



ESTADÍSTIQUES DE L'INVASSAT

Enfermedades profesionales en la Comunitat Valenciana

Febrero 2022 /
Enero 2023

Título: *Estadísticas de enfermedades profesionales en la Comunitat Valenciana : febrero 2022 – enero 2023*

Autor: Jorge Cervera Boada, José Ignacio Villarroya Bayarri y Miguel Poquet Peiró. Servicio de Programas de Actuación y Estadística.

Edición: marzo 2023

Identificador: EE01-230302

Institut Valencià de Seguretat i Salut en el Treball (INVASSAT)
C/ València, 32. 46100 Burjassot
www.invassat.gva.es



**GENERALITAT
VALENCIANA**

INVASSAT
Institut Valencià de
Seguretat i Salut en el Treball

Para citar este documento:

INSTITUT VALENCIÀ DE SEGURETAT I SALUT EN EL TREBALL (INVASSAT).
Estadísticas de enfermedades profesionales en la Comunitat Valenciana : febrero 2022 – enero 2022 [en línea]. Jorge Cervera Boada, José Ignacio Villarroya Bayarri, Miguel Poquet Peiró, coaut. Burjassot: INVASSAT, 2023. 86 p. [Consulta: dd.mm.aaaa]. Disponible en XXXX. (EE01-230302)

Contenido:

Documento 1: Enfermedades profesionales: partes comunicados.
Documento 2: Enfermedades profesionales: partes comunicados, cerrados como Enfermedad profesional

Fuentes:

Datos sobre enfermedades profesionales, Sistema CEPROSS del Ministerio de Inclusión, Seguridad Social y Migraciones.
Datos de personas trabajadoras expuestas, Ministerio de Inclusión, Seguridad Social y Migraciones.

Versión 01



ESTADÍSTIQUES DE L'INVASSAT

Enfermedades
profesionales en la
Comunitat Valenciana

Febrero 2022 / Enero 2023

Documento I

Enfermedades
profesionales:
partes
comunicados

SINIESTRALIDAD LABORAL

Informe provisional interanual
Enfermedades Profesionales
Periodo analizado: febrero de 2022 a enero de 2023
Comunitat Valenciana y provincias

Datos provisionales

Remisión por la Dirección General de Ordenación de la Seguridad Social -responsable de la administración del Sistema CEPROSS- de los ficheros de los partes de enfermedades profesionales mensuales notificados en la Comunitat Valenciana.

Observaciones

1.-A partir de enero de 2007, se pone en marcha el sistema CEPROSS (comunicación de Enfermedades Profesionales en la Seguridad Social). Su objetivo es facilitar a la Administración, Instituciones, Organizaciones y Entidades, una serie coherente y ordenada de datos que permitan el cumplimiento de sus fines en materia de salud y seguridad en el trabajo.

En el sistema CEPROSS, la entidad gestora o colaboradora que asume la protección de las contingencias profesionales, elabora y tramita el parte de enfermedad profesional a través de comunicación electrónica con la Seguridad Social.

Un parte comunicado es un expediente de enfermedad profesional que ha sido tramitado por la entidad gestora o colaboradora que asume la cobertura de contingencias profesionales con arreglo a la normativa vigente y ha supuesto la existencia de una visita del trabajador a un facultativo, que diagnostica una enfermedad profesional catalogada en el cuadro de enfermedades profesionales recogido en el Real Decreto 1299/2006, de 10 de noviembre.

Si cuando se realiza la comunicación telemática existe baja laboral por incapacidad temporal, el parte permanece en lo que se denomina estado abierto, pasando a la situación de cerrado en el momento en que finalice la incapacidad temporal.

2.-Las enfermedades profesionales comunicadas, corresponden a las grabadas en el Sistema CEPROSS en el periodo de referencia (fecha de situación o de cierre), por lo que las enfermedades profesionales comunicadas en un periodo de referencia pueden corresponder a partes de enfermedad expedidos en periodos anteriores.

3.-Los trabajadores expuestos que no están clasificados en ninguna actividad económica en los datos suministrados por la Gerencia Informática de la Seguridad Social, figuran como "no consta" en los diversos cuadros estadísticos de este informe. El número de trabajadores equivale a la media de los últimos doce meses del periodo analizado. Al utilizar la media de estos datos puede pasar que la suma resultante de los totales por sectores o por provincias no coincida exactamente con la media del total de trabajadores.

Los partes de enfermedades profesionales que no están clasificados en ninguna actividad económica en los datos suministrados en el Sistema CEPROSS, por la Dirección General de Ordenación de la Seguridad Social, figuran como "no consta" en los diversos cuadros estadísticos de este informe.

A partir del 1 de enero de 2019 dejan de incluirse los cuidadores no profesionales (aproximadamente 1.000 afiliados en enero 2019).

Se debe tener en cuenta que a partir del 1 de enero de 2019, de acuerdo a lo establecido en el Real Decreto-ley 28/2018, de 28 de diciembre, la cobertura por contingencias profesionales es obligatoria en el RETA con carácter general (si bien la citada norma recoge colectivos excepcionados dentro del RETA para los que persiste la cobertura voluntaria) lo que supone un incremento aproximado de unos 330.000 afiliados en enero 2019 en la Comunitat Valenciana.

Debido a la pandemia por COVID-19, desde marzo de 2020, diversos sectores se han visto afectados por Expedientes de Regulación Temporal de Empleo (ERTES). Esta situación de estado de alta como personal activo, sin estar expuesto a situaciones o actividades laborales, ha generado una no homogeneidad de las series. Por ello, pueden existir algunos valores absolutos e índices de incidencia de algunos sectores productivos que no son comparables a situaciones anteriores o posteriores hasta que se vuelva a la situación de normalidad.

Ambas circunstancias hacen que se produzca una ruptura de las series.

ÍNDICE

INFORME RESUMEN DE ENFERMEDADES PROFESIONALES

5

ENFERMEDADES PROFESIONALES. NÚMERO DE PARTES TOTALES COMUNICADOS E ÍNDICES DE INCIDENCIA

| | | |
|----------|----------------------|----|
| CUADRO 1 | COMUNITAT VALENCIANA | 9 |
| CUADRO 2 | ALICANTE | 10 |
| CUADRO 3 | CASTELLÓN | 10 |
| CUADRO 4 | VALENCIA | 10 |

ENFERMEDADES PROFESIONALES. NÚMERO DE PARTES TOTALES Y CON BAJA COMUNICADOS, DISTRIBUIDOS POR PROVINCIAS Y SEXO

| | | |
|----------|--|----|
| CUADRO 5 | | 11 |
|----------|--|----|

ENFERMEDADES PROFESIONALES. EVOLUCIÓN DEL NÚMERO TOTAL DE PARTES COMUNICADOS, DISTRIBUIDOS POR PROVINCIAS

| | | |
|------------|--|----|
| CUADRO 6-1 | | 11 |
|------------|--|----|

ENFERMEDADES PROFESIONALES. EVOLUCIÓN DEL NÚMERO DE PARTES CON BAJA, DISTRIBUIDOS POR PROVINCIAS

| | | |
|------------|--|----|
| CUADRO 6-2 | | 11 |
|------------|--|----|

ENFERMEDADES PROFESIONALES. NÚMERO DE PARTES TOTALES Y CON BAJA COMUNICADOS, DISTRIBUIDOS POR SECTORES Y SEXO

| | | |
|-----------|----------------------|----|
| CUADRO 7 | COMUNITAT VALENCIANA | 12 |
| CUADRO 8 | ALICANTE | 12 |
| CUADRO 9 | CASTELLÓN | 12 |
| CUADRO 10 | VALENCIA | 12 |

ENFERMEDADES PROFESIONALES. NÚMERO DE PARTES TOTALES Y CON BAJA COMUNICADOS, DISTRIBUIDOS POR GRUPOS DE EE PP Y SEXO

| | | |
|-----------|----------------------|----|
| CUADRO 11 | COMUNITAT VALENCIANA | 13 |
| CUADRO 12 | ALICANTE | 13 |
| CUADRO 13 | CASTELLÓN | 13 |
| CUADRO 14 | VALENCIA | 13 |

ENFERMEDADES PROFESIONALES. NÚMERO DE PARTES TOTALES Y CON BAJA COMUNICADOS, DISTRIBUIDOS POR GRUPOS, AGENTE CAUSANTE Y SEXO

| | | |
|---|----------------------|----|
| CUADRO 15 | COMUNITAT VALENCIANA | 14 |
| CUADRO 16 | ALICANTE | 16 |
| CUADRO 17 | CASTELLÓN | 18 |
| CUADRO 18 | VALENCIA | 20 |
| CLASIFICACIÓN DE GRUPOS DE ENFERMEDAD Y AGENTE CAUSANTE | | 22 |

ENFERMEDADES PROFESIONALES. NÚMERO DE PARTES TOTALES SEGÚN CÓDIGO DE ENFERMEDAD MÁS FRECUENTE

| | | |
|-----------|----------------------|----|
| CUADRO 19 | COMUNITAT VALENCIANA | 23 |
| CUADRO 20 | ALICANTE | 23 |
| CUADRO 21 | CASTELLÓN | 23 |
| CUADRO 22 | VALENCIA | 23 |

ENFERMEDADES PROFESIONALES. NÚMERO DE PARTES TOTALES Y CON BAJA COMUNICADOS, DISTRIBUIDOS POR GRUPOS DE EDAD Y SEXO

| | | |
|-----------|----------------------|----|
| CUADRO 23 | COMUNITAT VALENCIANA | 24 |
| CUADRO 24 | ALICANTE | 24 |
| CUADRO 25 | CASTELLÓN | 24 |
| CUADRO 26 | VALENCIA | 24 |

ENFERMEDADES PROFESIONALES. NÚMERO DE PARTES TOTALES Y CON BAJA COMUNICADOS, DISTRIBUIDOS POR CNAE-2009 (secciones) Y SEXO

| | | |
|-----------|----------------------|----|
| CUADRO 27 | COMUNITAT VALENCIANA | 25 |
| CUADRO 28 | ALICANTE | 25 |
| CUADRO 29 | CASTELLÓN | 26 |
| CUADRO 30 | VALENCIA | 26 |

ENFERMEDADES PROFESIONALES. NÚMERO DE PARTES TOTALES Y CON BAJA COMUNICADOS, DISTRIBUIDOS POR CNAE-2009 (secciones y divisiones) Y SEXO

| | | |
|-----------|----------------------|----|
| CUADRO 31 | COMUNITAT VALENCIANA | 27 |
| CUADRO 32 | ALICANTE | 30 |
| CUADRO 33 | CASTELLÓN | 32 |
| CUADRO 34 | VALENCIA | 36 |

ENFERMEDADES PROFESIONALES. NÚMERO DE PARTES COMUNICADOS, DISTRIBUIDOS POR CLASIFICACIÓN NACIONAL DE OCUPACIONES 2011 (CNO-11)

| | | |
|-----------|----------------------|----|
| CUADRO 35 | COMUNITAT VALENCIANA | 39 |
| CUADRO 36 | ALICANTE | 40 |
| CUADRO 37 | CASTELLÓN | 41 |
| CUADRO 38 | VALENCIA | 42 |

INFORME RESUMEN DE ENFERMEDADES PROFESIONALES

Comunitat Valenciana

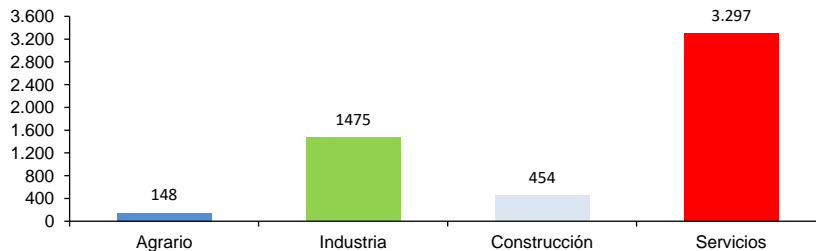
Periodo: febrero de 2022 a enero de 2023

Enfermedades profesionales

En la Comunitat Valenciana, durante el periodo de febrero de 2022 a enero de 2023, el número de partes totales comunicados de Enfermedades Profesionales (EPP) fue 5.374 (1168 casos más que en el mismo intervalo del periodo anterior), lo que representa un aumento del 27,8%.

Destacan las enfermedades profesionales causadas por agentes físicos (grupo 2), con el 94,5% del total de casos registrados.

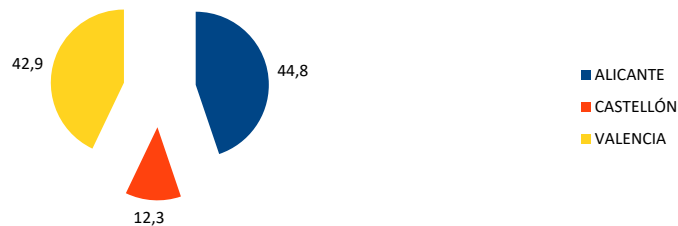
En lo que respecta a la distribución por sectores, las EPP comunicadas son las siguientes: 148 partes en el sector Agrario, 1475 partes en la Industria, 454 partes en la Construcción y 3.297 partes en los Servicios.



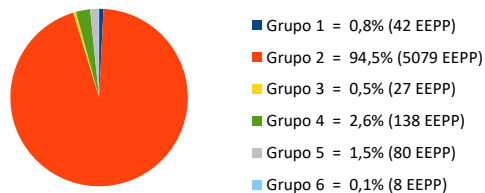
De la distribución por Clasificación Nacional de Actividades Económicas (CNAE-2009), de entre las más representativas, en primer lugar figura la división 47, Comercio al por menor, excepto de vehículos de motor y motocicletas (12,8%); en segundo lugar figura la división 56, Servicios de comidas y bebidas (9,7 %) y en tercer lugar figura la división 81, Servicios a edificios y actividades de jardinería (8,0%).

En cuanto a sexos, los varones representan el 42,6% y las mujeres el 57,4% de los partes.

La distribución territorial resultó ser del 44,8% en Alicante, el 12,3% en Castellón y el 42,9% en Valencia.



En lo que respecta a la distribución por Grupos de EPP se dispone de la siguiente manera: en el Grupo 1 (agentes químicos) el 0,8%; en el Grupo 2 (agentes físicos) el 94,5%; en el Grupo 3 (agentes biológicos) el 0,5%; en el Grupo 4 (inhalación de sustancias) el 2,6%; en el Grupo 5 (otros) el 1,5% y en el Grupo 6 (agentes cancerígenos) el 0,1%.



En cuanto a las enfermedades profesionales comunicadas con baja son 1157 partes, que respecto a las enfermedades profesionales comunicadas representan un 21,5%, y la variación interanual de las con baja es de un 11,1%.

Población expuesta al riesgo

En el periodo considerado, la población expuesta al riesgo fue de 1.984.933 trabajadores, un 4,5% superior al mismo intervalo del periodo anterior.

Índices de incidencia

El Índice de incidencia de las enfermedades comunicadas es 270,7 casos por cada cien mil trabajadores expuestos, un 22,3% superior al mismo intervalo del periodo anterior.

Por sectores económicos, el Índice de incidencia se distribuye de la siguiente forma: en el Agrario es 291; en la Industria es 493,7; en la Construcción es 322,8 y en los Servicios es 220,6.

INFORME RESUMEN DE ENFERMEDADES PROFESIONALES

Provincia de Alicante

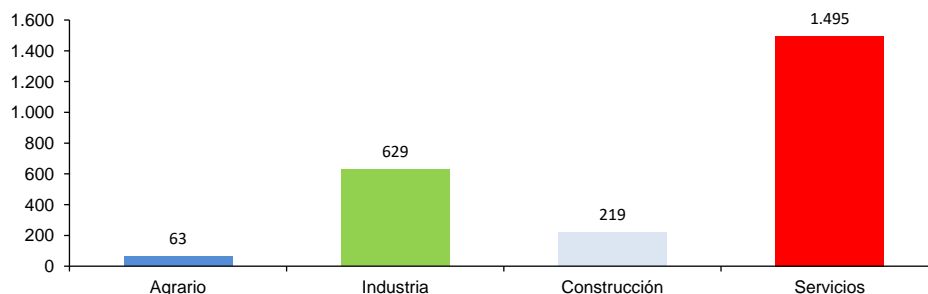
Periodo: febrero de 2022 a enero de 2023

Enfermedades profesionales

En la provincia de Alicante, durante el periodo de febrero de 2022 a enero de 2023, el número de partes totales comunicados de Enfermedades Profesionales (EPP) fue 2.406 (422 casos más que en el mismo intervalo del periodo anterior), lo que representa un aumento del 21,3%.

Destacan las enfermedades profesionales causadas por agentes físicos (grupo 2), con el 96,3% del total de casos registrados.

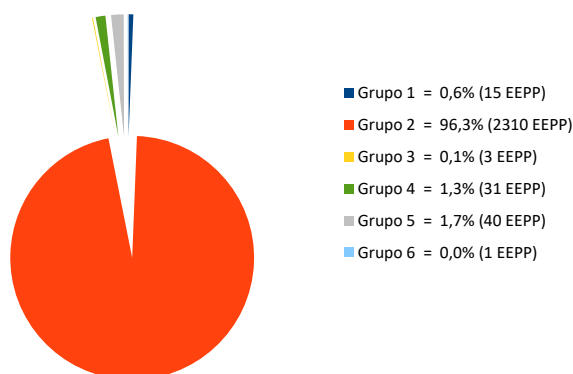
En lo que respecta a la distribución por sectores, las EPP comunicadas son las siguientes: 63 partes en el sector Agrario, 629 partes en la Industria, 219 partes en la Construcción y 1495 partes en los Servicios.



De la distribución por Clasificación Nacional de Actividades Económicas (CNAE-2009), de entre las más representativas, en primer lugar figura la división 47, Comercio al por menor, excepto de vehículos de motor y motocicletas (13,4%); en segundo lugar figura la división 56, Servicios de comidas y bebidas (10,6%) y en tercer lugar figura la división 81, Servicios a edificios y actividades de jardinería (8,6%).

En cuanto a sexos, los varones representan el 41,5% y las mujeres el 58,5% de los partes.

En lo que respecta a la distribución por Grupos de EPP se dispone de la siguiente manera: en el Grupo 1 (agentes químicos) el 0,6%; en el Grupo 2 (agentes físicos) el 96,3%; en el Grupo 3 (agentes biológicos) el 0,1%; en el Grupo 4 (inhalación de sustancias) el 1,3%; en el Grupo 5 (otros) el 1,7% y en el Grupo 6 (agentes cancerígenos) el 0,0%.



En cuanto a las enfermedades profesionales comunicadas con baja son 463 partes, que respecto a las enfermedades profesionales comunicadas representan un 19,2%, y la variación interanual de las con baja es de un 5,7%.

Población expuesta al riesgo

En el periodo considerado, la población expuesta al riesgo fue de 684.562 trabajadores, un 5,6% superior al mismo intervalo del periodo anterior.

Índices de incidencia

El Índice de incidencia de las enfermedades comunicadas es 351,5 casos por cada cien mil trabajadores expuestos, un 14,9% superior al mismo intervalo del periodo anterior.

Por sectores económicos, el Índice de incidencia se distribuye de la siguiente forma: en el Agrario es 391,5; en la Industria es 687,5; en la Construcción es 402,1 y en los Servicios es 286,1.

INFORME RESUMEN DE ENFERMEDADES PROFESIONALES

Provincia de Castellón

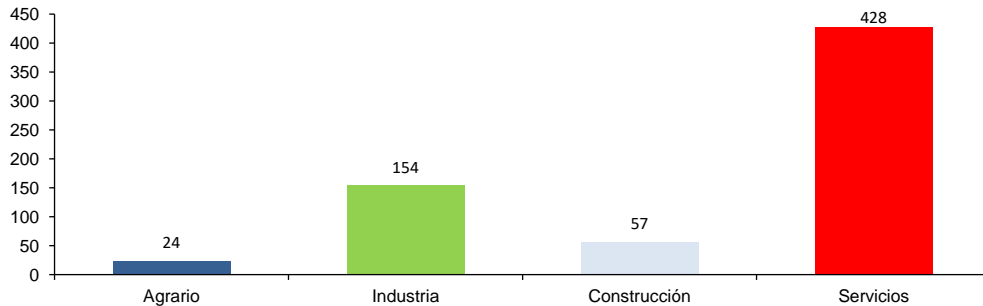
Periodo: febrero de 2022 a enero de 2023

Enfermedades profesionales

En la provincia de Castellón, durante el periodo de febrero de 2022 a enero de 2023, el número de partes totales comunicados de Enfermedades Profesionales (EEPP) fue 663 (196 casos más que en el mismo intervalo del periodo anterior), lo que representa un aumento del 42%.

Destacan las enfermedades profesionales causadas por agentes físicos (grupo 2), con el 92,4% del total de casos registrados.

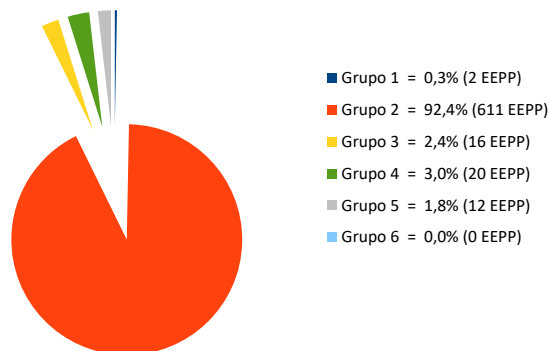
En lo que respecta a la distribución por sectores, las EEPP comunicadas son las siguientes: 24 partes en el sector Agrario, 154 partes en la Industria, 57 partes en la Construcción y 428 partes en los Servicios.



De la distribución por Clasificación Nacional de Actividades Económicas (CNAE-2009), de entre las más representativas, en primer lugar figura la división 47, Comercio al por menor, excepto de vehículos de motor y motocicletas (13,7%); en segundo lugar figura la división 56, Servicios de comidas y bebidas (12,1%) y en tercer lugar figura la división 46, Comercio al por mayor e intermediarios del comercio, excepto de vehículos de motor y motocicletas (8,0%).

En cuanto a sexos, los varones representan el 41,6% y las mujeres el 58,4% de los partes.

En lo que respecta a la distribución por Grupos de EEPP se dispone de la siguiente manera: en el Grupo 1 (agentes químicos) el 0,3%; en el Grupo 2 (agentes físicos) el 92,4%; en el Grupo 3 (agentes biológicos) el 2,4%; en el Grupo 4 (inhalación de sustancias) el 3,0%; en el Grupo 5 (otros) el 1,8% y en el Grupo 6 (agentes cancerígenos) el 0,0%.



En cuanto a las enfermedades profesionales comunicadas con baja son 195 partes, que respecto a las enfermedades profesionales comunicadas representan un 29,4%, y la variación interanual de las con baja es de un 22,6%.

Población expuesta al riesgo

En el periodo considerado, la población expuesta al riesgo fue de 242.700 trabajadores, un 2,8% superior al mismo intervalo del periodo anterior.

Índices de incidencia

El Índice de incidencia de las enfermedades comunicadas es 273,2 casos por cada cien mil trabajadores expuestos, un 38,1% superior al mismo intervalo del periodo anterior.

Por sectores económicos, el Índice de incidencia se distribuye de la siguiente forma: en el Agrario es 245,1; en la Industria es 304,9; en la Construcción es 333,1 y en los Servicios es 259.

INFORME RESUMEN DE ENFERMEDADES PROFESIONALES

Provincia de Valencia

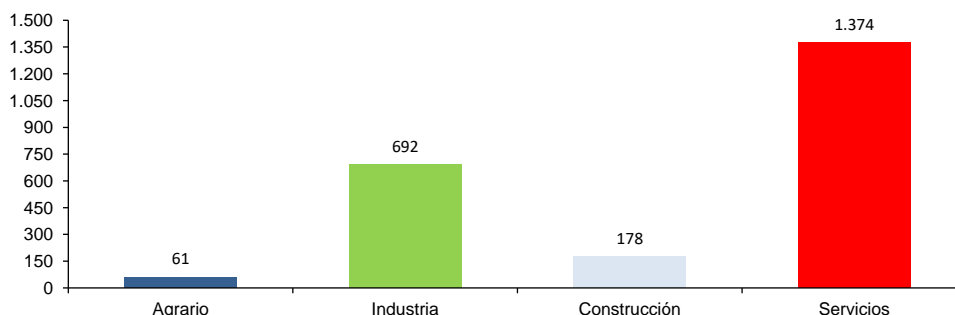
Periodo: febrero de 2022 a enero de 2023

Enfermedades profesionales

En la provincia de Valencia, durante el periodo de febrero de 2022 a enero de 2023, el número de partes totales comunicados de Enfermedades Profesionales (EEPP) fue 2.305 (550 casos más que en el mismo intervalo del periodo anterior), lo que representa un aumento del 31,3%.

Destacan las enfermedades profesionales causadas por agentes físicos (grupo 2), con el 93,3% del total de casos registrados.

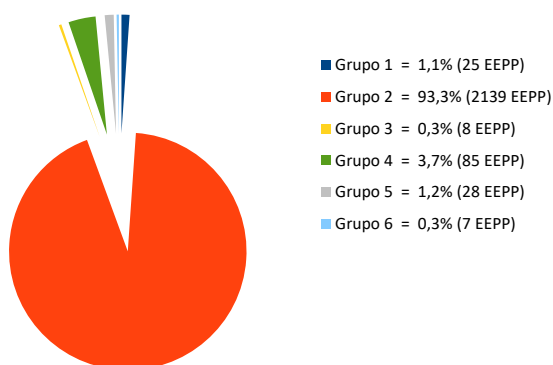
En lo que respecta a la distribución por sectores, las EEPP comunicadas son las siguientes: 61 partes en el sector Agrario, 692 partes en la Industria, 178 partes en la Construcción y 1374 partes en los Servicios.



De la distribución por Clasificación Nacional de Actividades Económicas (CNAE-2009), de entre las más representativas, en primer lugar figura la división 47, Comercio al por menor, excepto de vehículos de motor y motocicletas (11,8%); en segundo lugar figura la división 56, Servicios de comidas y bebidas (8,2%) y en tercer lugar figura la división 81, Servicios a edificios y actividades de jardinería (7,8%).

En cuanto a sexos, los varones representan el 44,0% y las mujeres el 56,0% de los partes.

En lo que respecta a la distribución por Grupos de EEPP se dispone de la siguiente manera: en el Grupo 1 (agentes químicos) el 1,1%; en el Grupo 2 (agentes físicos) el 93,3%; en el Grupo 3 (agentes biológicos) el 0,3%; en el Grupo 4 (inhalación de sustancias) el 3,7%; en el Grupo 5 (otros) el 1,2% y en el Grupo 6 (agentes cancerígenos) el 0,3%.



En cuanto a las enfermedades profesionales comunicadas con baja son 499 partes, que respecto a las enfermedades profesionales comunicadas representan un 21,6%, y la variación interanual de las con baja es de un 12,4%.

Población expuesta al riesgo

En el periodo considerado, la población expuesta al riesgo fue de 1.057.671 trabajadores, un 4,1% superior al mismo intervalo del periodo anterior.

Índices de incidencia

El Índice de incidencia de las enfermedades comunicadas es 217,9 casos por cada cien mil trabajadores expuestos, un 26,1% superior al mismo intervalo del periodo anterior.

Por sectores económicos, el Índice de incidencia se distribuye de la siguiente forma: en el Agrario es 244,3; en la Industria es 441,4; en la Construcción es 257,7 y en los Servicios es 170,3.

ENFERMEDADES PROFESIONALES. NÚMERO DE PARTES TOTALES COMUNICADOS E ÍNDICES DE INCIDENCIA

COMUNITAT VALENCIANA

PERIODO: febrero de 2022 a enero de 2023

CUADRO 1

| SECTOR | PARTES TOTALES COMUNICADOS | | TRABAJADORES EXPUESTOS | | Índice de Incidencia x 100.000 | |
|--------------|----------------------------|------|------------------------|------|--------------------------------|------|
| | ▲ | ▲% | ▲ | ▲% | Total | ▲% |
| AGRARIO | 148 | | 50.855 | | 291,0 | 48,2 |
| | 41 | 38,3 | -3.621 | -6,6 | | |
| INDUSTRIA | 1.475 | | 298.777 | | 493,7 | 16,6 |
| | 253 | 20,7 | 10.205 | 3,5 | | |
| CONSTRUCCIÓN | 454 | | 140.650 | | 322,8 | 9,1 |
| | 57 | 14,4 | 6.482 | 4,8 | | |
| SERVICIOS | 3.297 | | 1.494.651 | | 220,6 | 26,6 |
| | 817 | 32,9 | 71.726 | 5,0 | | |
| No consta | 0 | | 0 | | - | - |
| | 0 | - | 0 | - | | |
| TOTAL | 5.374 | | 1.984.933 | | 270,7 | 22,3 |
| | 1168 | 27,8 | 84.792 | 4,5 | | |

Datos de trabajadores expuestos: Gerencia Informática de la Seguridad Social
 Datos Índices de Incidencia x 100.000 trabajadores expuestos.

▲ : Variación absoluta con respecto al intervalo interanual inmediato anterior
 ▲% : Variación relativa porcentual con respecto al intervalo interanual inmediato anterior

ENFERMEDADES PROFESIONALES. NÚMERO DE PARTES TOTALES COMUNICADOS E ÍNDICES DE INCIDENCIA

PERIODO: febrero de 2022 a enero de 2023

ALICANTE

CUADRO 2

| SECTOR | PARTES TOTALES COMUNICADOS | | TRABAJADORES EXPUESTOS | | Índice de Incidencia x 100.000 | |
|--------------|----------------------------|------|------------------------|------|--------------------------------|------|
| | ▲ | ▲% | ▲ | ▲% | Total | ▲% |
| AGRARIO | 63 | | 16.093 | | 391,5 | 31,7 |
| | 13 | 26,0 | -723 | -4,3 | | |
| INDUSTRIA | 629 | | 91.488 | | 687,5 | 9,2 |
| | 83 | 15,2 | 4.763 | 5,5 | | |
| CONSTRUCCIÓN | 219 | | 54.468 | | 402,1 | -1,9 |
| | 9 | 4,3 | 3.207 | 6,3 | | |
| SERVICIOS | 1.495 | | 522.513 | | 286,1 | 19,9 |
| | 317 | 26,9 | 28.915 | 5,9 | | |
| No consta | 0 | | 0 | | - | - |
| | 0 | - | 0 | - | | |
| TOTAL | 2.406 | | 684.562 | | 351,5 | 14,9 |
| | 422 | 21,3 | 36.162 | 5,6 | | |

CASTELLÓN

CUADRO 3

| SECTOR | PARTES TOTALES COMUNICADOS | | TRABAJADORES EXPUESTOS | | Índice de Incidencia x 100.000 | |
|--------------|----------------------------|------|------------------------|------|--------------------------------|------|
| | ▲ | ▲% | ▲ | ▲% | Total | ▲% |
| AGRARIO | 24 | | 9.793 | | 245,1 | 34,8 |
| | 5 | 26,3 | -658 | -6,3 | | |
| INDUSTRIA | 154 | | 50.515 | | 304,9 | 20,0 |
| | 28 | 22,2 | 931 | 1,9 | | |
| CONSTRUCCIÓN | 57 | | 17.111 | | 333,1 | 47,0 |
| | 20 | 54,1 | 781 | 4,8 | | |
| SERVICIOS | 428 | | 165.281 | | 259,0 | 45,1 |
| | 143 | 50,2 | 5.544 | 3,5 | | |
| No consta | 0 | | 0 | | - | - |
| | 0 | - | 0 | - | | |
| TOTAL | 663 | | 242.700 | | 273,2 | 38,1 |
| | 196 | 42,0 | 6.598 | 2,8 | | |

VALENCIA

CUADRO 4

| SECTOR | PARTES TOTALES COMUNICADOS | | TRABAJADORES EXPUESTOS | | Índice de Incidencia x 100.000 | |
|--------------|----------------------------|------|------------------------|------|--------------------------------|------|
| | ▲ | ▲% | ▲ | ▲% | Total | ▲% |
| AGRARIO | 61 | | 24.969 | | 244,3 | 74,9 |
| | 23 | 60,5 | -2.240 | -8,2 | | |
| INDUSTRIA | 692 | | 156.774 | | 441,4 | 22,2 |
| | 142 | 25,8 | 4.511 | 3,0 | | |
| CONSTRUCCIÓN | 178 | | 69.071 | | 257,7 | 14,4 |
| | 28 | 18,7 | 2.494 | 3,7 | | |
| SERVICIOS | 1.374 | | 806.857 | | 170,3 | 28,9 |
| | 357 | 35,1 | 37.267 | 4,8 | | |
| No consta | 0 | | 0 | | - | - |
| | 0 | - | 0 | - | | |
| TOTAL | 2.305 | | 1.057.671 | | 217,9 | 26,1 |
| | 550 | 31,3 | 42.032 | 4,1 | | |

Datos de trabajadores expuestos: Gerencia Informática de la Seguridad Social

Datos Índices de Incidencia x 100.000 trabajadores expuestos.

▲ : Variación absoluta con respecto al intervalo interanual inmediato anterior

▲% : Variación relativa porcentual con respecto al intervalo interanual inmediato anterior

ENFERMEDADES PROFESIONALES. NÚMERO DE PARTES TOTALES Y CON BAJA COMUNICADOS, DISTRIBUIDOS POR PROVINCIAS Y SEXO
COMUNITAT VALENCIANA

PERIODO: febrero de 2022 a enero de 2023

CUADRO 5

| PROVINCIA | PARTES TOTALES | | | | | | PARTES CON BAJA | | | | | |
|--------------|----------------|--------------|--------------|--------------|--------------|--------------|-----------------|--------------|------------|--------------|--------------|--------------|
| | HOMBRES | | MUJERES | | TOTAL | | HOMBRES | | MUJERES | | TOTAL | |
| | NÚMERO | % | NÚMERO | % | NÚMERO | % | NÚMERO | % | NÚMERO | % | NÚMERO | % |
| ALICANTE | 998 | 43,6 | 1.408 | 45,6 | 2.406 | 44,8 | 203 | 38,4 | 260 | 41,3 | 463 | 40,0 |
| CASTELLÓN | 276 | 12,1 | 387 | 12,5 | 663 | 12,3 | 93 | 17,6 | 102 | 16,2 | 195 | 16,9 |
| VALENCIA | 1.014 | 44,3 | 1.291 | 41,8 | 2.305 | 42,9 | 232 | 43,9 | 267 | 42,4 | 499 | 43,1 |
| TOTAL | 2.288 | 100,0 | 3.086 | 100,0 | 5.374 | 100,0 | 528 | 100,0 | 629 | 100,0 | 1.157 | 100,0 |

ENFERMEDADES PROFESIONALES. EVOLUCIÓN DEL NÚMERO TOTAL DE PARTES COMUNICADOS, DISTRIBUIDOS POR PROVINCIAS

CUADRO 6-1

| PROVINCIA | PARTES TOTALES | | VARIACIÓN | |
|--------------|---------------------------------|---------------------------------|--------------|--------------|
| | Febrero de 2021 a enero de 2022 | Febrero de 2022 a enero de 2023 | ABSOLUTA | RELATIVA (%) |
| ALICANTE | 1.984 | 2.406 | 422 | 21,3 |
| CASTELLÓN | 467 | 663 | 196 | 42,0 |
| VALENCIA | 1.755 | 2.305 | 550 | 31,3 |
| TOTAL | 4.206 | 5.374 | 1.168 | 27,8 |

ENFERMEDADES PROFESIONALES. EVOLUCIÓN DEL NÚMERO DE PARTES CON BAJA, DISTRIBUIDOS POR PROVINCIAS

CUADRO 6-2

| PROVINCIA | PARTES CON BAJA | | VARIACIÓN | |
|--------------|---------------------------------|---------------------------------|------------|--------------|
| | Febrero de 2021 a enero de 2022 | febrero de 2022 a enero de 2023 | ABSOLUTA | RELATIVA (%) |
| ALICANTE | 438 | 463 | 25 | 5,7 |
| CASTELLÓN | 159 | 195 | 36 | 22,6 |
| VALENCIA | 444 | 499 | 55 | 12,4 |
| TOTAL | 1.041 | 1.157 | 116 | 11,1 |

ENFERMEDADES PROFESIONALES. NÚMERO DE PARTES TOTALES Y CON BAJA COMUNICADOS, DISTRIBUIDOS POR SECTORES Y SEXO

PERIODO: febrero de 2022 a enero de 2023

COMUNITAT VALENCIANA

CUADRO 7

| SECTOR | PARTES TOTALES | | | | | | PARTES CON BAJA | | | | | |
|----------------|----------------|--------------|--------------|--------------|--------------|--------------|-----------------|--------------|------------|--------------|--------------|--------------|
| | HOMBRES | | MUJERES | | TOTAL | | HOMBRES | | MUJERES | | TOTAL | |
| | NÚMERO | % | NÚMERO | % | NÚMERO | % | NÚMERO | % | NÚMERO | % | NÚMERO | % |
| AGRARIO | 80 | 3,5 | 68 | 2,2 | 148 | 2,8 | 18 | 3,4 | 18 | 2,9 | 36 | 3,1 |
| INDUSTRIA | 876 | 38,3 | 599 | 19,4 | 1.475 | 27,4 | 229 | 43,4 | 143 | 22,7 | 372 | 32,2 |
| CONSTRUCCIÓN | 443 | 19,4 | 11 | 0,4 | 454 | 8,4 | 105 | 19,9 | 2 | 0,3 | 107 | 9,2 |
| SERVICIOS | 889 | 38,9 | 2.408 | 78,0 | 3.297 | 61,4 | 176 | 33,3 | 466 | 74,1 | 642 | 55,5 |
| Sin clasificar | 0 | 0,0 | 0 | 0,0 | 0 | 0,0 | 0 | 0,0 | 0 | 0,0 | 0 | 0,0 |
| TOTAL | 2.288 | 100,0 | 3.086 | 100,0 | 5.374 | 100,0 | 528 | 100,0 | 629 | 100,0 | 1.157 | 100,0 |

ALICANTE

CUADRO 8

| SECTOR | PARTES TOTALES | | | | | | PARTES CON BAJA | | | | | |
|----------------|----------------|--------------|--------------|--------------|--------------|--------------|-----------------|--------------|------------|--------------|------------|--------------|
| | HOMBRES | | MUJERES | | TOTAL | | HOMBRES | | MUJERES | | TOTAL | |
| | NÚMERO | % | NÚMERO | % | NÚMERO | % | NÚMERO | % | NÚMERO | % | NÚMERO | % |
| AGRARIO | 18 | 1,8 | 45 | 3,2 | 63 | 2,6 | 1 | 0,5 | 15 | 5,8 | 16 | 3,5 |
| INDUSTRIA | 349 | 35,0 | 280 | 19,9 | 629 | 26,1 | 79 | 38,9 | 55 | 21,2 | 134 | 28,9 |
| CONSTRUCCIÓN | 215 | 21,5 | 4 | 0,3 | 219 | 9,1 | 48 | 23,6 | 0 | 0,0 | 48 | 10,4 |
| SERVICIOS | 416 | 41,7 | 1.079 | 76,6 | 1.495 | 62,1 | 75 | 36,9 | 190 | 73,1 | 265 | 57,2 |
| Sin clasificar | 0 | 0,0 | 0 | 0,0 | 0 | 0,0 | 0 | 0,0 | 0 | 0,0 | 0 | 0,0 |
| TOTAL | 998 | 100,0 | 1.408 | 100,0 | 2.406 | 100,0 | 203 | 100,0 | 260 | 100,0 | 463 | 100,0 |

CASTELLÓN

CUADRO 9

| SECTOR | PARTES TOTALES | | | | | | PARTES CON BAJA | | | | | |
|----------------|----------------|--------------|------------|--------------|------------|--------------|-----------------|--------------|------------|--------------|------------|--------------|
| | HOMBRES | | MUJERES | | TOTAL | | HOMBRES | | MUJERES | | TOTAL | |
| | NÚMERO | % | NÚMERO | % | NÚMERO | % | NÚMERO | % | NÚMERO | % | NÚMERO | % |
| AGRARIO | 18 | 6,5 | 6 | 1,6 | 24 | 3,6 | 7 | 7,5 | 1 | 1,0 | 8 | 4,1 |
| INDUSTRIA | 113 | 40,9 | 41 | 10,6 | 154 | 23,2 | 38 | 40,9 | 13 | 12,7 | 51 | 26,2 |
| CONSTRUCCIÓN | 55 | 19,9 | 2 | 0,5 | 57 | 8,6 | 22 | 23,7 | 1 | 1,0 | 23 | 11,8 |
| SERVICIOS | 90 | 32,6 | 338 | 87,3 | 428 | 64,6 | 26 | 28,0 | 87 | 85,3 | 113 | 57,9 |
| Sin clasificar | 0 | 0,0 | 0 | 0,0 | 0 | 0,0 | 0 | 0,0 | 0 | 0,0 | 0 | 0,0 |
| TOTAL | 276 | 100,0 | 387 | 100,0 | 663 | 100,0 | 93 | 100,0 | 102 | 100,0 | 195 | 100,0 |

VALENCIA

CUADRO 10

| SECTOR | PARTES TOTALES | | | | | | PARTES CON BAJA | | | | | |
|----------------|----------------|--------------|--------------|--------------|--------------|--------------|-----------------|--------------|------------|--------------|------------|--------------|
| | HOMBRES | | MUJERES | | TOTAL | | HOMBRES | | MUJERES | | TOTAL | |
| | NÚMERO | % | NÚMERO | % | NÚMERO | % | NÚMERO | % | NÚMERO | % | NÚMERO | % |
| AGRARIO | 44 | 4,3 | 17 | 1,3 | 61 | 2,6 | 10 | 4,3 | 2 | 0,7 | 12 | 2,4 |
| INDUSTRIA | 414 | 40,8 | 278 | 21,5 | 692 | 30,0 | 112 | 48,3 | 75 | 28,1 | 187 | 37,5 |
| CONSTRUCCIÓN | 173 | 17,1 | 5 | 0,4 | 178 | 7,7 | 35 | 15,1 | 1 | 0,4 | 36 | 7,2 |
| SERVICIOS | 383 | 37,8 | 991 | 76,8 | 1.374 | 59,6 | 75 | 32,3 | 189 | 70,8 | 264 | 52,9 |
| Sin clasificar | 0 | 0,0 | 0 | 0,0 | 0 | 0,0 | 0 | 0,0 | 0 | 0,0 | 0 | 0,0 |
| TOTAL | 1.014 | 100,0 | 1.291 | 100,0 | 2.305 | 100,0 | 232 | 100,0 | 267 | 100,0 | 499 | 100,0 |

NÚMERO DE PARTES TOTALES Y CON BAJA COMUNICADOS, DISTRIBUIDOS POR GRUPOS DE ENFERMEDADES PROFESIONALES Y SEXO

PERIODO: febrero de 2022 a enero de 2023

COMUNITAT VALENCIANA

CUADRO 11

| GRUPO | PARTES TOTALES | | | | | | PARTES CON BAJA | | | | | |
|--------------|----------------|-------|---------|-------|--------|-------|-----------------|-------|---------|-------|--------|-------|
| | HOMBRES | | MUJERES | | TOTAL | | HOMBRES | | MUJERES | | TOTAL | |
| | NÚMERO | % | NÚMERO | % | NÚMERO | % | NÚMERO | % | NÚMERO | % | NÚMERO | % |
| 1 | 24 | 1,0 | 18 | 0,6 | 42 | 0,8 | 4 | 0,8 | 4 | 0,6 | 8 | 0,7 |
| 2 | 2.088 | 91,3 | 2.991 | 96,9 | 5.079 | 94,5 | 485 | 91,9 | 596 | 94,8 | 1.081 | 93,4 |
| 3 | 4 | 0,2 | 23 | 0,7 | 27 | 0,5 | 0 | 0,0 | 7 | 1,1 | 7 | 0,6 |
| 4 | 121 | 5,3 | 17 | 0,6 | 138 | 2,6 | 16 | 3,0 | 5 | 0,8 | 21 | 1,8 |
| 5 | 44 | 1,9 | 36 | 1,2 | 80 | 1,5 | 22 | 4,2 | 17 | 2,7 | 39 | 3,4 |
| 6 | 7 | 0,3 | 1 | 0,0 | 8 | 0,1 | 1 | 0,2 | 0 | 0,0 | 1 | 0,1 |
| TOTAL | 2.288 | 100,0 | 3.086 | 100,0 | 5.374 | 100,0 | 528 | 100,0 | 629 | 100,0 | 1.157 | 100,0 |

ALICANTE

CUADRO 12

| GRUPO | PARTES TOTALES | | | | | | PARTES CON BAJA | | | | | |
|--------------|----------------|-------|---------|-------|--------|-------|-----------------|-------|---------|-------|--------|-------|
| | HOMBRES | | MUJERES | | TOTAL | | HOMBRES | | MUJERES | | TOTAL | |
| | NÚMERO | % | NÚMERO | % | NÚMERO | % | NÚMERO | % | NÚMERO | % | NÚMERO | % |
| 1 | 10 | 1,0 | 5 | 0,4 | 15 | 0,6 | 0 | 0,0 | 1 | 0,4 | 1 | 0,2 |
| 2 | 938 | 94,0 | 1.372 | 97,4 | 2.310 | 96,0 | 185 | 91,1 | 250 | 96,2 | 435 | 94,0 |
| 3 | 0 | 0,0 | 3 | 0,2 | 3 | 0,1 | 0 | 0,0 | 2 | 0,8 | 2 | 0,4 |
| 4 | 24 | 2,4 | 7 | 0,5 | 31 | 1,3 | 4 | 2,0 | 4 | 1,5 | 8 | 1,7 |
| 5 | 24 | 2,4 | 16 | 1,1 | 40 | 1,7 | 14 | 6,9 | 3 | 1,2 | 17 | 3,7 |
| 6 | 0 | 0,0 | 1 | 0,1 | 1 | 0,0 | 0 | 0,0 | 0 | 0,0 | 0 | 0,0 |
| TOTAL | 998 | 100,0 | 1.408 | 100,0 | 2.406 | 100,0 | 203 | 100,0 | 260 | 100,0 | 463 | 100,0 |

CASTELLÓN

CUADRO 13

| GRUPO | PARTES TOTALES | | | | | | PARTES CON BAJA | | | | | |
|--------------|----------------|-------|---------|-------|--------|-------|-----------------|-------|---------|-------|--------|-------|
| | HOMBRES | | MUJERES | | TOTAL | | HOMBRES | | MUJERES | | TOTAL | |
| | NÚMERO | % | NÚMERO | % | NÚMERO | % | NÚMERO | % | NÚMERO | % | NÚMERO | % |
| 1 | 1 | 0,4 | 1 | 0,3 | 2 | 0,3 | 0 | 0,0 | 0 | 0,0 | 0 | 0,0 |
| 2 | 242 | 87,7 | 369 | 95,3 | 611 | 92,2 | 84 | 90,3 | 99 | 97,1 | 183 | 93,8 |
| 3 | 3 | 1,1 | 13 | 3,4 | 16 | 2,4 | 0 | 0,0 | 2 | 2,0 | 2 | 1,0 |
| 4 | 19 | 6,9 | 1 | 0,3 | 20 | 3,0 | 4 | 4,3 | 0 | 0,0 | 4 | 2,1 |
| 5 | 10 | 3,6 | 2 | 0,5 | 12 | 1,8 | 5 | 5,4 | 1 | 1,0 | 6 | 3,1 |
| 6 | 0 | 0,0 | 0 | 0,0 | 0 | 0,0 | 0 | 0,0 | 0 | 0,0 | 0 | 0,0 |
| TOTAL | 276 | 100,0 | 387 | 100,0 | 663 | 100,0 | 93 | 100,0 | 102 | 100,0 | 195 | 100,0 |

VALENCIA

CUADRO 14

| GRUPO | PARTES TOTALES | | | | | | PARTES CON BAJA | | | | | |
|--------------|----------------|-------|---------|-------|--------|-------|-----------------|-------|---------|-------|--------|-------|
| | HOMBRES | | MUJERES | | TOTAL | | HOMBRES | | MUJERES | | TOTAL | |
| | NÚMERO | % | NÚMERO | % | NÚMERO | % | NÚMERO | % | NÚMERO | % | NÚMERO | % |
| 1 | 13 | 1,3 | 12 | 0,9 | 25 | 1,1 | 4 | 1,7 | 3 | 1,1 | 7 | 1,4 |
| 2 | 904 | 89,2 | 1.235 | 95,7 | 2.139 | 92,8 | 214 | 92,2 | 247 | 92,5 | 461 | 92,4 |
| 3 | 1 | 0,1 | 7 | 0,5 | 8 | 0,3 | 0 | 0,0 | 3 | 1,1 | 3 | 0,6 |
| 4 | 76 | 7,5 | 9 | 0,7 | 85 | 3,7 | 8 | 3,4 | 1 | 0,4 | 9 | 1,8 |
| 5 | 10 | 1,0 | 18 | 1,4 | 28 | 1,2 | 3 | 1,3 | 13 | 4,9 | 16 | 3,2 |
| 6 | 7 | 0,7 | 0 | 0,0 | 7 | 0,3 | 1 | 0,4 | 0 | 0,0 | 1 | 0,2 |
| TOTAL | 1.014 | 100,0 | 1.291 | 100,0 | 2.305 | 100,0 | 232 | 100,0 | 267 | 100,0 | 499 | 100,0 |

Grupo 1: Enfermedades profesionales causadas por agentes químicos.

Grupo 2: Enfermedades profesionales causadas por agentes físicos.

Grupo 3: Enfermedades profesionales causadas por agentes biológicos.

Grupo 4: Enfermedades profesionales causadas por inhalación de sustancias y agentes no comprendidos en otros apartados.

Grupo 5: Enfermedades profesionales de la piel causadas por sustancias y agentes no comprendidos en alguno de los otros apartados.

Grupo 6: Enfermedades profesionales causadas por agentes carcinógenos.

ENFERMEDADES PROFESIONALES. NÚMERO DE PARTES TOTALES Y CON BAJA COMUNICADOS, DISTRIBUIDOS POR GRUPOS, AGENTE CAUSANTE Y SEXO

PERIODO: febrero de 2022 a enero de 2023

COMUNITAT VALENCIANA

CUADRO 15

| GRUPO | AGENTE CAUSANTE | PARTES TOTALES | | | | | | PARTES CON BAJA | | | | | |
|-------|-----------------|----------------|--------------|--------------|--------------|--------------|--------------|-----------------|--------------|------------|--------------|--------------|--------------|
| | | HOMBRES | | MUJERES | | TOTAL | | HOMBRES | | MUJERES | | TOTAL | |
| | | NÚMERO | % | NÚMERO | % | NÚMERO | % | NÚMERO | % | NÚMERO | % | NÚMERO | % |
| 1 | A | 8 | 33,3 | 0 | 0,0 | 8 | 19,0 | 4 | 100,0 | 0 | 0,0 | 4 | 50,0 |
| | B | 0 | 0,0 | 0 | 0,0 | 0 | 0,0 | 0 | 0,0 | 0 | 0,0 | 0 | 0,0 |
| | C | 0 | 0,0 | 2 | 11,1 | 2 | 4,8 | 0 | 0,0 | 1 | 25,0 | 1 | 12,5 |
| | D | 5 | 20,8 | 6 | 33,3 | 11 | 26,2 | 0 | 0,0 | 0 | 0,0 | 0 | 0,0 |
| | E | 2 | 8,3 | 0 | 0,0 | 2 | 4,8 | 0 | 0,0 | 0 | 0,0 | 0 | 0,0 |
| | F | 1 | 4,2 | 4 | 22,2 | 5 | 11,9 | 0 | 0,0 | 2 | 50,0 | 2 | 25,0 |
| | G | 0 | 0,0 | 1 | 5,6 | 1 | 2,4 | 0 | 0,0 | 1 | 25,0 | 1 | 12,5 |
| | H | 1 | 4,2 | 0 | 0,0 | 1 | 2,4 | 0 | 0,0 | 0 | 0,0 | 0 | 0,0 |
| | I | 1 | 4,2 | 1 | 5,6 | 2 | 4,8 | 0 | 0,0 | 0 | 0,0 | 0 | 0,0 |
| | J | 0 | 0,0 | 0 | 0,0 | 0 | 0,0 | 0 | 0,0 | 0 | 0,0 | 0 | 0,0 |
| | K | 0 | 0,0 | 0 | 0,0 | 0 | 0,0 | 0 | 0,0 | 0 | 0,0 | 0 | 0,0 |
| | L | 0 | 0,0 | 3 | 16,7 | 3 | 7,1 | 0 | 0,0 | 0 | 0,0 | 0 | 0,0 |
| | M | 2 | 8,3 | 0 | 0,0 | 2 | 4,8 | 0 | 0,0 | 0 | 0,0 | 0 | 0,0 |
| | N | 0 | 0,0 | 0 | 0,0 | 0 | 0,0 | 0 | 0,0 | 0 | 0,0 | 0 | 0,0 |
| | O | 0 | 0,0 | 0 | 0,0 | 0 | 0,0 | 0 | 0,0 | 0 | 0,0 | 0 | 0,0 |
| | P | 0 | 0,0 | 1 | 5,6 | 1 | 2,4 | 0 | 0,0 | 0 | 0,0 | 0 | 0,0 |
| | Q | 2 | 8,3 | 0 | 0,0 | 2 | 4,8 | 0 | 0,0 | 0 | 0,0 | 0 | 0,0 |
| | R | 1 | 4,2 | 0 | 0,0 | 1 | 2,4 | 0 | 0,0 | 0 | 0,0 | 0 | 0,0 |
| | S | 1 | 4,2 | 0 | 0,0 | 1 | 2,4 | 0 | 0,0 | 0 | 0,0 | 0 | 0,0 |
| | T | 0 | 0,0 | 0 | 0,0 | 0 | 0,0 | 0 | 0,0 | 0 | 0,0 | 0 | 0,0 |
| U | 0 | 0,0 | 0 | 0,0 | 0 | 0,0 | 0 | 0,0 | 0 | 0,0 | 0 | 0,0 | |
| | SUBTOTAL | 24 | 100,0 | 18 | 100,0 | 42 | 100,0 | 4 | 100,0 | 4 | 100,0 | 8 | 100,0 |
| 2 | A | 23 | 1,1 | 0 | 0,0 | 23 | 0,5 | 0 | 0,0 | 0 | 0,0 | 0 | 0,0 |
| | B | 13 | 0,6 | 13 | 0,4 | 26 | 0,5 | 1 | 0,2 | 1 | 0,2 | 2 | 0,2 |
| | C | 33 | 1,6 | 20 | 0,7 | 53 | 1,0 | 5 | 1,0 | 1 | 0,2 | 6 | 0,6 |
| | D | 1.387 | 66,4 | 1.532 | 51,2 | 2.919 | 57,5 | 316 | 65,2 | 283 | 47,5 | 599 | 55,4 |
| | E | 3 | 0,1 | 4 | 0,1 | 7 | 0,1 | 1 | 0,2 | 1 | 0,2 | 2 | 0,2 |
| | F | 605 | 29,0 | 1.398 | 46,7 | 2.003 | 39,4 | 154 | 31,8 | 303 | 50,8 | 457 | 42,3 |
| | G | 16 | 0,8 | 0 | 0,0 | 16 | 0,3 | 4 | 0,8 | 0 | 0,0 | 4 | 0,4 |
| | H | 1 | 0,0 | 1 | 0,0 | 2 | 0,0 | 1 | 0,2 | 0 | 0,0 | 1 | 0,1 |
| | I | 1 | 0,0 | 0 | 0,0 | 1 | 0,0 | 0 | 0,0 | 0 | 0,0 | 0 | 0,0 |
| | J | 1 | 0,0 | 0 | 0,0 | 1 | 0,0 | 0 | 0,0 | 0 | 0,0 | 0 | 0,0 |
| | K | 0 | 0,0 | 0 | 0,0 | 0 | 0,0 | 0 | 0,0 | 0 | 0,0 | 0 | 0,0 |
| | L | 5 | 0,2 | 23 | 0,8 | 28 | 0,6 | 3 | 0,6 | 7 | 1,2 | 10 | 0,9 |
| | M | 0 | 0,0 | 0 | 0,0 | 0 | 0,0 | 0 | 0,0 | 0 | 0,0 | 0 | 0,0 |
| | SUBTOTAL | 2.088 | 100,0 | 2.991 | 100,0 | 5.079 | 100,0 | 485 | 100,0 | 596 | 100,0 | 1.081 | 100,0 |
| 3 | A | 1 | 25,0 | 12 | 52,2 | 13 | 48,1 | 0 | 0,0 | 7 | 100,0 | 7 | 100,0 |
| | B | 3 | 75,0 | 11 | 47,8 | 14 | 51,9 | 0 | 0,0 | 0 | 0,0 | 0 | 0,0 |
| | C | 0 | 0,0 | 0 | 0,0 | 0 | 0,0 | 0 | 0,0 | 0 | 0,0 | 0 | 0,0 |
| | D | 0 | 0,0 | 0 | 0,0 | 0 | 0,0 | 0 | 0,0 | 0 | 0,0 | 0 | 0,0 |
| | SUBTOTAL | 4 | 100,0 | 23 | 100,0 | 27 | 100,0 | 0 | 0,0 | 7 | 100,0 | 7 | 100,0 |
| 4 | A | 71 | 58,7 | 2 | 11,8 | 73 | 52,9 | 9 | 56,3 | 0 | 0,0 | 9 | 42,9 |
| | B | 4 | 3,3 | 0 | 0,0 | 4 | 2,9 | 0 | 0,0 | 0 | 0,0 | 0 | 0,0 |
| | C | 12 | 9,9 | 0 | 0,0 | 12 | 8,7 | 3 | 18,8 | 0 | 0,0 | 3 | 14,3 |
| | D | 3 | 2,5 | 1 | 5,9 | 4 | 2,9 | 1 | 6,3 | 0 | 0,0 | 1 | 4,8 |
| | E | 2 | 1,7 | 0 | 0,0 | 2 | 1,4 | 0 | 0,0 | 0 | 0,0 | 0 | 0,0 |
| | F | 0 | 0,0 | 0 | 0,0 | 0 | 0,0 | 0 | 0,0 | 0 | 0,0 | 0 | 0,0 |
| | G | 2 | 1,7 | 0 | 0,0 | 2 | 1,4 | 0 | 0,0 | 0 | 0,0 | 0 | 0,0 |
| | H | 13 | 10,7 | 9 | 52,9 | 22 | 15,9 | 2 | 12,5 | 2 | 40,0 | 4 | 19,0 |
| | I | 5 | 4,1 | 5 | 29,4 | 10 | 7,2 | 1 | 6,3 | 3 | 60,0 | 4 | 19,0 |
| | J | 9 | 7,4 | 0 | 0,0 | 9 | 6,5 | 0 | 0,0 | 0 | 0,0 | 0 | 0,0 |
| | K | 0 | 0,0 | 0 | 0,0 | 0 | 0,0 | 0 | 0,0 | 0 | 0,0 | 0 | 0,0 |
| | SUBTOTAL | 121 | 100,0 | 17 | 100,0 | 138 | 100,0 | 16 | 100,0 | 5 | 100,0 | 21 | 100,0 |
| 5 | A | 32 | 72,7 | 19 | 52,8 | 51 | 63,8 | 16 | 72,7 | 8 | 47,1 | 24 | 61,5 |
| | B | 8 | 18,2 | 4 | 11,1 | 12 | 15,0 | 5 | 22,7 | 2 | 11,8 | 7 | 17,9 |
| | C | 0 | 0,0 | 0 | 0,0 | 0 | 0,0 | 0 | 0,0 | 0 | 0,0 | 0 | 0,0 |
| | D | 4 | 9,1 | 13 | 36,1 | 17 | 21,3 | 1 | 4,5 | 7 | 41,2 | 8 | 20,5 |
| | SUBTOTAL | 44 | 100,0 | 36 | 100,0 | 80 | 100,0 | 22 | 100,0 | 17 | 100,0 | 39 | 100,0 |

ENFERMEDADES PROFESIONALES. NÚMERO DE PARTES TOTALES Y CON BAJA COMUNICADOS, DISTRIBUIDOS POR GRUPOS, AGENTE CAUSANTE Y SEXO

| GRUPO | AGENTE CAUSANTE | PARTES TOTALES | | | | | | PARTES CON BAJA | | | | | |
|----------|-----------------|----------------|-------|---------|-------|--------|-------|-----------------|-------|---------|-----|--------|-------|
| | | HOMBRES | | MUJERES | | TOTAL | | HOMBRES | | MUJERES | | TOTAL | |
| | | NÚMERO | % | NÚMERO | % | NÚMERO | % | NÚMERO | % | NÚMERO | % | NÚMERO | % |
| 6 | A | 0 | 0,0 | 0 | 0,0 | 0 | 0,0 | 0 | 0,0 | 0 | 0,0 | 0 | 0,0 |
| | B | 4 | 57,1 | 0 | 0,0 | 4 | 50,0 | 0 | 0,0 | 0 | 0,0 | 0 | 0,0 |
| | C | 1 | 14,3 | 0 | 0,0 | 1 | 12,5 | 1 | 100,0 | 0 | 0,0 | 1 | 100,0 |
| | D | 0 | 0,0 | 0 | 0,0 | 0 | 0,0 | 0 | 0,0 | 0 | 0,0 | 0 | 0,0 |
| | E | 0 | 0,0 | 0 | 0,0 | 0 | 0,0 | 0 | 0,0 | 0 | 0,0 | 0 | 0,0 |
| | F | 0 | 0,0 | 0 | 0,0 | 0 | 0,0 | 0 | 0,0 | 0 | 0,0 | 0 | 0,0 |
| | G | 0 | 0,0 | 0 | 0,0 | 0 | 0,0 | 0 | 0,0 | 0 | 0,0 | 0 | 0,0 |
| | H | 0 | 0,0 | 0 | 0,0 | 0 | 0,0 | 0 | 0,0 | 0 | 0,0 | 0 | 0,0 |
| | I | 0 | 0,0 | 0 | 0,0 | 0 | 0,0 | 0 | 0,0 | 0 | 0,0 | 0 | 0,0 |
| | J | 1 | 14,3 | 0 | 0,0 | 1 | 12,5 | 0 | 0,0 | 0 | 0,0 | 0 | 0,0 |
| | K | 0 | 0,0 | 0 | 0,0 | 0 | 0,0 | 0 | 0,0 | 0 | 0,0 | 0 | 0,0 |
| | L | 0 | 0,0 | 0 | 0,0 | 0 | 0,0 | 0 | 0,0 | 0 | 0,0 | 0 | 0,0 |
| | M | 0 | 0,0 | 0 | 0,0 | 0 | 0,0 | 0 | 0,0 | 0 | 0,0 | 0 | 0,0 |
| | N | 1 | 14,3 | 1 | 100,0 | 2 | 25,0 | 0 | 0,0 | 0 | 0,0 | 0 | 0,0 |
| | O | 0 | 0,0 | 0 | 0,0 | 0 | 0,0 | 0 | 0,0 | 0 | 0,0 | 0 | 0,0 |
| | P | 0 | 0,0 | 0 | 0,0 | 0 | 0,0 | 0 | 0,0 | 0 | 0,0 | 0 | 0,0 |
| | Q | 0 | 0,0 | 0 | 0,0 | 0 | 0,0 | 0 | 0,0 | 0 | 0,0 | 0 | 0,0 |
| | R | 0 | 0,0 | 0 | 0,0 | 0 | 0,0 | 0 | 0,0 | 0 | 0,0 | 0 | 0,0 |
| SUBTOTAL | | 7 | 100,0 | 1 | 100,0 | 8 | 100,0 | 1 | 100,0 | 0 | 0,0 | 1 | 100,0 |
| TOTAL | | 2.288 | | 3.086 | | 5.374 | | 528 | | 629 | | 1.157 | |

ENFERMEDADES PROFESIONALES. NÚMERO DE PARTES TOTALES Y CON BAJA COMUNICADOS, DISTRIBUIDOS POR GRUPOS, AGENTE CAUSANTE Y SEXO

PERIODO: febrero de 2022 a enero de 2023

ALICANTE

CUADRO 16

| GRUPO | AGENTE CAUSANTE | PARTES TOTALES | | | | | | PARTES CON BAJA | | | | | |
|-------|-----------------|----------------|--------------|--------------|--------------|--------------|--------------|-----------------|--------------|------------|--------------|------------|--------------|
| | | HOMBRES | | MUJERES | | TOTAL | | HOMBRES | | MUJERES | | TOTAL | |
| | | NÚMERO | % | NÚMERO | % | NÚMERO | % | NÚMERO | % | NÚMERO | % | NÚMERO | % |
| 1 | A | 3 | 30,0 | 0 | 0,0 | 3 | 20,0 | 0 | 0,0 | 0 | 0,0 | 0 | 0,0 |
| | B | 0 | 0,0 | 0 | 0,0 | 0 | 0,0 | 0 | 0,0 | 0 | 0,0 | 0 | 0,0 |
| | C | 0 | 0,0 | 0 | 0,0 | 0 | 0,0 | 0 | 0,0 | 0 | 0,0 | 0 | 0,0 |
| | D | 0 | 0,0 | 0 | 0,0 | 0 | 0,0 | 0 | 0,0 | 0 | 0,0 | 0 | 0,0 |
| | E | 0 | 0,0 | 0 | 0,0 | 0 | 0,0 | 0 | 0,0 | 0 | 0,0 | 0 | 0,0 |
| | F | 1 | 10,0 | 2 | 40,0 | 3 | 20,0 | 0 | 0,0 | 0 | 0,0 | 0 | 0,0 |
| | G | 0 | 0,0 | 1 | 20,0 | 1 | 6,7 | 0 | 0,0 | 1 | 100,0 | 1 | 100,0 |
| | H | 1 | 10,0 | 0 | 0,0 | 1 | 6,7 | 0 | 0,0 | 0 | 0,0 | 0 | 0,0 |
| | I | 1 | 10,0 | 1 | 20,0 | 2 | 13,3 | 0 | 0,0 | 0 | 0,0 | 0 | 0,0 |
| | J | 0 | 0,0 | 0 | 0,0 | 0 | 0,0 | 0 | 0,0 | 0 | 0,0 | 0 | 0,0 |
| | K | 0 | 0,0 | 0 | 0,0 | 0 | 0,0 | 0 | 0,0 | 0 | 0,0 | 0 | 0,0 |
| | L | 0 | 0,0 | 0 | 0,0 | 0 | 0,0 | 0 | 0,0 | 0 | 0,0 | 0 | 0,0 |
| | M | 1 | 10,0 | 0 | 0,0 | 1 | 6,7 | 0 | 0,0 | 0 | 0,0 | 0 | 0,0 |
| | N | 0 | 0,0 | 0 | 0,0 | 0 | 0,0 | 0 | 0,0 | 0 | 0,0 | 0 | 0,0 |
| | O | 0 | 0,0 | 0 | 0,0 | 0 | 0,0 | 0 | 0,0 | 0 | 0,0 | 0 | 0,0 |
| | P | 0 | 0,0 | 1 | 20,0 | 1 | 6,7 | 0 | 0,0 | 0 | 0,0 | 0 | 0,0 |
| | Q | 2 | 20,0 | 0 | 0,0 | 2 | 13,3 | 0 | 0,0 | 0 | 0,0 | 0 | 0,0 |
| | R | 1 | 10,0 | 0 | 0,0 | 1 | 6,7 | 0 | 0,0 | 0 | 0,0 | 0 | 0,0 |
| | S | 0 | 0,0 | 0 | 0,0 | 0 | 0,0 | 0 | 0,0 | 0 | 0,0 | 0 | 0,0 |
| | T | 0 | 0,0 | 0 | 0,0 | 0 | 0,0 | 0 | 0,0 | 0 | 0,0 | 0 | 0,0 |
| U | 0 | 0,0 | 0 | 0,0 | 0 | 0,0 | 0 | 0,0 | 0 | 0,0 | 0 | 0,0 | |
| | SUBTOTAL | 10 | 100,0 | 5 | 100,0 | 15 | 100,0 | 0 | 0,0 | 1 | 100,0 | 1 | 100,0 |
| 2 | A | 6 | 0,6 | 0 | 0,0 | 6 | 0,3 | 0 | 0,0 | 0 | 0,0 | 0 | 0,0 |
| | B | 7 | 0,7 | 3 | 0,2 | 10 | 0,4 | 1 | 0,5 | 0 | 0,0 | 1 | 0,2 |
| | C | 15 | 1,6 | 4 | 0,3 | 19 | 0,8 | 0 | 0,0 | 0 | 0,0 | 0 | 0,0 |
| | D | 602 | 64,1 | 715 | 52,0 | 1.317 | 56,9 | 111 | 60,0 | 121 | 48,4 | 232 | 53,3 |
| | E | 1 | 0,1 | 3 | 0,2 | 4 | 0,2 | 0 | 0,0 | 1 | 0,4 | 1 | 0,2 |
| | F | 296 | 31,5 | 646 | 46,9 | 942 | 40,7 | 70 | 37,8 | 125 | 50,0 | 195 | 44,8 |
| | G | 11 | 1,2 | 0 | 0,0 | 11 | 0,5 | 3 | 1,6 | 0 | 0,0 | 3 | 0,7 |
| | H | 0 | 0,0 | 1 | 0,1 | 1 | 0,0 | 0 | 0,0 | 0 | 0,0 | 0 | 0,0 |
| | I | 0 | 0,0 | 0 | 0,0 | 0 | 0,0 | 0 | 0,0 | 0 | 0,0 | 0 | 0,0 |
| | J | 1 | 0,1 | 0 | 0,0 | 1 | 0,0 | 0 | 0,0 | 0 | 0,0 | 0 | 0,0 |
| | K | 0 | 0,0 | 0 | 0,0 | 0 | 0,0 | 0 | 0,0 | 0 | 0,0 | 0 | 0,0 |
| | L | 0 | 0,0 | 4 | 0,3 | 4 | 0,2 | 0 | 0,0 | 3 | 1,2 | 3 | 0,7 |
| | M | 0 | 0,0 | 0 | 0,0 | 0 | 0,0 | 0 | 0,0 | 0 | 0,0 | 0 | 0,0 |
| | SUBTOTAL | 939 | 100,0 | 1.376 | 100,0 | 2.315 | 100,0 | 185 | 100,0 | 250 | 100,0 | 435 | 100,0 |
| 3 | A | 0 | 0,0 | 3 | 100,0 | 3 | 100,0 | 0 | 0,0 | 2 | 100,0 | 2 | 100,0 |
| | B | 0 | 0,0 | 0 | 0,0 | 0 | 0,0 | 0 | 0,0 | 0 | 0,0 | 0 | 0,0 |
| | C | 0 | 0,0 | 0 | 0,0 | 0 | 0,0 | 0 | 0,0 | 0 | 0,0 | 0 | 0,0 |
| | D | 0 | 0,0 | 0 | 0,0 | 0 | 0,0 | 0 | 0,0 | 0 | 0,0 | 0 | 0,0 |
| | SUBTOTAL | 0 | 0,0 | 3 | 100,0 | 3 | 100,0 | 0 | 0,0 | 2 | 100,0 | 2 | 100,0 |
| 4 | A | 13 | 52,0 | 1 | 14,3 | 14 | 43,8 | 1 | 25,0 | 0 | 0,0 | 1 | 12,5 |
| | B | 2 | 8,0 | 0 | 0,0 | 2 | 6,3 | 0 | 0,0 | 0 | 0,0 | 0 | 0,0 |
| | C | 2 | 8,0 | 0 | 0,0 | 2 | 6,3 | 1 | 25,0 | 0 | 0,0 | 1 | 12,5 |
| | D | 0 | 0,0 | 0 | 0,0 | 0 | 0,0 | 0 | 0,0 | 0 | 0,0 | 0 | 0,0 |
| | E | 0 | 0,0 | 0 | 0,0 | 0 | 0,0 | 0 | 0,0 | 0 | 0,0 | 0 | 0,0 |
| | F | 0 | 0,0 | 0 | 0,0 | 0 | 0,0 | 0 | 0,0 | 0 | 0,0 | 0 | 0,0 |
| | G | 0 | 0,0 | 0 | 0,0 | 0 | 0,0 | 0 | 0,0 | 0 | 0,0 | 0 | 0,0 |
| | H | 5 | 20,0 | 1 | 14,3 | 6 | 18,8 | 1 | 25,0 | 1 | 25,0 | 2 | 25,0 |
| | I | 2 | 8,0 | 5 | 71,4 | 7 | 21,9 | 1 | 25,0 | 3 | 75,0 | 4 | 50,0 |
| | J | 1 | 4,0 | 0 | 0,0 | 1 | 3,1 | 0 | 0,0 | 0 | 0,0 | 0 | 0,0 |
| | K | 0 | 0,0 | 0 | 0,0 | 0 | 0,0 | 0 | 0,0 | 0 | 0,0 | 0 | 0,0 |
| | SUBTOTAL | 25 | 100,0 | 7 | 100,0 | 32 | 100,0 | 4 | 100,0 | 4 | 100,0 | 8 | 100,0 |
| 5 | A | 18 | 75,0 | 9 | 56,3 | 27 | 67,5 | 13 | 92,9 | 2 | 66,7 | 15 | 88,2 |
| | B | 3 | 12,5 | 0 | 0,0 | 3 | 7,5 | 1 | 7,1 | 0 | 0,0 | 1 | 5,9 |
| | C | 0 | 0,0 | 0 | 0,0 | 0 | 0,0 | 0 | 0,0 | 0 | 0,0 | 0 | 0,0 |
| | D | 3 | 12,5 | 7 | 43,8 | 10 | 25,0 | 0 | 0,0 | 1 | 33,3 | 1 | 5,9 |
| | SUBTOTAL | 24 | 100,0 | 16 | 100,0 | 40 | 100,0 | 14 | 100,0 | 3 | 100,0 | 17 | 100,0 |

ENFERMEDADES PROFESIONALES. NÚMERO DE PARTES TOTALES Y CON BAJA COMUNICADOS, DISTRIBUIDOS POR GRUPOS, AGENTE CAUSANTE Y SEXO

| GRUPO | AGENTE CAUSANTE | PARTES TOTALES | | | | | | PARTES CON BAJA | | | | | |
|-------|-----------------|----------------|------------|--------------|--------------|--------------|--------------|-----------------|------------|------------|------------|------------|------------|
| | | HOMBRES | | MUJERES | | TOTAL | | HOMBRES | | MUJERES | | TOTAL | |
| | | NÚMERO | % | NÚMERO | % | NÚMERO | % | NÚMERO | % | NÚMERO | % | NÚMERO | % |
| 6 | A | 0 | 0,0 | 0 | 0,0 | 0 | 0,0 | 0 | 0,0 | 0 | 0,0 | 0 | 0,0 |
| | B | 0 | 0,0 | 0 | 0,0 | 0 | 0,0 | 0 | 0,0 | 0 | 0,0 | 0 | 0,0 |
| | C | 0 | 0,0 | 0 | 0,0 | 0 | 0,0 | 0 | 0,0 | 0 | 0,0 | 0 | 0,0 |
| | D | 0 | 0,0 | 0 | 0,0 | 0 | 0,0 | 0 | 0,0 | 0 | 0,0 | 0 | 0,0 |
| | E | 0 | 0,0 | 0 | 0,0 | 0 | 0,0 | 0 | 0,0 | 0 | 0,0 | 0 | 0,0 |
| | F | 0 | 0,0 | 0 | 0,0 | 0 | 0,0 | 0 | 0,0 | 0 | 0,0 | 0 | 0,0 |
| | G | 0 | 0,0 | 0 | 0,0 | 0 | 0,0 | 0 | 0,0 | 0 | 0,0 | 0 | 0,0 |
| | H | 0 | 0,0 | 0 | 0,0 | 0 | 0,0 | 0 | 0,0 | 0 | 0,0 | 0 | 0,0 |
| | I | 0 | 0,0 | 0 | 0,0 | 0 | 0,0 | 0 | 0,0 | 0 | 0,0 | 0 | 0,0 |
| | J | 0 | 0,0 | 0 | 0,0 | 0 | 0,0 | 0 | 0,0 | 0 | 0,0 | 0 | 0,0 |
| | K | 0 | 0,0 | 0 | 0,0 | 0 | 0,0 | 0 | 0,0 | 0 | 0,0 | 0 | 0,0 |
| | L | 0 | 0,0 | 0 | 0,0 | 0 | 0,0 | 0 | 0,0 | 0 | 0,0 | 0 | 0,0 |
| | M | 0 | 0,0 | 0 | 0,0 | 0 | 0,0 | 0 | 0,0 | 0 | 0,0 | 0 | 0,0 |
| | N | 0 | 0,0 | 1 | 100,0 | 1 | 100,0 | 0 | 0,0 | 0 | 0,0 | 0 | 0,0 |
| | O | 0 | 0,0 | 0 | 0,0 | 0 | 0,0 | 0 | 0,0 | 0 | 0,0 | 0 | 0,0 |
| | P | 0 | 0,0 | 0 | 0,0 | 0 | 0,0 | 0 | 0,0 | 0 | 0,0 | 0 | 0,0 |
| | Q | 0 | 0,0 | 0 | 0,0 | 0 | 0,0 | 0 | 0,0 | 0 | 0,0 | 0 | 0,0 |
| | R | 0 | 0,0 | 0 | 0,0 | 0 | 0,0 | 0 | 0,0 | 0 | 0,0 | 0 | 0,0 |
| | SUBTOTAL | 0 | 0,0 | 1 | 100,0 | 1 | 100,0 | 0 | 0,0 | 0 | 0,0 | 0 | 0,0 |
| | TOTAL | 998 | | 1.408 | | 2.406 | | 203 | | 260 | | 463 | |

ENFERMEDADES PROFESIONALES. NÚMERO DE PARTES TOTALES Y CON BAJA COMUNICADOS, DISTRIBUIDOS POR GRUPOS, AGENTE CAUSANTE Y SEXO

PERIODO: febrero de 2022 a enero de 2023

CASTELLÓN

CUADRO 17

| GRUPO | AGENTE CAUSANTE | PARTES TOTALES | | | | | | PARTES CON BAJA | | | | | |
|-------|-----------------|----------------|--------------|------------|--------------|------------|--------------|-----------------|--------------|-----------|--------------|------------|--------------|
| | | HOMBRES | | MUJERES | | TOTAL | | HOMBRES | | MUJERES | | TOTAL | |
| | | NÚMERO | % | NÚMERO | % | NÚMERO | % | NÚMERO | % | NÚMERO | % | NÚMERO | % |
| 1 | A | 1 | 100,0 | 0 | 0,0 | 1 | 50,0 | 0 | 0,0 | 0 | 0,0 | 0 | 0,0 |
| | B | 0 | 0,0 | 0 | 0,0 | 0 | 0,0 | 0 | 0,0 | 0 | 0,0 | 0 | 0,0 |
| | C | 0 | 0,0 | 1 | 100,0 | 1 | 50,0 | 0 | 0,0 | 0 | 0,0 | 0 | 0,0 |
| | D | 0 | 0,0 | 0 | 0,0 | 0 | 0,0 | 0 | 0,0 | 0 | 0,0 | 0 | 0,0 |
| | E | 0 | 0,0 | 0 | 0,0 | 0 | 0,0 | 0 | 0,0 | 0 | 0,0 | 0 | 0,0 |
| | F | 0 | 0,0 | 0 | 0,0 | 0 | 0,0 | 0 | 0,0 | 0 | 0,0 | 0 | 0,0 |
| | G | 0 | 0,0 | 0 | 0,0 | 0 | 0,0 | 0 | 0,0 | 0 | 0,0 | 0 | 0,0 |
| | H | 0 | 0,0 | 0 | 0,0 | 0 | 0,0 | 0 | 0,0 | 0 | 0,0 | 0 | 0,0 |
| | I | 0 | 0,0 | 0 | 0,0 | 0 | 0,0 | 0 | 0,0 | 0 | 0,0 | 0 | 0,0 |
| | J | 0 | 0,0 | 0 | 0,0 | 0 | 0,0 | 0 | 0,0 | 0 | 0,0 | 0 | 0,0 |
| | K | 0 | 0,0 | 0 | 0,0 | 0 | 0,0 | 0 | 0,0 | 0 | 0,0 | 0 | 0,0 |
| | L | 0 | 0,0 | 0 | 0,0 | 0 | 0,0 | 0 | 0,0 | 0 | 0,0 | 0 | 0,0 |
| | M | 0 | 0,0 | 0 | 0,0 | 0 | 0,0 | 0 | 0,0 | 0 | 0,0 | 0 | 0,0 |
| | N | 0 | 0,0 | 0 | 0,0 | 0 | 0,0 | 0 | 0,0 | 0 | 0,0 | 0 | 0,0 |
| | O | 0 | 0,0 | 0 | 0,0 | 0 | 0,0 | 0 | 0,0 | 0 | 0,0 | 0 | 0,0 |
| | P | 0 | 0,0 | 0 | 0,0 | 0 | 0,0 | 0 | 0,0 | 0 | 0,0 | 0 | 0,0 |
| | Q | 0 | 0,0 | 0 | 0,0 | 0 | 0,0 | 0 | 0,0 | 0 | 0,0 | 0 | 0,0 |
| | R | 0 | 0,0 | 0 | 0,0 | 0 | 0,0 | 0 | 0,0 | 0 | 0,0 | 0 | 0,0 |
| | S | 0 | 0,0 | 0 | 0,0 | 0 | 0,0 | 0 | 0,0 | 0 | 0,0 | 0 | 0,0 |
| | T | 0 | 0,0 | 0 | 0,0 | 0 | 0,0 | 0 | 0,0 | 0 | 0,0 | 0 | 0,0 |
| U | 0 | 0,0 | 0 | 0,0 | 0 | 0,0 | 0 | 0,0 | 0 | 0,0 | 0 | 0,0 | |
| | SUBTOTAL | 1 | 100,0 | 1 | 100,0 | 2 | 100,0 | 0 | 0,0 | 0 | 0,0 | 0 | 0,0 |
| 2 | A | 2 | 0,8 | 0 | 0,0 | 2 | 0,3 | 0 | 0,0 | 0 | 0,0 | 0 | 0,0 |
| | B | 0 | 0,0 | 1 | 0,3 | 1 | 0,2 | 0 | 0,0 | 0 | 0,0 | 0 | 0,0 |
| | C | 4 | 1,7 | 0 | 0,0 | 4 | 0,7 | 2 | 2,4 | 0 | 0,0 | 2 | 1,1 |
| | D | 156 | 64,5 | 180 | 48,6 | 336 | 54,9 | 53 | 63,1 | 45 | 45,5 | 98 | 53,6 |
| | E | 0 | 0,0 | 0 | 0,0 | 0 | 0,0 | 0 | 0,0 | 0 | 0,0 | 0 | 0,0 |
| | F | 77 | 31,8 | 184 | 49,7 | 261 | 42,6 | 27 | 32,1 | 54 | 54,5 | 81 | 44,3 |
| | G | 2 | 0,8 | 0 | 0,0 | 2 | 0,3 | 1 | 1,2 | 0 | 0,0 | 1 | 0,5 |
| | H | 1 | 0,4 | 0 | 0,0 | 1 | 0,2 | 1 | 1,2 | 0 | 0,0 | 1 | 0,5 |
| | I | 0 | 0,0 | 0 | 0,0 | 0 | 0,0 | 0 | 0,0 | 0 | 0,0 | 0 | 0,0 |
| | J | 0 | 0,0 | 0 | 0,0 | 0 | 0,0 | 0 | 0,0 | 0 | 0,0 | 0 | 0,0 |
| | K | 0 | 0,0 | 0 | 0,0 | 0 | 0,0 | 0 | 0,0 | 0 | 0,0 | 0 | 0,0 |
| | L | 0 | 0,0 | 5 | 1,4 | 5 | 0,8 | 0 | 0,0 | 0 | 0,0 | 0 | 0,0 |
| | M | 0 | 0,0 | 0 | 0,0 | 0 | 0,0 | 0 | 0,0 | 0 | 0,0 | 0 | 0,0 |
| | SUBTOTAL | 242 | 100,0 | 370 | 100,0 | 612 | 100,0 | 84 | 100,0 | 99 | 100,0 | 183 | 100,0 |
| 3 | A | 0 | 0,0 | 3 | 23,1 | 3 | 18,8 | 0 | 0,0 | 2 | 100,0 | 2 | 100,0 |
| | B | 3 | 100,0 | 10 | 76,9 | 13 | 81,3 | 0 | 0,0 | 0 | 0,0 | 0 | 0,0 |
| | C | 0 | 0,0 | 0 | 0,0 | 0 | 0,0 | 0 | 0,0 | 0 | 0,0 | 0 | 0,0 |
| | D | 0 | 0,0 | 0 | 0,0 | 0 | 0,0 | 0 | 0,0 | 0 | 0,0 | 0 | 0,0 |
| | SUBTOTAL | 3 | 100,0 | 13 | 100,0 | 16 | 100,0 | 0 | 0,0 | 2 | 100,0 | 2 | 100,0 |
| 4 | A | 14 | 70,0 | 0 | 0,0 | 14 | 66,7 | 2 | 50,0 | 0 | 0,0 | 2 | 50,0 |
| | B | 0 | 0,0 | 0 | 0,0 | 0 | 0,0 | 0 | 0,0 | 0 | 0,0 | 0 | 0,0 |
| | C | 1 | 5,0 | 0 | 0,0 | 1 | 4,8 | 1 | 25,0 | 0 | 0,0 | 1 | 25,0 |
| | D | 0 | 0,0 | 0 | 0,0 | 0 | 0,0 | 0 | 0,0 | 0 | 0,0 | 0 | 0,0 |
| | E | 0 | 0,0 | 0 | 0,0 | 0 | 0,0 | 0 | 0,0 | 0 | 0,0 | 0 | 0,0 |
| | F | 0 | 0,0 | 0 | 0,0 | 0 | 0,0 | 0 | 0,0 | 0 | 0,0 | 0 | 0,0 |
| | G | 0 | 0,0 | 0 | 0,0 | 0 | 0,0 | 0 | 0,0 | 0 | 0,0 | 0 | 0,0 |
| | H | 3 | 15,0 | 1 | 100,0 | 4 | 19,0 | 1 | 25,0 | 0 | 0,0 | 1 | 25,0 |
| | I | 0 | 0,0 | 0 | 0,0 | 0 | 0,0 | 0 | 0,0 | 0 | 0,0 | 0 | 0,0 |
| | J | 2 | 10,0 | 0 | 0,0 | 2 | 9,5 | 0 | 0,0 | 0 | 0,0 | 0 | 0,0 |
| | K | 0 | 0,0 | 0 | 0,0 | 0 | 0,0 | 0 | 0,0 | 0 | 0,0 | 0 | 0,0 |
| | SUBTOTAL | 20 | 100,0 | 1 | 100,0 | 21 | 100,0 | 4 | 100,0 | 0 | 0,0 | 4 | 100,0 |
| 5 | A | 8 | 80,0 | 2 | 100,0 | 10 | 83,3 | 3 | 60,0 | 1 | 100,0 | 4 | 66,7 |
| | B | 2 | 20,0 | 0 | 0,0 | 2 | 16,7 | 2 | 40,0 | 0 | 0,0 | 2 | 33,3 |
| | C | 0 | 0,0 | 0 | 0,0 | 0 | 0,0 | 0 | 0,0 | 0 | 0,0 | 0 | 0,0 |
| | D | 0 | 0,0 | 0 | 0,0 | 0 | 0,0 | 0 | 0,0 | 0 | 0,0 | 0 | 0,0 |
| | SUBTOTAL | 10 | 100,0 | 2 | 100,0 | 12 | 100,0 | 5 | 100,0 | 1 | 100,0 | 6 | 100,0 |

ENFERMEDADES PROFESIONALES. NÚMERO DE PARTES TOTALES Y CON BAJA COMUNICADOS, DISTRIBUIDOS POR GRUPOS, AGENTE CAUSANTE Y SEXO

| GRUPO | AGENTE CAUSANTE | PARTES TOTALES | | | | | | PARTES CON BAJA | | | | | |
|-------|-----------------|----------------|------------|------------|------------|------------|------------|-----------------|------------|------------|------------|------------|------------|
| | | HOMBRES | | MUJERES | | TOTAL | | HOMBRES | | MUJERES | | TOTAL | |
| | | NÚMERO | % | NÚMERO | % | NÚMERO | % | NÚMERO | % | NÚMERO | % | NÚMERO | % |
| 6 | A | 0 | 0,0 | 0 | 0,0 | 0 | 0,0 | 0 | 0,0 | 0 | 0,0 | 0 | 0,0 |
| | B | 0 | 0,0 | 0 | 0,0 | 0 | 0,0 | 0 | 0,0 | 0 | 0,0 | 0 | 0,0 |
| | C | 0 | 0,0 | 0 | 0,0 | 0 | 0,0 | 0 | 0,0 | 0 | 0,0 | 0 | 0,0 |
| | D | 0 | 0,0 | 0 | 0,0 | 0 | 0,0 | 0 | 0,0 | 0 | 0,0 | 0 | 0,0 |
| | E | 0 | 0,0 | 0 | 0,0 | 0 | 0,0 | 0 | 0,0 | 0 | 0,0 | 0 | 0,0 |
| | F | 0 | 0,0 | 0 | 0,0 | 0 | 0,0 | 0 | 0,0 | 0 | 0,0 | 0 | 0,0 |
| | G | 0 | 0,0 | 0 | 0,0 | 0 | 0,0 | 0 | 0,0 | 0 | 0,0 | 0 | 0,0 |
| | H | 0 | 0,0 | 0 | 0,0 | 0 | 0,0 | 0 | 0,0 | 0 | 0,0 | 0 | 0,0 |
| | I | 0 | 0,0 | 0 | 0,0 | 0 | 0,0 | 0 | 0,0 | 0 | 0,0 | 0 | 0,0 |
| | J | 0 | 0,0 | 0 | 0,0 | 0 | 0,0 | 0 | 0,0 | 0 | 0,0 | 0 | 0,0 |
| | K | 0 | 0,0 | 0 | 0,0 | 0 | 0,0 | 0 | 0,0 | 0 | 0,0 | 0 | 0,0 |
| | L | 0 | 0,0 | 0 | 0,0 | 0 | 0,0 | 0 | 0,0 | 0 | 0,0 | 0 | 0,0 |
| | M | 0 | 0,0 | 0 | 0,0 | 0 | 0,0 | 0 | 0,0 | 0 | 0,0 | 0 | 0,0 |
| | N | 0 | 0,0 | 0 | 0,0 | 0 | 0,0 | 0 | 0,0 | 0 | 0,0 | 0 | 0,0 |
| | O | 0 | 0,0 | 0 | 0,0 | 0 | 0,0 | 0 | 0,0 | 0 | 0,0 | 0 | 0,0 |
| | P | 0 | 0,0 | 0 | 0,0 | 0 | 0,0 | 0 | 0,0 | 0 | 0,0 | 0 | 0,0 |
| | Q | 0 | 0,0 | 0 | 0,0 | 0 | 0,0 | 0 | 0,0 | 0 | 0,0 | 0 | 0,0 |
| | R | 0 | 0,0 | 0 | 0,0 | 0 | 0,0 | 0 | 0,0 | 0 | 0,0 | 0 | 0,0 |
| | SUBTOTAL | 0 | 0,0 | 0 | 0,0 | 0 | 0,0 | 0 | 0,0 | 0 | 0,0 | 0 | 0,0 |
| | TOTAL | 276 | | 387 | | 663 | | 93 | | 102 | | 195 | |

ENFERMEDADES PROFESIONALES. NÚMERO DE PARTES TOTALES Y CON BAJA COMUNICADOS, DISTRIBUIDOS POR GRUPOS, AGENTE CAUSANTE Y SEXO

PERIODO: febrero de 2022 a enero de 2023

VALENCIA

CUADRO 18

| GRUPO | AGENTE CAUSANTE | PARTES TOTALES | | | | | | PARTES CON BAJA | | | | | |
|-------|-----------------|----------------|--------------|--------------|--------------|--------------|--------------|-----------------|--------------|------------|--------------|------------|--------------|
| | | HOMBRES | | MUJERES | | TOTAL | | HOMBRES | | MUJERES | | TOTAL | |
| | | NÚMERO | % | NÚMERO | % | NÚMERO | % | NÚMERO | % | NÚMERO | % | NÚMERO | % |
| 1 | A | 4 | 30,8 | 0 | 0,0 | 4 | 16,0 | 4 | 100,0 | 0 | 0,0 | 4 | 57,1 |
| | B | 0 | 0,0 | 0 | 0,0 | 0 | 0,0 | 0 | 0,0 | 0 | 0,0 | 0 | 0,0 |
| | C | 0 | 0,0 | 1 | 8,3 | 1 | 4,0 | 0 | 0,0 | 1 | 33,3 | 1 | 14,3 |
| | D | 5 | 38,5 | 6 | 50,0 | 11 | 44,0 | 0 | 0,0 | 0 | 0,0 | 0 | 0,0 |
| | E | 2 | 15,4 | 0 | 0,0 | 2 | 8,0 | 0 | 0,0 | 0 | 0,0 | 0 | 0,0 |
| | F | 0 | 0,0 | 2 | 16,7 | 2 | 8,0 | 0 | 0,0 | 2 | 66,7 | 2 | 28,6 |
| | G | 0 | 0,0 | 0 | 0,0 | 0 | 0,0 | 0 | 0,0 | 0 | 0,0 | 0 | 0,0 |
| | H | 0 | 0,0 | 0 | 0,0 | 0 | 0,0 | 0 | 0,0 | 0 | 0,0 | 0 | 0,0 |
| | I | 0 | 0,0 | 0 | 0,0 | 0 | 0,0 | 0 | 0,0 | 0 | 0,0 | 0 | 0,0 |
| | J | 0 | 0,0 | 0 | 0,0 | 0 | 0,0 | 0 | 0,0 | 0 | 0,0 | 0 | 0,0 |
| | K | 0 | 0,0 | 0 | 0,0 | 0 | 0,0 | 0 | 0,0 | 0 | 0,0 | 0 | 0,0 |
| | L | 0 | 0,0 | 3 | 25,0 | 3 | 12,0 | 0 | 0,0 | 0 | 0,0 | 0 | 0,0 |
| | M | 1 | 7,7 | 0 | 0,0 | 1 | 4,0 | 0 | 0,0 | 0 | 0,0 | 0 | 0,0 |
| | N | 0 | 0,0 | 0 | 0,0 | 0 | 0,0 | 0 | 0,0 | 0 | 0,0 | 0 | 0,0 |
| | O | 0 | 0,0 | 0 | 0,0 | 0 | 0,0 | 0 | 0,0 | 0 | 0,0 | 0 | 0,0 |
| | P | 0 | 0,0 | 0 | 0,0 | 0 | 0,0 | 0 | 0,0 | 0 | 0,0 | 0 | 0,0 |
| | Q | 0 | 0,0 | 0 | 0,0 | 0 | 0,0 | 0 | 0,0 | 0 | 0,0 | 0 | 0,0 |
| | R | 0 | 0,0 | 0 | 0,0 | 0 | 0,0 | 0 | 0,0 | 0 | 0,0 | 0 | 0,0 |
| | S | 1 | 7,7 | 0 | 0,0 | 1 | 4,0 | 0 | 0,0 | 0 | 0,0 | 0 | 0,0 |
| | T | 0 | 0,0 | 0 | 0,0 | 0 | 0,0 | 0 | 0,0 | 0 | 0,0 | 0 | 0,0 |
| U | 0 | 0,0 | 0 | 0,0 | 0 | 0,0 | 0 | 0,0 | 0 | 0,0 | 0 | 0,0 | |
| | SUBTOTAL | 13 | 100,0 | 12 | 100,0 | 25 | 100,0 | 4 | 100,0 | 3 | 100,0 | 7 | 100,0 |
| 2 | A | 15 | 1,7 | 0 | 0,0 | 15 | 0,7 | 0 | 0,0 | 0 | 0,0 | 0 | 0,0 |
| | B | 6 | 0,7 | 9 | 0,7 | 15 | 0,7 | 0 | 0,0 | 1 | 0,4 | 1 | 0,2 |
| | C | 14 | 1,5 | 16 | 1,3 | 30 | 1,4 | 3 | 1,4 | 1 | 0,4 | 4 | 0,9 |
| | D | 629 | 69,3 | 637 | 51,2 | 1.266 | 58,8 | 152 | 70,4 | 117 | 47,4 | 269 | 58,1 |
| | E | 2 | 0,2 | 1 | 0,1 | 3 | 0,1 | 1 | 0,5 | 0 | 0,0 | 1 | 0,2 |
| | F | 232 | 25,6 | 568 | 45,6 | 800 | 37,2 | 57 | 26,4 | 124 | 50,2 | 181 | 39,1 |
| | G | 3 | 0,3 | 0 | 0,0 | 3 | 0,1 | 0 | 0,0 | 0 | 0,0 | 0 | 0,0 |
| | H | 0 | 0,0 | 0 | 0,0 | 0 | 0,0 | 0 | 0,0 | 0 | 0,0 | 0 | 0,0 |
| | I | 1 | 0,1 | 0 | 0,0 | 1 | 0,0 | 0 | 0,0 | 0 | 0,0 | 0 | 0,0 |
| | J | 0 | 0,0 | 0 | 0,0 | 0 | 0,0 | 0 | 0,0 | 0 | 0,0 | 0 | 0,0 |
| | K | 0 | 0,0 | 0 | 0,0 | 0 | 0,0 | 0 | 0,0 | 0 | 0,0 | 0 | 0,0 |
| | L | 5 | 0,6 | 14 | 1,1 | 19 | 0,9 | 3 | 1,4 | 4 | 1,6 | 7 | 1,5 |
| | M | 0 | 0,0 | 0 | 0,0 | 0 | 0,0 | 0 | 0,0 | 0 | 0,0 | 0 | 0,0 |
| | SUBTOTAL | 907 | 100,0 | 1.245 | 100,0 | 2.152 | 100,0 | 216 | 100,0 | 247 | 100,0 | 463 | 100,0 |
| 3 | A | 1 | 100,0 | 6 | 85,7 | 7 | 87,5 | 0 | 0,0 | 3 | 100,0 | 3 | 100,0 |
| | B | 0 | 0,0 | 1 | 14,3 | 1 | 12,5 | 0 | 0,0 | 0 | 0,0 | 0 | 0,0 |
| | C | 0 | 0,0 | 0 | 0,0 | 0 | 0,0 | 0 | 0,0 | 0 | 0,0 | 0 | 0,0 |
| | D | 0 | 0,0 | 0 | 0,0 | 0 | 0,0 | 0 | 0,0 | 0 | 0,0 | 0 | 0,0 |
| | SUBTOTAL | 1 | 100,0 | 7 | 100,0 | 8 | 100,0 | 0 | 0,0 | 3 | 100,0 | 3 | 100,0 |
| 4 | A | 44 | 57,9 | 1 | 11,1 | 45 | 52,9 | 6 | 75,0 | 0 | 0,0 | 6 | 66,7 |
| | B | 2 | 2,6 | 0 | 0,0 | 2 | 2,4 | 0 | 0,0 | 0 | 0,0 | 0 | 0,0 |
| | C | 9 | 11,8 | 0 | 0,0 | 9 | 10,6 | 1 | 12,5 | 0 | 0,0 | 1 | 11,1 |
| | D | 3 | 3,9 | 1 | 11,1 | 4 | 4,7 | 1 | 12,5 | 0 | 0,0 | 1 | 11,1 |
| | E | 2 | 2,6 | 0 | 0,0 | 2 | 2,4 | 0 | 0,0 | 0 | 0,0 | 0 | 0,0 |
| | F | 0 | 0,0 | 0 | 0,0 | 0 | 0,0 | 0 | 0,0 | 0 | 0,0 | 0 | 0,0 |
| | G | 2 | 2,6 | 0 | 0,0 | 2 | 2,4 | 0 | 0,0 | 0 | 0,0 | 0 | 0,0 |
| | H | 5 | 6,6 | 7 | 77,8 | 12 | 14,1 | 0 | 0,0 | 1 | 100,0 | 1 | 11,1 |
| | I | 3 | 3,9 | 0 | 0,0 | 3 | 3,5 | 0 | 0,0 | 0 | 0,0 | 0 | 0,0 |
| | J | 6 | 7,9 | 0 | 0,0 | 6 | 7,1 | 0 | 0,0 | 0 | 0,0 | 0 | 0,0 |
| | K | 0 | 0,0 | 0 | 0,0 | 0 | 0,0 | 0 | 0,0 | 0 | 0,0 | 0 | 0,0 |
| | SUBTOTAL | 76 | 100,0 | 9 | 100,0 | 85 | 100,0 | 8 | 100,0 | 1 | 100,0 | 9 | 100,0 |
| 5 | A | 6 | 60,0 | 8 | 44,4 | 14 | 50,0 | 0 | 0,0 | 5 | 38,5 | 5 | 31,3 |
| | B | 3 | 30,0 | 4 | 22,2 | 7 | 25,0 | 2 | 66,7 | 2 | 15,4 | 4 | 25,0 |
| | C | 0 | 0,0 | 0 | 0,0 | 0 | 0,0 | 0 | 0,0 | 0 | 0,0 | 0 | 0,0 |
| | D | 1 | 10,0 | 6 | 33,3 | 7 | 25,0 | 1 | 33,3 | 6 | 46,2 | 7 | 43,8 |
| | SUBTOTAL | 10 | 100,0 | 18 | 100,0 | 28 | 100,0 | 3 | 100,0 | 13 | 100,0 | 16 | 100,0 |

ENFERMEDADES PROFESIONALES. NÚMERO DE PARTES TOTALES Y CON BAJA COMUNICADOS, DISTRIBUIDOS POR GRUPOS, AGENTE CAUSANTE Y SEXO

| GRUPO | AGENTE CAUSANTE | PARTES TOTALES | | | | | | PARTES CON BAJA | | | | | |
|----------|-----------------|----------------|-------|---------|-----|--------|-------|-----------------|-------|---------|-----|--------|-------|
| | | HOMBRES | | MUJERES | | TOTAL | | HOMBRES | | MUJERES | | TOTAL | |
| | | NÚMERO | % | NÚMERO | % | NÚMERO | % | NÚMERO | % | NÚMERO | % | NÚMERO | % |
| 6 | A | 0 | 0,0 | 0 | 0,0 | 0 | 0,0 | 0 | 0,0 | 0 | 0,0 | 0 | 0,0 |
| | B | 4 | 57,1 | 0 | 0,0 | 4 | 57,1 | 0 | 0,0 | 0 | 0,0 | 0 | 0,0 |
| | C | 1 | 14,3 | 0 | 0,0 | 1 | 14,3 | 1 | 100,0 | 0 | 0,0 | 1 | 100,0 |
| | D | 0 | 0,0 | 0 | 0,0 | 0 | 0,0 | 0 | 0,0 | 0 | 0,0 | 0 | 0,0 |
| | E | 0 | 0,0 | 0 | 0,0 | 0 | 0,0 | 0 | 0,0 | 0 | 0,0 | 0 | 0,0 |
| | F | 0 | 0,0 | 0 | 0,0 | 0 | 0,0 | 0 | 0,0 | 0 | 0,0 | 0 | 0,0 |
| | G | 0 | 0,0 | 0 | 0,0 | 0 | 0,0 | 0 | 0,0 | 0 | 0,0 | 0 | 0,0 |
| | H | 0 | 0,0 | 0 | 0,0 | 0 | 0,0 | 0 | 0,0 | 0 | 0,0 | 0 | 0,0 |
| | I | 0 | 0,0 | 0 | 0,0 | 0 | 0,0 | 0 | 0,0 | 0 | 0,0 | 0 | 0,0 |
| | J | 1 | 14,3 | 0 | 0,0 | 1 | 14,3 | 0 | 0,0 | 0 | 0,0 | 0 | 0,0 |
| | K | 0 | 0,0 | 0 | 0,0 | 0 | 0,0 | 0 | 0,0 | 0 | 0,0 | 0 | 0,0 |
| | L | 0 | 0,0 | 0 | 0,0 | 0 | 0,0 | 0 | 0,0 | 0 | 0,0 | 0 | 0,0 |
| | M | 0 | 0,0 | 0 | 0,0 | 0 | 0,0 | 0 | 0,0 | 0 | 0,0 | 0 | 0,0 |
| | N | 1 | 14,3 | 0 | 0,0 | 1 | 14,3 | 0 | 0,0 | 0 | 0,0 | 0 | 0,0 |
| | O | 0 | 0,0 | 0 | 0,0 | 0 | 0,0 | 0 | 0,0 | 0 | 0,0 | 0 | 0,0 |
| | P | 0 | 0,0 | 0 | 0,0 | 0 | 0,0 | 0 | 0,0 | 0 | 0,0 | 0 | 0,0 |
| | Q | 0 | 0,0 | 0 | 0,0 | 0 | 0,0 | 0 | 0,0 | 0 | 0,0 | 0 | 0,0 |
| | R | 0 | 0,0 | 0 | 0,0 | 0 | 0,0 | 0 | 0,0 | 0 | 0,0 | 0 | 0,0 |
| SUBTOTAL | | 7 | 100,0 | 0 | 0,0 | 7 | 100,0 | 1 | 100,0 | 0 | 0,0 | 1 | 100,0 |
| TOTAL | | 1.014 | | 1.291 | | 2.305 | | 232 | | 267 | | 499 | |

CLASIFICACIÓN DE GRUPOS DE ENFERMEDAD Y AGENTE CAUSANTE

Grupo 1 Enfermedades profesionales causadas por agentes químicos.

- A - Metales
- B - Metaloides
- C - Halógenos
- D - Ácidos inorgánicos
- E - Ácidos orgánicos
- F - Alcoholes y fenoles
- G - Aldehídos
- H - Alifáticos
- I - Aminas e hidracinas
- J - Amoniaco
- K - Aromáticos
- L - Cetonas
- M - Epóxidos
- N - Ésteres
- O - Éteres
- P - Glicoles
- Q - Isocianatos
- R - Nitroderivados
- S - Organoclorados y organofosforados
- T - Óxidos
- U - Sulfuros

Grupo 2 Enfermedades profesionales causadas por agentes físicos.

- A - Hipoacusia o sordera provocada por el ruido: Sordera profesional de tipo neurosensorial, frecuencias de 3 a 6 KHz, bilateral simétrica e irreversible.
- B - Enfermedades osteoarticulares o angioneuróticas provocadas por las vibraciones mecánicas
- C - Enfermedades provocadas por posturas forzadas y movimientos repetitivos en el trabajo; enfermedades de las bolsas serosas debida a la presión,...
- D - Enfermedades provocadas por posturas forzadas y movimientos repetitivos en el trabajo; enfermedades por fatiga e inflamación de las vainas tendinosas, etc...
- E - Enfermedades provocadas por posturas forzadas y movimientos repetitivos en el trabajo: Arrancamiento por fatiga de las apófisis espinosas
- F - Enfermedades provocadas por posturas forzadas y movimientos repetitivos en el trabajo: parálisis de los nervios debidos a la presión:
- G - Enfermedades provocadas por posturas forzadas y movimientos repetitivos en el trabajo: Lesiones del menisco por mecanismos de arrancamiento y compresión
- H - Enfermedades provocadas por compresión o descompresión atmosférica
- I - Enfermedades provocadas por radiaciones ionizantes
- J - Enfermedades oftalmológicas a consecuencia de exposiciones a radiaciones ultravioletas
- K - Enfermedades provocadas por la energía radiante
- L - Nódulos de las cuerdas vocales a causa de los esfuerzos sostenidos de la voz por motivos profesionales
- M - Nistagmus de los mineros

Grupo 3 Enfermedades profesionales causadas por agentes biológicos.

- A - Enfermedades infecciosas causadas por el trabajo de las personas que se ocupan de la prevención, asistencia médica y actividades en las que se ha probado un riesgo de infección...
- B - Enfermedades infecciosas o parasitarias transmitidas al hombre por animales o por sus productos y cadáveres
- C - Paludismo, amebiasis, tripanosomiasis, dengue, fiebre amarilla, fiebre papataci, fiebre recurrente, peste, leishmaniosis, pian, tifus exantemático, borrelias y otras rickettsiosis
- D - Enfermedades infecciosas y parasitarias no contempladas en otros apartados: micosis, legionella y helmintiasis

Grupo 4 Enfermedades profesionales causadas por inhalación de sustancias y agentes no comprendidos en otros apartados.

- A - Polvo de sílice libre
- B - Polvo de carbón
- C - Polvos de amianto (asbesto)
- D - Otros polvos de minerales (talco, caolín, tierra de batán, bentonita, sepiolita, mica, otros silicatos naturales)
- E - Metales sinterizados, compuestos de carburos metálicos de alto punto de fusión y metales de ligazón de bajo punto de fusión
- F - Escorias de Thomas
- G - Neumoconiosis por polvo de aluminio.
- H - Sustancias de alto peso molecular (sustancias de origen vegetal, animal, microorganismos, y ...)
- I - Sustancias de bajo peso molecular (metales y sus sales, polvos de maderas, productos farmacéuticos, sustancias químico plásticas, aditivos, etc.)
- J - Antimonio y derivados
- K - Berilio (glucinio) y sus compuestos

Grupo 5 Enfermedades profesionales de la piel causadas por sustancias y agentes no comprendidos en alguno de los otros apartados.

- A - Sustancias de bajo peso molecular por debajo de los 1000 daltons (metales y sus sales, polvos de maderas, productos farmacéuticos, sustancias químico plásticas, etc...)
- B - Agentes y sustancias de alto peso molecular, por encima de los 1000 daltons (sustancias y sustancias enzimáticas de origen vegetal, animal, microorganismos, y ...)
- C - Sustancias fotosensibilizantes exógenas
- D - Agentes infecciosos

Grupo 6 Enfermedades profesionales causadas por agentes carcinógenos.

- A - Amianto
- B - Aminas aromáticas
- C - Arsénico y sus compuestos
- D - Benceno
- E - Berilio
- F - Bis-(cloro-metil) éter
- G - Cadmio
- H - Cloruro de vinilo monómero
- I - Cromo VI y compuestos de cromo VI
- J - Hidrocarburos aromáticos policíclicos (PAH), productos de destilación del carbón: hollín, alquitrán, betún, brea, etc...
- K - Níquel y compuestos de níquel
- L - Polvo de madera dura
- M - Radón
- N - Radiación ionizante
- O - Aminas (primarias, secundarias, terciarias, heterocíclicas) e hidracinas aromáticas y sus derivados halógenos, fenólicos, nitrosados, nitrados...
- P - Nitrobenzeno
- Q - Ácido cianhídrico, cianuros, compuestos de cianógeno y acrilonitrilos
- R - Polvo de sílice libre

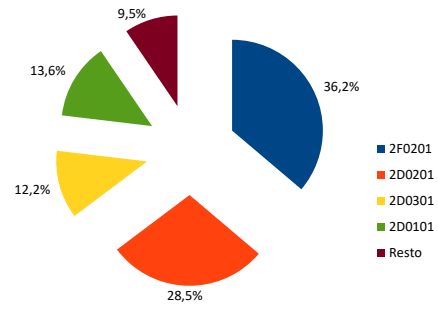
ENFERMEDADES PROFESIONALES. NÚMERO DE PARTES TOTALES SEGÚN CÓDIGO DE ENFERMEDAD MÁS FRECUENTE

PERIODO: febrero de 2022 a enero de 2023

COMUNITAT VALENCIANA

CUADRO 19

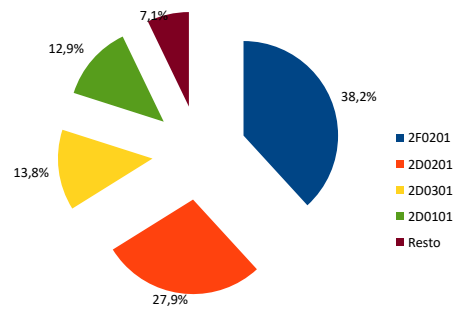
| CÓDIGO DE EE PP | PARTES TOTALES | |
|-----------------|----------------|--------------|
| | Número | % |
| 2F0201 | 1.945 | 36,2 |
| 2D0201 | 1.534 | 28,5 |
| 2D0301 | 653 | 12,2 |
| 2D0101 | 730 | 13,6 |
| Resto | 512 | 9,5 |
| TOTAL | 5.374 | 100,0 |



ALICANTE

CUADRO 20

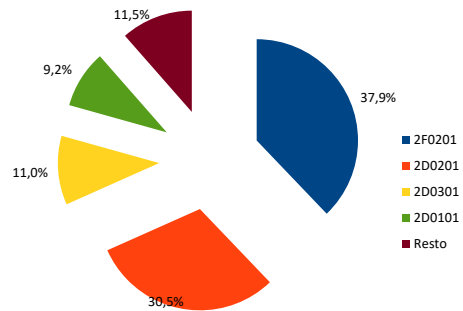
| CÓDIGO DE EE PP | PARTES TOTALES | |
|-----------------|----------------|--------------|
| | Número | % |
| 2F0201 | 919 | 38,2 |
| 2D0201 | 672 | 27,9 |
| 2D0301 | 332 | 13,8 |
| 2D0101 | 311 | 12,9 |
| Resto | 172 | 7,1 |
| TOTAL | 2.406 | 100,0 |



CASTELLÓN

CUADRO 21

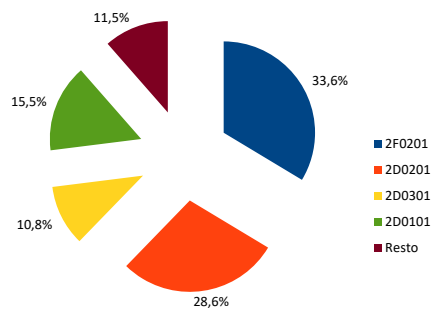
| CÓDIGO DE EE PP | PARTES TOTALES | |
|-----------------|----------------|--------------|
| | Número | % |
| 2F0201 | 251 | 37,9 |
| 2D0201 | 202 | 30,5 |
| 2D0301 | 73 | 11,0 |
| 2D0101 | 61 | 9,2 |
| Resto | 76 | 11,5 |
| TOTAL | 663 | 100,0 |



VALENCIA

CUADRO 22

| CÓDIGO DE EE PP | PARTES TOTALES | |
|-----------------|----------------|--------------|
| | Número | % |
| 2F0201 | 775 | 33,6 |
| 2D0201 | 660 | 28,6 |
| 2D0301 | 248 | 10,8 |
| 2D0101 | 358 | 15,5 |
| Resto | 264 | 11,5 |
| TOTAL | 2.305 | 100,0 |



Grupo 2: Enfermedades profesionales causadas por agentes físicos.

Agente D: Enfermedades provocadas por posturas forzadas y movimientos repetitivos en el trabajo; enfermedades por fatiga e inflamación de las vainas tendinosas

2D0101: Trabajos que se realicen con los codos en posición elevada o que tensen los tendones o bolsa subacromial, ...

2D0201: Trabajos que requieran movimientos de impacto o sacudidas, supinación o pronación repetidas del brazo contra resistencia, ...

2D0301: Trabajos que exijan aprehensión fuerte con giros o desviaciones cubitales y radiales repetidas de la mano así como movimientos repetidos o ...

Agente F: Enfermedades provocadas por posturas forzadas y movimientos repetitivos en el trabajo; parálisis de los nervios debidos a la presión: ...

2F0201: Trabajos en los que se produzca un apoyo prolongado y repetido de forma directa o indirecta sobre las correderas anatómicas que provocan ...

**ENFERMEDADES PROFESIONALES. NÚMERO DE PARTES TOTALES Y CON BAJA COMUNICADOS.
DISTRIBUIDOS POR GRUPOS DE EDAD Y SEXO**

PERIODO: febrero de 2022 a enero de 2023

COMUNITAT VALENCIANA

CUADRO 23

| EDAD (años) | PARTES TOTALES | | | | | | PARTES CON BAJA | | | | | |
|----------------|----------------|--------------|--------------|--------------|--------------|--------------|-----------------|--------------|------------|-------------|--------------|-------------|
| | HOMBRES | | MUJERES | | TOTAL | | HOMBRES | | MUJERES | | TOTAL | |
| | NÚMERO | % | NÚMERO | % | NÚMERO | % | NÚMERO | % | NÚMERO | % | NÚMERO | % |
| < 20 | 1 | 0,0 | 4 | 0,1 | 5 | 0,1 | 0 | 0,0 | 0 | 0,0 | 0 | 0,0 |
| de 20 a 24 | 32 | 1,4 | 32 | 1,0 | 64 | 1,2 | 9 | 1,7 | 4 | 0,6 | 13 | 1,1 |
| de 25 a 29 | 52 | 2,3 | 77 | 2,5 | 129 | 2,4 | 9 | 1,7 | 15 | 2,4 | 24 | 2,1 |
| de 30 a 34 | 123 | 5,4 | 159 | 5,2 | 282 | 5,2 | 28 | 5,3 | 33 | 5,2 | 61 | 5,3 |
| de 35 a 39 | 191 | 8,3 | 257 | 8,3 | 448 | 8,3 | 52 | 9,8 | 48 | 7,6 | 100 | 8,6 |
| de 40 a 44 | 422 | 18,4 | 498 | 16,1 | 920 | 17,1 | 108 | 20,5 | 112 | 17,8 | 220 | 19,0 |
| de 45 a 49 | 407 | 17,8 | 639 | 20,7 | 1046 | 19,5 | 91 | 17,2 | 114 | 18,1 | 205 | 17,7 |
| de 50 a 54 | 462 | 20,2 | 722 | 23,4 | 1184 | 22,0 | 97 | 18,4 | 158 | 25,1 | 255 | 22,0 |
| de 55 a 59 | 372 | 16,3 | 477 | 15,5 | 849 | 15,8 | 80 | 15,2 | 99 | 15,7 | 179 | 15,5 |
| de 60 a 64 | 217 | 9,5 | 203 | 6,6 | 420 | 7,8 | 54 | 10,2 | 43 | 6,8 | 97 | 8,4 |
| ≥ 65 | 9 | 0,4 | 17 | 0,6 | 26 | 0,5 | 0 | 0,0 | 2 | 0,3 | 2 | 0,2 |
| TOTAL | 2.288 | 100,0 | 3.086 | 100,0 | 5.374 | 100,0 | 528 | 100,0 | 629 | 99,8 | 1.157 | 99,9 |

ALICANTE

CUADRO 24

| EDAD (años) | PARTES TOTALES | | | | | | PARTES CON BAJA | | | | | |
|----------------|----------------|--------------|--------------|--------------|--------------|--------------|-----------------|--------------|------------|--------------|------------|--------------|
| | HOMBRES | | MUJERES | | TOTAL | | HOMBRES | | MUJERES | | TOTAL | |
| | NÚMERO | % | NÚMERO | % | NÚMERO | % | NÚMERO | % | NÚMERO | % | NÚMERO | % |
| < 20 | 0 | 0,0 | 4 | 0,3 | 4 | 0,2 | 0 | 0,0 | 0 | 0,0 | 0 | 0,0 |
| de 20 a 24 | 14 | 1,4 | 10 | 0,7 | 24 | 1,0 | 2 | 1,0 | 0 | 0,0 | 2 | 0,4 |
| de 25 a 29 | 19 | 1,9 | 27 | 1,9 | 46 | 1,9 | 1 | 0,5 | 6 | 2,3 | 7 | 1,5 |
| de 30 a 34 | 57 | 5,7 | 68 | 4,8 | 125 | 5,2 | 13 | 6,4 | 14 | 5,4 | 27 | 5,8 |
| de 35 a 39 | 86 | 8,6 | 111 | 7,9 | 197 | 8,2 | 16 | 7,9 | 14 | 5,4 | 30 | 6,5 |
| de 40 a 44 | 181 | 18,1 | 200 | 14,2 | 381 | 15,8 | 41 | 20,2 | 38 | 14,6 | 79 | 17,1 |
| de 45 a 49 | 178 | 17,8 | 307 | 21,8 | 485 | 20,2 | 40 | 19,7 | 51 | 19,6 | 91 | 19,7 |
| de 50 a 54 | 204 | 20,4 | 353 | 25,1 | 557 | 23,2 | 39 | 19,2 | 78 | 30,0 | 117 | 25,3 |
| de 55 a 59 | 161 | 16,1 | 222 | 15,8 | 383 | 15,9 | 30 | 14,8 | 40 | 15,4 | 70 | 15,1 |
| de 60 a 64 | 92 | 9,2 | 98 | 7,0 | 190 | 7,9 | 21 | 10,3 | 18 | 6,9 | 39 | 8,4 |
| ≥ 65 | 6 | 0,6 | 8 | 0,6 | 14 | 0,6 | 0 | 0,0 | 1 | 0,4 | 1 | 0,2 |
| TOTAL | 998 | 100,0 | 1.408 | 100,0 | 2.406 | 100,0 | 203 | 100,0 | 260 | 100,0 | 463 | 100,0 |

CASTELLÓN

CUADRO 25

| EDAD (años) | PARTES TOTALES | | | | | | PARTES CON BAJA | | | | | |
|----------------|----------------|--------------|------------|--------------|------------|--------------|-----------------|--------------|------------|--------------|------------|--------------|
| | HOMBRES | | MUJERES | | TOTAL | | HOMBRES | | MUJERES | | TOTAL | |
| | NÚMERO | % | NÚMERO | % | NÚMERO | % | NÚMERO | % | NÚMERO | % | NÚMERO | % |
| < 20 | 0 | 0,0 | 0 | 0,0 | 0 | 0,0 | 0 | 0,0 | 0 | 0,0 | 0 | 0,0 |
| de 20 a 24 | 6 | 2,2 | 8 | 2,1 | 14 | 2,1 | 2 | 2,2 | 2 | 2,0 | 4 | 2,1 |
| de 25 a 29 | 6 | 2,2 | 11 | 2,8 | 17 | 2,6 | 1 | 1,1 | 2 | 2,0 | 3 | 1,5 |
| de 30 a 34 | 12 | 4,3 | 17 | 4,4 | 29 | 4,4 | 4 | 4,3 | 5 | 4,9 | 9 | 4,6 |
| de 35 a 39 | 23 | 8,3 | 28 | 7,2 | 51 | 7,7 | 9 | 9,7 | 8 | 7,8 | 17 | 8,7 |
| de 40 a 44 | 45 | 16,3 | 73 | 18,9 | 118 | 17,8 | 17 | 18,3 | 16 | 15,7 | 33 | 16,9 |
| de 45 a 49 | 46 | 16,7 | 83 | 21,4 | 129 | 19,5 | 10 | 10,8 | 20 | 19,6 | 30 | 15,4 |
| de 50 a 54 | 60 | 21,7 | 80 | 20,7 | 140 | 21,1 | 23 | 24,7 | 19 | 18,6 | 42 | 21,5 |
| de 55 a 59 | 46 | 16,7 | 58 | 15,0 | 104 | 15,7 | 14 | 15,1 | 18 | 17,6 | 32 | 16,4 |
| de 60 a 64 | 32 | 11,6 | 28 | 7,2 | 60 | 9,0 | 13 | 14,0 | 12 | 11,8 | 25 | 12,8 |
| ≥ 65 | 0 | 0,0 | 1 | 0,3 | 1 | 0,2 | 0 | 0,0 | 0 | 0,0 | 0 | 0,0 |
| TOTAL | 276 | 100,0 | 387 | 100,0 | 663 | 100,0 | 93 | 100,0 | 102 | 100,0 | 195 | 100,0 |

VALENCIA

CUADRO 26

| EDAD (años) | PARTES TOTALES | | | | | | PARTES CON BAJA | | | | | |
|----------------|----------------|--------------|--------------|-------------|--------------|--------------|-----------------|--------------|------------|-------------|------------|-------------|
| | HOMBRES | | MUJERES | | TOTAL | | HOMBRES | | MUJERES | | TOTAL | |
| | NÚMERO | % | NÚMERO | % | NÚMERO | % | NÚMERO | % | NÚMERO | % | NÚMERO | % |
| < 20 | 1 | 0,1 | 0 | 0,0 | 1 | 0,0 | 0 | 0,0 | 0 | 0,0 | 0 | 0,0 |
| de 20 a 24 | 12 | 1,2 | 14 | 1,1 | 26 | 1,1 | 5 | 2,2 | 2 | 0,7 | 7 | 1,4 |
| de 25 a 29 | 27 | 2,7 | 39 | 3,0 | 66 | 2,9 | 7 | 3,0 | 7 | 2,6 | 14 | 2,8 |
| de 30 a 34 | 54 | 5,3 | 74 | 5,7 | 128 | 5,6 | 11 | 4,7 | 14 | 5,2 | 25 | 5,0 |
| de 35 a 39 | 82 | 8,1 | 118 | 9,1 | 200 | 8,7 | 27 | 11,6 | 26 | 9,7 | 53 | 10,6 |
| de 40 a 44 | 196 | 19,3 | 225 | 17,4 | 421 | 18,3 | 50 | 21,6 | 58 | 21,7 | 108 | 21,6 |
| de 45 a 49 | 183 | 18,0 | 249 | 19,3 | 432 | 18,7 | 41 | 17,7 | 43 | 16,1 | 84 | 16,8 |
| de 50 a 54 | 198 | 19,5 | 289 | 22,4 | 487 | 21,1 | 35 | 15,1 | 61 | 22,8 | 96 | 19,2 |
| de 55 a 59 | 165 | 16,3 | 197 | 15,3 | 362 | 15,7 | 36 | 15,5 | 41 | 15,4 | 77 | 15,4 |
| de 60 a 64 | 93 | 9,2 | 77 | 6,0 | 170 | 7,4 | 20 | 8,6 | 13 | 4,9 | 33 | 6,6 |
| ≥ 65 | 3 | 0,3 | 8 | 0,6 | 11 | 0,5 | 0 | 0,0 | 1 | 0,4 | 1 | 0,2 |
| TOTAL | 1.014 | 100,0 | 1.291 | 99,9 | 2.305 | 100,0 | 232 | 100,0 | 267 | 99,6 | 499 | 99,8 |

ENFERMEDADES PROFESIONALES. NÚMERO DE PARTES TOTALES Y CON BAJA COMUNICADOS, DISTRIBUIDOS POR CNAE-2009 (secciones) Y SEXO

PERIODO: febrero de 2022 a enero de 2023

COMUNITAT VALENCIANA

CUADRO 27

| SECCIÓN | CLASIFICACIÓN NACIONAL DE ACTIVIDADES ECONÓMICAS (CNAE-2009) | PARTES TOTALES | | | | | | PARTES CON BAJA | | | | | |
|-----------|--|----------------|--------------|--------------|--------------|--------------|--------------|-----------------|--------------|------------|--------------|--------------|--------------|
| | | HOMBRES | | MUJERES | | TOTAL | | HOMBRES | | MUJERES | | TOTAL | |
| | | NÚM. | % | NÚM. | % | NÚM. | % | NÚM. | % | NÚM. | % | NÚM. | % |
| Sección A | AGRICULTURA, GANADERÍA, SILVICULTURA Y PESCA | 80 | 3,5 | 68 | 2,2 | 148 | 2,8 | 18 | 3,4 | 18 | 2,9 | 36 | 3,1 |
| Sección B | INDUSTRIAS EXTRACTIVAS | 10 | 0,4 | 0 | 0,0 | 10 | 0,2 | 3 | 0,6 | 0 | 0,0 | 3 | 0,3 |
| Sección C | INDUSTRIA MANUFACTURERA | 826 | 36,1 | 580 | 18,8 | 1.406 | 26,2 | 219 | 41,5 | 138 | 21,9 | 357 | 30,9 |
| Sección D | SUMINISTRO DE ENERGÍA ELÉCTRICA, GAS, VAPOR Y AIRE ACONDICIONADO | 2 | 0,1 | 0 | 0,0 | 2 | 0,0 | 1 | 0,2 | 0 | 0,0 | 1 | 0,1 |
| Sección E | SUMINISTRO DE AGUA, ACTIVIDADES DE SANEAMIENTO, GESTIÓN DE RESIDUOS Y DESCONTAMINACIÓN | 38 | 1,7 | 19 | 0,6 | 57 | 1,1 | 6 | 1,1 | 5 | 0,8 | 11 | 1,0 |
| Sección F | CONSTRUCCIÓN | 443 | 19,4 | 11 | 0,4 | 454 | 8,4 | 105 | 19,9 | 2 | 0,3 | 107 | 9,2 |
| Sección G | COMERCIO AL POR MAYOR Y AL POR MENOR; REPARACIÓN DE VEHICULOS DE MOTOR Y MOTOCICLETAS | 359 | 15,7 | 743 | 24,1 | 1.102 | 20,5 | 78 | 14,8 | 120 | 19,1 | 198 | 17,1 |
| Sección H | TRANSPORTE Y ALMACENAMIENTO | 75 | 3,3 | 21 | 0,7 | 96 | 1,8 | 7 | 1,3 | 4 | 0,6 | 11 | 1,0 |
| Sección I | HOSTELERÍA | 141 | 6,2 | 519 | 16,8 | 660 | 12,3 | 25 | 4,7 | 110 | 17,5 | 135 | 11,7 |
| Sección J | INFORMACIÓN Y COMUNICACIONES | 18 | 0,8 | 11 | 0,4 | 29 | 0,5 | 1 | 0,2 | 0 | 0,0 | 1 | 0,1 |
| Sección K | ACTIVIDADES FINANCIERAS Y DE SEGUROS | 5 | 0,2 | 15 | 0,5 | 20 | 0,4 | 1 | 0,2 | 1 | 0,2 | 2 | 0,2 |
| Sección L | ACTIVIDADES INMOBILIARIAS | 0 | 0,0 | 8 | 0,3 | 8 | 0,1 | 0 | 0,0 | 0 | 0,0 | 0 | 0,0 |
| Sección M | ACTIVIDADES PROFESIONALES, CIENTÍFICAS Y TÉCNICAS | 14 | 0,6 | 36 | 1,2 | 50 | 0,9 | 3 | 0,6 | 4 | 0,6 | 7 | 0,6 |
| Sección N | ACTIVIDADES ADMINISTRATIVAS Y SERVICIOS AUXILIARES | 113 | 4,9 | 413 | 13,4 | 526 | 9,8 | 19 | 3,6 | 92 | 14,6 | 111 | 9,6 |
| Sección O | ADMINISTRACIÓN PÚBLICA Y DEFENSA; SEGURIDAD SOCIAL OBLIGATORIA | 66 | 2,9 | 105 | 3,4 | 171 | 3,2 | 14 | 2,7 | 23 | 3,7 | 37 | 3,2 |
| Sección P | EDUCACIÓN | 14 | 0,6 | 48 | 1,6 | 62 | 1,2 | 2 | 0,4 | 8 | 1,3 | 10 | 0,9 |
| Sección Q | ACTIVIDADES SANITARIAS Y DE SERVICIOS SOCIALES | 29 | 1,3 | 244 | 7,9 | 273 | 5,1 | 8 | 1,5 | 48 | 7,6 | 56 | 4,8 |
| Sección R | ACTIVIDADES ARTÍSTICAS, RECREATIVAS Y DE ENTRETENIMIENTO | 16 | 0,7 | 26 | 0,8 | 42 | 0,8 | 4 | 0,8 | 5 | 0,8 | 9 | 0,8 |
| Sección S | OTROS SERVICIOS | 31 | 1,4 | 196 | 6,4 | 227 | 4,2 | 13 | 2,5 | 48 | 7,6 | 61 | 5,3 |
| Sección T | ACTIVIDADES DE LOS HOGARES COMO EMPLEADORES Y COMO PRODUCTORES DE BIENES Y SERVICIOS PARA USO PROPIO | 8 | 0,3 | 23 | 0,7 | 31 | 0,6 | 1 | 0,2 | 3 | 0,5 | 4 | 0,3 |
| Sección U | ACTIVIDADES DE ORGANIZACIONES Y ORGANISMOS EXTRATERRITORIALES | 0 | 0,0 | 0 | 0,0 | 0 | 0,0 | 0 | 0,0 | 0 | 0,0 | 0 | 0,0 |
| | Pendiente de clasificar | 0 | 0,0 | 0 | 0,0 | 0 | 0,0 | 0 | 0,0 | 0 | 0,0 | 0 | 0,0 |
| | TOTAL | 2.288 | 100,0 | 3.086 | 100,0 | 5.374 | 100,0 | 528 | 100,0 | 629 | 100,0 | 1.157 | 100,0 |

ALICANTE

CUADRO 28

| SECCIÓN | CLASIFICACIÓN NACIONAL DE ACTIVIDADES ECONÓMICAS (CNAE-2009) | PARTES TOTALES | | | | | | PARTES CON BAJA | | | | | |
|-----------|--|----------------|--------------|--------------|--------------|--------------|--------------|-----------------|--------------|------------|--------------|------------|--------------|
| | | HOMBRES | | MUJERES | | TOTAL | | HOMBRES | | MUJERES | | TOTAL | |
| | | NÚM. | % | NÚM. | % | NÚM. | % | NÚM. | % | NÚM. | % | NÚM. | % |
| Sección A | AGRICULTURA, GANADERÍA, SILVICULTURA Y PESCA | 18 | 1,8 | 45 | 3,2 | 63 | 2,6 | 1 | 0,5 | 15 | 5,8 | 16 | 3,5 |
| Sección B | INDUSTRIAS EXTRACTIVAS | 6 | 0,6 | 0 | 0,0 | 6 | 0,2 | 2 | 1,0 | 0 | 0,0 | 2 | 0,4 |
| Sección C | INDUSTRIA MANUFACTURERA | 320 | 32,1 | 274 | 19,5 | 594 | 24,7 | 71 | 35,0 | 55 | 21,2 | 126 | 27,2 |
| Sección D | SUMINISTRO DE ENERGÍA ELÉCTRICA, GAS, VAPOR Y AIRE ACONDICIONADO | 1 | 0,1 | 0 | 0,0 | 1 | 0,0 | 1 | 0,5 | 0 | 0,0 | 1 | 0,2 |
| Sección E | SUMINISTRO DE AGUA, ACTIVIDADES DE SANEAMIENTO, GESTIÓN DE RESIDUOS Y DESCONTAMINACIÓN | 22 | 2,2 | 6 | 0,4 | 28 | 1,2 | 5 | 2,5 | 0 | 0,0 | 5 | 1,1 |
| Sección F | CONSTRUCCIÓN | 215 | 21,5 | 4 | 0,3 | 219 | 9,1 | 48 | 23,6 | 0 | 0,0 | 48 | 10,4 |
| Sección G | COMERCIO AL POR MAYOR Y AL POR MENOR; REPARACIÓN DE VEHICULOS DE MOTOR Y MOTOCICLETAS | 173 | 17,3 | 307 | 21,8 | 480 | 20,0 | 39 | 19,2 | 57 | 21,9 | 96 | 20,7 |
| Sección H | TRANSPORTE Y ALMACENAMIENTO | 30 | 3,0 | 5 | 0,4 | 35 | 1,5 | 2 | 1,0 | 1 | 0,4 | 3 | 0,6 |
| Sección I | HOSTELERÍA | 72 | 7,2 | 275 | 19,5 | 347 | 14,4 | 11 | 5,4 | 37 | 14,2 | 48 | 10,4 |
| Sección J | INFORMACIÓN Y COMUNICACIONES | 8 | 0,8 | 2 | 0,1 | 10 | 0,4 | 0 | 0,0 | 0 | 0,0 | 0 | 0,0 |
| Sección K | ACTIVIDADES FINANCIERAS Y DE SEGUROS | 3 | 0,3 | 9 | 0,6 | 12 | 0,5 | 0 | 0,0 | 0 | 0,0 | 0 | 0,0 |
| Sección L | ACTIVIDADES INMOBILIARIAS | 0 | 0,0 | 7 | 0,5 | 7 | 0,3 | 0 | 0,0 | 0 | 0,0 | 0 | 0,0 |
| Sección M | ACTIVIDADES PROFESIONALES, CIENTÍFICAS Y TÉCNICAS | 4 | 0,4 | 14 | 1,0 | 18 | 0,7 | 2 | 1,0 | 1 | 0,4 | 3 | 0,6 |
| Sección N | ACTIVIDADES ADMINISTRATIVAS Y SERVICIOS AUXILIARES | 50 | 5,0 | 191 | 13,6 | 241 | 10,0 | 8 | 3,9 | 41 | 15,8 | 49 | 10,6 |
| Sección O | ADMINISTRACIÓN PÚBLICA Y DEFENSA; SEGURIDAD SOCIAL OBLIGATORIA | 36 | 3,6 | 47 | 3,3 | 83 | 3,4 | 6 | 3,0 | 10 | 3,8 | 16 | 3,5 |
| Sección P | EDUCACIÓN | 2 | 0,2 | 12 | 0,9 | 14 | 0,6 | 0 | 0,0 | 4 | 1,5 | 4 | 0,9 |
| Sección Q | ACTIVIDADES SANITARIAS Y DE SERVICIOS SOCIALES | 9 | 0,9 | 86 | 6,1 | 95 | 3,9 | 2 | 1,0 | 15 | 5,8 | 17 | 3,7 |
| Sección R | ACTIVIDADES ARTÍSTICAS, RECREATIVAS Y DE ENTRETENIMIENTO | 8 | 0,8 | 9 | 0,6 | 17 | 0,7 | 2 | 1,0 | 2 | 0,8 | 4 | 0,9 |
| Sección S | OTROS SERVICIOS | 14 | 1,4 | 100 | 7,1 | 114 | 4,7 | 2 | 1,0 | 20 | 7,7 | 22 | 4,8 |
| Sección T | ACTIVIDADES DE LOS HOGARES COMO EMPLEADORES Y COMO PRODUCTORES DE BIENES Y SERVICIOS PARA USO PROPIO | 7 | 0,7 | 15 | 1,1 | 22 | 0,9 | 1 | 0,5 | 2 | 0,8 | 3 | 0,6 |
| Sección U | ACTIVIDADES DE ORGANIZACIONES Y ORGANISMOS EXTRATERRITORIALES | 0 | 0,0 | 0 | 0,0 | 0 | 0,0 | 0 | 0,0 | 0 | 0,0 | 0 | 0,0 |
| | Pendiente de clasificar | 0 | 0,0 | 0 | 0,0 | 0 | 0,0 | 0 | 0,0 | 0 | 0,0 | 0 | 0,0 |
| | TOTAL | 998 | 100,0 | 1.408 | 100,0 | 2.406 | 100,0 | 203 | 100,0 | 260 | 100,0 | 463 | 100,0 |

ENFERMEDADES PROFESIONALES. NÚMERO DE PARTES TOTALES Y CON BAJA COMUNICADOS, DISTRIBUIDOS POR CNAE-2009 (secciones) Y SEXO

PERIODO: febrero de 2022 a enero de 2023

CASTELLÓN

CUADRO 29

| SECCIÓN | CLASIFICACIÓN NACIONAL DE ACTIVIDADES ECONÓMICAS (CNAE-2009) | PARTES TOTALES | | | | | | PARTES CON BAJA | | | | | |
|-----------|--|----------------|--------------|------------|--------------|------------|--------------|-----------------|--------------|------------|--------------|------------|--------------|
| | | HOMBRES | | MUJERES | | TOTAL | | HOMBRES | | MUJERES | | TOTAL | |
| | | NÚM. | % | NÚM. | % | NÚM. | % | NÚM. | % | NÚM. | % | NÚM. | % |
| Sección A | AGRICULTURA, GANADERÍA, SILVICULTURA Y PESCA | 18 | 6,5 | 6 | 1,6 | 24 | 3,6 | 7 | 7,5 | 1 | 1,0 | 8 | 4,1 |
| Sección B | INDUSTRIAS EXTRACTIVAS | 0 | 0,0 | 0 | 0,0 | 0 | 0,0 | 0 | 0,0 | 0 | 0,0 | 0 | 0,0 |
| Sección C | INDUSTRIA MANUFACTURERA | 110 | 39,9 | 39 | 10,1 | 149 | 22,5 | 38 | 40,9 | 13 | 12,7 | 51 | 26,2 |
| Sección D | SUMINISTRO DE ENERGÍA ELÉCTRICA, GAS, VAPOR Y AIRE ACONDICIONADO | 0 | 0,0 | 0 | 0,0 | 0 | 0,0 | 0 | 0,0 | 0 | 0,0 | 0 | 0,0 |
| Sección E | SUMINISTRO DE AGUA, ACTIVIDADES DE SANEAMIENTO, GESTIÓN DE RESIDUOS Y DESCONTAMINACIÓN | 3 | 1,1 | 2 | 0,5 | 5 | 0,8 | 0 | 0,0 | 0 | 0,0 | 0 | 0,0 |
| Sección F | CONSTRUCCIÓN | 55 | 19,9 | 2 | 0,5 | 57 | 8,6 | 22 | 23,7 | 1 | 1,0 | 23 | 11,8 |
| Sección G | COMERCIO AL POR MAYOR Y AL POR MENOR; REPARACIÓN DE VEHÍCULOS DE MOTOR Y MOTOCICLETAS | 40 | 14,5 | 115 | 29,7 | 155 | 23,4 | 8 | 8,6 | 24 | 23,5 | 32 | 16,4 |
| Sección H | TRANSPORTE Y ALMACENAMIENTO | 9 | 3,3 | 0 | 0,0 | 9 | 1,4 | 1 | 1,1 | 0 | 0,0 | 1 | 0,5 |
| Sección I | HOSTELERÍA | 16 | 5,8 | 85 | 22,0 | 101 | 15,2 | 5 | 5,4 | 28 | 27,5 | 33 | 16,9 |
| Sección J | INFORMACIÓN Y COMUNICACIONES | 1 | 0,4 | 1 | 0,3 | 2 | 0,3 | 0 | 0,0 | 0 | 0,0 | 0 | 0,0 |
| Sección K | ACTIVIDADES FINANCIERAS Y DE SEGUROS | 0 | 0,0 | 2 | 0,5 | 2 | 0,3 | 0 | 0,0 | 0 | 0,0 | 0 | 0,0 |
| Sección L | ACTIVIDADES INMOBILIARIAS | 0 | 0,0 | 0 | 0,0 | 0 | 0,0 | 0 | 0,0 | 0 | 0,0 | 0 | 0,0 |
| Sección M | ACTIVIDADES PROFESIONALES, CIENTÍFICAS Y TÉCNICAS | 3 | 1,1 | 6 | 1,6 | 9 | 1,4 | 1 | 1,1 | 1 | 1,0 | 2 | 1,0 |
| Sección N | ACTIVIDADES ADMINISTRATIVAS Y SERVICIOS AUXILIARES | 8 | 2,9 | 42 | 10,9 | 50 | 7,5 | 2 | 2,2 | 10 | 9,8 | 12 | 6,2 |
| Sección O | ADMINISTRACIÓN PÚBLICA Y DEFENSA; SEGURIDAD SOCIAL OBLIGATORIA | 3 | 1,1 | 11 | 2,8 | 14 | 2,1 | 3 | 3,2 | 5 | 4,9 | 8 | 4,1 |
| Sección P | EDUCACIÓN | 0 | 0,0 | 5 | 1,3 | 5 | 0,8 | 0 | 0,0 | 0 | 0,0 | 0 | 0,0 |
| Sección Q | ACTIVIDADES SANITARIAS Y DE SERVICIOS SOCIALES | 4 | 1,4 | 34 | 8,8 | 38 | 5,7 | 1 | 1,1 | 9 | 8,8 | 10 | 5,1 |
| Sección R | ACTIVIDADES ARTÍSTICAS, RECREATIVAS Y DE ENTRETENIMIENTO | 0 | 0,0 | 9 | 2,3 | 9 | 1,4 | 0 | 0,0 | 3 | 2,9 | 3 | 1,5 |
| Sección S | OTROS SERVICIOS | 6 | 2,2 | 27 | 7,0 | 33 | 5,0 | 5 | 5,4 | 7 | 6,9 | 12 | 6,2 |
| Sección T | ACTIVIDADES DE LOS HOGARES COMO EMPLEADORES Y COMO PRODUCTORES DE BIENES Y SERVICIOS PARA USO PROPIO | 0 | 0,0 | 1 | 0,3 | 1 | 0,2 | 0 | 0,0 | 0 | 0,0 | 0 | 0,0 |
| Sección U | ACTIVIDADES DE ORGANIZACIONES Y ORGANISMOS EXTRATERRITORIALES | 0 | 0,0 | 0 | 0,0 | 0 | 0,0 | 0 | 0,0 | 0 | 0,0 | 0 | 0,0 |
| | Pendiente de clasificar | 0 | 0,0 | 0 | 0,0 | 0 | 0,0 | 0 | 0,0 | 0 | 0,0 | 0 | 0,0 |
| | TOTAL | 276 | 100,0 | 387 | 100,0 | 663 | 100,0 | 93 | 100,0 | 102 | 100,0 | 195 | 100,0 |

VALENCIA

CUADRO 30

| SECCIÓN | CLASIFICACIÓN NACIONAL DE ACTIVIDADES ECONÓMICAS (CNAE-2009) | PARTES TOTALES | | | | | | PARTES CON BAJA | | | | | |
|-----------|--|----------------|--------------|--------------|--------------|--------------|--------------|-----------------|--------------|------------|--------------|------------|--------------|
| | | HOMBRES | | MUJERES | | TOTAL | | HOMBRES | | MUJERES | | TOTAL | |
| | | NÚM. | % | NÚM. | % | NÚM. | % | NÚM. | % | NÚM. | % | NÚM. | % |
| Sección A | AGRICULTURA, GANADERÍA, SILVICULTURA Y PESCA | 44 | 4,3 | 17 | 1,3 | 61 | 2,6 | 10 | 4,3 | 2 | 0,7 | 12 | 2,4 |
| Sección B | INDUSTRIAS EXTRACTIVAS | 4 | 0,4 | 0 | 0,0 | 4 | 0,2 | 1 | 0,4 | 0 | 0,0 | 1 | 0,2 |
| Sección C | INDUSTRIA MANUFACTURERA | 396 | 39,1 | 267 | 20,7 | 663 | 28,8 | 110 | 47,4 | 70 | 26,2 | 180 | 36,1 |
| Sección D | SUMINISTRO DE ENERGÍA ELÉCTRICA, GAS, VAPOR Y AIRE ACONDICIONADO | 1 | 0,1 | 0 | 0,0 | 1 | 0,0 | 0 | 0,0 | 0 | 0,0 | 0 | 0,0 |
| Sección E | SUMINISTRO DE AGUA, ACTIVIDADES DE SANEAMIENTO, GESTIÓN DE RESIDUOS Y DESCONTAMINACIÓN | 13 | 1,3 | 11 | 0,9 | 24 | 1,0 | 1 | 0,4 | 5 | 1,9 | 6 | 1,2 |
| Sección F | CONSTRUCCIÓN | 173 | 17,1 | 5 | 0,4 | 178 | 7,7 | 35 | 15,1 | 1 | 0,4 | 36 | 7,2 |
| Sección G | COMERCIO AL POR MAYOR Y AL POR MENOR; REPARACIÓN DE VEHÍCULOS DE MOTOR Y MOTOCICLETAS | 146 | 14,4 | 321 | 24,9 | 467 | 20,3 | 31 | 13,4 | 39 | 14,6 | 70 | 14,0 |
| Sección H | TRANSPORTE Y ALMACENAMIENTO | 36 | 3,6 | 16 | 1,2 | 52 | 2,3 | 4 | 1,7 | 3 | 1,1 | 7 | 1,4 |
| Sección I | HOSTELERÍA | 53 | 5,2 | 159 | 12,3 | 212 | 9,2 | 9 | 3,9 | 45 | 16,9 | 54 | 10,8 |
| Sección J | INFORMACIÓN Y COMUNICACIONES | 9 | 0,9 | 8 | 0,6 | 17 | 0,7 | 1 | 0,4 | 0 | 0,0 | 1 | 0,2 |
| Sección K | ACTIVIDADES FINANCIERAS Y DE SEGUROS | 2 | 0,2 | 4 | 0,3 | 6 | 0,3 | 1 | 0,4 | 1 | 0,4 | 2 | 0,4 |
| Sección L | ACTIVIDADES INMOBILIARIAS | 0 | 0,0 | 1 | 0,1 | 1 | 0,0 | 0 | 0,0 | 0 | 0,0 | 0 | 0,0 |
| Sección M | ACTIVIDADES PROFESIONALES, CIENTÍFICAS Y TÉCNICAS | 7 | 0,7 | 16 | 1,2 | 23 | 1,0 | 0 | 0,0 | 2 | 0,7 | 2 | 0,4 |
| Sección N | ACTIVIDADES ADMINISTRATIVAS Y SERVICIOS AUXILIARES | 55 | 5,4 | 180 | 13,9 | 235 | 10,2 | 9 | 3,9 | 41 | 15,4 | 50 | 10,0 |
| Sección O | ADMINISTRACIÓN PÚBLICA Y DEFENSA; SEGURIDAD SOCIAL OBLIGATORIA | 27 | 2,7 | 47 | 3,6 | 74 | 3,2 | 5 | 2,2 | 8 | 3,0 | 13 | 2,6 |
| Sección P | EDUCACIÓN | 12 | 1,2 | 31 | 2,4 | 43 | 1,9 | 2 | 0,9 | 4 | 1,5 | 6 | 1,2 |
| Sección Q | ACTIVIDADES SANITARIAS Y DE SERVICIOS SOCIALES | 16 | 1,6 | 124 | 9,6 | 140 | 6,1 | 5 | 2,2 | 24 | 9,0 | 29 | 5,8 |
| Sección R | ACTIVIDADES ARTÍSTICAS, RECREATIVAS Y DE ENTRETENIMIENTO | 8 | 0,8 | 8 | 0,6 | 16 | 0,7 | 2 | 0,9 | 0 | 0,0 | 2 | 0,4 |
| Sección S | OTROS SERVICIOS | 11 | 1,1 | 69 | 5,3 | 80 | 3,5 | 6 | 2,6 | 21 | 7,9 | 27 | 5,4 |
| Sección T | ACTIVIDADES DE LOS HOGARES COMO EMPLEADORES Y COMO PRODUCTORES DE BIENES Y SERVICIOS PARA USO PROPIO | 1 | 0,1 | 7 | 0,5 | 8 | 0,3 | 0 | 0,0 | 1 | 0,4 | 1 | 0,2 |
| Sección U | ACTIVIDADES DE ORGANIZACIONES Y ORGANISMOS EXTRATERRITORIALES | 0 | 0,0 | 0 | 0,0 | 0 | 0,0 | 0 | 0,0 | 0 | 0,0 | 0 | 0,0 |
| | Pendiente de clasificar | 0 | 0,0 | 0 | 0,0 | 0 | 0,0 | 0 | 0,0 | 0 | 0,0 | 0 | 0,0 |
| | TOTAL | 1.014 | 100,0 | 1.291 | 100,0 | 2.305 | 100,0 | 232 | 100,0 | 267 | 100,0 | 499 | 100,0 |

ENFERMEDADES PROFESIONALES. NÚMERO DE PARTES TOTALES Y CON BAJA COMUNICADOS. DISTRIBUIDOS POR CNAE-2009 (secciones y divisiones) Y SEXO

COMUNITAT VALENCIANA

CUADRO 31

PERIODO: febrero de 2022 a enero de 2023

| DIVISIÓN | CLASIFICACIÓN NACIONAL DE ACTIVIDADES ECONÓMICAS (CNAE-2009) | PARTES TOTALES | | | | | | PARTES CON BAJA | | | | | |
|---------------|--|----------------|------------|-----------|------------|------------|------------|-----------------|------------|-----------|------------|-----------|------------|
| | | HOMBRES | | MUJERES | | TOTAL | | HOMBRES | | MUJERES | | TOTAL | |
| | | Nº | % | Nº | % | Nº | % | Nº | % | Nº | % | Nº | % |
| Sección A | AGRICULTURA, GANADERÍA, SILVICULTURA Y PESCA | 80 | 3,5 | 68 | 2,2 | 148 | 2,8 | 18 | 3,4 | 18 | 2,9 | 36 | 3,1 |
| División - 01 | Agricultura, ganadería, caza y servicios relacionados con las mismas | 66 | 2,9 | 58 | 1,9 | 124 | 2,3 | 13 | 2,5 | 16 | 2,5 | 29 | 2,5 |
| División - 02 | Silvicultura y explotación forestal | 7 | 0,3 | 8 | 0,3 | 15 | 0,3 | 2 | 0,4 | 2 | 0,3 | 4 | 0,3 |
| División - 03 | Pesca y acuicultura | 7 | 0,3 | 2 | 0,1 | 9 | 0,2 | 3 | 0,6 | 0 | 0,0 | 3 | 0,3 |
| | SECTOR AGRARIO | 80 | 3,5 | 68 | 2,2 | 148 | 2,8 | 18 | 3,4 | 18 | 2,9 | 36 | 3,1 |
| Sección B | INDUSTRIAS EXTRACTIVAS | 10 | 0,4 | 0 | 0,0 | 10 | 0,2 | 3 | 0,6 | 0 | 0,0 | 3 | 0,3 |
| División - 05 | Extracción de antracita, hulla y lignito | 0 | 0,0 | 0 | 0,0 | 0 | 0,0 | 0 | 0,0 | 0 | 0,0 | 0 | 0,0 |
| División - 06 | Extracción de crudo de petróleo y gas natural | 0 | 0,0 | 0 | 0,0 | 0 | 0,0 | 0 | 0,0 | 0 | 0,0 | 0 | 0,0 |
| División - 07 | Extracción de minerales metálicos | 0 | 0,0 | 0 | 0,0 | 0 | 0,0 | 0 | 0,0 | 0 | 0,0 | 0 | 0,0 |
| División - 08 | Otras industrias extractivas | 10 | 0,4 | 0 | 0,0 | 10 | 0,2 | 3 | 0,6 | 0 | 0,0 | 3 | 0,3 |
| División - 09 | Actividades de apoyo a las industrias extractivas | 0 | 0,0 | 0 | 0,0 | 0 | 0,0 | 0 | 0,0 | 0 | 0,0 | 0 | 0,0 |
| Sección C | INDUSTRIA MANUFACTURERA | 826 | 36,1 | 580 | 18,8 | 1.406 | 26,2 | 219 | 41,5 | 138 | 21,9 | 357 | 30,9 |
| División - 10 | Industria de la alimentación | 92 | 4,0 | 164 | 5,3 | 256 | 4,8 | 31 | 5,9 | 44 | 7,0 | 75 | 6,5 |
| División - 11 | Fabricación de bebidas | 1 | 0,0 | 3 | 0,1 | 4 | 0,1 | 0 | 0,0 | 0 | 0,0 | 0 | 0,0 |
| División - 12 | Industria del tabaco | 0 | 0,0 | 3 | 0,1 | 3 | 0,1 | 0 | 0,0 | 0 | 0,0 | 0 | 0,0 |
| División - 13 | Industria textil | 37 | 1,6 | 51 | 1,7 | 88 | 1,6 | 4 | 0,8 | 13 | 2,1 | 17 | 1,5 |
| División - 14 | Confección de prendas de vestir | 4 | 0,2 | 17 | 0,6 | 21 | 0,4 | 0 | 0,0 | 0 | 0,0 | 0 | 0,0 |
| División - 15 | Industria del cuero y del calzado | 66 | 2,9 | 136 | 4,4 | 202 | 3,8 | 16 | 3,0 | 27 | 4,3 | 43 | 3,7 |
| División - 16 | Industria de la madera y del corcho, excepto muebles, cestería y espartería | 35 | 1,5 | 9 | 0,3 | 44 | 0,8 | 14 | 2,7 | 3 | 0,5 | 17 | 1,5 |
| División - 17 | Industria del papel | 19 | 0,8 | 17 | 0,6 | 36 | 0,7 | 2 | 0,4 | 4 | 0,6 | 6 | 0,5 |
| División - 18 | Artes gráficas y reproducción de soportes grabados | 13 | 0,6 | 10 | 0,3 | 23 | 0,4 | 2 | 0,4 | 4 | 0,6 | 6 | 0,5 |
| División - 19 | Coquerías y refino de petróleo | 0 | 0,0 | 0 | 0,0 | 0 | 0,0 | 0 | 0,0 | 0 | 0,0 | 0 | 0,0 |
| División - 20 | Industria química | 23 | 1,0 | 13 | 0,4 | 36 | 0,7 | 2 | 0,4 | 4 | 0,6 | 6 | 0,5 |
| División - 21 | Fabricación de productos farmacéuticos | 0 | 0,0 | 2 | 0,1 | 2 | 0,0 | 0 | 0,0 | 0 | 0,0 | 0 | 0,0 |
| División - 22 | Fabricación de productos de caucho y plásticos | 70 | 3,1 | 39 | 1,3 | 109 | 2,0 | 16 | 3,0 | 7 | 1,1 | 23 | 2,0 |
| División - 23 | Fabricación de otros productos minerales no metálicos | 85 | 3,7 | 19 | 0,6 | 104 | 1,9 | 32 | 6,1 | 10 | 1,6 | 42 | 3,6 |
| División - 24 | Metalurgia, fabricación de productos de hierro, acero y ferroaleaciones | 19 | 0,8 | 2 | 0,1 | 21 | 0,4 | 5 | 0,9 | 0 | 0,0 | 5 | 0,4 |
| División - 25 | Fabricación de productos metálicos, excepto maquinaria y equipo | 85 | 3,7 | 13 | 0,4 | 98 | 1,8 | 18 | 3,4 | 2 | 0,3 | 20 | 1,7 |
| División - 26 | Fabricación de productos informáticos, electrónicos y ópticos | 2 | 0,1 | 1 | 0,0 | 3 | 0,1 | 0 | 0,0 | 0 | 0,0 | 0 | 0,0 |
| División - 27 | Fabricación de material y equipo eléctrico | 7 | 0,3 | 5 | 0,2 | 12 | 0,2 | 0 | 0,0 | 2 | 0,3 | 2 | 0,2 |
| División - 28 | Fabricación de maquinaria y equipo n.c.o.p. | 59 | 2,6 | 6 | 0,2 | 65 | 1,2 | 18 | 3,4 | 1 | 0,2 | 19 | 1,6 |
| División - 29 | Fabricación de vehículos de motor, remolques y semirremolques | 117 | 5,1 | 25 | 0,8 | 142 | 2,6 | 34 | 6,4 | 10 | 1,6 | 44 | 3,8 |
| División - 30 | Fabricación de otro material de transporte | 10 | 0,4 | 7 | 0,2 | 17 | 0,3 | 1 | 0,2 | 0 | 0,0 | 1 | 0,1 |
| División - 31 | Fabricación de muebles | 40 | 1,7 | 13 | 0,4 | 53 | 1,0 | 10 | 1,9 | 4 | 0,6 | 14 | 1,2 |
| División - 32 | Otras industrias manufactureras | 8 | 0,3 | 22 | 0,7 | 30 | 0,6 | 5 | 0,9 | 3 | 0,5 | 8 | 0,7 |
| División - 33 | Reparación e instalación de maquinaria y equipo | 34 | 1,5 | 3 | 0,1 | 37 | 0,7 | 9 | 1,7 | 0 | 0,0 | 9 | 0,8 |
| Sección D | SUMINISTRO DE ENERGÍA ELÉCTRICA, GAS, VAPOR Y AIRE ACONDICIONADO | 2 | 0,1 | 0 | 0,0 | 2 | 0,0 | 1 | 0,2 | 0 | 0,0 | 1 | 0,1 |
| División - 35 | Suministro de energía eléctrica, gas, vapor y aire acondicionado | 2 | 0,1 | 0 | 0,0 | 2 | 0,0 | 1 | 0,2 | 0 | 0,0 | 1 | 0,1 |
| Sección E | SUMINISTRO DE AGUA, ACTIVIDADES DE SANEAMIENTO, GESTIÓN DE RESIDUOS Y DESCONTAMINACIÓN | 38 | 1,7 | 19 | 0,6 | 57 | 1,1 | 6 | 1,1 | 5 | 0,8 | 11 | 1,0 |
| División - 36 | Captación, depuración y distribución de agua | 7 | 0,3 | 0 | 0,0 | 7 | 0,1 | 1 | 0,2 | 0 | 0,0 | 1 | 0,1 |
| División - 37 | Recogida y tratamiento de aguas residuales | 4 | 0,2 | 0 | 0,0 | 4 | 0,1 | 1 | 0,2 | 0 | 0,0 | 1 | 0,1 |
| División - 38 | Recogida, tratamiento y eliminación de residuos, valorización | 27 | 1,2 | 19 | 0,6 | 46 | 0,9 | 4 | 0,8 | 5 | 0,8 | 9 | 0,8 |
| División - 39 | Actividades de descontaminación y otros servicios de gestión de residuos | 0 | 0,0 | 0 | 0,0 | 0 | 0,0 | 0 | 0,0 | 0 | 0,0 | 0 | 0,0 |

COMUNITAT VALENCIANA

| SECTOR INDUSTRIA | | 876 | 38,3 | 599 | 19,4 | 1.475 | 27,4 | 229 | 43,4 | 143 | 22,7 | 372 | 32,2 |
|-------------------------|--|-----|------|-----|------|-------|------|-----|------|-----|------|-----|------|
| Sección F | CONSTRUCCIÓN | 443 | 19,4 | 11 | 0,4 | 454 | 8,4 | 105 | 19,9 | 2 | 0,3 | 107 | 9,2 |
| División - 41 | Construcción de edificios | 168 | 7,3 | 5 | 0,2 | 173 | 3,2 | 40 | 7,6 | 1 | 0,2 | 41 | 3,5 |
| División - 42 | Ingeniería civil | 19 | 0,8 | 1 | 0,0 | 20 | 0,4 | 2 | 0,4 | 0 | 0,0 | 2 | 0,2 |
| División - 43 | Actividades de construcción especializada | 256 | 11,2 | 5 | 0,2 | 261 | 4,9 | 63 | 11,9 | 1 | 0,2 | 64 | 5,5 |
| | SECTOR CONSTRUCCIÓN | 443 | 19,4 | 11 | 0,4 | 454 | 8,4 | 105 | 19,9 | 2 | 0,3 | 107 | 9,2 |
| Sección G | COMERCIO AL POR MAYOR Y AL POR MENOR; REPARACIÓN DE VEHÍCULOS DE MOTOR Y MOTOCICLETAS | 359 | 15,7 | 743 | 24,1 | 1.102 | 20,5 | 78 | 14,8 | 120 | 19,1 | 198 | 17,1 |
| División - 45 | Venta y reparación de vehículos de motor y motocicletas | 97 | 4,2 | 5 | 0,2 | 102 | 1,9 | 33 | 6,3 | 0 | 0,0 | 33 | 2,9 |
| División - 46 | Comercio al por mayor e intermediarios del comercio, excepto de vehículos de motor y motocicletas | 121 | 5,3 | 192 | 6,2 | 313 | 5,8 | 21 | 4,0 | 61 | 9,7 | 82 | 7,1 |
| División - 47 | Comercio al por menor, excepto de vehículos de motor y motocicletas | 141 | 6,2 | 546 | 17,7 | 687 | 12,8 | 24 | 4,5 | 59 | 9,4 | 83 | 7,2 |
| Sección H | TRANSPORTE Y ALMACENAMIENTO | 75 | 3,3 | 21 | 0,7 | 96 | 1,8 | 7 | 1,3 | 4 | 0,6 | 11 | 1,0 |
| División - 49 | Transporte terrestre y por tubería | 54 | 2,4 | 11 | 0,4 | 65 | 1,2 | 5 | 0,9 | 1 | 0,2 | 6 | 0,5 |
| División - 50 | Transporte marítimo y por vías navegables interiores | 1 | 0,0 | 0 | 0,0 | 1 | 0,0 | 0 | 0,0 | 0 | 0,0 | 0 | 0,0 |
| División - 51 | Transporte aéreo | 0 | 0,0 | 0 | 0,0 | 0 | 0,0 | 0 | 0,0 | 0 | 0,0 | 0 | 0,0 |
| División - 52 | Almacenamiento y actividades anexas al transporte | 18 | 0,8 | 9 | 0,3 | 27 | 0,5 | 2 | 0,4 | 2 | 0,3 | 4 | 0,3 |
| División - 53 | Actividades postales y de correos | 2 | 0,1 | 1 | 0,0 | 3 | 0,1 | 0 | 0,0 | 1 | 0,2 | 1 | 0,1 |
| Sección I | HOSTELERÍA | 141 | 6,2 | 519 | 16,8 | 660 | 12,3 | 25 | 4,7 | 110 | 17,5 | 135 | 11,7 |
| División - 55 | Servicios de alojamiento | 25 | 1,1 | 112 | 3,6 | 137 | 2,5 | 3 | 0,6 | 19 | 3,0 | 22 | 1,9 |
| División - 56 | Servicios de comidas y bebidas | 116 | 5,1 | 407 | 13,2 | 523 | 9,7 | 22 | 4,2 | 91 | 14,5 | 113 | 9,8 |
| Sección J | INFORMACIÓN Y COMUNICACIONES | 18 | 0,8 | 11 | 0,4 | 29 | 0,5 | 1 | 0,2 | 0 | 0,0 | 1 | 0,1 |
| División - 58 | Edición | 2 | 0,1 | 2 | 0,1 | 4 | 0,1 | 0 | 0,0 | 0 | 0,0 | 0 | 0,0 |
| División - 59 | Actividades cinematográficas, de vídeo y de televisión, grabación de sonido y edición musical | 1 | 0,0 | 1 | 0,0 | 2 | 0,0 | 0 | 0,0 | 0 | 0,0 | 0 | 0,0 |
| División - 60 | Actividades de programación y emisión de radio y televisión | 1 | 0,0 | 1 | 0,0 | 2 | 0,0 | 0 | 0,0 | 0 | 0,0 | 0 | 0,0 |
| División - 61 | Telecomunicaciones | 5 | 0,2 | 3 | 0,1 | 8 | 0,1 | 1 | 0,2 | 0 | 0,0 | 1 | 0,1 |
| División - 62 | Programación, consultoría y otras actividades relacionadas con la informática | 4 | 0,2 | 2 | 0,1 | 6 | 0,1 | 0 | 0,0 | 0 | 0,0 | 0 | 0,0 |
| División - 63 | Servicios de información | 5 | 0,2 | 2 | 0,1 | 7 | 0,1 | 0 | 0,0 | 0 | 0,0 | 0 | 0,0 |
| Sección K | ACTIVIDADES FINANCIERAS Y DE SEGUROS | 5 | 0,2 | 15 | 0,5 | 20 | 0,4 | 1 | 0,2 | 1 | 0,2 | 2 | 0,2 |
| División - 64 | Servicios financieros, excepto seguros y fondos de pensiones | 0 | 0,0 | 11 | 0,4 | 11 | 0,2 | 0 | 0,0 | 0 | 0,0 | 0 | 0,0 |
| División - 65 | Seguros, reaseguros y fondos de pensiones, excepto Seguridad Social obligatoria | 0 | 0,0 | 0 | 0,0 | 0 | 0,0 | 0 | 0,0 | 0 | 0,0 | 0 | 0,0 |
| División - 66 | Actividades auxiliares a los servicios financieros y a los seguros | 5 | 0,2 | 4 | 0,1 | 9 | 0,2 | 1 | 0,2 | 1 | 0,2 | 2 | 0,2 |
| Sección L | ACTIVIDADES INMOBILIARIAS | 0 | 0,0 | 8 | 0,3 | 8 | 0,1 | 0 | 0,0 | 0 | 0,0 | 0 | 0,0 |
| División - 68 | Actividades inmobiliarias | 0 | 0,0 | 8 | 0,3 | 8 | 0,1 | 0 | 0,0 | 0 | 0,0 | 0 | 0,0 |
| Sección M | ACTIVIDADES PROFESIONALES, CIENTÍFICAS Y TÉCNICAS | 14 | 0,6 | 36 | 1,2 | 50 | 0,9 | 3 | 0,6 | 4 | 0,6 | 7 | 0,6 |
| División - 69 | Actividades jurídicas y de contabilidad | 1 | 0,0 | 13 | 0,4 | 14 | 0,3 | 0 | 0,0 | 1 | 0,2 | 1 | 0,1 |
| División - 70 | Actividades de las sedes centrales, actividades de consultoría de gestión empresarial | 0 | 0,0 | 3 | 0,1 | 3 | 0,1 | 0 | 0,0 | 0 | 0,0 | 0 | 0,0 |
| División - 71 | Servicios técnicos de arquitectura e ingeniería, ensayos y análisis técnicos | 8 | 0,3 | 9 | 0,3 | 17 | 0,3 | 1 | 0,2 | 3 | 0,5 | 4 | 0,3 |
| División - 72 | Investigación y desarrollo | 2 | 0,1 | 6 | 0,2 | 8 | 0,1 | 0 | 0,0 | 0 | 0,0 | 0 | 0,0 |
| División - 73 | Publicidad y estudios de mercado | 2 | 0,1 | 1 | 0,0 | 3 | 0,1 | 2 | 0,4 | 0 | 0,0 | 2 | 0,2 |
| División - 74 | Otras actividades profesionales, científicas y técnicas | 1 | 0,0 | 3 | 0,1 | 4 | 0,1 | 0 | 0,0 | 0 | 0,0 | 0 | 0,0 |
| División - 75 | Actividades veterinarias | 0 | 0,0 | 1 | 0,0 | 1 | 0,0 | 0 | 0,0 | 0 | 0,0 | 0 | 0,0 |
| Sección N | ACTIVIDADES ADMINISTRATIVAS Y SERVICIOS AUXILIARES | 113 | 4,9 | 413 | 13,4 | 526 | 9,8 | 19 | 3,6 | 92 | 14,6 | 111 | 9,6 |
| División - 77 | Actividades de alquiler | 9 | 0,4 | 2 | 0,1 | 11 | 0,2 | 0 | 0,0 | 1 | 0,2 | 1 | 0,1 |
| División - 78 | Actividades relacionadas con el empleo | 21 | 0,9 | 20 | 0,6 | 41 | 0,8 | 2 | 0,4 | 0 | 0,0 | 2 | 0,2 |
| División - 79 | Actividades de agencias de viajes, operadores turísticos, servicios de reservas y otros relacionados | 1 | 0,0 | 1 | 0,0 | 2 | 0,0 | 0 | 0,0 | 0 | 0,0 | 0 | 0,0 |
| División - 80 | Actividades de seguridad e investigación | 11 | 0,5 | 8 | 0,3 | 19 | 0,4 | 0 | 0,0 | 0 | 0,0 | 0 | 0,0 |
| División - 81 | Servicios a edificios y actividades de jardinería | 64 | 2,8 | 364 | 11,8 | 428 | 8,0 | 17 | 3,2 | 84 | 13,4 | 101 | 8,7 |
| División - 82 | Actividades administrativas de oficina y otras actividades auxiliares a las empresas | 7 | 0,3 | 18 | 0,6 | 25 | 0,5 | 0 | 0,0 | 7 | 1,1 | 7 | 0,6 |

COMUNITAT VALENCIANA

| | | | | | | | | | | | | | |
|-------------------------|--|--------------|--------------|--------------|--------------|--------------|--------------|------------|--------------|------------|--------------|--------------|--------------|
| Sección O | ADMINISTRACIÓN PÚBLICA Y DEFENSA; SEGURIDAD SOCIAL OBLIGATORIA | 66 | 2,9 | 105 | 3,4 | 171 | 3,2 | 14 | 2,7 | 23 | 3,7 | 37 | 3,2 |
| División - 84 | Administración Pública y defensa, Seguridad Social obligatoria | 66 | 2,9 | 105 | 3,4 | 171 | 3,2 | 14 | 2,7 | 23 | 3,7 | 37 | 3,2 |
| Sección P | EDUCACIÓN | 14 | 0,6 | 48 | 1,6 | 62 | 1,2 | 2 | 0,4 | 8 | 1,3 | 10 | 0,9 |
| División - 85 | Educación | 14 | 0,6 | 48 | 1,6 | 62 | 1,2 | 2 | 0,4 | 8 | 1,3 | 10 | 0,9 |
| Sección Q | ACTIVIDADES SANITARIAS Y DE SERVICIOS SOCIALES | 29 | 1,3 | 244 | 7,9 | 273 | 5,1 | 8 | 1,5 | 48 | 7,6 | 56 | 4,8 |
| División - 86 | Actividades sanitarias | 16 | 0,7 | 94 | 3,0 | 110 | 2,0 | 3 | 0,6 | 15 | 2,4 | 18 | 1,6 |
| División - 87 | Asistencia en establecimientos residenciales | 10 | 0,4 | 117 | 3,8 | 127 | 2,4 | 4 | 0,8 | 24 | 3,8 | 28 | 2,4 |
| División - 88 | Actividades de servicios sociales sin alojamiento | 3 | 0,1 | 33 | 1,1 | 36 | 0,7 | 1 | 0,2 | 9 | 1,4 | 10 | 0,9 |
| Sección R | ACTIVIDADES ARTÍSTICAS, RECREATIVAS Y DE ENTRETENIMIENTO | 16 | 0,7 | 26 | 0,8 | 42 | 0,8 | 4 | 0,8 | 5 | 0,8 | 9 | 0,8 |
| División - 90 | Actividades de creación, artísticas y espectáculos | 0 | 0,0 | 3 | 0,1 | 3 | 0,1 | 0 | 0,0 | 2 | 0,3 | 2 | 0,2 |
| División - 91 | Actividades de bibliotecas, archivos, museos y otras actividades culturales | 1 | 0,0 | 1 | 0,0 | 2 | 0,0 | 0 | 0,0 | 0 | 0,0 | 0 | 0,0 |
| División - 92 | Actividades de juegos de azar y apuestas | 4 | 0,2 | 5 | 0,2 | 9 | 0,2 | 1 | 0,2 | 0 | 0,0 | 1 | 0,1 |
| División - 93 | Actividades deportivas, recreativas y de entretenimiento | 11 | 0,5 | 17 | 0,6 | 28 | 0,5 | 3 | 0,6 | 3 | 0,5 | 6 | 0,5 |
| Sección S | OTROS SERVICIOS | 31 | 1,4 | 196 | 6,4 | 227 | 4,2 | 13 | 2,5 | 48 | 7,6 | 61 | 5,3 |
| División - 94 | Actividades asociativas | 2 | 0,1 | 12 | 0,4 | 14 | 0,3 | 1 | 0,2 | 2 | 0,3 | 3 | 0,3 |
| División - 95 | Reparación de ordenadores, efectos personales y artículos de uso doméstico | 6 | 0,3 | 9 | 0,3 | 15 | 0,3 | 1 | 0,2 | 1 | 0,2 | 2 | 0,2 |
| División - 96 | Otros servicios personales | 23 | 1,0 | 175 | 5,7 | 198 | 3,7 | 11 | 2,1 | 45 | 7,2 | 56 | 4,8 |
| Sección T | ACTIVIDADES DE LOS HOGARES COMO EMPLEADORES Y COMO PRODUCTORES DE BIENES Y SERVICIOS PARA USO PROPIO | 8 | 0,3 | 23 | 0,7 | 31 | 0,6 | 1 | 0,2 | 3 | 0,5 | 4 | 0,3 |
| División - 97 | Actividades de los hogares como empleadores de personal doméstico | 8 | 0,3 | 23 | 0,7 | 31 | 0,6 | 1 | 0,2 | 3 | 0,5 | 4 | 0,3 |
| División - 98 | Actividades de los hogares como productores de bienes y servicios para uso propio | 0 | 0,0 | 0 | 0,0 | 0 | 0,0 | 0 | 0,0 | 0 | 0,0 | 0 | 0,0 |
| Sección U | ACTIVIDADES DE ORGANIZACIONES Y ORGANISMOS EXTRATERRITORIALES | 0 | 0,0 | 0 | 0,0 | 0 | 0,0 | 0 | 0,0 | 0 | 0,0 | 0 | 0,0 |
| División - 99 | Actividades de organizaciones y organismos extraterritoriales | 0 | 0,0 | 0 | 0,0 | 0 | 0,0 | 0 | 0,0 | 0 | 0,0 | 0 | 0,0 |
| SECTOR SERVICIOS | | 889 | 38,9 | 2.408 | 78,0 | 3.297 | 61,4 | 176 | 33,3 | 466 | 74,1 | 642 | 55,5 |
| | NO CONSTA | 0 | 0,0 | 0 | 0,0 | 0 | 0,0 | 0 | 0,0 | 0 | 0,0 | 0 | 0,0 |
| | TOTAL | 2.288 | 100,0 | 3.086 | 100,0 | 5.374 | 100,0 | 528 | 100,0 | 629 | 100,0 | 1.157 | 100,0 |

ENFERMEDADES PROFESIONALES. NÚMERO DE PARTES TOTALES Y CON BAJA COMUNICADOS, DISTRIBUIDOS POR CNAE-2009 (secciones y divisiones) Y SEXO

ALICANTE

CUADRO 32

PERIODO: febrero de 2022 a enero de 2023

| DIVISIÓN | CLASIFICACIÓN NACIONAL DE ACTIVIDADES ECONÓMICAS (CNAE-2009) | PARTES TOTALES | | | | | | PARTES CON BAJA | | | | | |
|---------------|---|----------------|------|---------|------|-------|------|-----------------|------|---------|------|-------|------|
| | | HOMBRES | | MUJERES | | TOTAL | | HOMBRES | | MUJERES | | TOTAL | |
| | | Nº | % | Nº | % | Nº | % | Nº | % | Nº | % | Nº | % |
| Sección A | AGRICULTURA, GANADERÍA, SILVICULTURA Y PESCA | 18 | 1,8 | 45 | 3,2 | 63 | 2,6 | 1 | 0,5 | 15 | 5,8 | 16 | 3,5 |
| División - 01 | Agricultura, ganadería, caza y servicios relacionados con las mismas | 17 | 1,7 | 44 | 3,1 | 61 | 2,5 | 1 | 0,5 | 15 | 5,8 | 16 | 3,5 |
| División - 02 | Silvicultura y explotación forestal | 1 | 0,1 | 0 | 0,0 | 1 | 0,0 | 0 | 0,0 | 0 | 0,0 | 0 | 0,0 |
| División - 03 | Pesca y acuicultura | 0 | 0,0 | 1 | 0,1 | 1 | 0,0 | 0 | 0,0 | 0 | 0,0 | 0 | 0,0 |
| | SECTOR AGRARIO | 18 | 1,8 | 45 | 3,2 | 63 | 2,6 | 1 | 0,5 | 15 | 5,8 | 16 | 3,5 |
| Sección B | INDUSTRIAS EXTRACTIVAS | 6 | 0,6 | 0 | 0,0 | 6 | 0,2 | 2 | 1,0 | 0 | 0,0 | 2 | 0,4 |
| División - 05 | Extracción de antracita, hulla y lignito | 0 | 0,0 | 0 | 0,0 | 0 | 0,0 | 0 | 0,0 | 0 | 0,0 | 0 | 0,0 |
| División - 06 | Extracción de crudo de petróleo y gas natural | 0 | 0,0 | 0 | 0,0 | 0 | 0,0 | 0 | 0,0 | 0 | 0,0 | 0 | 0,0 |
| División - 07 | Extracción de minerales metálicos | 0 | 0,0 | 0 | 0,0 | 0 | 0,0 | 0 | 0,0 | 0 | 0,0 | 0 | 0,0 |
| División - 08 | Otras industrias extractivas | 6 | 0,6 | 0 | 0,0 | 6 | 0,2 | 2 | 1,0 | 0 | 0,0 | 2 | 0,4 |
| División - 09 | Actividades de apoyo a las industrias extractivas | 0 | 0,0 | 0 | 0,0 | 0 | 0,0 | 0 | 0,0 | 0 | 0,0 | 0 | 0,0 |
| Sección C | INDUSTRIA MANUFACTURERA | 320 | 32,1 | 274 | 19,5 | 594 | 24,7 | 71 | 35,0 | 55 | 21,2 | 126 | 27,2 |
| División - 10 | Industria de la alimentación | 33 | 3,3 | 51 | 3,6 | 84 | 3,5 | 7 | 3,4 | 15 | 5,8 | 22 | 4,8 |
| División - 11 | Fabricación de bebidas | 1 | 0,1 | 1 | 0,1 | 2 | 0,1 | 0 | 0,0 | 0 | 0,0 | 0 | 0,0 |
| División - 12 | Industria del tabaco | 0 | 0,0 | 0 | 0,0 | 0 | 0,0 | 0 | 0,0 | 0 | 0,0 | 0 | 0,0 |
| División - 13 | Industria textil | 21 | 2,1 | 20 | 1,4 | 41 | 1,7 | 0 | 0,0 | 4 | 1,5 | 4 | 0,9 |
| División - 14 | Confección de prendas de vestir | 1 | 0,1 | 2 | 0,1 | 3 | 0,1 | 0 | 0,0 | 0 | 0,0 | 0 | 0,0 |
| División - 15 | Industria del cuero y del calzado | 57 | 5,7 | 134 | 9,5 | 191 | 7,9 | 12 | 5,9 | 27 | 10,4 | 39 | 8,4 |
| División - 16 | Industria de la madera y del corcho, excepto muebles, cestería y espartería | 17 | 1,7 | 3 | 0,2 | 20 | 0,8 | 6 | 3,0 | 1 | 0,4 | 7 | 1,5 |
| División - 17 | Industria del papel | 7 | 0,7 | 10 | 0,7 | 17 | 0,7 | 2 | 1,0 | 3 | 1,2 | 5 | 1,1 |
| División - 18 | Artes gráficas y reproducción de soportes grabados | 6 | 0,6 | 1 | 0,1 | 7 | 0,3 | 0 | 0,0 | 0 | 0,0 | 0 | 0,0 |
| División - 19 | Coquerías y refino de petróleo | 0 | 0,0 | 0 | 0,0 | 0 | 0,0 | 0 | 0,0 | 0 | 0,0 | 0 | 0,0 |
| División - 20 | Industria química | 3 | 0,3 | 0 | 0,0 | 3 | 0,1 | 0 | 0,0 | 0 | 0,0 | 0 | 0,0 |
| División - 21 | Fabricación de productos farmacéuticos | 0 | 0,0 | 1 | 0,1 | 1 | 0,0 | 0 | 0,0 | 0 | 0,0 | 0 | 0,0 |
| División - 22 | Fabricación de productos de caucho y plásticos | 42 | 4,2 | 24 | 1,7 | 66 | 2,7 | 10 | 4,9 | 2 | 0,8 | 12 | 2,6 |
| División - 23 | Fabricación de otros productos minerales no metálicos | 32 | 3,2 | 0 | 0,0 | 32 | 1,3 | 12 | 5,9 | 0 | 0,0 | 12 | 2,6 |
| División - 24 | Metalurgia, fabricación de productos de hierro, acero y ferroaleaciones | 15 | 1,5 | 0 | 0,0 | 15 | 0,6 | 4 | 2,0 | 0 | 0,0 | 4 | 0,9 |
| División - 25 | Fabricación de productos metálicos, excepto maquinaria y equipo | 30 | 3,0 | 4 | 0,3 | 34 | 1,4 | 3 | 1,5 | 1 | 0,4 | 4 | 0,9 |
| División - 26 | Fabricación de productos informáticos, electrónicos y ópticos | 0 | 0,0 | 0 | 0,0 | 0 | 0,0 | 0 | 0,0 | 0 | 0,0 | 0 | 0,0 |
| División - 27 | Fabricación de material y equipo eléctrico | 2 | 0,2 | 0 | 0,0 | 2 | 0,1 | 0 | 0,0 | 0 | 0,0 | 0 | 0,0 |
| División - 28 | Fabricación de maquinaria y equipo n.c.o.p. | 17 | 1,7 | 1 | 0,1 | 18 | 0,7 | 5 | 2,5 | 0 | 0,0 | 5 | 1,1 |
| División - 29 | Fabricación de vehículos de motor, remolques y semirremolques | 0 | 0,0 | 0 | 0,0 | 0 | 0,0 | 0 | 0,0 | 0 | 0,0 | 0 | 0,0 |
| División - 30 | Fabricación de otro material de transporte | 5 | 0,5 | 7 | 0,5 | 12 | 0,5 | 1 | 0,5 | 0 | 0,0 | 1 | 0,2 |
| División - 31 | Fabricación de muebles | 16 | 1,6 | 2 | 0,1 | 18 | 0,7 | 5 | 2,5 | 0 | 0,0 | 5 | 1,1 |
| División - 32 | Otras industrias manufactureras | 5 | 0,5 | 13 | 0,9 | 18 | 0,7 | 4 | 2,0 | 2 | 0,8 | 6 | 1,3 |
| División - 33 | Reparación e instalación de maquinaria y equipo | 10 | 1,0 | 0 | 0,0 | 10 | 0,4 | 0 | 0,0 | 0 | 0,0 | 0 | 0,0 |
| Sección D | SUMINISTRO DE ENERGÍA ELÉCTRICA, GAS, VAPOR Y AIRE ACONDICIONADO | 1 | 0,1 | 0 | 0,0 | 1 | 0,0 | 1 | 0,5 | 0 | 0,0 | 1 | 0,2 |
| División - 35 | Suministro de energía eléctrica, gas, vapor y aire acondicionado | 1 | 0,1 | 0 | 0,0 | 1 | 0,0 | 1 | 0,5 | 0 | 0,0 | 1 | 0,2 |
| Sección E | SUMINISTRO DE AGUA, ACTIVIDADES DE SANEAMIENTO, GESTIÓN DE RESIDUOS Y DESCONTAMINACIÓN | 22 | 2,2 | 6 | 0,4 | 28 | 1,2 | 5 | 2,5 | 0 | 0,0 | 5 | 1,1 |
| División - 36 | Captación, depuración y distribución de agua | 5 | 0,5 | 0 | 0,0 | 5 | 0,2 | 1 | 0,5 | 0 | 0,0 | 1 | 0,2 |
| División - 37 | Recogida y tratamiento de aguas residuales | 3 | 0,3 | 0 | 0,0 | 3 | 0,1 | 1 | 0,5 | 0 | 0,0 | 1 | 0,2 |
| División - 38 | Recogida, tratamiento y eliminación de residuos, valorización | 14 | 1,4 | 6 | 0,4 | 20 | 0,8 | 3 | 1,5 | 0 | 0,0 | 3 | 0,6 |
| División - 39 | Actividades de descontaminación y otros servicios de gestión de residuos | 0 | 0,0 | 0 | 0,0 | 0 | 0,0 | 0 | 0,0 | 0 | 0,0 | 0 | 0,0 |

ALICANTE

| SECTOR INDUSTRIA | | 349 | 35,0 | 280 | 19,9 | 629 | 26,1 | 79 | 38,9 | 55 | 21,2 | 134 | 28,9 |
|----------------------------|--|-----|------|-----|------|-----|------|----|------|----|------|-----|------|
| Sección F | CONSTRUCCIÓN | 215 | 21,5 | 4 | 0,3 | 219 | 9,1 | 48 | 23,6 | 0 | 0,0 | 48 | 10,4 |
| División - 41 | Construcción de edificios | 70 | 7,0 | 2 | 0,1 | 72 | 3,0 | 16 | 7,9 | 0 | 0,0 | 16 | 3,5 |
| División - 42 | Ingeniería civil | 5 | 0,5 | 0 | 0,0 | 5 | 0,2 | 1 | 0,5 | 0 | 0,0 | 1 | 0,2 |
| División - 43 | Actividades de construcción especializada | 140 | 14,0 | 2 | 0,1 | 142 | 5,9 | 31 | 15,3 | 0 | 0,0 | 31 | 6,7 |
| SECTOR CONSTRUCCIÓN | | 215 | 21,5 | 4 | 0,3 | 219 | 9,1 | 48 | 23,6 | 0 | 0,0 | 48 | 10,4 |
| Sección G | COMERCIO AL POR MAYOR Y AL POR MENOR; REPARACIÓN DE VEHÍCULOS DE MOTOR Y MOTOCICLETAS | 173 | 17,3 | 307 | 21,8 | 480 | 20,0 | 39 | 19,2 | 57 | 21,9 | 96 | 20,7 |
| División - 45 | Venta y reparación de vehículos de motor y motocicletas | 39 | 3,9 | 1 | 0,1 | 40 | 1,7 | 15 | 7,4 | 0 | 0,0 | 15 | 3,2 |
| División - 46 | Comercio al por mayor e intermediarios del comercio, excepto de vehículos de motor y motocicletas | 55 | 5,5 | 62 | 4,4 | 117 | 4,9 | 9 | 4,4 | 27 | 10,4 | 36 | 7,8 |
| División - 47 | Comercio al por menor, excepto de vehículos de motor y motocicletas | 79 | 7,9 | 244 | 17,3 | 323 | 13,4 | 15 | 7,4 | 30 | 11,5 | 45 | 9,7 |
| Sección H | TRANSPORTE Y ALMACENAMIENTO | 30 | 3,0 | 5 | 0,4 | 35 | 1,5 | 2 | 1,0 | 1 | 0,4 | 3 | 0,6 |
| División - 49 | Transporte terrestre y por tubería | 23 | 2,3 | 1 | 0,1 | 24 | 1,0 | 1 | 0,5 | 0 | 0,0 | 1 | 0,2 |
| División - 50 | Transporte marítimo y por vías navegables interiores | 0 | 0,0 | 0 | 0,0 | 0 | 0,0 | 0 | 0,0 | 0 | 0,0 | 0 | 0,0 |
| División - 51 | Transporte aéreo | 0 | 0,0 | 0 | 0,0 | 0 | 0,0 | 0 | 0,0 | 0 | 0,0 | 0 | 0,0 |
| División - 52 | Almacenamiento y actividades anexas al transporte | 7 | 0,7 | 4 | 0,3 | 11 | 0,5 | 1 | 0,5 | 1 | 0,4 | 2 | 0,4 |
| División - 53 | Actividades postales y de correos | 0 | 0,0 | 0 | 0,0 | 0 | 0,0 | 0 | 0,0 | 0 | 0,0 | 0 | 0,0 |
| Sección I | HOSTELERÍA | 72 | 7,2 | 275 | 19,5 | 347 | 14,4 | 11 | 5,4 | 37 | 14,2 | 48 | 10,4 |
| División - 55 | Servicios de alojamiento | 18 | 1,8 | 75 | 5,3 | 93 | 3,9 | 3 | 1,5 | 8 | 3,1 | 11 | 2,4 |
| División - 56 | Servicios de comidas y bebidas | 54 | 5,4 | 200 | 14,2 | 254 | 10,6 | 8 | 3,9 | 29 | 11,2 | 37 | 8,0 |
| Sección J | INFORMACIÓN Y COMUNICACIONES | 8 | 0,8 | 2 | 0,1 | 10 | 0,4 | 0 | 0,0 | 0 | 0,0 | 0 | 0,0 |
| División - 58 | Edición | 1 | 0,1 | 2 | 0,1 | 3 | 0,1 | 0 | 0,0 | 0 | 0,0 | 0 | 0,0 |
| División - 59 | Actividades cinematográficas, de vídeo y de televisión, grabación de sonido y edición musical | 0 | 0,0 | 0 | 0,0 | 0 | 0,0 | 0 | 0,0 | 0 | 0,0 | 0 | 0,0 |
| División - 60 | Actividades de programación y emisión de radio y televisión | 1 | 0,1 | 0 | 0,0 | 1 | 0,0 | 0 | 0,0 | 0 | 0,0 | 0 | 0,0 |
| División - 61 | Telecomunicaciones | 3 | 0,3 | 0 | 0,0 | 3 | 0,1 | 0 | 0,0 | 0 | 0,0 | 0 | 0,0 |
| División - 62 | Programación, consultoría y otras actividades relacionadas con la informática | 2 | 0,2 | 0 | 0,0 | 2 | 0,1 | 0 | 0,0 | 0 | 0,0 | 0 | 0,0 |
| División - 63 | Servicios de información | 1 | 0,1 | 0 | 0,0 | 1 | 0,0 | 0 | 0,0 | 0 | 0,0 | 0 | 0,0 |
| Sección K | ACTIVIDADES FINANCIERAS Y DE SEGUROS | 3 | 0,3 | 9 | 0,6 | 12 | 0,5 | 0 | 0,0 | 0 | 0,0 | 0 | 0,0 |
| División - 64 | Servicios financieros, excepto seguros y fondos de pensiones | 0 | 0,0 | 7 | 0,5 | 7 | 0,3 | 0 | 0,0 | 0 | 0,0 | 0 | 0,0 |
| División - 65 | Seguros, reaseguros y fondos de pensiones, excepto Seguridad Social obligatoria | 0 | 0,0 | 0 | 0,0 | 0 | 0,0 | 0 | 0,0 | 0 | 0,0 | 0 | 0,0 |
| División - 66 | Actividades auxiliares a los servicios financieros y a los seguros | 3 | 0,3 | 2 | 0,1 | 5 | 0,2 | 0 | 0,0 | 0 | 0,0 | 0 | 0,0 |
| Sección L | ACTIVIDADES INMOBILIARIAS | 0 | 0,0 | 7 | 0,5 | 7 | 0,3 | 0 | 0,0 | 0 | 0,0 | 0 | 0,0 |
| División - 68 | Actividades inmobiliarias | 0 | 0,0 | 7 | 0,5 | 7 | 0,3 | 0 | 0,0 | 0 | 0,0 | 0 | 0,0 |
| Sección M | ACTIVIDADES PROFESIONALES, CIENTÍFICAS Y TÉCNICAS | 4 | 0,4 | 14 | 1,0 | 18 | 0,7 | 2 | 1,0 | 1 | 0,4 | 3 | 0,6 |
| División - 69 | Actividades jurídicas y de contabilidad | 1 | 0,1 | 8 | 0,6 | 9 | 0,4 | 0 | 0,0 | 1 | 0,4 | 1 | 0,2 |
| División - 70 | Actividades de las sedes centrales, actividades de consultoría de gestión empresarial | 0 | 0,0 | 2 | 0,1 | 2 | 0,1 | 0 | 0,0 | 0 | 0,0 | 0 | 0,0 |
| División - 71 | Servicios técnicos de arquitectura e ingeniería, ensayos y análisis técnicos | 1 | 0,1 | 0 | 0,0 | 1 | 0,0 | 0 | 0,0 | 0 | 0,0 | 0 | 0,0 |
| División - 72 | Investigación y desarrollo | 0 | 0,0 | 2 | 0,1 | 2 | 0,1 | 0 | 0,0 | 0 | 0,0 | 0 | 0,0 |
| División - 73 | Publicidad y estudios de mercado | 2 | 0,2 | 0 | 0,0 | 2 | 0,1 | 2 | 1,0 | 0 | 0,0 | 2 | 0,4 |
| División - 74 | Otras actividades profesionales, científicas y técnicas | 0 | 0,0 | 1 | 0,1 | 1 | 0,0 | 0 | 0,0 | 0 | 0,0 | 0 | 0,0 |
| División - 75 | Actividades veterinarias | 0 | 0,0 | 1 | 0,1 | 1 | 0,0 | 0 | 0,0 | 0 | 0,0 | 0 | 0,0 |
| Sección N | ACTIVIDADES ADMINISTRATIVAS Y SERVICIOS AUXILIARES | 50 | 5,0 | 191 | 13,6 | 241 | 10,0 | 8 | 3,9 | 41 | 15,8 | 49 | 10,6 |
| División - 77 | Actividades de alquiler | 5 | 0,5 | 1 | 0,1 | 6 | 0,2 | 0 | 0,0 | 1 | 0,4 | 1 | 0,2 |
| División - 78 | Actividades relacionadas con el empleo | 6 | 0,6 | 4 | 0,3 | 10 | 0,4 | 1 | 0,5 | 0 | 0,0 | 1 | 0,2 |
| División - 79 | Actividades de agencias de viajes, operadores turísticos, servicios de reservas y otros relacionados | 1 | 0,1 | 0 | 0,0 | 1 | 0,0 | 0 | 0,0 | 0 | 0,0 | 0 | 0,0 |
| División - 80 | Actividades de seguridad e investigación | 5 | 0,5 | 5 | 0,4 | 10 | 0,4 | 0 | 0,0 | 0 | 0,0 | 0 | 0,0 |
| División - 81 | Servicios a edificios y actividades de jardinería | 30 | 3,0 | 177 | 12,6 | 207 | 8,6 | 7 | 3,4 | 38 | 14,6 | 45 | 9,7 |
| División - 82 | Actividades administrativas de oficina y otras actividades auxiliares a las empresas | 3 | 0,3 | 4 | 0,3 | 7 | 0,3 | 0 | 0,0 | 2 | 0,8 | 2 | 0,4 |

ALICANTE

| | | | | | | | | | | | | | |
|-------------------------|--|------------|--------------|--------------|--------------|--------------|--------------|------------|--------------|------------|--------------|------------|--------------|
| Sección O | ADMINISTRACIÓN PÚBLICA Y DEFENSA; SEGURIDAD SOCIAL OBLIGATORIA | 36 | 3,6 | 47 | 3,3 | 83 | 3,4 | 6 | 3,0 | 10 | 3,8 | 16 | 3,5 |
| División - 84 | Administración Pública y defensa, Seguridad Social obligatoria | 36 | 3,6 | 47 | 3,3 | 83 | 3,4 | 6 | 3,0 | 10 | 3,8 | 16 | 3,5 |
| Sección P | EDUCACIÓN | 2 | 0,2 | 12 | 0,9 | 14 | 0,6 | 0 | 0,0 | 4 | 1,5 | 4 | 0,9 |
| División - 85 | Educación | 2 | 0,2 | 12 | 0,9 | 14 | 0,6 | 0 | 0,0 | 4 | 1,5 | 4 | 0,9 |
| Sección Q | ACTIVIDADES SANITARIAS Y DE SERVICIOS SOCIALES | 9 | 0,9 | 86 | 6,1 | 95 | 3,9 | 2 | 1,0 | 15 | 5,8 | 17 | 3,7 |
| División - 86 | Actividades sanitarias | 3 | 0,3 | 26 | 1,8 | 29 | 1,2 | 0 | 0,0 | 6 | 2,3 | 6 | 1,3 |
| División - 87 | Asistencia en establecimientos residenciales | 5 | 0,5 | 48 | 3,4 | 53 | 2,2 | 2 | 1,0 | 7 | 2,7 | 9 | 1,9 |
| División - 88 | Actividades de servicios sociales sin alojamiento | 1 | 0,1 | 12 | 0,9 | 13 | 0,5 | 0 | 0,0 | 2 | 0,8 | 2 | 0,4 |
| Sección R | ACTIVIDADES ARTÍSTICAS, RECREATIVAS Y DE ENTRETENIMIENTO | 8 | 0,8 | 9 | 0,6 | 17 | 0,7 | 2 | 1,0 | 2 | 0,8 | 4 | 0,9 |
| División - 90 | Actividades de creación, artísticas y espectáculos | 0 | 0,0 | 2 | 0,1 | 2 | 0,1 | 0 | 0,0 | 2 | 0,8 | 2 | 0,4 |
| División - 91 | Actividades de bibliotecas, archivos, museos y otras actividades culturales | 1 | 0,1 | 0 | 0,0 | 1 | 0,0 | 0 | 0,0 | 0 | 0,0 | 0 | 0,0 |
| División - 92 | Actividades de juegos de azar y apuestas | 2 | 0,2 | 4 | 0,3 | 6 | 0,2 | 0 | 0,0 | 0 | 0,0 | 0 | 0,0 |
| División - 93 | Actividades deportivas, recreativas y de entretenimiento | 5 | 0,5 | 3 | 0,2 | 8 | 0,3 | 2 | 1,0 | 0 | 0,0 | 2 | 0,4 |
| Sección S | OTROS SERVICIOS | 14 | 1,4 | 100 | 7,1 | 114 | 4,7 | 2 | 1,0 | 20 | 7,7 | 22 | 4,8 |
| División - 94 | Actividades asociativas | 2 | 0,2 | 6 | 0,4 | 8 | 0,3 | 1 | 0,5 | 1 | 0,4 | 2 | 0,4 |
| División - 95 | Reparación de ordenadores, efectos personales y artículos de uso doméstico | 3 | 0,3 | 6 | 0,4 | 9 | 0,4 | 0 | 0,0 | 1 | 0,4 | 1 | 0,2 |
| División - 96 | Otros servicios personales | 9 | 0,9 | 88 | 6,3 | 97 | 4,0 | 1 | 0,5 | 18 | 6,9 | 19 | 4,1 |
| Sección T | ACTIVIDADES DE LOS HOGARES COMO EMPLEADORES Y COMO PRODUCTORES DE BIENES Y SERVICIOS PARA USO PROPIO | 7 | 0,7 | 15 | 1,1 | 22 | 0,9 | 1 | 0,5 | 2 | 0,8 | 3 | 0,6 |
| División - 97 | Actividades de los hogares como empleadores de personal doméstico | 7 | 0,7 | 15 | 1,1 | 22 | 0,9 | 1 | 0,5 | 2 | 0,8 | 3 | 0,6 |
| División - 98 | Actividades de los hogares como productores de bienes y servicios para uso propio | 0 | 0,0 | 0 | 0,0 | 0 | 0,0 | 0 | 0,0 | 0 | 0,0 | 0 | 0,0 |
| Sección U | ACTIVIDADES DE ORGANIZACIONES Y ORGANISMOS EXTRATERRITORIALES | 0 | 0,0 | 0 | 0,0 | 0 | 0,0 | 0 | 0,0 | 0 | 0,0 | 0 | 0,0 |
| División - 99 | Actividades de organizaciones y organismos extraterritoriales | 0 | 0,0 | 0 | 0,0 | 0 | 0,0 | 0 | 0,0 | 0 | 0,0 | 0 | 0,0 |
| SECTOR SERVICIOS | | 416 | 41,7 | 1.079 | 76,6 | 1.495 | 62,1 | 75 | 36,9 | 190 | 73,1 | 265 | 57,2 |
| | NO CONSTA | 0 | 0,0 | 0 | 0,0 | 0 | 0,0 | 0 | 0,0 | 0 | 0,0 | 0 | 0,0 |
| | TOTAL | 998 | 100,0 | 1.408 | 100,0 | 2.406 | 100,0 | 203 | 100,0 | 260 | 100,0 | 463 | 100,0 |

ENFERMEDADES PROFESIONALES. NÚMERO DE PARTES TOTALES Y CON BAJA COMUNICADOS, DISTRIBUIDOS POR CNAE-2009 (secciones y divisiones) Y SEXO

CASTELLÓN

CUADRO 33

PERIODO: febrero de 2022 a enero de 2023

| DIVISIÓN | CLASIFICACIÓN NACIONAL DE ACTIVIDADES ECONÓMICAS (CNAE-2009) | PARTES TOTALES | | | | | | PARTES CON BAJA | | | | | |
|---------------|--|----------------|------------|----------|------------|-----------|------------|-----------------|------------|----------|------------|----------|------------|
| | | HOMBRES | | MUJERES | | TOTAL | | HOMBRES | | MUJERES | | TOTAL | |
| | | Nº | % | Nº | % | Nº | % | Nº | % | Nº | % | Nº | % |
| Sección A | AGRICULTURA, GANADERÍA, SILVICULTURA Y PESCA | 18 | 6,5 | 6 | 1,6 | 24 | 3,6 | 7 | 7,5 | 1 | 1,0 | 8 | 4,1 |
| División - 01 | Agricultura, ganadería, caza y servicios relacionados con las mismas | 10 | 3,6 | 1 | 0,3 | 11 | 1,7 | 4 | 4,3 | 0 | 0,0 | 4 | 2,1 |
| División - 02 | Silvicultura y explotación forestal | 1 | 0,4 | 4 | 1,0 | 5 | 0,8 | 0 | 0,0 | 1 | 1,0 | 1 | 0,5 |
| División - 03 | Pesca y acuicultura | 7 | 2,5 | 1 | 0,3 | 8 | 1,2 | 3 | 3,2 | 0 | 0,0 | 3 | 1,5 |
| | SECTOR AGRARIO | 18 | 6,5 | 6 | 1,6 | 24 | 3,6 | 7 | 7,5 | 1 | 1,0 | 8 | 4,1 |
| Sección B | INDUSTRIAS EXTRACTIVAS | 0 | 0,0 | 0 | 0,0 | 0 | 0,0 | 0 | 0,0 | 0 | 0,0 | 0 | 0,0 |
| División - 05 | Extracción de antracita, hulla y lignito | 0 | 0,0 | 0 | 0,0 | 0 | 0,0 | 0 | 0,0 | 0 | 0,0 | 0 | 0,0 |
| División - 06 | Extracción de crudo de petróleo y gas natural | 0 | 0,0 | 0 | 0,0 | 0 | 0,0 | 0 | 0,0 | 0 | 0,0 | 0 | 0,0 |
| División - 07 | Extracción de minerales metálicos | 0 | 0,0 | 0 | 0,0 | 0 | 0,0 | 0 | 0,0 | 0 | 0,0 | 0 | 0,0 |
| División - 08 | Otras industrias extractivas | 0 | 0,0 | 0 | 0,0 | 0 | 0,0 | 0 | 0,0 | 0 | 0,0 | 0 | 0,0 |
| División - 09 | Actividades de apoyo a las industrias extractivas | 0 | 0,0 | 0 | 0,0 | 0 | 0,0 | 0 | 0,0 | 0 | 0,0 | 0 | 0,0 |
| Sección C | INDUSTRIA MANUFACTURERA | 110 | 39,9 | 39 | 10,1 | 149 | 22,5 | 38 | 40,9 | 13 | 12,7 | 51 | 26,2 |
| División - 10 | Industria de la alimentación | 3 | 1,1 | 12 | 3,1 | 15 | 2,3 | 2 | 2,2 | 4 | 3,9 | 6 | 3,1 |
| División - 11 | Fabricación de bebidas | 0 | 0,0 | 0 | 0,0 | 0 | 0,0 | 0 | 0,0 | 0 | 0,0 | 0 | 0,0 |
| División - 12 | Industria del tabaco | 0 | 0,0 | 0 | 0,0 | 0 | 0,0 | 0 | 0,0 | 0 | 0,0 | 0 | 0,0 |
| División - 13 | Industria textil | 3 | 1,1 | 1 | 0,3 | 4 | 0,6 | 1 | 1,1 | 1 | 1,0 | 2 | 1,0 |
| División - 14 | Confección de prendas de vestir | 0 | 0,0 | 2 | 0,5 | 2 | 0,3 | 0 | 0,0 | 0 | 0,0 | 0 | 0,0 |
| División - 15 | Industria del cuero y del calzado | 5 | 1,8 | 1 | 0,3 | 6 | 0,9 | 2 | 2,2 | 0 | 0,0 | 2 | 1,0 |
| División - 16 | Industria de la madera y del corcho, excepto muebles, cestería y espartería | 5 | 1,8 | 1 | 0,3 | 6 | 0,9 | 3 | 3,2 | 1 | 1,0 | 4 | 2,1 |
| División - 17 | Industria del papel | 3 | 1,1 | 4 | 1,0 | 7 | 1,1 | 0 | 0,0 | 1 | 1,0 | 1 | 0,5 |
| División - 18 | Artes gráficas y reproducción de soportes grabados | 1 | 0,4 | 1 | 0,3 | 2 | 0,3 | 0 | 0,0 | 0 | 0,0 | 0 | 0,0 |
| División - 19 | Coquerías y refino de petróleo | 0 | 0,0 | 0 | 0,0 | 0 | 0,0 | 0 | 0,0 | 0 | 0,0 | 0 | 0,0 |
| División - 20 | Industria química | 7 | 2,5 | 0 | 0,0 | 7 | 1,1 | 0 | 0,0 | 0 | 0,0 | 0 | 0,0 |
| División - 21 | Fabricación de productos farmacéuticos | 0 | 0,0 | 0 | 0,0 | 0 | 0,0 | 0 | 0,0 | 0 | 0,0 | 0 | 0,0 |
| División - 22 | Fabricación de productos de caucho y plásticos | 8 | 2,9 | 1 | 0,3 | 9 | 1,4 | 2 | 2,2 | 0 | 0,0 | 2 | 1,0 |
| División - 23 | Fabricación de otros productos minerales no metálicos | 29 | 10,5 | 4 | 1,0 | 33 | 5,0 | 13 | 14,0 | 2 | 2,0 | 15 | 7,7 |
| División - 24 | Metalurgia, fabricación de productos de hierro, acero y ferroaleaciones | 1 | 0,4 | 0 | 0,0 | 1 | 0,2 | 0 | 0,0 | 0 | 0,0 | 0 | 0,0 |
| División - 25 | Fabricación de productos metálicos, excepto maquinaria y equipo | 12 | 4,3 | 3 | 0,8 | 15 | 2,3 | 4 | 4,3 | 0 | 0,0 | 4 | 2,1 |
| División - 26 | Fabricación de productos informáticos, electrónicos y ópticos | 0 | 0,0 | 0 | 0,0 | 0 | 0,0 | 0 | 0,0 | 0 | 0,0 | 0 | 0,0 |
| División - 27 | Fabricación de material y equipo eléctrico | 4 | 1,4 | 0 | 0,0 | 4 | 0,6 | 0 | 0,0 | 0 | 0,0 | 0 | 0,0 |
| División - 28 | Fabricación de maquinaria y equipo n.c.o.p. | 8 | 2,9 | 3 | 0,8 | 11 | 1,7 | 3 | 3,2 | 1 | 1,0 | 4 | 2,1 |
| División - 29 | Fabricación de vehículos de motor, remolques y semirremolques | 4 | 1,4 | 1 | 0,3 | 5 | 0,8 | 1 | 1,1 | 1 | 1,0 | 2 | 1,0 |
| División - 30 | Fabricación de otro material de transporte | 0 | 0,0 | 0 | 0,0 | 0 | 0,0 | 0 | 0,0 | 0 | 0,0 | 0 | 0,0 |
| División - 31 | Fabricación de muebles | 10 | 3,6 | 5 | 1,3 | 15 | 2,3 | 4 | 4,3 | 2 | 2,0 | 6 | 3,1 |
| División - 32 | Otras industrias manufactureras | 0 | 0,0 | 0 | 0,0 | 0 | 0,0 | 0 | 0,0 | 0 | 0,0 | 0 | 0,0 |
| División - 33 | Reparación e instalación de maquinaria y equipo | 7 | 2,5 | 0 | 0,0 | 7 | 1,1 | 3 | 3,2 | 0 | 0,0 | 3 | 1,5 |
| Sección D | SUMINISTRO DE ENERGÍA ELÉCTRICA, GAS, VAPOR Y AIRE ACONDICIONADO | 0 | 0,0 | 0 | 0,0 | 0 | 0,0 | 0 | 0,0 | 0 | 0,0 | 0 | 0,0 |
| División - 35 | Suministro de energía eléctrica, gas, vapor y aire acondicionado | 0 | 0,0 | 0 | 0,0 | 0 | 0,0 | 0 | 0,0 | 0 | 0,0 | 0 | 0,0 |
| Sección E | SUMINISTRO DE AGUA, ACTIVIDADES DE SANEAMIENTO, GESTIÓN DE RESIDUOS Y DESCONTAMINACIÓN | 3 | 1,1 | 2 | 0,5 | 5 | 0,8 | 0 | 0,0 | 0 | 0,0 | 0 | 0,0 |
| División - 36 | Captación, depuración y distribución de agua | 1 | 0,4 | 0 | 0,0 | 1 | 0,2 | 0 | 0,0 | 0 | 0,0 | 0 | 0,0 |
| División - 37 | Recogida y tratamiento de aguas residuales | 0 | 0,0 | 0 | 0,0 | 0 | 0,0 | 0 | 0,0 | 0 | 0,0 | 0 | 0,0 |
| División - 38 | Recogida, tratamiento y eliminación de residuos, valorización | 2 | 0,7 | 2 | 0,5 | 4 | 0,6 | 0 | 0,0 | 0 | 0,0 | 0 | 0,0 |
| División - 39 | Actividades de descontaminación y otros servicios de gestión de residuos | 0 | 0,0 | 0 | 0,0 | 0 | 0,0 | 0 | 0,0 | 0 | 0,0 | 0 | 0,0 |

CASTELLÓN

| SECTOR INDUSTRIA | | 113 | 40,9 | 41 | 10,6 | 154 | 23,2 | 38 | 40,9 | 13 | 12,7 | 51 | 26,2 |
|----------------------------|--|-----|------|-----|------|-----|------|----|------|----|------|----|------|
| Sección F | CONSTRUCCIÓN | 55 | 19,9 | 2 | 0,5 | 57 | 8,6 | 22 | 23,7 | 1 | 1,0 | 23 | 11,8 |
| División - 41 | Construcción de edificios | 30 | 10,9 | 0 | 0,0 | 30 | 4,5 | 12 | 12,9 | 0 | 0,0 | 12 | 6,2 |
| División - 42 | Ingeniería civil | 3 | 1,1 | 0 | 0,0 | 3 | 0,5 | 1 | 1,1 | 0 | 0,0 | 1 | 0,5 |
| División - 43 | Actividades de construcción especializada | 22 | 8,0 | 2 | 0,5 | 24 | 3,6 | 9 | 9,7 | 1 | 1,0 | 10 | 5,1 |
| SECTOR CONSTRUCCIÓN | | 55 | 19,9 | 2 | 0,5 | 57 | 8,6 | 22 | 23,7 | 1 | 1,0 | 23 | 11,8 |
| Sección G | COMERCIO AL POR MAYOR Y AL POR MENOR; REPARACIÓN DE VEHÍCULOS DE MOTOR Y MOTOCICLETAS | 40 | 14,5 | 115 | 29,7 | 155 | 23,4 | 8 | 8,6 | 24 | 23,5 | 32 | 16,4 |
| División - 45 | Venta y reparación de vehículos de motor y motocicletas | 11 | 4,0 | 0 | 0,0 | 11 | 1,7 | 3 | 3,2 | 0 | 0,0 | 3 | 1,5 |
| División - 46 | Comercio al por mayor e intermediarios del comercio, excepto de vehículos de motor y motocicletas | 12 | 4,3 | 41 | 10,6 | 53 | 8,0 | 2 | 2,2 | 13 | 12,7 | 15 | 7,7 |
| División - 47 | Comercio al por menor, excepto de vehículos de motor y motocicletas | 17 | 6,2 | 74 | 19,1 | 91 | 13,7 | 3 | 3,2 | 11 | 10,8 | 14 | 7,2 |
| Sección H | TRANSPORTE Y ALMACENAMIENTO | 9 | 3,3 | 0 | 0,0 | 9 | 1,4 | 1 | 1,1 | 0 | 0,0 | 1 | 0,5 |
| División - 49 | Transporte terrestre y por tubería | 7 | 2,5 | 0 | 0,0 | 7 | 1,1 | 1 | 1,1 | 0 | 0,0 | 1 | 0,5 |
| División - 50 | Transporte marítimo y por vías navegables interiores | 0 | 0,0 | 0 | 0,0 | 0 | 0,0 | 0 | 0,0 | 0 | 0,0 | 0 | 0,0 |
| División - 51 | Transporte aéreo | 0 | 0,0 | 0 | 0,0 | 0 | 0,0 | 0 | 0,0 | 0 | 0,0 | 0 | 0,0 |
| División - 52 | Almacenamiento y actividades anexas al transporte | 2 | 0,7 | 0 | 0,0 | 2 | 0,3 | 0 | 0,0 | 0 | 0,0 | 0 | 0,0 |
| División - 53 | Actividades postales y de correos | 0 | 0,0 | 0 | 0,0 | 0 | 0,0 | 0 | 0,0 | 0 | 0,0 | 0 | 0,0 |
| Sección I | HOSTELERÍA | 16 | 5,8 | 85 | 22,0 | 101 | 15,2 | 5 | 5,4 | 28 | 27,5 | 33 | 16,9 |
| División - 55 | Servicios de alojamiento | 2 | 0,7 | 19 | 4,9 | 21 | 3,2 | 0 | 0,0 | 7 | 6,9 | 7 | 3,6 |
| División - 56 | Servicios de comidas y bebidas | 14 | 5,1 | 66 | 17,1 | 80 | 12,1 | 5 | 5,4 | 21 | 20,6 | 26 | 13,3 |
| Sección J | INFORMACIÓN Y COMUNICACIONES | 1 | 0,4 | 1 | 0,3 | 2 | 0,3 | 0 | 0,0 | 0 | 0,0 | 0 | 0,0 |
| División - 58 | Edición | 0 | 0,0 | 0 | 0,0 | 0 | 0,0 | 0 | 0,0 | 0 | 0,0 | 0 | 0,0 |
| División - 59 | Actividades cinematográficas, de vídeo y de televisión, grabación de sonido y edición musical | 0 | 0,0 | 1 | 0,3 | 1 | 0,2 | 0 | 0,0 | 0 | 0,0 | 0 | 0,0 |
| División - 60 | Actividades de programación y emisión de radio y televisión | 0 | 0,0 | 0 | 0,0 | 0 | 0,0 | 0 | 0,0 | 0 | 0,0 | 0 | 0,0 |
| División - 61 | Telecomunicaciones | 0 | 0,0 | 0 | 0,0 | 0 | 0,0 | 0 | 0,0 | 0 | 0,0 | 0 | 0,0 |
| División - 62 | Programación, consultoría y otras actividades relacionadas con la informática | 1 | 0,4 | 0 | 0,0 | 1 | 0,2 | 0 | 0,0 | 0 | 0,0 | 0 | 0,0 |
| División - 63 | Servicios de información | 0 | 0,0 | 0 | 0,0 | 0 | 0,0 | 0 | 0,0 | 0 | 0,0 | 0 | 0,0 |
| Sección K | ACTIVIDADES FINANCIERAS Y DE SEGUROS | 0 | 0,0 | 2 | 0,5 | 2 | 0,3 | 0 | 0,0 | 0 | 0,0 | 0 | 0,0 |
| División - 64 | Servicios financieros, excepto seguros y fondos de pensiones | 0 | 0,0 | 2 | 0,5 | 2 | 0,3 | 0 | 0,0 | 0 | 0,0 | 0 | 0,0 |
| División - 65 | Seguros, reaseguros y fondos de pensiones, excepto Seguridad Social obligatoria | 0 | 0,0 | 0 | 0,0 | 0 | 0,0 | 0 | 0,0 | 0 | 0,0 | 0 | 0,0 |
| División - 66 | Actividades auxiliares a los servicios financieros y a los seguros | 0 | 0,0 | 0 | 0,0 | 0 | 0,0 | 0 | 0,0 | 0 | 0,0 | 0 | 0,0 |
| Sección L | ACTIVIDADES INMOBILIARIAS | 0 | 0,0 | 0 | 0,0 | 0 | 0,0 | 0 | 0,0 | 0 | 0,0 | 0 | 0,0 |
| División - 68 | Actividades inmobiliarias | 0 | 0,0 | 0 | 0,0 | 0 | 0,0 | 0 | 0,0 | 0 | 0,0 | 0 | 0,0 |
| Sección M | ACTIVIDADES PROFESIONALES, CIENTÍFICAS Y TÉCNICAS | 3 | 1,1 | 6 | 1,6 | 9 | 1,4 | 1 | 1,1 | 1 | 1,0 | 2 | 1,0 |
| División - 69 | Actividades jurídicas y de contabilidad | 0 | 0,0 | 3 | 0,8 | 3 | 0,5 | 0 | 0,0 | 0 | 0,0 | 0 | 0,0 |
| División - 70 | Actividades de las sedes centrales, actividades de consultoría de gestión empresarial | 0 | 0,0 | 1 | 0,3 | 1 | 0,2 | 0 | 0,0 | 0 | 0,0 | 0 | 0,0 |
| División - 71 | Servicios técnicos de arquitectura e ingeniería, ensayos y análisis técnicos | 3 | 1,1 | 1 | 0,3 | 4 | 0,6 | 1 | 1,1 | 1 | 1,0 | 2 | 1,0 |
| División - 72 | Investigación y desarrollo | 0 | 0,0 | 0 | 0,0 | 0 | 0,0 | 0 | 0,0 | 0 | 0,0 | 0 | 0,0 |
| División - 73 | Publicidad y estudios de mercado | 0 | 0,0 | 0 | 0,0 | 0 | 0,0 | 0 | 0,0 | 0 | 0,0 | 0 | 0,0 |
| División - 74 | Otras actividades profesionales, científicas y técnicas | 0 | 0,0 | 1 | 0,3 | 1 | 0,2 | 0 | 0,0 | 0 | 0,0 | 0 | 0,0 |
| División - 75 | Actividades veterinarias | 0 | 0,0 | 0 | 0,0 | 0 | 0,0 | 0 | 0,0 | 0 | 0,0 | 0 | 0,0 |
| Sección N | ACTIVIDADES ADMINISTRATIVAS Y SERVICIOS AUXILIARES | 8 | 2,9 | 42 | 10,9 | 50 | 7,5 | 2 | 2,2 | 10 | 9,8 | 12 | 6,2 |
| División - 77 | Actividades de alquiler | 0 | 0,0 | 0 | 0,0 | 0 | 0,0 | 0 | 0,0 | 0 | 0,0 | 0 | 0,0 |
| División - 78 | Actividades relacionadas con el empleo | 4 | 1,4 | 4 | 1,0 | 8 | 1,2 | 0 | 0,0 | 0 | 0,0 | 0 | 0,0 |
| División - 79 | Actividades de agencias de viajes, operadores turísticos, servicios de reservas y otros relacionados | 0 | 0,0 | 0 | 0,0 | 0 | 0,0 | 0 | 0,0 | 0 | 0,0 | 0 | 0,0 |
| División - 80 | Actividades de seguridad e investigación | 0 | 0,0 | 0 | 0,0 | 0 | 0,0 | 0 | 0,0 | 0 | 0,0 | 0 | 0,0 |
| División - 81 | Servicios a edificios y actividades de jardinería | 4 | 1,4 | 37 | 9,6 | 41 | 6,2 | 2 | 2,2 | 10 | 9,8 | 12 | 6,2 |
| División - 82 | Actividades administrativas de oficina y otras actividades auxiliares a las empresas | 0 | 0,0 | 1 | 0,3 | 1 | 0,2 | 0 | 0,0 | 0 | 0,0 | 0 | 0,0 |

CASTELLÓN

| | | | | | | | | | | | | | |
|---------------|--|------------|--------------|------------|--------------|------------|--------------|-----------|--------------|------------|--------------|------------|--------------|
| Sección O | ADMINISTRACIÓN PÚBLICA Y DEFENSA; SEGURIDAD SOCIAL OBLIGATORIA | 3 | 1,1 | 11 | 2,8 | 14 | 2,1 | 3 | 3,2 | 5 | 4,9 | 8 | 4,1 |
| División - 84 | Administración Pública y defensa, Seguridad Social obligatoria | 3 | 1,1 | 11 | 2,8 | 14 | 2,1 | 3 | 3,2 | 5 | 4,9 | 8 | 4,1 |
| Sección P | EDUCACIÓN | 0 | 0,0 | 5 | 1,3 | 5 | 0,8 | 0 | 0,0 | 0 | 0,0 | 0 | 0,0 |
| División - 85 | Educación | 0 | 0,0 | 5 | 1,3 | 5 | 0,8 | 0 | 0,0 | 0 | 0,0 | 0 | 0,0 |
| Sección Q | ACTIVIDADES SANITARIAS Y DE SERVICIOS SOCIALES | 4 | 1,4 | 34 | 8,8 | 38 | 5,7 | 1 | 1,1 | 9 | 8,8 | 10 | 5,1 |
| División - 86 | Actividades sanitarias | 1 | 0,4 | 8 | 2,1 | 9 | 1,4 | 1 | 1,1 | 4 | 3,9 | 5 | 2,6 |
| División - 87 | Asistencia en establecimientos residenciales | 2 | 0,7 | 22 | 5,7 | 24 | 3,6 | 0 | 0,0 | 4 | 3,9 | 4 | 2,1 |
| División - 88 | Actividades de servicios sociales sin alojamiento | 1 | 0,4 | 4 | 1,0 | 5 | 0,8 | 0 | 0,0 | 1 | 1,0 | 1 | 0,5 |
| Sección R | ACTIVIDADES ARTÍSTICAS, RECREATIVAS Y DE ENTRETENIMIENTO | 0 | 0,0 | 9 | 2,3 | 9 | 1,4 | 0 | 0,0 | 3 | 2,9 | 3 | 1,5 |
| División - 90 | Actividades de creación, artísticas y espectáculos | 0 | 0,0 | 0 | 0,0 | 0 | 0,0 | 0 | 0,0 | 0 | 0,0 | 0 | 0,0 |
| División - 91 | Actividades de bibliotecas, archivos, museos y otras actividades culturales | 0 | 0,0 | 0 | 0,0 | 0 | 0,0 | 0 | 0,0 | 0 | 0,0 | 0 | 0,0 |
| División - 92 | Actividades de juegos de azar y apuestas | 0 | 0,0 | 1 | 0,3 | 1 | 0,2 | 0 | 0,0 | 0 | 0,0 | 0 | 0,0 |
| División - 93 | Actividades deportivas, recreativas y de entretenimiento | 0 | 0,0 | 8 | 2,1 | 8 | 1,2 | 0 | 0,0 | 3 | 2,9 | 3 | 1,5 |
| Sección S | OTROS SERVICIOS | 6 | 2,2 | 27 | 7,0 | 33 | 5,0 | 5 | 5,4 | 7 | 6,9 | 12 | 6,2 |
| División - 94 | Actividades asociativas | 0 | 0,0 | 0 | 0,0 | 0 | 0,0 | 0 | 0,0 | 0 | 0,0 | 0 | 0,0 |
| División - 95 | Reparación de ordenadores, efectos personales y artículos de uso doméstico | 2 | 0,7 | 1 | 0,3 | 3 | 0,5 | 1 | 1,1 | 0 | 0,0 | 1 | 0,5 |
| División - 96 | Otros servicios personales | 4 | 1,4 | 26 | 6,7 | 30 | 4,5 | 4 | 4,3 | 7 | 6,9 | 11 | 5,6 |
| Sección T | ACTIVIDADES DE LOS HOGARES COMO EMPLEADORES Y COMO PRODUCTORES DE BIENES Y SERVICIOS PARA USO PROPIO | 0 | 0,0 | 1 | 0,3 | 1 | 0,2 | 0 | 0,0 | 0 | 0,0 | 0 | 0,0 |
| División - 97 | Actividades de los hogares como empleadores de personal doméstico | 0 | 0,0 | 1 | 0,3 | 1 | 0,2 | 0 | 0,0 | 0 | 0,0 | 0 | 0,0 |
| División - 98 | Actividades de los hogares como productores de bienes y servicios para uso propio | 0 | 0,0 | 0 | 0,0 | 0 | 0,0 | 0 | 0,0 | 0 | 0,0 | 0 | 0,0 |
| Sección U | ACTIVIDADES DE ORGANIZACIONES Y ORGANISMOS EXTRATERRITORIALES | 0 | 0,0 | 0 | 0,0 | 0 | 0,0 | 0 | 0,0 | 0 | 0,0 | 0 | 0,0 |
| División - 99 | Actividades de organizaciones y organismos extraterritoriales | 0 | 0,0 | 0 | 0,0 | 0 | 0,0 | 0 | 0,0 | 0 | 0,0 | 0 | 0,0 |
| | SECTOR SERVICIOS | 90 | 32,6 | 338 | 87,3 | 428 | 64,6 | 26 | 28,0 | 87 | 85,3 | 113 | 57,9 |
| | NO CONSTA | 0 | 0,0 | 0 | 0,0 | 0 | 0,0 | 0 | 0,0 | 0 | 0,0 | 0 | 0,0 |
| | TOTAL | 276 | 100,0 | 387 | 100,0 | 663 | 100,0 | 93 | 100,0 | 102 | 100,0 | 195 | 100,0 |

ENFERMEDADES PROFESIONALES. NÚMERO DE PARTES TOTALES Y CON BAJA COMUNICADOS, DISTRIBUIDOS POR CNAE-2009 (secciones y divisiones) Y SEXO

VALENCIA

CUADRO 34

PERIODO: febrero de 2022 a enero de 2023

| DIVISIÓN | CLASIFICACIÓN NACIONAL DE ACTIVIDADES ECONÓMICAS (CNAE-2009) | PARTES TOTALES | | | | | | PARTES CON BAJA | | | | | |
|---------------|--|----------------|------------|-----------|------------|-----------|------------|-----------------|------------|----------|------------|-----------|------------|
| | | HOMBRES | | MUJERES | | TOTAL | | HOMBRES | | MUJERES | | TOTAL | |
| | | Nº | % | Nº | % | Nº | % | Nº | % | Nº | % | Nº | % |
| Sección A | AGRICULTURA, GANADERÍA, SILVICULTURA Y PESCA | 44 | 4,3 | 17 | 1,3 | 61 | 2,6 | 10 | 4,3 | 2 | 0,7 | 12 | 2,4 |
| División - 01 | Agricultura, ganadería, caza y servicios relacionados con las mismas | 39 | 3,8 | 13 | 1,0 | 52 | 2,3 | 8 | 3,4 | 1 | 0,4 | 9 | 1,8 |
| División - 02 | Silvicultura y explotación forestal | 5 | 0,5 | 4 | 0,3 | 9 | 0,4 | 2 | 0,9 | 1 | 0,4 | 3 | 0,6 |
| División - 03 | Pesca y acuicultura | 0 | 0,0 | 0 | 0,0 | 0 | 0,0 | 0 | 0,0 | 0 | 0,0 | 0 | 0,0 |
| | SECTOR AGRARIO | 44 | 4,3 | 17 | 1,3 | 61 | 2,6 | 10 | 4,3 | 2 | 0,7 | 12 | 2,4 |
| Sección B | INDUSTRIAS EXTRACTIVAS | 4 | 0,4 | 0 | 0,0 | 4 | 0,2 | 1 | 0,4 | 0 | 0,0 | 1 | 0,2 |
| División - 05 | Extracción de antracita, hulla y lignito | 0 | 0,0 | 0 | 0,0 | 0 | 0,0 | 0 | 0,0 | 0 | 0,0 | 0 | 0,0 |
| División - 06 | Extracción de crudo de petróleo y gas natural | 0 | 0,0 | 0 | 0,0 | 0 | 0,0 | 0 | 0,0 | 0 | 0,0 | 0 | 0,0 |
| División - 07 | Extracción de minerales metálicos | 0 | 0,0 | 0 | 0,0 | 0 | 0,0 | 0 | 0,0 | 0 | 0,0 | 0 | 0,0 |
| División - 08 | Otras industrias extractivas | 4 | 0,4 | 0 | 0,0 | 4 | 0,2 | 1 | 0,4 | 0 | 0,0 | 1 | 0,2 |
| División - 09 | Actividades de apoyo a las industrias extractivas | 0 | 0,0 | 0 | 0,0 | 0 | 0,0 | 0 | 0,0 | 0 | 0,0 | 0 | 0,0 |
| Sección C | INDUSTRIA MANUFACTURERA | 396 | 39,1 | 267 | 20,7 | 663 | 28,8 | 110 | 47,4 | 70 | 26,2 | 180 | 36,1 |
| División - 10 | Industria de la alimentación | 56 | 5,5 | 101 | 7,8 | 157 | 6,8 | 22 | 9,5 | 25 | 9,4 | 47 | 9,4 |
| División - 11 | Fabricación de bebidas | 0 | 0,0 | 2 | 0,2 | 2 | 0,1 | 0 | 0,0 | 0 | 0,0 | 0 | 0,0 |
| División - 12 | Industria del tabaco | 0 | 0,0 | 3 | 0,2 | 3 | 0,1 | 0 | 0,0 | 0 | 0,0 | 0 | 0,0 |
| División - 13 | Industria textil | 13 | 1,3 | 30 | 2,3 | 43 | 1,9 | 3 | 1,3 | 8 | 3,0 | 11 | 2,2 |
| División - 14 | Confección de prendas de vestir | 3 | 0,3 | 13 | 1,0 | 16 | 0,7 | 0 | 0,0 | 0 | 0,0 | 0 | 0,0 |
| División - 15 | Industria del cuero y del calzado | 4 | 0,4 | 1 | 0,1 | 5 | 0,2 | 2 | 0,9 | 0 | 0,0 | 2 | 0,4 |
| División - 16 | Industria de la madera y del corcho, excepto muebles, cestería y espartería | 13 | 1,3 | 5 | 0,4 | 18 | 0,8 | 5 | 2,2 | 1 | 0,4 | 6 | 1,2 |
| División - 17 | Industria del papel | 9 | 0,9 | 3 | 0,2 | 12 | 0,5 | 0 | 0,0 | 0 | 0,0 | 0 | 0,0 |
| División - 18 | Artes gráficas y reproducción de soportes grabados | 6 | 0,6 | 8 | 0,6 | 14 | 0,6 | 2 | 0,9 | 4 | 1,5 | 6 | 1,2 |
| División - 19 | Coquerías y refino de petróleo | 0 | 0,0 | 0 | 0,0 | 0 | 0,0 | 0 | 0,0 | 0 | 0,0 | 0 | 0,0 |
| División - 20 | Industria química | 13 | 1,3 | 13 | 1,0 | 26 | 1,1 | 2 | 0,9 | 4 | 1,5 | 6 | 1,2 |
| División - 21 | Fabricación de productos farmacéuticos | 0 | 0,0 | 1 | 0,1 | 1 | 0,0 | 0 | 0,0 | 0 | 0,0 | 0 | 0,0 |
| División - 22 | Fabricación de productos de caucho y plásticos | 20 | 2,0 | 14 | 1,1 | 34 | 1,5 | 4 | 1,7 | 5 | 1,9 | 9 | 1,8 |
| División - 23 | Fabricación de otros productos minerales no metálicos | 24 | 2,4 | 15 | 1,2 | 39 | 1,7 | 7 | 3,0 | 8 | 3,0 | 15 | 3,0 |
| División - 24 | Metalurgia, fabricación de productos de hierro, acero y ferroaleaciones | 3 | 0,3 | 2 | 0,2 | 5 | 0,2 | 1 | 0,4 | 0 | 0,0 | 1 | 0,2 |
| División - 25 | Fabricación de productos metálicos, excepto maquinaria y equipo | 43 | 4,2 | 6 | 0,5 | 49 | 2,1 | 11 | 4,7 | 1 | 0,4 | 12 | 2,4 |
| División - 26 | Fabricación de productos informáticos, electrónicos y ópticos | 2 | 0,2 | 1 | 0,1 | 3 | 0,1 | 0 | 0,0 | 0 | 0,0 | 0 | 0,0 |
| División - 27 | Fabricación de material y equipo eléctrico | 1 | 0,1 | 5 | 0,4 | 6 | 0,3 | 0 | 0,0 | 2 | 0,7 | 2 | 0,4 |
| División - 28 | Fabricación de maquinaria y equipo n.c.o.p. | 34 | 3,4 | 2 | 0,2 | 36 | 1,6 | 10 | 4,3 | 0 | 0,0 | 10 | 2,0 |
| División - 29 | Fabricación de vehículos de motor, remolques y semirremolques | 113 | 11,1 | 24 | 1,9 | 137 | 5,9 | 33 | 14,2 | 9 | 3,4 | 42 | 8,4 |
| División - 30 | Fabricación de otro material de transporte | 5 | 0,5 | 0 | 0,0 | 5 | 0,2 | 0 | 0,0 | 0 | 0,0 | 0 | 0,0 |
| División - 31 | Fabricación de muebles | 14 | 1,4 | 6 | 0,5 | 20 | 0,9 | 1 | 0,4 | 2 | 0,7 | 3 | 0,6 |
| División - 32 | Otras industrias manufactureras | 3 | 0,3 | 9 | 0,7 | 12 | 0,5 | 1 | 0,4 | 1 | 0,4 | 2 | 0,4 |
| División - 33 | Reparación e instalación de maquinaria y equipo | 17 | 1,7 | 3 | 0,2 | 20 | 0,9 | 6 | 2,6 | 0 | 0,0 | 6 | 1,2 |
| Sección D | SUMINISTRO DE ENERGÍA ELÉCTRICA, GAS, VAPOR Y AIRE ACONDICIONADO | 1 | 0,1 | 0 | 0,0 | 1 | 0,0 | 0 | 0,0 | 0 | 0,0 | 0 | 0,0 |
| División - 35 | Suministro de energía eléctrica, gas, vapor y aire acondicionado | 1 | 0,1 | 0 | 0,0 | 1 | 0,0 | 0 | 0,0 | 0 | 0,0 | 0 | 0,0 |
| Sección E | SUMINISTRO DE AGUA, ACTIVIDADES DE SANEAMIENTO, GESTIÓN DE RESIDUOS Y DESCONTAMINACIÓN | 13 | 1,3 | 11 | 0,9 | 24 | 1,0 | 1 | 0,4 | 5 | 1,9 | 6 | 1,2 |
| División - 36 | Captación, depuración y distribución de agua | 1 | 0,1 | 0 | 0,0 | 1 | 0,0 | 0 | 0,0 | 0 | 0,0 | 0 | 0,0 |
| División - 37 | Recogida y tratamiento de aguas residuales | 1 | 0,1 | 0 | 0,0 | 1 | 0,0 | 0 | 0,0 | 0 | 0,0 | 0 | 0,0 |
| División - 38 | Recogida, tratamiento y eliminación de residuos, valorización | 11 | 1,1 | 11 | 0,9 | 22 | 1,0 | 1 | 0,4 | 5 | 1,9 | 6 | 1,2 |
| División - 39 | Actividades de descontaminación y otros servicios de gestión de residuos | 0 | 0,0 | 0 | 0,0 | 0 | 0,0 | 0 | 0,0 | 0 | 0,0 | 0 | 0,0 |

VALENCIA

| SECTOR INDUSTRIA | | 414 | 40,8 | 278 | 21,5 | 692 | 30,0 | 112 | 48,3 | 75 | 28,1 | 187 | 37,5 |
|----------------------------|--|-----|------|-----|------|-----|------|-----|------|----|------|-----|------|
| Sección F | CONSTRUCCIÓN | 173 | 17,1 | 5 | 0,4 | 178 | 7,7 | 35 | 15,1 | 1 | 0,4 | 36 | 7,2 |
| División - 41 | Construcción de edificios | 68 | 6,7 | 3 | 0,2 | 71 | 3,1 | 12 | 5,2 | 1 | 0,4 | 13 | 2,6 |
| División - 42 | Ingeniería civil | 11 | 1,1 | 1 | 0,1 | 12 | 0,5 | 0 | 0,0 | 0 | 0,0 | 0 | 0,0 |
| División - 43 | Actividades de construcción especializada | 94 | 9,3 | 1 | 0,1 | 95 | 4,1 | 23 | 9,9 | 0 | 0,0 | 23 | 4,6 |
| SECTOR CONSTRUCCIÓN | | 173 | 17,1 | 5 | 0,4 | 178 | 7,7 | 35 | 15,1 | 1 | 0,4 | 36 | 7,2 |
| Sección G | COMERCIO AL POR MAYOR Y AL POR MENOR; REPARACIÓN DE VEHÍCULOS DE MOTOR Y MOTOCICLETAS | 146 | 14,4 | 321 | 24,9 | 467 | 20,3 | 31 | 13,4 | 39 | 14,6 | 70 | 14,0 |
| División - 45 | Venta y reparación de vehículos de motor y motocicletas | 47 | 4,6 | 4 | 0,3 | 51 | 2,2 | 15 | 6,5 | 0 | 0,0 | 15 | 3,0 |
| División - 46 | Comercio al por mayor e intermediarios del comercio, excepto de vehículos de motor y motocicletas | 54 | 5,3 | 89 | 6,9 | 143 | 6,2 | 10 | 4,3 | 21 | 7,9 | 31 | 6,2 |
| División - 47 | Comercio al por menor, excepto de vehículos de motor y motocicletas | 45 | 4,4 | 228 | 17,7 | 273 | 11,8 | 6 | 2,6 | 18 | 6,7 | 24 | 4,8 |
| Sección H | TRANSPORTE Y ALMACENAMIENTO | 36 | 3,6 | 16 | 1,2 | 52 | 2,3 | 4 | 1,7 | 3 | 1,1 | 7 | 1,4 |
| División - 49 | Transporte terrestre y por tubería | 24 | 2,4 | 10 | 0,8 | 34 | 1,5 | 3 | 1,3 | 1 | 0,4 | 4 | 0,8 |
| División - 50 | Transporte marítimo y por vías navegables interiores | 1 | 0,1 | 0 | 0,0 | 1 | 0,0 | 0 | 0,0 | 0 | 0,0 | 0 | 0,0 |
| División - 51 | Transporte aéreo | 0 | 0,0 | 0 | 0,0 | 0 | 0,0 | 0 | 0,0 | 0 | 0,0 | 0 | 0,0 |
| División - 52 | Almacenamiento y actividades anexas al transporte | 9 | 0,9 | 5 | 0,4 | 14 | 0,6 | 1 | 0,4 | 1 | 0,4 | 2 | 0,4 |
| División - 53 | Actividades postales y de correos | 2 | 0,2 | 1 | 0,1 | 3 | 0,1 | 0 | 0,0 | 1 | 0,4 | 1 | 0,2 |
| Sección I | HOSTELERÍA | 53 | 5,2 | 159 | 12,3 | 212 | 9,2 | 9 | 3,9 | 45 | 16,9 | 54 | 10,8 |
| División - 55 | Servicios de alojamiento | 5 | 0,5 | 18 | 1,4 | 23 | 1,0 | 0 | 0,0 | 4 | 1,5 | 4 | 0,8 |
| División - 56 | Servicios de comidas y bebidas | 48 | 4,7 | 141 | 10,9 | 189 | 8,2 | 9 | 3,9 | 41 | 15,4 | 50 | 10,0 |
| Sección J | INFORMACIÓN Y COMUNICACIONES | 9 | 0,9 | 8 | 0,6 | 17 | 0,7 | 1 | 0,4 | 0 | 0,0 | 1 | 0,2 |
| División - 58 | Edición | 1 | 0,1 | 0 | 0,0 | 1 | 0,0 | 0 | 0,0 | 0 | 0,0 | 0 | 0,0 |
| División - 59 | Actividades cinematográficas, de vídeo y de televisión, grabación de sonido y edición musical | 1 | 0,1 | 0 | 0,0 | 1 | 0,0 | 0 | 0,0 | 0 | 0,0 | 0 | 0,0 |
| División - 60 | Actividades de programación y emisión de radio y televisión | 0 | 0,0 | 1 | 0,1 | 1 | 0,0 | 0 | 0,0 | 0 | 0,0 | 0 | 0,0 |
| División - 61 | Telecomunicaciones | 2 | 0,2 | 3 | 0,2 | 5 | 0,2 | 1 | 0,4 | 0 | 0,0 | 1 | 0,2 |
| División - 62 | Programación, consultoría y otras actividades relacionadas con la informática | 1 | 0,1 | 2 | 0,2 | 3 | 0,1 | 0 | 0,0 | 0 | 0,0 | 0 | 0,0 |
| División - 63 | Servicios de información | 4 | 0,4 | 2 | 0,2 | 6 | 0,3 | 0 | 0,0 | 0 | 0,0 | 0 | 0,0 |
| Sección K | ACTIVIDADES FINANCIERAS Y DE SEGUROS | 2 | 0,2 | 4 | 0,3 | 6 | 0,3 | 1 | 0,4 | 1 | 0,4 | 2 | 0,4 |
| División - 64 | Servicios financieros, excepto seguros y fondos de pensiones | 0 | 0,0 | 2 | 0,2 | 2 | 0,1 | 0 | 0,0 | 0 | 0,0 | 0 | 0,0 |
| División - 65 | Seguros, reaseguros y fondos de pensiones, excepto Seguridad Social obligatoria | 0 | 0,0 | 0 | 0,0 | 0 | 0,0 | 0 | 0,0 | 0 | 0,0 | 0 | 0,0 |
| División - 66 | Actividades auxiliares a los servicios financieros y a los seguros | 2 | 0,2 | 2 | 0,2 | 4 | 0,2 | 1 | 0,4 | 1 | 0,4 | 2 | 0,4 |
| Sección L | ACTIVIDADES INMOBILIARIAS | 0 | 0,0 | 1 | 0,1 | 1 | 0,0 | 0 | 0,0 | 0 | 0,0 | 0 | 0,0 |
| División - 68 | Actividades inmobiliarias | 0 | 0,0 | 1 | 0,1 | 1 | 0,0 | 0 | 0,0 | 0 | 0,0 | 0 | 0,0 |
| Sección M | ACTIVIDADES PROFESIONALES, CIENTÍFICAS Y TÉCNICAS | 7 | 0,7 | 16 | 1,2 | 23 | 1,0 | 0 | 0,0 | 2 | 0,7 | 2 | 0,4 |
| División - 69 | Actividades jurídicas y de contabilidad | 0 | 0,0 | 2 | 0,2 | 2 | 0,1 | 0 | 0,0 | 0 | 0,0 | 0 | 0,0 |
| División - 70 | Actividades de las sedes centrales, actividades de consultoría de gestión empresarial | 0 | 0,0 | 0 | 0,0 | 0 | 0,0 | 0 | 0,0 | 0 | 0,0 | 0 | 0,0 |
| División - 71 | Servicios técnicos de arquitectura e ingeniería, ensayos y análisis técnicos | 4 | 0,4 | 8 | 0,6 | 12 | 0,5 | 0 | 0,0 | 2 | 0,7 | 2 | 0,4 |
| División - 72 | Investigación y desarrollo | 2 | 0,2 | 4 | 0,3 | 6 | 0,3 | 0 | 0,0 | 0 | 0,0 | 0 | 0,0 |
| División - 73 | Publicidad y estudios de mercado | 0 | 0,0 | 1 | 0,1 | 1 | 0,0 | 0 | 0,0 | 0 | 0,0 | 0 | 0,0 |
| División - 74 | Otras actividades profesionales, científicas y técnicas | 1 | 0,1 | 1 | 0,1 | 2 | 0,1 | 0 | 0,0 | 0 | 0,0 | 0 | 0,0 |
| División - 75 | Actividades veterinarias | 0 | 0,0 | 0 | 0,0 | 0 | 0,0 | 0 | 0,0 | 0 | 0,0 | 0 | 0,0 |
| Sección N | ACTIVIDADES ADMINISTRATIVAS Y SERVICIOS AUXILIARES | 55 | 5,4 | 180 | 13,9 | 235 | 10,2 | 9 | 3,9 | 41 | 15,4 | 50 | 10,0 |
| División - 77 | Actividades de alquiler | 4 | 0,4 | 1 | 0,1 | 5 | 0,2 | 0 | 0,0 | 0 | 0,0 | 0 | 0,0 |
| División - 78 | Actividades relacionadas con el empleo | 11 | 1,1 | 12 | 0,9 | 23 | 1,0 | 1 | 0,4 | 0 | 0,0 | 1 | 0,2 |
| División - 79 | Actividades de agencias de viajes, operadores turísticos, servicios de reservas y otros relacionados | 0 | 0,0 | 1 | 0,1 | 1 | 0,0 | 0 | 0,0 | 0 | 0,0 | 0 | 0,0 |
| División - 80 | Actividades de seguridad e investigación | 6 | 0,6 | 3 | 0,2 | 9 | 0,4 | 0 | 0,0 | 0 | 0,0 | 0 | 0,0 |
| División - 81 | Servicios a edificios y actividades de jardinería | 30 | 3,0 | 150 | 11,6 | 180 | 7,8 | 8 | 3,4 | 36 | 13,5 | 44 | 8,8 |
| División - 82 | Actividades administrativas de oficina y otras actividades auxiliares a las empresas | 4 | 0,4 | 13 | 1,0 | 17 | 0,7 | 0 | 0,0 | 5 | 1,9 | 5 | 1,0 |

VALENCIA

| | | | | | | | | | | | | | |
|---------------|--|--------------|--------------|--------------|--------------|--------------|--------------|------------|--------------|------------|--------------|------------|--------------|
| Sección O | ADMINISTRACIÓN PÚBLICA Y DEFENSA; SEGURIDAD SOCIAL OBLIGATORIA | 27 | 2,7 | 47 | 3,6 | 74 | 3,2 | 5 | 2,2 | 8 | 3,0 | 13 | 2,6 |
| División - 84 | Administración Pública y defensa, Seguridad Social obligatoria | 27 | 2,7 | 47 | 3,6 | 74 | 3,2 | 5 | 2,2 | 8 | 3,0 | 13 | 2,6 |
| Sección P | EDUCACIÓN | 12 | 1,2 | 31 | 2,4 | 43 | 1,9 | 2 | 0,9 | 4 | 1,5 | 6 | 1,2 |
| División - 85 | Educación | 12 | 1,2 | 31 | 2,4 | 43 | 1,9 | 2 | 0,9 | 4 | 1,5 | 6 | 1,2 |
| Sección Q | ACTIVIDADES SANITARIAS Y DE SERVICIOS SOCIALES | 16 | 1,6 | 124 | 9,6 | 140 | 6,1 | 5 | 2,2 | 24 | 9,0 | 29 | 5,8 |
| División - 86 | Actividades sanitarias | 12 | 1,2 | 60 | 4,6 | 72 | 3,1 | 2 | 0,9 | 5 | 1,9 | 7 | 1,4 |
| División - 87 | Asistencia en establecimientos residenciales | 3 | 0,3 | 47 | 3,6 | 50 | 2,2 | 2 | 0,9 | 13 | 4,9 | 15 | 3,0 |
| División - 88 | Actividades de servicios sociales sin alojamiento | 1 | 0,1 | 17 | 1,3 | 18 | 0,8 | 1 | 0,4 | 6 | 2,2 | 7 | 1,4 |
| Sección R | ACTIVIDADES ARTÍSTICAS, RECREATIVAS Y DE ENTRETENIMIENTO | 8 | 0,8 | 8 | 0,6 | 16 | 0,7 | 2 | 0,9 | 0 | 0,0 | 2 | 0,4 |
| División - 90 | Actividades de creación, artísticas y espectáculos | 0 | 0,0 | 1 | 0,1 | 1 | 0,0 | 0 | 0,0 | 0 | 0,0 | 0 | 0,0 |
| División - 91 | Actividades de bibliotecas, archivos, museos y otras actividades culturales | 0 | 0,0 | 1 | 0,1 | 1 | 0,0 | 0 | 0,0 | 0 | 0,0 | 0 | 0,0 |
| División - 92 | Actividades de juegos de azar y apuestas | 2 | 0,2 | 0 | 0,0 | 2 | 0,1 | 1 | 0,4 | 0 | 0,0 | 1 | 0,2 |
| División - 93 | Actividades deportivas, recreativas y de entretenimiento | 6 | 0,6 | 6 | 0,5 | 12 | 0,5 | 1 | 0,4 | 0 | 0,0 | 1 | 0,2 |
| Sección S | OTROS SERVICIOS | 11 | 1,1 | 69 | 5,3 | 80 | 3,5 | 6 | 2,6 | 21 | 7,9 | 27 | 5,4 |
| División - 94 | Actividades asociativas | 0 | 0,0 | 6 | 0,5 | 6 | 0,3 | 0 | 0,0 | 1 | 0,4 | 1 | 0,2 |
| División - 95 | Reparación de ordenadores, efectos personales y artículos de uso doméstico | 1 | 0,1 | 2 | 0,2 | 3 | 0,1 | 0 | 0,0 | 0 | 0,0 | 0 | 0,0 |
| División - 96 | Otros servicios personales | 10 | 1,0 | 61 | 4,7 | 71 | 3,1 | 6 | 2,6 | 20 | 7,5 | 26 | 5,2 |
| Sección T | ACTIVIDADES DE LOS HOGARES COMO EMPLEADORES Y COMO PRODUCTORES DE BIENES Y SERVICIOS PARA USO PROPIO | 1 | 0,1 | 7 | 0,5 | 8 | 0,3 | 0 | 0,0 | 1 | 0,4 | 1 | 0,2 |
| División - 97 | Actividades de los hogares como empleadores de personal doméstico | 1 | 0,1 | 7 | 0,5 | 8 | 0,3 | 0 | 0,0 | 1 | 0,4 | 1 | 0,2 |
| División - 98 | Actividades de los hogares como productores de bienes y servicios para uso propio | 0 | 0,0 | 0 | 0,0 | 0 | 0,0 | 0 | 0,0 | 0 | 0,0 | 0 | 0,0 |
| Sección U | ACTIVIDADES DE ORGANIZACIONES Y ORGANISMOS EXTRATERRITORIALES | 0 | 0,0 | 0 | 0,0 | 0 | 0,0 | 0 | 0,0 | 0 | 0,0 | 0 | 0,0 |
| División - 99 | Actividades de organizaciones y organismos extraterritoriales | 0 | 0,0 | 0 | 0,0 | 0 | 0,0 | 0 | 0,0 | 0 | 0,0 | 0 | 0,0 |
| | SECTOR SERVICIOS | 383 | 37,8 | 991 | 76,8 | 1.374 | 59,6 | 75 | 32,3 | 189 | 70,8 | 264 | 52,9 |
| | NO CONSTA | 0 | 0,0 | 0 | 0,0 | 0 | 0,0 | 0 | 0,0 | 0 | 0,0 | 0 | 0,0 |
| | TOTAL | 1.014 | 100,0 | 1.291 | 100,0 | 2.305 | 100,0 | 232 | 100,0 | 267 | 100,0 | 499 | 100,0 |

ENFERMEDADES PROFESIONALES. NÚMERO DE PARTES COMUNICADOS DISTRIBUIDOS POR CLASIFICACIÓN NACIONAL DE OCUPACIONES 2011 (CNO-11)

PERIODO: febrero de 2022 a enero de 2023

COMUNITAT VALENCIANA

CUADRO 35

| CLASIFICACIÓN NACIONAL DE OCUPACIONES 2011 | PARTES TOTALES | | | | | | PARTES CON BAJA | | | | | |
|---|----------------|--------------|--------------|--------------|--------------|--------------|-----------------|--------------|------------|--------------|-------------|--------------|
| | HOMBRES | | MUJERES | | TOTAL | | HOMBRES | | MUJERES | | TOTAL | |
| | Núm. | % | Núm. | % | Núm. | % | Núm. | % | Núm. | % | Núm. | % |
| 11 Miembros del poder ejecutivo y de los cuerpos legislativos; directivos de la Administración Pública y | 2 | 0,1 | 2 | 0,1 | 4 | 0,1 | 0 | 0,0 | 0 | 0,0 | 0 | 0,0 |
| 12 Directores de departamentos administrativos y comerciales. | 3 | 0,1 | 2 | 0,1 | 5 | 0,1 | 0 | 0,0 | 0 | 0,0 | 0 | 0,0 |
| 13 Directores de producción y operaciones. | 3 | 0,1 | 4 | 0,1 | 7 | 0,1 | 0 | 0,0 | 1 | 0,2 | 1 | 0,1 |
| 14 Directores y gerentes de empresas de alojamiento, restauración y comercio. | 11 | 0,5 | 21 | 0,7 | 32 | 0,6 | 4 | 0,8 | 6 | 1,0 | 10 | 0,9 |
| 15 Directores y gerentes de otras empresas de servicios no clasificados bajo otros epígrafes. | 1 | 0,0 | 1 | 0,0 | 2 | 0,0 | 0 | 0,0 | 0 | 0,0 | 0 | 0,0 |
| 21 Profesionales de la salud. | 8 | 0,3 | 36 | 1,2 | 44 | 0,8 | 1 | 0,2 | 9 | 1,4 | 10 | 0,9 |
| 22 Profesionales de la enseñanza infantil, primaria, secundaria y postsecundaria. | 4 | 0,2 | 31 | 1,0 | 35 | 0,7 | 1 | 0,2 | 5 | 0,8 | 6 | 0,5 |
| 23 Otros profesionales de la enseñanza. | 5 | 0,2 | 10 | 0,3 | 15 | 0,3 | 1 | 0,2 | 6 | 1,0 | 7 | 0,6 |
| 24 Profesionales de la ciencias físicas, químicas, matemáticas y de las ingenierías. | 17 | 0,7 | 2 | 0,1 | 19 | 0,4 | 1 | 0,2 | 0 | 0,0 | 1 | 0,1 |
| 25 Profesionales en derecho. | 1 | 0,0 | 1 | 0,0 | 2 | 0,0 | 0 | 0,0 | 0 | 0,0 | 0 | 0,0 |
| 26 Especialistas en organización de la Administración Pública y de las empresas y en la comercialización. | 5 | 0,2 | 7 | 0,2 | 12 | 0,2 | 0 | 0,0 | 0 | 0,0 | 0 | 0,0 |
| 27 Profesionales de las tecnologías de la información. | 0 | 0,0 | 0 | 0,0 | 0 | 0,0 | 0 | 0,0 | 0 | 0,0 | 0 | 0,0 |
| 28 Profesionales en ciencias sociales. | 0 | 0,0 | 3 | 0,1 | 3 | 0,1 | 0 | 0,0 | 2 | 0,3 | 2 | 0,2 |
| 29 Profesionales de la cultura y el espectáculo. | 2 | 0,1 | 7 | 0,2 | 9 | 0,2 | 0 | 0,0 | 0 | 0,0 | 0 | 0,0 |
| 31 Técnicos de las ciencias y de las ingenierías. | 51 | 2,2 | 14 | 0,5 | 65 | 1,2 | 13 | 2,5 | 7 | 1,1 | 20 | 1,7 |
| 32 Supervisores en ingeniería de minas, de industrias manufactureras y de la construcción. | 11 | 0,5 | 2 | 0,1 | 13 | 0,2 | 4 | 0,8 | 0 | 0,0 | 4 | 0,3 |
| 33 Técnicos sanitarios y profesionales de las terapias alternativas. | 3 | 0,1 | 23 | 0,7 | 26 | 0,5 | 1 | 0,2 | 1 | 0,2 | 2 | 0,2 |
| 34 Profesionales de apoyo en finanzas y matemáticas. | 0 | 0,0 | 1 | 0,0 | 1 | 0,0 | 0 | 0,0 | 0 | 0,0 | 0 | 0,0 |
| 35 Representantes, agentes comerciales y afines. | 4 | 0,2 | 5 | 0,2 | 9 | 0,2 | 0 | 0,0 | 0 | 0,0 | 0 | 0,0 |
| 36 Profesionales de apoyo a la gestión administrativa; técnicos de las fuerzas y cuerpos de seguridad. | 4 | 0,2 | 26 | 0,8 | 30 | 0,6 | 0 | 0,0 | 0 | 0,0 | 0 | 0,0 |
| 37 Profesionales de apoyo de servicios jurídicos, sociales, culturales, deportivos y afines. | 8 | 0,3 | 9 | 0,3 | 17 | 0,3 | 2 | 0,4 | 1 | 0,2 | 3 | 0,3 |
| 38 Técnicos de las tecnologías de la información y las comunicaciones (TIC). | 12 | 0,5 | 0 | 0,0 | 12 | 0,2 | 1 | 0,2 | 0 | 0,0 | 1 | 0,1 |
| 41 Empleados en servicios contables, financieros, y de servicios de apoyo a la producción y al transporte. | 13 | 0,6 | 14 | 0,5 | 27 | 0,5 | 3 | 0,6 | 3 | 0,5 | 6 | 0,5 |
| 42 Empleados de bibliotecas, servicios de correos y afines. | 1 | 0,0 | 2 | 0,1 | 3 | 0,1 | 0 | 0,0 | 1 | 0,2 | 1 | 0,1 |
| 43 Otros empleados administrativos sin tareas de atención al público. | 4 | 0,2 | 15 | 0,5 | 19 | 0,4 | 1 | 0,2 | 0 | 0,0 | 1 | 0,1 |
| 44 Empleados de agencias de viajes, recepcionistas y telefonistas; empleados de ventanilla y afines (excepto | 3 | 0,1 | 9 | 0,3 | 12 | 0,2 | 1 | 0,2 | 3 | 0,5 | 4 | 0,3 |
| 45 Empleados administrativos con tareas de atención al público no clasificados bajo otros epígrafes. | 6 | 0,3 | 40 | 1,3 | 46 | 0,9 | 0 | 0,0 | 1 | 0,2 | 1 | 0,1 |
| 50 Camareros y cocineros propietarios. | 10 | 0,4 | 26 | 0,8 | 36 | 0,7 | 1 | 0,2 | 3 | 0,5 | 4 | 0,3 |
| 51 Trabajadores asalariados de los servicios de restauración. | 89 | 3,9 | 246 | 8,0 | 335 | 6,2 | 21 | 4,0 | 63 | 10,0 | 84 | 7,3 |
| 52 Dependientes en tiendas y almacenes. | 43 | 1,9 | 237 | 7,7 | 280 | 5,2 | 6 | 1,1 | 33 | 5,2 | 39 | 3,4 |
| 53 Comerciantes propietarios de tiendas. | 3 | 0,1 | 4 | 0,1 | 7 | 0,1 | 0 | 0,0 | 1 | 0,2 | 1 | 0,1 |
| 54 Vendedores (excepto en tiendas y almacenes). | 11 | 0,5 | 9 | 0,3 | 20 | 0,4 | 5 | 0,9 | 2 | 0,3 | 7 | 0,6 |
| 55 Cajeros y taquilleros (excepto bancos). | 3 | 0,1 | 51 | 1,7 | 54 | 1,0 | 0 | 0,0 | 3 | 0,5 | 3 | 0,3 |
| 56 Trabajadores de los cuidados a las personas en servicios de salud. | 10 | 0,4 | 105 | 3,4 | 115 | 2,1 | 2 | 0,4 | 26 | 4,1 | 28 | 2,4 |
| 57 Otros trabajadores de los cuidados a las personas. | 0 | 0,0 | 19 | 0,6 | 19 | 0,4 | 0 | 0,0 | 0 | 0,0 | 0 | 0,0 |
| 58 Trabajadores de los servicios personales. | 47 | 2,1 | 162 | 5,2 | 209 | 3,9 | 13 | 2,5 | 41 | 6,5 | 54 | 4,7 |
| 59 Trabajadores de los servicios de protección y seguridad. | 16 | 0,7 | 6 | 0,2 | 22 | 0,4 | 1 | 0,2 | 0 | 0,0 | 1 | 0,1 |
| 61 Trabajadores cualificados en actividades agrícolas. | 31 | 1,4 | 20 | 0,6 | 51 | 0,9 | 11 | 2,1 | 5 | 0,8 | 16 | 1,4 |
| 62 Trabajadores cualificados en actividades ganaderas, (incluidas avícolas, apícolas y similares). | 4 | 0,2 | 2 | 0,1 | 6 | 0,1 | 1 | 0,2 | 1 | 0,2 | 2 | 0,2 |
| 63 Trabajadores cualificados en actividades agropecuarias mixtas. | 0 | 0,0 | 1 | 0,0 | 1 | 0,0 | 0 | 0,0 | 0 | 0,0 | 0 | 0,0 |
| 64 Trabajadores cualificados en actividades forestales, pesqueras y cinegéticas. | 5 | 0,2 | 2 | 0,1 | 7 | 0,1 | 4 | 0,8 | 0 | 0,0 | 4 | 0,3 |
| 71 Trabajadores en obras estructurales de construcción y afines. | 272 | 11,9 | 5 | 0,2 | 277 | 5,2 | 66 | 12,5 | 1 | 0,2 | 67 | 5,8 |
| 72 Trabajadores de acabado de construcciones e instalaciones (excepto electricistas), pintores y afines. | 95 | 4,2 | 8 | 0,3 | 103 | 1,9 | 28 | 5,3 | 1 | 0,2 | 29 | 2,5 |
| 73 Soldadores, chapistas, montadores de estructuras metálicas, herreros, elaboradores de herramientas y afines. | 108 | 4,7 | 3 | 0,1 | 111 | 2,1 | 38 | 7,2 | 1 | 0,2 | 39 | 3,4 |
| 74 Mecánicos y ajustadores de maquinaria. | 101 | 4,4 | 1 | 0,0 | 102 | 1,9 | 36 | 6,8 | 1 | 0,2 | 37 | 3,2 |
| 75 Trabajadores especializados en electricidad y electrotecnología. | 65 | 2,8 | 5 | 0,2 | 70 | 1,3 | 18 | 3,4 | 1 | 0,2 | 19 | 1,6 |
| 76 Mecánicos de precisión en metales, ceramistas, vidrieros, artesanos y trabajadores de artes gráficas. | 28 | 1,2 | 17 | 0,6 | 45 | 0,8 | 10 | 1,9 | 6 | 1,0 | 16 | 1,4 |
| 77 Trabajadores de la industria de la alimentación, bebidas y tabaco. | 77 | 3,4 | 203 | 6,6 | 280 | 5,2 | 27 | 5,1 | 54 | 8,6 | 81 | 7,0 |
| 78 Trabajadores de la madera, textil, confección, piel, cuero, calzado y otros operarios en oficios. | 272 | 11,9 | 286 | 9,3 | 558 | 10,4 | 44 | 8,3 | 46 | 7,3 | 90 | 7,8 |
| 81 Operadores de instalaciones y maquinaria fijas. | 165 | 7,2 | 162 | 5,2 | 327 | 6,1 | 39 | 7,4 | 44 | 7,0 | 83 | 7,2 |
| 82 Montadores y ensambladores en fábricas. | 50 | 2,2 | 17 | 0,6 | 67 | 1,2 | 15 | 2,8 | 5 | 0,8 | 20 | 1,7 |
| 83 Maquinistas de locomotoras, operadores de maquinaria agrícola y de equipos pesados móviles, y marineros. | 33 | 1,4 | 1 | 0,0 | 34 | 0,6 | 7 | 1,3 | 0 | 0,0 | 7 | 0,6 |
| 84 Conductores de vehículos para el transporte urbano o por carretera. | 67 | 2,9 | 7 | 0,2 | 74 | 1,4 | 12 | 2,3 | 1 | 0,2 | 13 | 1,1 |
| 91 Empleados domésticos. | 1 | 0,0 | 10 | 0,3 | 11 | 0,2 | 0 | 0,0 | 2 | 0,3 | 2 | 0,2 |
| 92 Otro personal de limpieza. | 42 | 1,8 | 493 | 16,0 | 535 | 10,0 | 10 | 1,9 | 122 | 19,4 | 132 | 11,4 |
| 93 Ayudantes de preparación de alimentos. | 15 | 0,7 | 89 | 2,9 | 104 | 1,9 | 4 | 0,8 | 23 | 3,7 | 27 | 2,3 |
| 94 Recogedores de residuos urbanos, vendedores callejeros y otras ocupaciones elementales en servicios. | 104 | 4,5 | 193 | 6,3 | 297 | 5,5 | 11 | 2,1 | 14 | 2,2 | 25 | 2,2 |
| 95 Peones agrarios, forestales y de la pesca. | 62 | 2,7 | 61 | 2,0 | 123 | 2,3 | 12 | 2,3 | 17 | 2,7 | 29 | 2,5 |
| 96 Peones de la construcción y de la minería. | 43 | 1,9 | 5 | 0,2 | 48 | 0,9 | 12 | 2,3 | 0 | 0,0 | 12 | 1,0 |
| 97 Peones de las industrias manufactureras. | 74 | 3,2 | 140 | 4,5 | 214 | 4,0 | 15 | 2,8 | 43 | 6,8 | 58 | 5,0 |
| 98 Peones del transporte, descargadores y reponedores. | 52 | 2,3 | 50 | 1,6 | 102 | 1,9 | 8 | 1,5 | 2 | 0,3 | 10 | 0,9 |
| 00 Ocupaciones militares. | 0 | 0,0 | 0 | 0,0 | 0 | 0,0 | 0 | 0,0 | 0 | 0,0 | 0 | 0,0 |
| Pendiente de clasificar | 108 | 4,7 | 153 | 5,0 | 261 | 4,9 | 17 | 3,2 | 21 | 3,3 | 38 | 3,3 |
| TOTAL | 2.288 | 100,0 | 3.086 | 100,0 | 5.374 | 100,0 | 528 | 100,0 | 629 | 100,0 | 1157 | 100,0 |

ENFERMEDADES PROFESIONALES. NÚMERO DE PARTES COMUNICADOS DISTRIBUIDOS POR LA CLASIFICACIÓN NACIONAL DE OCUPACIONES 2011 (CNO-11)

PERIODO: febrero de 2022 a enero de 2023

ALICANTE

CUADRO 36

| CLASIFICACIÓN NACIONAL DE OCUPACIONES 2011 | PARTES TOTALES | | | | | | PARTES CON BAJA | | | | | |
|---|----------------|--------------|--------------|--------------|--------------|--------------|-----------------|--------------|------------|--------------|------------|--------------|
| | HOMBRES | | MUJERES | | TOTAL | | HOMBRES | | MUJERES | | TOTAL | |
| | Núm. | % | Núm. | % | Núm. | % | Núm. | % | Núm. | % | Núm. | % |
| 11 Miembros del poder ejecutivo y de los cuerpos legislativos; directivos de la Administración Pública y | 1 | 0,1 | 0 | 0,0 | 1 | 0,0 | 0 | 0,0 | 0 | 0,0 | 0 | 0,0 |
| 12 Directores de departamentos administrativos y comerciales. | 2 | 0,2 | 0 | 0,0 | 2 | 0,1 | 0 | 0,0 | 0 | 0,0 | 0 | 0,0 |
| 13 Directores de producción y operaciones. | 0 | 0,0 | 0 | 0,0 | 0 | 0,0 | 0 | 0,0 | 0 | 0,0 | 0 | 0,0 |
| 14 Directores y gerentes de empresas de alojamiento, restauración y comercio. | 6 | 0,6 | 5 | 0,4 | 11 | 0,5 | 2 | 1,0 | 1 | 0,4 | 3 | 0,6 |
| 15 Directores y gerentes de otras empresas de servicios no clasificados bajo otros epígrafes. | 1 | 0,1 | 1 | 0,1 | 2 | 0,1 | 0 | 0,0 | 0 | 0,0 | 0 | 0,0 |
| 21 Profesionales de la salud. | 1 | 0,1 | 13 | 0,9 | 14 | 0,6 | 0 | 0,0 | 5 | 1,9 | 5 | 1,1 |
| 22 Profesionales de la enseñanza infantil, primaria, secundaria y postsecundaria. | 1 | 0,1 | 6 | 0,4 | 7 | 0,3 | 0 | 0,0 | 2 | 0,8 | 2 | 0,4 |
| 23 Otros profesionales de la enseñanza. | 1 | 0,1 | 9 | 0,6 | 10 | 0,4 | 0 | 0,0 | 6 | 2,3 | 6 | 1,3 |
| 24 Profesionales de la ciencias físicas, químicas, matemáticas y de las ingenierías. | 5 | 0,5 | 0 | 0,0 | 5 | 0,2 | 0 | 0,0 | 0 | 0,0 | 0 | 0,0 |
| 25 Profesionales en derecho. | 1 | 0,1 | 0 | 0,0 | 1 | 0,0 | 0 | 0,0 | 0 | 0,0 | 0 | 0,0 |
| 26 Especialistas en organización de la Administración Pública y de las empresas y en la comercialización. | 1 | 0,1 | 2 | 0,1 | 3 | 0,1 | 0 | 0,0 | 0 | 0,0 | 0 | 0,0 |
| 27 Profesionales de las tecnologías de la información. | 0 | 0,0 | 0 | 0,0 | 0 | 0,0 | 0 | 0,0 | 0 | 0,0 | 0 | 0,0 |
| 28 Profesionales en ciencias sociales. | 0 | 0,0 | 0 | 0,0 | 0 | 0,0 | 0 | 0,0 | 0 | 0,0 | 0 | 0,0 |
| 29 Profesionales de la cultura y el espectáculo. | 0 | 0,0 | 1 | 0,1 | 1 | 0,0 | 0 | 0,0 | 0 | 0,0 | 0 | 0,0 |
| 31 Técnicos de las ciencias y de las ingenierías. | 20 | 2,0 | 5 | 0,4 | 25 | 1,0 | 5 | 2,5 | 3 | 1,2 | 8 | 1,7 |
| 32 Supervisores en ingeniería de minas, de industrias manufactureras y de la construcción. | 5 | 0,5 | 1 | 0,1 | 6 | 0,2 | 2 | 1,0 | 0 | 0,0 | 2 | 0,4 |
| 33 Técnicos sanitarios y profesionales de las terapias alternativas. | 0 | 0,0 | 5 | 0,4 | 5 | 0,2 | 0 | 0,0 | 0 | 0,0 | 0 | 0,0 |
| 34 Profesionales de apoyo en finanzas y matemáticas. | 0 | 0,0 | 1 | 0,1 | 1 | 0,0 | 0 | 0,0 | 0 | 0,0 | 0 | 0,0 |
| 35 Representantes, agentes comerciales y afines. | 2 | 0,2 | 1 | 0,1 | 3 | 0,1 | 0 | 0,0 | 0 | 0,0 | 0 | 0,0 |
| 36 Profesionales de apoyo a la gestión administrativa; técnicos de las fuerzas y cuerpos de seguridad. | 3 | 0,3 | 14 | 1,0 | 17 | 0,7 | 0 | 0,0 | 0 | 0,0 | 0 | 0,0 |
| 37 Profesionales de apoyo de servicios jurídicos, sociales, culturales, deportivos y afines. | 2 | 0,2 | 4 | 0,3 | 6 | 0,2 | 0 | 0,0 | 0 | 0,0 | 0 | 0,0 |
| 38 Técnicos de las tecnologías de la información y las comunicaciones (TIC). | 6 | 0,6 | 0 | 0,0 | 6 | 0,2 | 1 | 0,5 | 0 | 0,0 | 1 | 0,2 |
| 41 Empleados en servicios contables, financieros, y de servicios de apoyo a la producción y al transporte. | 4 | 0,4 | 9 | 0,6 | 13 | 0,5 | 2 | 1,0 | 2 | 0,8 | 4 | 0,9 |
| 42 Empleados de bibliotecas, servicios de correos y afines. | 0 | 0,0 | 1 | 0,1 | 1 | 0,0 | 0 | 0,0 | 0 | 0,0 | 0 | 0,0 |
| 43 Otros empleados administrativos sin tareas de atención al público. | 1 | 0,1 | 5 | 0,4 | 6 | 0,2 | 0 | 0,0 | 0 | 0,0 | 0 | 0,0 |
| 44 Empleados de agencias de viajes, recepcionistas y telefonistas; empleados de ventanilla y afines (excepto | 1 | 0,1 | 3 | 0,2 | 4 | 0,2 | 1 | 0,5 | 1 | 0,4 | 2 | 0,4 |
| 45 Empleados administrativos con tareas de atención al público no clasificados bajo otros epígrafes. | 3 | 0,3 | 24 | 1,7 | 27 | 1,1 | 0 | 0,0 | 0 | 0,0 | 0 | 0,0 |
| 50 Camareros y cocineros propietarios. | 4 | 0,4 | 13 | 0,9 | 17 | 0,7 | 0 | 0,0 | 0 | 0,0 | 0 | 0,0 |
| 51 Trabajadores asalariados de los servicios de restauración. | 48 | 4,8 | 118 | 8,4 | 166 | 6,9 | 8 | 3,9 | 23 | 8,8 | 31 | 6,7 |
| 52 Dependientes en tiendas y almacenes. | 20 | 2,0 | 88 | 6,3 | 108 | 4,5 | 3 | 1,5 | 14 | 5,4 | 17 | 3,7 |
| 53 Comerciantes propietarios de tiendas. | 1 | 0,1 | 1 | 0,1 | 2 | 0,1 | 0 | 0,0 | 0 | 0,0 | 0 | 0,0 |
| 54 Vendedores (excepto en tiendas y almacenes). | 7 | 0,7 | 5 | 0,4 | 12 | 0,5 | 3 | 1,5 | 1 | 0,4 | 4 | 0,9 |
| 55 Cajeros y taquilleros (excepto bancos). | 2 | 0,2 | 28 | 2,0 | 30 | 1,2 | 0 | 0,0 | 2 | 0,8 | 2 | 0,4 |
| 56 Trabajadores de los cuidados a las personas en servicios de salud. | 4 | 0,4 | 32 | 2,3 | 36 | 1,5 | 1 | 0,5 | 6 | 2,3 | 7 | 1,5 |
| 57 Otros trabajadores de los cuidados a las personas. | 0 | 0,0 | 10 | 0,7 | 10 | 0,4 | 0 | 0,0 | 0 | 0,0 | 0 | 0,0 |
| 58 Trabajadores de los servicios personales. | 28 | 2,8 | 84 | 6,0 | 112 | 4,7 | 5 | 2,5 | 19 | 7,3 | 24 | 5,2 |
| 59 Trabajadores de los servicios de protección y seguridad. | 5 | 0,5 | 3 | 0,2 | 8 | 0,3 | 0 | 0,0 | 0 | 0,0 | 0 | 0,0 |
| 61 Trabajadores cualificados en actividades agrícolas. | 8 | 0,8 | 7 | 0,5 | 15 | 0,6 | 1 | 0,5 | 1 | 0,4 | 2 | 0,4 |
| 62 Trabajadores cualificados en actividades ganaderas, (incluidas avícolas, apícolas y similares). | 0 | 0,0 | 2 | 0,1 | 2 | 0,1 | 0 | 0,0 | 1 | 0,4 | 1 | 0,2 |
| 63 Trabajadores cualificados en actividades agropecuarias mixtas. | 0 | 0,0 | 0 | 0,0 | 0 | 0,0 | 0 | 0,0 | 0 | 0,0 | 0 | 0,0 |
| 64 Trabajadores cualificados en actividades forestales, pesqueras y cinegéticas. | 0 | 0,0 | 0 | 0,0 | 0 | 0,0 | 0 | 0,0 | 0 | 0,0 | 0 | 0,0 |
| 71 Trabajadores en obras estructurales de construcción y afines. | 131 | 13,1 | 0 | 0,0 | 131 | 5,4 | 33 | 16,3 | 0 | 0,0 | 33 | 7,1 |
| 72 Trabajadores de acabado de construcciones e instalaciones (excepto electricistas), pintores y afines. | 44 | 4,4 | 2 | 0,1 | 46 | 1,9 | 12 | 5,9 | 0 | 0,0 | 12 | 2,6 |
| 73 Soldadores, chapistas, montadores de estructuras metálicas, herreros, elaboradores de herramientas y afines. | 28 | 2,8 | 1 | 0,1 | 29 | 1,2 | 5 | 2,5 | 0 | 0,0 | 5 | 1,1 |
| 74 Mecánicos y ajustadores de maquinaria. | 43 | 4,3 | 0 | 0,0 | 43 | 1,8 | 13 | 6,4 | 0 | 0,0 | 13 | 2,8 |
| 75 Trabajadores especializados en electricidad y electrotecnología. | 23 | 2,3 | 1 | 0,1 | 24 | 1,0 | 5 | 2,5 | 0 | 0,0 | 5 | 1,1 |
| 76 Mecánicos de precisión en metales, ceramistas, vidrieros, artesanos y trabajadores de artes gráficas. | 13 | 1,3 | 3 | 0,2 | 16 | 0,7 | 4 | 2,0 | 2 | 0,8 | 6 | 1,3 |
| 77 Trabajadores de la industria de la alimentación, bebidas y tabaco. | 25 | 2,5 | 88 | 6,3 | 113 | 4,7 | 4 | 2,0 | 24 | 9,2 | 28 | 6,0 |
| 78 Trabajadores de la madera, textil, confección, piel, cuero, calzado y otros operarios en oficios. | 115 | 11,5 | 121 | 8,6 | 236 | 9,8 | 17 | 8,4 | 18 | 6,9 | 35 | 7,6 |
| 81 Operadores de instalaciones y maquinaria fijas. | 78 | 7,8 | 97 | 6,9 | 175 | 7,3 | 16 | 7,9 | 25 | 9,6 | 41 | 8,9 |
| 82 Montadores y ensambladores en fábricas. | 12 | 1,2 | 2 | 0,1 | 14 | 0,6 | 6 | 3,0 | 0 | 0,0 | 6 | 1,3 |
| 83 Maquinistas de locomotoras, operadores de maquinaria agrícola y de equipos pesados móviles, y marineros. | 11 | 1,1 | 0 | 0,0 | 11 | 0,5 | 3 | 1,5 | 0 | 0,0 | 3 | 0,6 |
| 84 Conductores de vehículos para el transporte urbano o por carretera. | 38 | 3,8 | 1 | 0,1 | 39 | 1,6 | 7 | 3,4 | 0 | 0,0 | 7 | 1,5 |
| 91 Empleados domésticos. | 1 | 0,1 | 5 | 0,4 | 6 | 0,2 | 0 | 0,0 | 1 | 0,4 | 1 | 0,2 |
| 92 Otro personal de limpieza. | 21 | 2,1 | 243 | 17,3 | 264 | 11,0 | 7 | 3,4 | 56 | 21,5 | 63 | 13,6 |
| 93 Ayudantes de preparación de alimentos. | 9 | 0,9 | 46 | 3,3 | 55 | 2,3 | 1 | 0,5 | 6 | 2,3 | 7 | 1,5 |
| 94 Recogedores de residuos urbanos, vendedores callejeros y otras ocupaciones elementales en servicios. | 69 | 6,9 | 125 | 8,9 | 194 | 8,1 | 11 | 5,4 | 10 | 3,8 | 21 | 4,5 |
| 95 Peones agrarios, forestales y de la pesca. | 29 | 2,9 | 29 | 2,1 | 58 | 2,4 | 3 | 1,5 | 11 | 4,2 | 14 | 3,0 |
| 96 Peones de la construcción y de la minería. | 20 | 2,0 | 0 | 0,0 | 20 | 0,8 | 6 | 3,0 | 0 | 0,0 | 6 | 1,3 |
| 97 Peones de las industrias manufactureras. | 31 | 3,1 | 49 | 3,5 | 80 | 3,3 | 8 | 3,9 | 14 | 5,4 | 22 | 4,8 |
| 98 Peones del transporte, descargadores y reponedores. | 26 | 2,6 | 19 | 1,3 | 45 | 1,9 | 3 | 1,5 | 1 | 0,4 | 4 | 0,9 |
| 00 Ocupaciones militares. | 0 | 0,0 | 0 | 0,0 | 0 | 0,0 | 0 | 0,0 | 0 | 0,0 | 0 | 0,0 |
| Pendiente de clasificar | 37 | 3,7 | 75 | 5,3 | 112 | 4,7 | 5 | 2,5 | 5 | 1,9 | 10 | 2,2 |
| TOTAL | 998 | 100,0 | 1.408 | 100,0 | 2.406 | 100,0 | 203 | 100,0 | 260 | 100,0 | 463 | 100,0 |

ENFERMEDADES PROFESIONALES. NÚMERO DE PARTES COMUNICADOS DISTRIBUIDOS POR LA CLASIFICACIÓN NACIONAL DE OCUPACIONES 2011 (CNO-11)

PERIODO: febrero de 2022 a enero de 2023

CASTELLÓN

CUADRO 37

| CLASIFICACIÓN NACIONAL DE OCUPACIONES 2011 | PARTES TOTALES | | | | | | PARTES CON BAJA | | | | | |
|---|----------------|--------------|------------|--------------|------------|--------------|-----------------|--------------|------------|--------------|------------|--------------|
| | HOMBRES | | MUJERES | | TOTAL | | HOMBRES | | MUJERES | | TOTAL | |
| | Núm. | % | Núm. | % | Núm. | % | Núm. | % | Núm. | % | Núm. | % |
| 11 Miembros del poder ejecutivo y de los cuerpos legislativos; directivos de la Administración Pública y | 0 | 0,0 | 0 | 0,0 | 0 | 0,0 | 0 | 0,0 | 0 | 0,0 | 0 | 0,0 |
| 12 Directores de departamentos administrativos y comerciales. | 0 | 0,0 | 0 | 0,0 | 0 | 0,0 | 0 | 0,0 | 0 | 0,0 | 0 | 0,0 |
| 13 Directores de producción y operaciones. | 1 | 0,4 | 0 | 0,0 | 1 | 0,2 | 0 | 0,0 | 0 | 0,0 | 0 | 0,0 |
| 14 Directores y gerentes de empresas de alojamiento, restauración y comercio. | 1 | 0,4 | 7 | 1,8 | 8 | 1,2 | 0 | 0,0 | 2 | 2,0 | 2 | 1,0 |
| 15 Directores y gerentes de otras empresas de servicios no clasificados bajo otros epígrafes. | 0 | 0,0 | 0 | 0,0 | 0 | 0,0 | 0 | 0,0 | 0 | 0,0 | 0 | 0,0 |
| 21 Profesionales de la salud. | 0 | 0,0 | 5 | 1,3 | 5 | 0,8 | 0 | 0,0 | 2 | 2,0 | 2 | 1,0 |
| 22 Profesionales de la enseñanza infantil, primaria, secundaria y postsecundaria. | 0 | 0,0 | 3 | 0,8 | 3 | 0,5 | 0 | 0,0 | 0 | 0,0 | 0 | 0,0 |
| 23 Otros profesionales de la enseñanza. | 0 | 0,0 | 1 | 0,3 | 1 | 0,2 | 0 | 0,0 | 0 | 0,0 | 0 | 0,0 |
| 24 Profesionales de la ciencias físicas, químicas, matemáticas y de las ingenierías. | 0 | 0,0 | 1 | 0,3 | 1 | 0,2 | 0 | 0,0 | 0 | 0,0 | 0 | 0,0 |
| 25 Profesionales en derecho. | 0 | 0,0 | 0 | 0,0 | 0 | 0,0 | 0 | 0,0 | 0 | 0,0 | 0 | 0,0 |
| 26 Especialistas en organización de la Administración Pública y de las empresas y en la comercialización. | 1 | 0,4 | 0 | 0,0 | 1 | 0,2 | 0 | 0,0 | 0 | 0,0 | 0 | 0,0 |
| 27 Profesionales de las tecnologías de la información. | 0 | 0,0 | 0 | 0,0 | 0 | 0,0 | 0 | 0,0 | 0 | 0,0 | 0 | 0,0 |
| 28 Profesionales en ciencias sociales. | 0 | 0,0 | 0 | 0,0 | 0 | 0,0 | 0 | 0,0 | 0 | 0,0 | 0 | 0,0 |
| 29 Profesionales de la cultura y el espectáculo. | 0 | 0,0 | 0 | 0,0 | 0 | 0,0 | 0 | 0,0 | 0 | 0,0 | 0 | 0,0 |
| 31 Técnicos de las ciencias y de las ingenierías. | 4 | 1,4 | 1 | 0,3 | 5 | 0,8 | 1 | 1,1 | 1 | 1,0 | 2 | 1,0 |
| 32 Supervisores en ingeniería de minas, de industrias manufactureras y de la construcción. | 2 | 0,7 | 0 | 0,0 | 2 | 0,3 | 1 | 1,1 | 0 | 0,0 | 1 | 0,5 |
| 33 Técnicos sanitarios y profesionales de las terapias alternativas. | 0 | 0,0 | 1 | 0,3 | 1 | 0,2 | 0 | 0,0 | 0 | 0,0 | 0 | 0,0 |
| 34 Profesionales de apoyo en finanzas y matemáticas. | 0 | 0,0 | 0 | 0,0 | 0 | 0,0 | 0 | 0,0 | 0 | 0,0 | 0 | 0,0 |
| 35 Representantes, agentes comerciales y afines. | 0 | 0,0 | 0 | 0,0 | 0 | 0,0 | 0 | 0,0 | 0 | 0,0 | 0 | 0,0 |
| 36 Profesionales de apoyo a la gestión administrativa; técnicos de las fuerzas y cuerpos de seguridad. | 0 | 0,0 | 1 | 0,3 | 1 | 0,2 | 0 | 0,0 | 0 | 0,0 | 0 | 0,0 |
| 37 Profesionales de apoyo de servicios jurídicos, sociales, culturales, deportivos y afines. | 2 | 0,7 | 1 | 0,3 | 3 | 0,5 | 1 | 1,1 | 0 | 0,0 | 1 | 0,5 |
| 38 Técnicos de las tecnologías de la información y las comunicaciones (TIC). | 1 | 0,4 | 0 | 0,0 | 1 | 0,2 | 0 | 0,0 | 0 | 0,0 | 0 | 0,0 |
| 41 Empleados en servicios contables, financieros, y de servicios de apoyo a la producción y al transporte. | 0 | 0,0 | 0 | 0,0 | 0 | 0,0 | 0 | 0,0 | 0 | 0,0 | 0 | 0,0 |
| 42 Empleados de bibliotecas, servicios de correos y afines. | 1 | 0,4 | 0 | 0,0 | 1 | 0,2 | 0 | 0,0 | 0 | 0,0 | 0 | 0,0 |
| 43 Otros empleados administrativos sin tareas de atención al público. | 0 | 0,0 | 1 | 0,3 | 1 | 0,2 | 0 | 0,0 | 0 | 0,0 | 0 | 0,0 |
| 44 Empleados de agencias de viajes, recepcionistas y telefonistas; empleados de ventanilla y afines (excepto | 0 | 0,0 | 0 | 0,0 | 0 | 0,0 | 0 | 0,0 | 0 | 0,0 | 0 | 0,0 |
| 45 Empleados administrativos con tareas de atención al público no clasificados bajo otros epígrafes. | 0 | 0,0 | 1 | 0,3 | 1 | 0,2 | 0 | 0,0 | 0 | 0,0 | 0 | 0,0 |
| 50 Camareros y cocineros propietarios. | 2 | 0,7 | 5 | 1,3 | 7 | 1,1 | 0 | 0,0 | 3 | 2,9 | 3 | 1,5 |
| 51 Trabajadores asalariados de los servicios de restauración. | 9 | 3,3 | 38 | 9,8 | 47 | 7,1 | 4 | 4,3 | 16 | 15,7 | 20 | 10,3 |
| 52 Dependientes en tiendas y almacenes. | 4 | 1,4 | 42 | 10,9 | 46 | 6,9 | 0 | 0,0 | 8 | 7,8 | 8 | 4,1 |
| 53 Comerciantes propietarios de tiendas. | 1 | 0,4 | 2 | 0,5 | 3 | 0,5 | 0 | 0,0 | 1 | 1,0 | 1 | 0,5 |
| 54 Vendedores (excepto en tiendas y almacenes). | 3 | 1,1 | 2 | 0,5 | 5 | 0,8 | 2 | 2,2 | 1 | 1,0 | 3 | 1,5 |
| 55 Cajeros y taquilleros (excepto bancos). | 0 | 0,0 | 1 | 0,3 | 1 | 0,2 | 0 | 0,0 | 0 | 0,0 | 0 | 0,0 |
| 56 Trabajadores de los cuidados a las personas en servicios de salud. | 3 | 1,1 | 21 | 5,4 | 24 | 3,6 | 1 | 1,1 | 6 | 5,9 | 7 | 3,6 |
| 57 Otros trabajadores de los cuidados a las personas. | 0 | 0,0 | 4 | 1,0 | 4 | 0,6 | 0 | 0,0 | 0 | 0,0 | 0 | 0,0 |
| 58 Trabajadores de los servicios personales. | 2 | 0,7 | 21 | 5,4 | 23 | 3,5 | 2 | 2,2 | 4 | 3,9 | 6 | 3,1 |
| 59 Trabajadores de los servicios de protección y seguridad. | 0 | 0,0 | 0 | 0,0 | 0 | 0,0 | 0 | 0,0 | 0 | 0,0 | 0 | 0,0 |
| 61 Trabajadores cualificados en actividades agrícolas. | 6 | 2,2 | 2 | 0,5 | 8 | 1,2 | 3 | 3,2 | 1 | 1,0 | 4 | 2,1 |
| 62 Trabajadores cualificados en actividades ganaderas, (incluidas avícolas, apícolas y similares). | 1 | 0,4 | 0 | 0,0 | 1 | 0,2 | 0 | 0,0 | 0 | 0,0 | 0 | 0,0 |
| 63 Trabajadores cualificados en actividades agropecuarias mixtas. | 0 | 0,0 | 0 | 0,0 | 0 | 0,0 | 0 | 0,0 | 0 | 0,0 | 0 | 0,0 |
| 64 Trabajadores cualificados en actividades forestales, pesqueras y cinegéticas. | 3 | 1,1 | 2 | 0,5 | 5 | 0,8 | 2 | 2,2 | 0 | 0,0 | 2 | 1,0 |
| 71 Trabajadores en obras estructurales de construcción y afines. | 36 | 13,0 | 3 | 0,8 | 39 | 5,9 | 11 | 11,8 | 1 | 1,0 | 12 | 6,2 |
| 72 Trabajadores de acabado de construcciones e instalaciones (excepto electricistas), pintores y afines. | 11 | 4,0 | 0 | 0,0 | 11 | 1,7 | 4 | 4,3 | 0 | 0,0 | 4 | 2,1 |
| 73 Soldadores, chapistas, montadores de estructuras metálicas, herreros, elaboradores de herramientas y afines. | 18 | 6,5 | 1 | 0,3 | 19 | 2,9 | 9 | 9,7 | 0 | 0,0 | 9 | 4,6 |
| 74 Mecánicos y ajustadores de maquinaria. | 18 | 6,5 | 0 | 0,0 | 18 | 2,7 | 7 | 7,5 | 0 | 0,0 | 7 | 3,6 |
| 75 Trabajadores especializados en electricidad y electrotecnología. | 15 | 5,4 | 0 | 0,0 | 15 | 2,3 | 7 | 7,5 | 0 | 0,0 | 7 | 3,6 |
| 76 Mecánicos de precisión en metales, ceramistas, vidrieros, artesanos y trabajadores de artes gráficas. | 9 | 3,3 | 1 | 0,3 | 10 | 1,5 | 3 | 3,2 | 0 | 0,0 | 3 | 1,5 |
| 77 Trabajadores de la industria de la alimentación, bebidas y tabaco. | 7 | 2,5 | 24 | 6,2 | 31 | 4,7 | 2 | 2,2 | 9 | 8,8 | 11 | 5,6 |
| 78 Trabajadores de la madera, textil, confección, piel, cuero, calzado y otros operarios en oficios. | 10 | 3,6 | 13 | 3,4 | 23 | 3,5 | 3 | 3,2 | 2 | 2,0 | 5 | 2,6 |
| 81 Operadores de instalaciones y maquinaria fijas. | 34 | 12,3 | 17 | 4,4 | 51 | 7,7 | 11 | 11,8 | 7 | 6,9 | 18 | 9,2 |
| 82 Montadores y ensambladores en fábricas. | 4 | 1,4 | 1 | 0,3 | 5 | 0,8 | 1 | 1,1 | 0 | 0,0 | 1 | 0,5 |
| 83 Maquinistas de locomotoras, operadores de maquinaria agrícola y de equipos pesados móviles, y marineros. | 3 | 1,1 | 0 | 0,0 | 3 | 0,5 | 3 | 3,2 | 0 | 0,0 | 3 | 1,5 |
| 84 Conductores de vehículos para el transporte urbano o por carretera. | 7 | 2,5 | 0 | 0,0 | 7 | 1,1 | 1 | 1,1 | 0 | 0,0 | 1 | 0,5 |
| 91 Empleados domésticos. | 0 | 0,0 | 1 | 0,3 | 1 | 0,2 | 0 | 0,0 | 0 | 0,0 | 0 | 0,0 |
| 92 Otro personal de limpieza. | 3 | 1,1 | 63 | 16,3 | 66 | 10,0 | 0 | 0,0 | 21 | 20,6 | 21 | 10,8 |
| 93 Ayudantes de preparación de alimentos. | 1 | 0,4 | 12 | 3,1 | 13 | 2,0 | 1 | 1,1 | 4 | 3,9 | 5 | 2,6 |
| 94 Recogedores de residuos urbanos, vendedores callejeros y otras ocupaciones elementales en servicios. | 9 | 3,3 | 37 | 9,6 | 46 | 6,9 | 0 | 0,0 | 1 | 1,0 | 1 | 0,5 |
| 95 Peones agrarios, forestales y de la pesca. | 11 | 4,0 | 7 | 1,8 | 18 | 2,7 | 4 | 4,3 | 2 | 2,0 | 6 | 3,1 |
| 96 Peones de la construcción y de la minería. | 8 | 2,9 | 0 | 0,0 | 8 | 1,2 | 4 | 4,3 | 0 | 0,0 | 4 | 2,1 |
| 97 Peones de las industrias manufactureras. | 11 | 4,0 | 13 | 3,4 | 24 | 3,6 | 2 | 2,2 | 5 | 4,9 | 7 | 3,6 |
| 98 Peones del transporte, descargadores y reponedores. | 4 | 1,4 | 1 | 0,3 | 5 | 0,8 | 1 | 1,1 | 0 | 0,0 | 1 | 0,5 |
| 00 Ocupaciones militares. | 0 | 0,0 | 0 | 0,0 | 0 | 0,0 | 0 | 0,0 | 0 | 0,0 | 0 | 0,0 |
| Pendiente de clasificar | 10 | 3,6 | 30 | 7,8 | 40 | 6,0 | 2 | 2,2 | 5 | 4,9 | 7 | 3,6 |
| TOTAL | 276 | 100,0 | 387 | 100,0 | 663 | 100,0 | 93 | 100,0 | 102 | 100,0 | 195 | 100,0 |

ENFERMEDADES PROFESIONALES. NÚMERO DE PARTES COMUNICADOS DISTRIBUIDOS POR LA CLASIFICACIÓN NACIONAL DE OCUPACIONES 2011 (CNO-11)

PERIODO: febrero de 2022 a enero de 2023

VALENCIA

CUADRO 38

| CLASIFICACIÓN NACIONAL DE OCUPACIONES 2011 | PARTES TOTALES | | | | | | PARTES CON BAJA | | | | | |
|---|----------------|--------------|--------------|--------------|--------------|--------------|-----------------|--------------|------------|--------------|------------|--------------|
| | HOMBRES | | MUJERES | | TOTAL | | HOMBRES | | MUJERES | | TOTAL | |
| | Núm. | % | Núm. | % | Núm. | % | Núm. | % | Núm. | % | Núm. | % |
| 11 Miembros del poder ejecutivo y de los cuerpos legislativos; directivos de la Administración Pública y | 1 | 0,1 | 2 | 0,2 | 3 | 0,1 | 0 | 0,0 | 0 | 0,0 | 0 | 0,0 |
| 12 Directores de departamentos administrativos y comerciales. | 1 | 0,1 | 2 | 0,2 | 3 | 0,1 | 0 | 0,0 | 0 | 0,0 | 0 | 0,0 |
| 13 Directores de producción y operaciones. | 2 | 0,2 | 4 | 0,3 | 6 | 0,3 | 0 | 0,0 | 1 | 0,4 | 1 | 0,2 |
| 14 Directores y gerentes de empresas de alojamiento, restauración y comercio. | 4 | 0,4 | 9 | 0,7 | 13 | 0,6 | 2 | 0,9 | 3 | 1,1 | 5 | 1,0 |
| 15 Directores y gerentes de otras empresas de servicios no clasificados bajo otros epígrafes. | 0 | 0,0 | 0 | 0,0 | 0 | 0,0 | 0 | 0,0 | 0 | 0,0 | 0 | 0,0 |
| 21 Profesionales de la salud. | 7 | 0,7 | 18 | 1,4 | 25 | 1,1 | 1 | 0,4 | 2 | 0,7 | 3 | 0,6 |
| 22 Profesionales de la enseñanza infantil, primaria, secundaria y postsecundaria. | 3 | 0,3 | 22 | 1,7 | 25 | 1,1 | 1 | 0,4 | 3 | 1,1 | 4 | 0,8 |
| 23 Otros profesionales de la enseñanza. | 4 | 0,4 | 0 | 0,0 | 4 | 0,2 | 1 | 0,4 | 0 | 0,0 | 1 | 0,2 |
| 24 Profesionales de la ciencias físicas, químicas, matemáticas y de las ingenierías. | 12 | 1,2 | 1 | 0,1 | 13 | 0,6 | 1 | 0,4 | 0 | 0,0 | 1 | 0,2 |
| 25 Profesionales en derecho. | 0 | 0,0 | 1 | 0,1 | 1 | 0,0 | 0 | 0,0 | 0 | 0,0 | 0 | 0,0 |
| 26 Especialistas en organización de la Administración Pública y de las empresas y en la comercialización. | 3 | 0,3 | 5 | 0,4 | 8 | 0,3 | 0 | 0,0 | 0 | 0,0 | 0 | 0,0 |
| 27 Profesionales de las tecnologías de la información. | 0 | 0,0 | 0 | 0,0 | 0 | 0,0 | 0 | 0,0 | 0 | 0,0 | 0 | 0,0 |
| 28 Profesionales en ciencias sociales. | 0 | 0,0 | 3 | 0,2 | 3 | 0,1 | 0 | 0,0 | 2 | 0,7 | 2 | 0,4 |
| 29 Profesionales de la cultura y el espectáculo. | 2 | 0,2 | 6 | 0,5 | 8 | 0,3 | 0 | 0,0 | 0 | 0,0 | 0 | 0,0 |
| 31 Técnicos de las ciencias y de las ingenierías. | 27 | 2,7 | 8 | 0,6 | 35 | 1,5 | 7 | 3,0 | 3 | 1,1 | 10 | 2,0 |
| 32 Supervisores en ingeniería de minas, de industrias manufactureras y de la construcción. | 4 | 0,4 | 1 | 0,1 | 5 | 0,2 | 1 | 0,4 | 0 | 0,0 | 1 | 0,2 |
| 33 Técnicos sanitarios y profesionales de las terapias alternativas. | 3 | 0,3 | 17 | 1,3 | 20 | 0,9 | 1 | 0,4 | 1 | 0,4 | 2 | 0,4 |
| 34 Profesionales de apoyo en finanzas y matemáticas. | 0 | 0,0 | 0 | 0,0 | 0 | 0,0 | 0 | 0,0 | 0 | 0,0 | 0 | 0,0 |
| 35 Representantes, agentes comerciales y afines. | 2 | 0,2 | 4 | 0,3 | 6 | 0,3 | 0 | 0,0 | 0 | 0,0 | 0 | 0,0 |
| 36 Profesionales de apoyo a la gestión administrativa; técnicos de las fuerzas y cuerpos de seguridad. | 1 | 0,1 | 11 | 0,9 | 12 | 0,5 | 0 | 0,0 | 0 | 0,0 | 0 | 0,0 |
| 37 Profesionales de apoyo de servicios jurídicos, sociales, culturales, deportivos y afines. | 4 | 0,4 | 4 | 0,3 | 8 | 0,3 | 1 | 0,4 | 1 | 0,4 | 2 | 0,4 |
| 38 Técnicos de las tecnologías de la información y las comunicaciones (TIC). | 5 | 0,5 | 0 | 0,0 | 5 | 0,2 | 0 | 0,0 | 0 | 0,0 | 0 | 0,0 |
| 41 Empleados en servicios contables, financieros, y de servicios de apoyo a la producción y al transporte. | 9 | 0,9 | 5 | 0,4 | 14 | 0,6 | 1 | 0,4 | 1 | 0,4 | 2 | 0,4 |
| 42 Empleados de bibliotecas, servicios de correos y afines. | 0 | 0,0 | 1 | 0,1 | 1 | 0,0 | 0 | 0,0 | 1 | 0,4 | 1 | 0,2 |
| 43 Otros empleados administrativos sin tareas de atención al público. | 3 | 0,3 | 9 | 0,7 | 12 | 0,5 | 1 | 0,4 | 0 | 0,0 | 1 | 0,2 |
| 44 Empleados de agencias de viajes, recepcionistas y telefonistas; empleados de ventanilla y afines (excepto | 2 | 0,2 | 6 | 0,5 | 8 | 0,3 | 0 | 0,0 | 2 | 0,7 | 2 | 0,4 |
| 45 Empleados administrativos con tareas de atención al público no clasificados bajo otros epígrafes. | 3 | 0,3 | 15 | 1,2 | 18 | 0,8 | 0 | 0,0 | 1 | 0,4 | 1 | 0,2 |
| 50 Camareros y cocineros propietarios. | 4 | 0,4 | 8 | 0,6 | 12 | 0,5 | 1 | 0,4 | 0 | 0,0 | 1 | 0,2 |
| 51 Trabajadores asalariados de los servicios de restauración. | 32 | 3,2 | 90 | 7,0 | 122 | 5,3 | 9 | 3,9 | 24 | 9,0 | 33 | 6,6 |
| 52 Dependientes en tiendas y almacenes. | 19 | 1,9 | 107 | 8,3 | 126 | 5,5 | 3 | 1,3 | 11 | 4,1 | 14 | 2,8 |
| 53 Comerciantes propietarios de tiendas. | 1 | 0,1 | 1 | 0,1 | 2 | 0,1 | 0 | 0,0 | 0 | 0,0 | 0 | 0,0 |
| 54 Vendedores (excepto en tiendas y almacenes). | 1 | 0,1 | 2 | 0,2 | 3 | 0,1 | 0 | 0,0 | 0 | 0,0 | 0 | 0,0 |
| 55 Cajeros y taquilleros (excepto bancos). | 1 | 0,1 | 22 | 1,7 | 23 | 1,0 | 0 | 0,0 | 1 | 0,4 | 1 | 0,2 |
| 56 Trabajadores de los cuidados a las personas en servicios de salud. | 3 | 0,3 | 52 | 4,0 | 55 | 2,4 | 0 | 0,0 | 14 | 5,2 | 14 | 2,8 |
| 57 Otros trabajadores de los cuidados a las personas. | 0 | 0,0 | 5 | 0,4 | 5 | 0,2 | 0 | 0,0 | 0 | 0,0 | 0 | 0,0 |
| 58 Trabajadores de los servicios personales. | 17 | 1,7 | 57 | 4,4 | 74 | 3,2 | 6 | 2,6 | 18 | 6,7 | 24 | 4,8 |
| 59 Trabajadores de los servicios de protección y seguridad. | 11 | 1,1 | 3 | 0,2 | 14 | 0,6 | 1 | 0,4 | 0 | 0,0 | 1 | 0,2 |
| 61 Trabajadores cualificados en actividades agrícolas. | 17 | 1,7 | 11 | 0,9 | 28 | 1,2 | 7 | 3,0 | 3 | 1,1 | 10 | 2,0 |
| 62 Trabajadores cualificados en actividades ganaderas, (incluidas avícolas, apícolas y similares). | 3 | 0,3 | 0 | 0,0 | 3 | 0,1 | 1 | 0,4 | 0 | 0,0 | 1 | 0,2 |
| 63 Trabajadores cualificados en actividades agropecuarias mixtas. | 0 | 0,0 | 1 | 0,1 | 1 | 0,0 | 0 | 0,0 | 0 | 0,0 | 0 | 0,0 |
| 64 Trabajadores cualificados en actividades forestales, pesqueras y cinegéticas. | 2 | 0,2 | 0 | 0,0 | 2 | 0,1 | 2 | 0,9 | 0 | 0,0 | 2 | 0,4 |
| 71 Trabajadores en obras estructurales de construcción y afines. | 105 | 10,4 | 2 | 0,2 | 107 | 4,6 | 22 | 9,5 | 0 | 0,0 | 22 | 4,4 |
| 72 Trabajadores de acabado de construcciones e instalaciones (excepto electricistas), pintores y afines. | 40 | 3,9 | 6 | 0,5 | 46 | 2,0 | 12 | 5,2 | 1 | 0,4 | 13 | 2,6 |
| 73 Soldadores, chapistas, montadores de estructuras metálicas, herreros, elaboradores de herramientas y afines. | 62 | 6,1 | 1 | 0,1 | 63 | 2,7 | 24 | 10,3 | 1 | 0,4 | 25 | 5,0 |
| 74 Mecánicos y ajustadores de maquinaria. | 40 | 3,9 | 1 | 0,1 | 41 | 1,8 | 16 | 6,9 | 1 | 0,4 | 17 | 3,4 |
| 75 Trabajadores especializados en electricidad y electrotecnología. | 27 | 2,7 | 4 | 0,3 | 31 | 1,3 | 6 | 2,6 | 1 | 0,4 | 7 | 1,4 |
| 76 Mecánicos de precisión en metales, ceramistas, vidrieros, artesanos y trabajadores de artes gráficas. | 6 | 0,6 | 13 | 1,0 | 19 | 0,8 | 3 | 1,3 | 4 | 1,5 | 7 | 1,4 |
| 77 Trabajadores de la industria de la alimentación, bebidas y tabaco. | 45 | 4,4 | 91 | 7,0 | 136 | 5,9 | 21 | 9,1 | 21 | 7,9 | 42 | 8,4 |
| 78 Trabajadores de la madera, textil, confección, piel, cuero, calzado y otros operarios en oficios. | 147 | 14,5 | 152 | 11,8 | 299 | 13,0 | 24 | 10,3 | 26 | 9,7 | 50 | 10,0 |
| 81 Operadores de instalaciones y maquinaria fijas. | 53 | 5,2 | 48 | 3,7 | 101 | 4,4 | 12 | 5,2 | 12 | 4,5 | 24 | 4,8 |
| 82 Montadores y ensambladores en fábricas. | 34 | 3,4 | 14 | 1,1 | 48 | 2,1 | 8 | 3,4 | 5 | 1,9 | 13 | 2,6 |
| 83 Maquinistas de locomotoras, operadores de maquinaria agrícola y de equipos pesados móviles, y marineros. | 19 | 1,9 | 1 | 0,1 | 20 | 0,9 | 1 | 0,4 | 0 | 0,0 | 1 | 0,2 |
| 84 Conductores de vehículos para el transporte urbano o por carretera. | 22 | 2,2 | 6 | 0,5 | 28 | 1,2 | 4 | 1,7 | 1 | 0,4 | 5 | 1,0 |
| 91 Empleados domésticos. | 0 | 0,0 | 4 | 0,3 | 4 | 0,2 | 0 | 0,0 | 1 | 0,4 | 1 | 0,2 |
| 92 Otro personal de limpieza. | 18 | 1,8 | 187 | 14,5 | 205 | 8,9 | 3 | 1,3 | 45 | 16,9 | 48 | 9,6 |
| 93 Ayudantes de preparación de alimentos. | 5 | 0,5 | 31 | 2,4 | 36 | 1,6 | 2 | 0,9 | 13 | 4,9 | 15 | 3,0 |
| 94 Recogedores de residuos urbanos, vendedores callejeros y otras ocupaciones elementales en servicios. | 26 | 2,6 | 31 | 2,4 | 57 | 2,5 | 0 | 0,0 | 3 | 1,1 | 3 | 0,6 |
| 95 Peones agrarios, forestales y de la pesca. | 22 | 2,2 | 25 | 1,9 | 47 | 2,0 | 5 | 2,2 | 4 | 1,5 | 9 | 1,8 |
| 96 Peones de la construcción y de la minería. | 15 | 1,5 | 5 | 0,4 | 20 | 0,9 | 2 | 0,9 | 0 | 0,0 | 2 | 0,4 |
| 97 Peones de las industrias manufactureras. | 32 | 3,2 | 78 | 6,0 | 110 | 4,8 | 5 | 2,2 | 24 | 9,0 | 29 | 5,8 |
| 98 Peones del transporte, descargadores y reponedores. | 22 | 2,2 | 30 | 2,3 | 52 | 2,3 | 4 | 1,7 | 1 | 0,4 | 5 | 1,0 |
| 00 Ocupaciones militares. | 0 | 0,0 | 0 | 0,0 | 0 | 0,0 | 0 | 0,0 | 0 | 0,0 | 0 | 0,0 |
| Pendiente de clasificar | 61 | 6,0 | 48 | 3,7 | 109 | 4,7 | 10 | 4,3 | 11 | 4,1 | 21 | 4,2 |
| TOTAL | 1.014 | 100,0 | 1.291 | 100,0 | 2.305 | 100,0 | 232 | 100,0 | 267 | 100,0 | 499 | 100,0 |



ESTADÍSTIQUES DE L'INVASSAT

Enfermedades
profesionales en la
Comunitat Valenciana

Febrero 2022 / Enero 2023

Documento II

Enfermedades
profesionales:
partes
comunicados,
cerrados como
enfermedad
profesional

SINIESTRALIDAD LABORAL

Informe provisional interanual

Enfermedades Profesionales partes cerrados como Enfermedad Profesional

Periodo analizado: febrero de 2022 a enero de 2023

Comunitat Valenciana y provincias

Datos provisionales

Remisión por la Dirección General de Ordenación de la Seguridad Social -responsable de la administración del Sistema CEPROSS- de los ficheros de los partes de enfermedades profesionales mensuales notificados en la Comunitat Valenciana.

Observaciones

1.-A partir de enero de 2007, se pone en marcha el sistema CEPROSS (comunicación de Enfermedades Profesionales en la Seguridad Social). Su objetivo es facilitar a la Administración, Instituciones, Organizaciones y Entidades, una serie coherente y ordenada de datos que permitan el cumplimiento de sus fines en materia de salud y seguridad en el trabajo.

En el sistema CEPROSS, la entidad gestora o colaboradora que asume la protección de las contingencias profesionales, elabora y tramita el parte de enfermedad profesional a través de comunicación electrónica con la Seguridad Social.

Un parte comunicado es un expediente de enfermedad profesional que ha sido tramitado por la entidad gestora o colaboradora que asume la cobertura de contingencias profesionales con arreglo a la normativa vigente y ha supuesto la existencia de una visita del trabajador a un facultativo, que diagnostica una enfermedad profesional catalogada en el cuadro de enfermedades profesionales recogido en el Real Decreto 1299/2006, de 10 de noviembre.

Si cuando se realiza la comunicación telemática existe baja laboral por incapacidad temporal, el parte permanece en lo que se denomina estado abierto, pasando a la situación de cerrado en el momento en que finalice la incapacidad temporal.

2.-Las enfermedades profesionales comunicadas, corresponden a las grabadas en el Sistema CEPROSS en el periodo de referencia (fecha de situación o de cierre), por lo que las enfermedades profesionales comunicadas en un periodo de referencia pueden corresponder a partes de enfermedad expedidos en periodos anteriores.

3.-Los trabajadores expuestos que no están clasificados en ninguna actividad económica en los datos suministrados por la Gerencia Informática de la Seguridad Social, figuran como "no consta" en los diversos cuadros estadísticos de este informe. El número de trabajadores equivale a la media de los últimos doce meses del periodo analizado. Al utilizar la media de estos datos puede pasar que la suma resultante de los totales por sectores o por provincias no coincida exactamente con la media del total de trabajadores.

Los partes de enfermedades profesionales que no están clasificados en ninguna actividad económica en los datos suministrados en el Sistema CEPROSS, por la Dirección General de Ordenación de la Seguridad Social, figuran como "no consta" en los diversos cuadros estadísticos de este informe.

A partir del 1 de enero de 2019 dejan de incluirse los cuidadores no profesionales (aproximadamente 1.000 afiliados en enero 2019).

Se debe tener en cuenta que a partir del 1 de enero de 2019, de acuerdo a lo establecido en el Real Decreto-ley 28/2018, de 28 de diciembre, la cobertura por contingencias profesionales es obligatoria en el RETA con carácter general (si bien la citada norma recoge colectivos excepcionados dentro del RETA para los que persiste la cobertura voluntaria) lo que supone un incremento aproximado de 330.000 afiliados en enero 2019 en la Comunitat Valenciana.

Debido a la pandemia por COVID-19, desde marzo de 2020, diversos sectores se han visto afectados por Expedientes de Regulación Temporal de Empleo (ERTES). Esta situación de estado de alta como personal activo, sin estar expuesto a situaciones o actividades laborales, ha generado una no homogeneidad de las series. Por ello, pueden existir algunos valores absolutos e índices de incidencia de algunos sectores productivos que no son comparables a situaciones anteriores o posteriores hasta que se vuelva a la situación de normalidad.

Ambas circunstancias hacen que se produzca una ruptura de las series.

El presente informe explota los partes comunicados que han sido cerrados como enfermedad profesional en el periodo citado.

ÍNDICE

INFORME RESUMEN DE ENFERMEDADES PROFESIONALES CERRADAS COMO ENFERMEDAD PROFESIONAL (EP)

5

ENFERMEDADES PROFESIONALES. NÚMERO DE PARTES TOTALES COMUNICADOS CERRADOS COMO EP E ÍNDICES DE INCIDENCIA

| | | |
|----------|----------------------|----|
| CUADRO 1 | COMUNITAT VALENCIANA | 9 |
| CUADRO 2 | ALICANTE | 10 |
| CUADRO 3 | CASTELLÓN | 10 |
| CUADRO 4 | VALENCIA | 10 |

ENFERMEDADES PROFESIONALES. NÚMERO DE PARTES TOTALES Y CON BAJA COMUNICADOS CERRADOS COMO EP, DISTRIBUIDOS POR PROVINCIAS Y SEXO

| | | |
|----------|--|----|
| CUADRO 5 | | 11 |
|----------|--|----|

ENFERMEDADES PROFESIONALES. EVOLUCIÓN DEL NÚMERO TOTAL DE PARTES COMUNICADOS CERRADOS COMO EP, DISTRIBUIDOS POR PROVINCIAS

| | | |
|------------|--|----|
| CUADRO 6-1 | | 11 |
|------------|--|----|

ENFERMEDADES PROFESIONALES. EVOLUCIÓN DEL NÚMERO DE PARTES CON BAJA CERRADOS COMO EP, DISTRIBUIDOS POR PROVINCIAS

| | | |
|------------|--|----|
| CUADRO 6-2 | | 11 |
|------------|--|----|

ENFERMEDADES PROFESIONALES. NÚMERO DE PARTES TOTALES Y CON BAJA COMUNICADOS, CERRADOS COMO EP, DISTRIBUIDOS POR SECTORES Y SEXO

| | | |
|-----------|----------------------|----|
| CUADRO 7 | COMUNITAT VALENCIANA | 12 |
| CUADRO 8 | ALICANTE | 12 |
| CUADRO 9 | CASTELLÓN | 12 |
| CUADRO 10 | VALENCIA | 12 |

ENFERMEDADES PROFESIONALES. NÚMERO DE PARTES TOTALES Y CON BAJA COMUNICADOS CERRADOS COMO EP, DISTRIBUIDOS POR GRUPOS DE EE PP Y SEXO

| | | |
|-----------|----------------------|----|
| CUADRO 11 | COMUNITAT VALENCIANA | 13 |
| CUADRO 12 | ALICANTE | 13 |
| CUADRO 13 | CASTELLÓN | 13 |
| CUADRO 14 | VALENCIA | 13 |

ENFERMEDADES PROFESIONALES. NÚMERO DE PARTES TOTALES Y CON BAJA COMUNICADOS CERRADOS COMO EP, DISTRIBUIDOS POR GRUPOS, AGENTE CAUSANTE Y SEXO

| | | |
|---|----------------------|----|
| CUADRO 15 | COMUNITAT VALENCIANA | 14 |
| CUADRO 16 | ALICANTE | 16 |
| CUADRO 17 | CASTELLÓN | 18 |
| CUADRO 18 | VALENCIA | 20 |
| CLASIFICACIÓN DE GRUPOS DE ENFERMEDAD Y AGENTE CAUSANTE | | 22 |

ENFERMEDADES PROFESIONALES. NÚMERO DE PARTES TOTALES CERRADOS COMO EP, SEGÚN CÓDIGO DE ENFERMEDAD MÁS FRECUENTE

| | | |
|-----------|----------------------|----|
| CUADRO 19 | COMUNITAT VALENCIANA | 23 |
| CUADRO 20 | ALICANTE | 23 |
| CUADRO 21 | CASTELLÓN | 23 |
| CUADRO 22 | VALENCIA | 23 |

ENFERMEDADES PROFESIONALES. NÚMERO DE PARTES TOTALES Y CON BAJA COMUNICADOS CERRADOS COMO EP, DISTRIBUIDOS POR GRUPOS DE EDAD Y SEXO

| | | |
|-----------|----------------------|----|
| CUADRO 23 | COMUNITAT VALENCIANA | 24 |
| CUADRO 24 | ALICANTE | 24 |
| CUADRO 25 | CASTELLÓN | 24 |
| CUADRO 26 | VALENCIA | 24 |

ENFERMEDADES PROFESIONALES. NÚMERO DE PARTES TOTALES Y CON BAJA COMUNICADOS, CERRADOS COMO EP, DISTRIBUIDOS POR CNAE-2009 (secciones) Y SEXO

| | | |
|-----------|----------------------|----|
| CUADRO 27 | COMUNITAT VALENCIANA | 25 |
| CUADRO 28 | ALICANTE | 25 |
| CUADRO 29 | CASTELLÓN | 26 |
| CUADRO 30 | VALENCIA | 26 |

ENFERMEDADES PROFESIONALES. NÚMERO DE PARTES TOTALES Y CON BAJA COMUNICADOS, CERRADOS COMO EP, DISTRIBUIDOS POR CNAE-2009 (secciones y divisiones) Y SEXO

| | | |
|-----------|----------------------|----|
| CUADRO 31 | COMUNITAT VALENCIANA | 27 |
| CUADRO 32 | ALICANTE | 30 |
| CUADRO 33 | CASTELLÓN | 32 |
| CUADRO 34 | VALENCIA | 36 |

ENFERMEDADES PROFESIONALES. NÚMERO DE PARTES COMUNICADOS, CERRADOS COMO EP, DISTRIBUIDOS POR CLASIFICACIÓN NACIONAL DE OCUPACIONES 2011 (CNO-11)

| | | |
|-----------|----------------------|----|
| CUADRO 35 | COMUNITAT VALENCIANA | 39 |
| CUADRO 36 | ALICANTE | 40 |
| CUADRO 37 | CASTELLÓN | 41 |
| CUADRO 38 | VALENCIA | 42 |

INFORME RESUMEN DE PARTES TOT. COMUNICADOS CERRADOS COMO ENFERMEDAD PROFESIONAL

Comunitat Valenciana

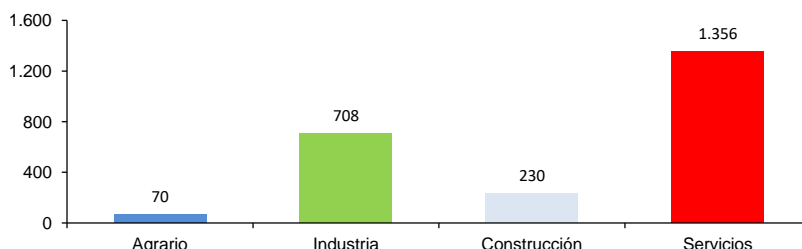
Periodo: febrero de 2022 a enero de 2023

Enfermedades profesionales

En la Comunitat Valenciana, durante el periodo de Febrero de 2022 a enero de 2023, el número de partes totales comunicados, cerrados como Enfermedad Profesional (EP) fue 2.364 (217 casos más que en el mismo intervalo del periodo anterior), lo que representa un aumento del 10,1%.

Destacan las enfermedades profesionales causadas por agentes físicos (grupo 2), con el 94,6% del total de casos registrados.

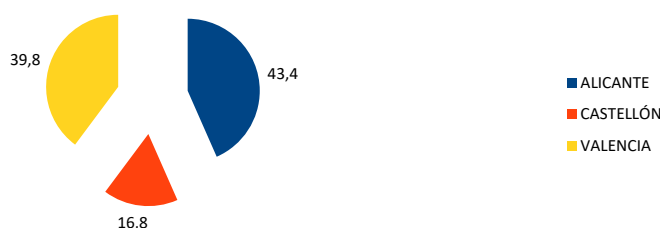
En lo que respecta a la distribución por sectores, las EEPP comunicadas son las siguientes: 70 partes en el sector Agrario, 708 partes en la Industria, 230 partes en la Construcción y 1356 partes en los Servicios.



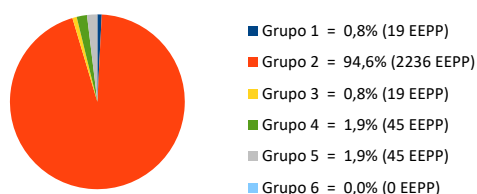
De la distribución por Clasificación Nacional de Actividades Económicas (CNAE-2009), de entre las más representativas, en primer lugar figura la división 56, Servicios de comidas y bebidas (11,1%); en segundo lugar figura la división 47, Comercio al por menor, excepto de vehículos de motor y motocicletas (9,8%) y en tercer lugar figura la división 81, Servicios a edificios y actividades de jardinería (8,9%).

En cuanto a sexos, los varones representan el 45,5% y las mujeres el 54,5% de los partes.

La distribución territorial resultó ser del 43,4% en Alicante, el 16,8% en Castellón y el 39,8% en Valencia.



En lo que respecta a la distribución por Grupos de EEPP se dispone de la siguiente manera: en el Grupo 1 (agentes químicos) el 0,8%; en el Grupo 2 (agentes físicos) el 94,6%; en el Grupo 3 (agentes biológicos) el 0,8%; en el Grupo 4 (inhalación de sustancias) el 1,9%; en el Grupo 5 (otros) el 1,9% y en el Grupo 6 (agentes cancerígenos) el 0,0%.



En cuanto a las enfermedades profesionales comunicadas con baja, cerradas como EP, son 837 partes, que respecto a las enfermedades profesionales comunicadas cerradas como EP, representan un 35,4%, y la variación interanual de las con baja es de un 0,0%.

Población expuesta al riesgo

En el periodo considerado, la población expuesta al riesgo fue de 1.984.933 trabajadores, un 4,5% superior al mismo intervalo del periodo anterior.

Índices de incidencia

El Índice de incidencia de las enfermedades comunicadas, cerradas como EP, es 119,1 casos por cada cien mil trabajadores expuestos, un 5,4% superior al mismo intervalo del periodo anterior.

Por sectores económicos, el Índice de incidencia se distribuye de la siguiente forma: en el Agrario es 137,6; en la Industria es 237; en la Construcción es 163,5 y en los Servicios es 90,7.

INFORME RESUMEN DE PARTES TOT. COMUNICADOS CERRADOS COMO ENFERMEDAD PROFESIONAL

Provincia de Alicante

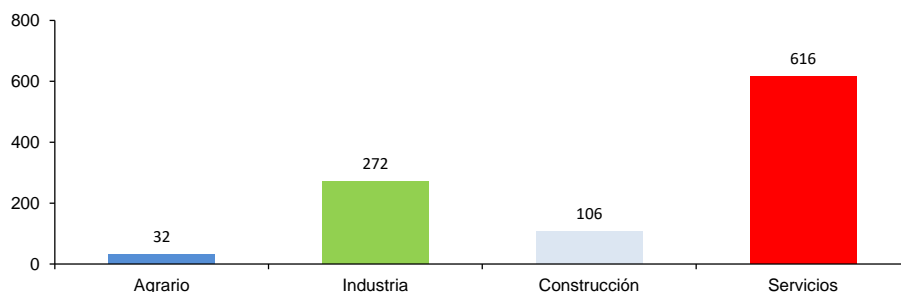
Periodo: febrero de 2022 a enero de 2023

Enfermedades profesionales

En la provincia de Alicante, durante el periodo de Febrero de 2022 a enero de 2023, el número de partes totales comunicados, cerrados como Enfermedad Profesional fue 1026 (10 casos más que en el mismo intervalo del periodo anterior), lo que representa un aumento del 1%.

Destacan las enfermedades profesionales causadas por agentes físicos (grupo 2), con el 95,8% del total de casos registrados.

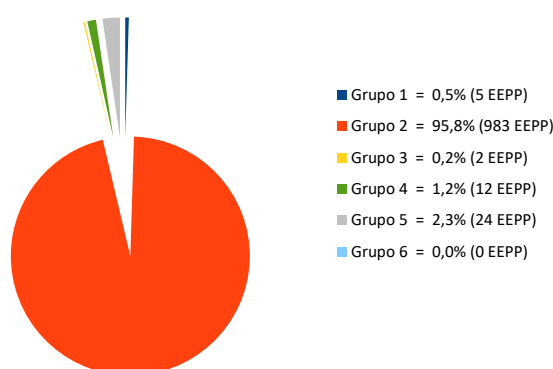
En lo que respecta a la distribución por sectores, las EEPP comunicadas son las siguientes: 32 partes en el sector Agrario, 272 partes en la Industria, 106 partes en la Construcción y 616 partes en los Servicios.



De la distribución por Clasificación Nacional de Actividades Económicas (CNAE-2009), de entre las más representativas, en primer lugar figura la división 56, Servicios de comidas y bebidas (11,1%); en segundo lugar figura la división 81, Servicios a edificios y actividades de jardinería (10,9%) y en tercer lugar figura la división 47, Comercio al por menor, excepto de vehículos de motor y motocicletas (10,5%).

En cuanto a sexos, los varones representan el 41,8% y las mujeres el 58,2% de los partes.

En lo que respecta a la distribución por Grupos de EEPP se dispone de la siguiente manera: en el Grupo 1 (agentes químicos) el 0,5%; en el Grupo 2 (agentes físicos) el 95,8%; en el Grupo 3 (agentes biológicos) el 0,2%; en el Grupo 4 (inhalación de sustancias) el 1,2%; en el Grupo 5 (otros) el 2,3% y en el Grupo 6 (agentes cancerígenos) el 0,0%.



En cuanto a las enfermedades profesionales comunicadas con baja cerradas como EP, son 361 partes, que respecto a las enfermedades profesionales comunicadas cerradas como EP, representan un 35,2%, y la variación interanual de las con baja es de un -5,2%.

Población expuesta al riesgo

En el periodo considerado, la población expuesta al riesgo fue de 684.562 trabajadores, un 5,6% superior al mismo intervalo del periodo anterior.

Índices de incidencia

El Índice de incidencia de las enfermedades comunicadas, cerradas como EP, es 149,9 casos por cada cien mil trabajadores expuestos, un 4,4% inferior al mismo intervalo del periodo anterior.

Por sectores económicos, el Índice de incidencia se distribuye de la siguiente forma: en el Agrario es 198,8; en la Industria es 297,3; en la Construcción es 194,6 y en los Servicios es 117,9.

INFORME RESUMEN DE PARTES TOT. COMUNICADOS CERRADOS COMO ENFERMEDAD PROFESIONAL

Provincia de Castellón

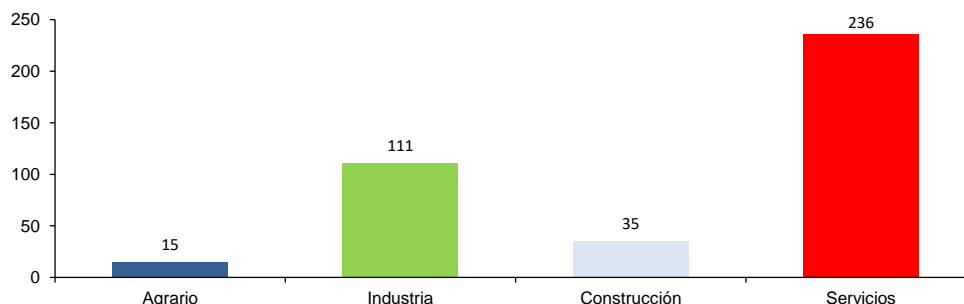
Periodo: febrero de 2022 a enero de 2023

Enfermedades profesionales

En la provincia de Castellón, durante el periodo de Febrero de 2022 a enero de 2023, el número de partes totales comunicados, cerrados como Enfermedad Profesional fue 397 (62 casos más que en el mismo intervalo del periodo anterior), lo que representa un aumento del 18,5%.

Destacan las enfermedades profesionales causadas por agentes físicos (grupo 2), con el 92,7% del total de casos registrados.

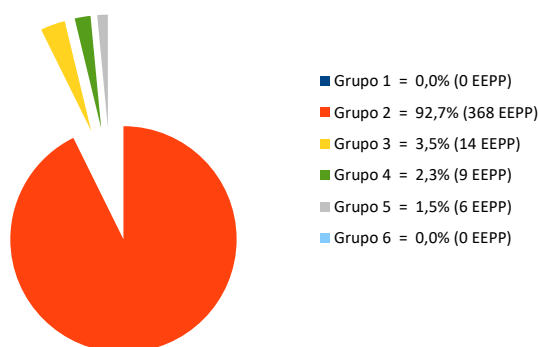
En lo que respecta a la distribución por sectores, las EEPP comunicadas son las siguientes: 15 partes en el sector Agrario, 111 partes en la Industria, 35 partes en la Construcción y 236 partes en los Servicios.



De la distribución por Clasificación Nacional de Actividades Económicas (CNAE-2009), de entre las más representativas, en primer lugar figura la división 56, Servicios de comidas y bebidas (12,8%); en segundo lugar figura la división 47, Comercio al por menor, excepto de vehículos de motor y motocicletas (10,3%) y en tercer lugar figura la división 46, Comercio al por mayor e intermediarios del comercio, excepto de vehículos de motor y motocicletas (7,1%).

En cuanto a sexos, los varones representan el 45,8% y las mujeres el 54,2% de los partes.

En lo que respecta a la distribución por Grupos de EEPP se dispone de la siguiente manera: en el Grupo 1 (agentes químicos) el 0,0%; en el Grupo 2 (agentes físicos) el 92,7%; en el Grupo 3 (agentes biológicos) el 3,5%; en el Grupo 4 (inhalación de sustancias) el 2,3%; en el Grupo 5 (otros) el 1,5% y en el Grupo 6 (agentes cancerígenos) el 0,0%.



En cuanto a las enfermedades profesionales comunicadas con baja cerradas como EP son 128 partes, que respecto a las enfermedades profesionales comunicadas cerradas como EP representan un 32,2%, y la variación interanual de las con baja es de un 5,8%.

Población expuesta al riesgo

En el periodo considerado, la población expuesta al riesgo fue de 242.700 trabajadores, un 2,8% superior al mismo intervalo del periodo anterior.

Índices de incidencia

El Índice de incidencia de las enfermedades comunicadas cerradas como EP es 163,6 casos por cada cien mil trabajadores expuestos, un 15,3% superior al mismo intervalo del periodo anterior.

Por sectores económicos, el Índice de incidencia se distribuye de la siguiente forma: en el Agrario es 153,2; en la Industria es 219,7; en la Construcción es 204,5 y en los Servicios es 142,8.

INFORME RESUMEN DE PARTES TOT. COMUNICADOS CERRADOS COMO ENFERMEDAD PROFESIONAL

Provincia de Valencia

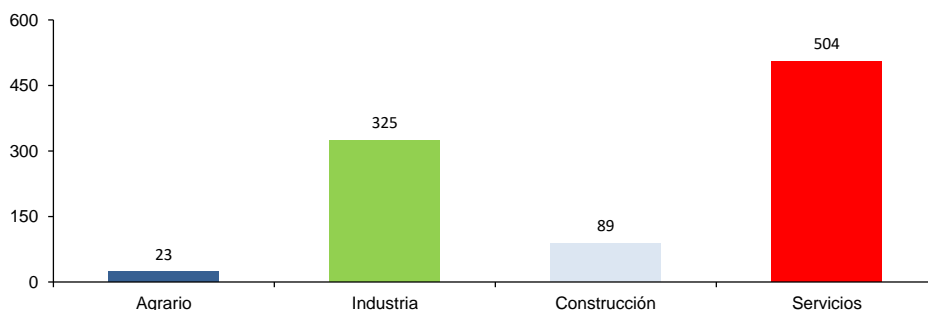
Periodo: febrero de 2022 a enero de 2023

Enfermedades profesionales

En la provincia de Valencia, durante el periodo de Febrero de 2022 a enero de 2023, el número de partes totales comunicados cerrados como Enfermedad Profesional fue 941 (145 casos más que en el mismo intervalo del periodo anterior), lo que representa un aumento del 18,2%.

Destacan las enfermedades profesionales causadas por agentes físicos (grupo 2), con el 94,0% del total de casos registrados.

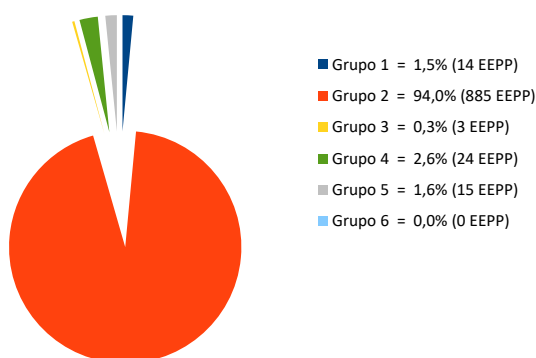
En lo que respecta a la distribución por sectores, las EEPP comunicadas son las siguientes: 23 partes en el sector Agrario, 325 partes en la Industria, 89 partes en la Construcción y 504 partes en los Servicios.



De la distribución por Clasificación Nacional de Actividades Económicas (CNAE-2009), de entre las más representativas, en primer lugar figura la división 56, Servicios de comidas y bebidas (10,2%); en segundo lugar figuran las divisiones 29, Fabricación de vehículos de motor, remolques y semirremolques y 47, Comercio al por menor, excepto de vehículos de motor y motocicletas (8,8%) y en tercer lugar figura la división 81, Servicios a edificios y actividades de jardinería (8,6%).

En cuanto a sexos, los varones representan el 49,4% y las mujeres el 50,6% de los partes.

En lo que respecta a la distribución por Grupos de EEPP se dispone de la siguiente manera: en el Grupo 1 (agentes químicos) el 1,5%; en el Grupo 2 (agentes físicos) el 94,0%; en el Grupo 3 (agentes biológicos) el 0,3%; en el Grupo 4 (inhalación de sustancias) el 2,6%; en el Grupo 5 (otros) el 1,6% y en el Grupo 6 (agentes cancerígenos) el 0,0%.



En cuanto a las enfermedades profesionales comunicadas con baja cerradas como EP son 348 partes, que respecto a las enfermedades profesionales comunicadas cerradas como EP representan un 37,0%, y la variación interanual de las con baja es de un 3,9%.

Población expuesta al riesgo

En el periodo considerado, la población expuesta al riesgo fue de 1.057.671 trabajadores, un 4,1% superior al mismo intervalo del periodo anterior.

Índices de incidencia

El Índice de incidencia de las enfermedades comunicadas cerradas como EP es 89,0 casos por cada cien mil trabajadores expuestos, un 13,5% superior al mismo intervalo del periodo anterior.

Por sectores económicos, el Índice de incidencia se distribuye de la siguiente forma: en el Agrario es 92,1; en la Industria es 207,3; en la Construcción es 128,9 y en los Servicios es 62,5.

**ENFERMEDADES PROFESIONALES. NÚMERO DE PARTES TOTALES CERRADOS COMO ENFERMEDAD PROFESIONAL E
ÍNDICES DE INCIDENCIA**

COMUNITAT VALENCIANA

PERIODO: febrero de 2022 a enero de 2023

CUADRO 1

| SECTOR | PARTES TOTALES CERRADOS COMO EP | | TRABAJADORES EXPUESTOS | | Índice de Incidencia x 100.000 | |
|--------------|---------------------------------|------|------------------------|------|--------------------------------|-------|
| | ▲ | ▲% | ▲ | ▲% | Total | ▲% |
| AGRARIO | 70 | | 50.855 | | 137,6 | 22,9 |
| | 9 | 14,8 | -3.621 | -6,6 | | |
| INDUSTRIA | 708 | | 298.777 | | 237,0 | 7,9 |
| | 74 | 11,7 | 10.205 | 3,5 | | |
| CONSTRUCCIÓN | 230 | | 140.650 | | 163,5 | -10,1 |
| | -14 | -5,7 | 6.482 | 4,8 | | |
| SERVICIOS | 1.356 | | 1.494.651 | | 90,7 | 6,9 |
| | 148 | 12,3 | 71.726 | 5,0 | | |
| No consta | 0 | | 0 | | - | - |
| | 0 | - | 0 | - | | |
| TOTAL | 2.364 | | 1.984.933 | | 119,1 | 5,4 |
| | 217 | 10,1 | 84.792 | 4,5 | | |

Datos de trabajadores expuestos: Gerencia Informática de la Seguridad Social

Datos Índices de Incidencia x 100.000 trabajadores expuestos.

▲ : Variación absoluta con respecto al intervalo interanual inmediato anterior

▲% : Variación relativa porcentual con respecto al intervalo interanual inmediato anterior

**ENFERMEDADES PROFESIONALES. NÚMERO DE PARTES TOTALES CERRADOS COMO ENFERMEDAD PROFESIONAL E
ÍNDICES DE INCIDENCIA**

PERIODO: febrero de 2022 a enero de 2023

ALICANTE

CUADRO 2

| SECTOR | PARTES TOTALES CERRADOS COMO EP | | TRABAJADORES EXPUESTOS | | Índice de Incidencia x 100.000 | |
|--------------|---------------------------------|-------|------------------------|------|--------------------------------|-------|
| | ▲ | ▲% | ▲ | ▲% | Total | ▲% |
| AGRARIO | 32 | | 16.093 | | 198,8 | 39,3 |
| | 8 | 33,3 | -723 | -4,3 | | |
| INDUSTRIA | 272 | | 91.488 | | 297,3 | -7,6 |
| | -7 | -2,5 | 4.763 | 5,5 | | |
| CONSTRUCCIÓN | 106 | | 54.468 | | 194,6 | -24,4 |
| | -26 | -19,7 | 3.207 | 6,3 | | |
| SERVICIOS | 616 | | 522.513 | | 117,9 | 0,2 |
| | 35 | 6,0 | 28.915 | 5,9 | | |
| No consta | 0 | | 0 | | - | - |
| | 0 | - | 0 | - | | |
| TOTAL | 1.026 | | 684.562 | | 149,9 | -4,4 |
| | 10 | 1,0 | 36.162 | 5,6 | | |

CASTELLÓN

CUADRO 3

| SECTOR | PARTES TOTALES CERRADOS COMO EP | | TRABAJADORES EXPUESTOS | | Índice de Incidencia x 100.000 | |
|--------------|---------------------------------|------|------------------------|------|--------------------------------|------|
| | ▲ | ▲% | ▲ | ▲% | Total | ▲% |
| AGRARIO | 15 | | 9.793 | | 153,2 | 0,0 |
| | -1 | -6,3 | -658 | -6,3 | | |
| INDUSTRIA | 111 | | 50.515 | | 219,7 | 9,0 |
| | 11 | 11,0 | 931 | 1,9 | | |
| CONSTRUCCIÓN | 35 | | 17.111 | | 204,5 | 4,4 |
| | 3 | 9,4 | 781 | 4,8 | | |
| SERVICIOS | 236 | | 165.281 | | 142,8 | 22,0 |
| | 49 | 26,2 | 5.544 | 3,5 | | |
| No consta | 0 | | 0 | | - | - |
| | 0 | - | 0 | - | | |
| TOTAL | 397 | | 242.700 | | 163,6 | 15,3 |
| | 62 | 18,5 | 6.598 | 2,8 | | |

VALENCIA

CUADRO 4

| SECTOR | PARTES TOTALES CERRADOS COMO EP | | TRABAJADORES EXPUESTOS | | Índice de Incidencia x 100.000 | |
|--------------|---------------------------------|------|------------------------|------|--------------------------------|------|
| | ▲ | ▲% | ▲ | ▲% | Total | ▲% |
| AGRARIO | 23 | | 24.969 | | 92,1 | 19,3 |
| | 2 | 9,5 | -2.240 | -8,2 | | |
| INDUSTRIA | 325 | | 156.774 | | 207,3 | 23,8 |
| | 70 | 27,5 | 4.511 | 3,0 | | |
| CONSTRUCCIÓN | 89 | | 69.071 | | 128,9 | 7,2 |
| | 9 | 11,3 | 2.494 | 3,7 | | |
| SERVICIOS | 504 | | 806.857 | | 62,5 | 9,3 |
| | 64 | 14,5 | 37.267 | 4,8 | | |
| No consta | 0 | | 0 | | - | - |
| | 0 | - | 0 | - | | |
| TOTAL | 941 | | 1.057.671 | | 89,0 | 13,5 |
| | 145 | 18,2 | 42.032 | 4,1 | | |

Datos de trabajadores expuestos: Gerencia Informática de la Seguridad Social

Datos Índices de Incidencia x 100.000 trabajadores expuestos.

▲ : Variación absoluta con respecto al intervalo interanual inmediato anterior

▲% : Variación relativa porcentual con respecto al intervalo interanual inmediato anterior

ENFERMEDADES PROFESIONALES. NÚMERO DE PARTES TOTALES Y CON BAJA CERRADOS COMO ENFERMEDAD PROFESIONAL, DISTRIBUIDOS POR PROVINCIAS Y SEXO

COMUNITAT VALENCIANA

PERIODO: febrero de 2022 a enero de 2023

CUADRO 5

| PROVINCIA | PARTES TOTALES | | | | | | PARTES CON BAJA | | | | | |
|--------------|----------------|-------|---------|-------|--------|-------|-----------------|-------|---------|-------|--------|-------|
| | HOMBRES | | MUJERES | | TOTAL | | HOMBRES | | MUJERES | | TOTAL | |
| | NÚMERO | % | NÚMERO | % | NÚMERO | % | NÚMERO | % | NÚMERO | % | NÚMERO | % |
| ALICANTE | 429 | 39,9 | 597 | 46,4 | 1.026 | 43,4 | 156 | 41,9 | 205 | 44,1 | 361 | 43,1 |
| CASTELLÓN | 182 | 16,9 | 215 | 16,7 | 397 | 16,8 | 66 | 17,7 | 62 | 13,3 | 128 | 15,3 |
| VALENCIA | 465 | 43,2 | 476 | 37,0 | 941 | 39,8 | 150 | 40,3 | 198 | 42,6 | 348 | 41,6 |
| TOTAL | 1.076 | 100,0 | 1.288 | 100,0 | 2.364 | 100,0 | 372 | 100,0 | 465 | 100,0 | 837 | 100,0 |

ENFERMEDADES PROFESIONALES. EVOLUCIÓN DEL NÚMERO TOTAL DE PARTES CERRADOS COMO ENFERMEDAD PROFESIONAL, DISTRIBUIDOS POR PROVINCIAS

CUADRO 6-1

| PROVINCIA | PARTES TOTALES | | VARIACIÓN | |
|--------------|---------------------------------|---------------------------------|-----------|--------------|
| | Febrero de 2021 a enero de 2022 | febrero de 2022 a enero de 2023 | ABSOLUTA | RELATIVA (%) |
| ALICANTE | 1.016 | 1.026 | 10 | 1,0 |
| CASTELLÓN | 335 | 397 | 62 | 18,5 |
| VALENCIA | 796 | 941 | 145 | 18,2 |
| TOTAL | 2.147 | 2.364 | 217 | 10,1 |

ENFERMEDADES PROFESIONALES. EVOLUCIÓN DEL NÚMERO DE PARTES CON BAJA CERRADOS COMO ENFERMEDAD PROFESIONAL, DISTRIBUIDOS POR PROVINCIAS

CUADRO 6-2

| PROVINCIA | PARTES CON BAJA | | VARIACIÓN | |
|--------------|---------------------------------|---------------------------------|-----------|--------------|
| | Febrero de 2021 a enero de 2022 | febrero de 2022 a enero de 2023 | ABSOLUTA | RELATIVA (%) |
| ALICANTE | 381 | 361 | -20 | -5,2 |
| CASTELLÓN | 121 | 128 | 7 | 5,8 |
| VALENCIA | 335 | 348 | 13 | 3,9 |
| TOTAL | 837 | 837 | 0 | 0,0 |

**ENFERMEDADES PROFESIONALES. NÚMERO DE PARTES TOTALES Y CON BAJA COMUNICADOS CERRADOS
COMO EP, DISTRIBUIDOS POR SECTORES Y SEXO**

PERIODO: febrero de 2022 a enero de 2023

COMUNITAT VALENCIANA

CUADRO 7

| SECTOR | PARTES TOTALES | | | | | | PARTES CON BAJA | | | | | |
|----------------|----------------|--------------|--------------|--------------|--------------|--------------|-----------------|--------------|------------|--------------|------------|--------------|
| | HOMBRES | | MUJERES | | TOTAL | | HOMBRES | | MUJERES | | TOTAL | |
| | NÚMERC | % | NÚMERC | % | NÚMERC | % | NÚMERC | % | NÚMERC | % | NÚMERO | % |
| AGRARIO | 40 | 3,7 | 30 | 2,3 | 70 | 3,0 | 14 | 3,8 | 14 | 3,0 | 28 | 3,3 |
| INDUSTRIA | 439 | 40,8 | 269 | 20,9 | 708 | 29,9 | 161 | 43,3 | 100 | 21,5 | 261 | 31,2 |
| CONSTRUCCIÓN | 226 | 21,0 | 4 | 0,3 | 230 | 9,7 | 77 | 20,7 | 1 | 0,2 | 78 | 9,3 |
| SERVICIOS | 371 | 34,5 | 985 | 76,5 | 1.356 | 57,4 | 120 | 32,3 | 350 | 75,3 | 470 | 56,2 |
| Sin clasificar | 0 | 0,0 | 0 | 0,0 | 0 | 0,0 | 0 | 0,0 | 0 | 0,0 | 0 | 0,0 |
| TOTAL | 1.076 | 100,0 | 1.288 | 100,0 | 2.364 | 100,0 | 372 | 100,0 | 465 | 100,0 | 837 | 100,0 |

ALICANTE

CUADRO 8

| SECTOR | PARTES TOTALES | | | | | | PARTES CON BAJA | | | | | |
|----------------|----------------|--------------|------------|--------------|--------------|--------------|-----------------|--------------|------------|--------------|------------|--------------|
| | HOMBRES | | MUJERES | | TOTAL | | HOMBRES | | MUJERES | | TOTAL | |
| | NÚMERC | % | NÚMERC | % | NÚMERC | % | NÚMERC | % | NÚMERC | % | NÚMERO | % |
| AGRARIO | 10 | 2,3 | 22 | 3,7 | 32 | 3,1 | 1 | 0,6 | 11 | 5,4 | 12 | 3,3 |
| INDUSTRIA | 147 | 34,3 | 125 | 20,9 | 272 | 26,5 | 64 | 41,0 | 43 | 21,0 | 107 | 29,6 |
| CONSTRUCCIÓN | 105 | 24,5 | 1 | 0,2 | 106 | 10,3 | 37 | 23,7 | 0 | 0,0 | 37 | 10,2 |
| SERVICIOS | 167 | 38,9 | 449 | 75,2 | 616 | 60,0 | 54 | 34,6 | 151 | 73,7 | 205 | 56,8 |
| Sin clasificar | 0 | 0,0 | 0 | 0,0 | 0 | 0,0 | 0 | 0,0 | 0 | 0,0 | 0 | 0,0 |
| TOTAL | 429 | 100,0 | 597 | 100,0 | 1.026 | 100,0 | 156 | 100,0 | 205 | 100,0 | 361 | 100,0 |

CASTELLÓN

CUADRO 9

| SECTOR | PARTES TOTALES | | | | | | PARTES CON BAJA | | | | | |
|----------------|----------------|--------------|------------|--------------|------------|--------------|-----------------|--------------|-----------|--------------|------------|--------------|
| | HOMBRES | | MUJERES | | TOTAL | | HOMBRES | | MUJERES | | TOTAL | |
| | NÚMERC | % | NÚMERC | % | NÚMERC | % | NÚMERC | % | NÚMERC | % | NÚMERO | % |
| AGRARIO | 10 | 5,5 | 5 | 2,3 | 15 | 3,8 | 5 | 7,6 | 1 | 1,6 | 6 | 4,7 |
| INDUSTRIA | 83 | 45,6 | 28 | 13,0 | 111 | 28,0 | 27 | 40,9 | 8 | 12,9 | 35 | 27,3 |
| CONSTRUCCIÓN | 33 | 18,1 | 2 | 0,9 | 35 | 8,8 | 14 | 21,2 | 1 | 1,6 | 15 | 11,7 |
| SERVICIOS | 56 | 30,8 | 180 | 83,7 | 236 | 59,4 | 20 | 30,3 | 52 | 83,9 | 72 | 56,3 |
| Sin clasificar | 0 | 0,0 | 0 | 0,0 | 0 | 0,0 | 0 | 0,0 | 0 | 0,0 | 0 | 0,0 |
| TOTAL | 182 | 100,0 | 215 | 100,0 | 397 | 100,0 | 66 | 100,0 | 62 | 100,0 | 128 | 100,0 |

VALENCIA

CUADRO 10

| SECTOR | PARTES TOTALES | | | | | | PARTES CON BAJA | | | | | |
|----------------|----------------|--------------|------------|--------------|------------|--------------|-----------------|--------------|------------|--------------|------------|--------------|
| | HOMBRES | | MUJERES | | TOTAL | | HOMBRES | | MUJERES | | TOTAL | |
| | NÚMERC | % | NÚMERC | % | NÚMERC | % | NÚMERC | % | NÚMERC | % | NÚMERO | % |
| AGRARIO | 20 | 4,3 | 3 | 0,6 | 23 | 2,4 | 8 | 5,3 | 2 | 1,0 | 10 | 2,9 |
| INDUSTRIA | 209 | 44,9 | 116 | 24,4 | 325 | 34,5 | 70 | 46,7 | 49 | 24,7 | 119 | 34,2 |
| CONSTRUCCIÓN | 88 | 18,9 | 1 | 0,2 | 89 | 9,5 | 26 | 17,3 | 0 | 0,0 | 26 | 7,5 |
| SERVICIOS | 148 | 31,8 | 356 | 74,8 | 504 | 53,6 | 46 | 30,7 | 147 | 74,2 | 193 | 55,5 |
| Sin clasificar | 0 | 0,0 | 0 | 0,0 | 0 | 0,0 | 0 | 0,0 | 0 | 0,0 | 0 | 0,0 |
| TOTAL | 465 | 100,0 | 476 | 100,0 | 941 | 100,0 | 150 | 100,0 | 198 | 100,0 | 348 | 100,0 |

NÚMERO DE PARTES TOTALES Y CON BAJA COMUNICADOS CERRADOS COMO EP, DISTRIBUIDOS POR GRUPOS DE ENFERMEDADES PROFESIONALES Y SEXO

PERIODO: febrero de 2022 a enero de 2023

COMUNITAT VALENCIANA

CUADRO 11

| GRUPO | PARTES TOTALES | | | | | | PARTES CON BAJA | | | | | |
|--------------|----------------|-------|---------|-------|--------|-------|-----------------|-------|---------|-------|--------|-------|
| | HOMBRES | | MUJERES | | TOTAL | | HOMBRES | | MUJERES | | TOTAL | |
| | NÚMERC | % | NÚMERC | % | NÚMERC | % | NÚMERC | % | NÚMERC | % | NÚMERO | % |
| 1 | 10 | 0,9 | 9 | 0,7 | 19 | 0,8 | 4 | 1,1 | 5 | 1,1 | 9 | 1,1 |
| 2 | 1.008 | 93,7 | 1.228 | 95,3 | 2.236 | 94,6 | 348 | 93,5 | 436 | 93,8 | 784 | 93,7 |
| 3 | 3 | 0,3 | 16 | 1,2 | 19 | 0,8 | 1 | 0,3 | 6 | 1,3 | 7 | 0,8 |
| 4 | 35 | 3,3 | 10 | 0,8 | 45 | 1,9 | 9 | 2,4 | 6 | 1,3 | 15 | 1,8 |
| 5 | 20 | 1,9 | 25 | 1,9 | 45 | 1,9 | 10 | 2,7 | 12 | 2,6 | 22 | 2,6 |
| 6 | 0 | 0,0 | 0 | 0,0 | 0 | 0,0 | 0 | 0,0 | 0 | 0,0 | 0 | 0,0 |
| TOTAL | 1.076 | 100,0 | 1.288 | 100,0 | 2.364 | 100,0 | 372 | 100,0 | 465 | 100,0 | 837 | 100,0 |

ALICANTE

CUADRO 12

| GRUPO | PARTES TOTALES | | | | | | PARTES CON BAJA | | | | | |
|--------------|----------------|-------|---------|-------|--------|-------|-----------------|-------|---------|-------|--------|-------|
| | HOMBRES | | MUJERES | | TOTAL | | HOMBRES | | MUJERES | | TOTAL | |
| | NÚMERC | % | NÚMERC | % | NÚMERC | % | NÚMERC | % | NÚMERC | % | NÚMERO | % |
| 1 | 2 | 0,5 | 3 | 0,5 | 5 | 0,5 | 0 | 0,0 | 1 | 0,5 | 1 | 0,3 |
| 2 | 410 | 95,6 | 573 | 96,0 | 983 | 95,8 | 146 | 93,6 | 195 | 95,1 | 341 | 94,5 |
| 3 | 0 | 0,0 | 2 | 0,3 | 2 | 0,2 | 0 | 0,0 | 2 | 1,0 | 2 | 0,6 |
| 4 | 7 | 1,6 | 5 | 0,8 | 12 | 1,2 | 3 | 1,9 | 5 | 2,4 | 8 | 2,2 |
| 5 | 10 | 2,3 | 14 | 2,3 | 24 | 2,3 | 7 | 4,5 | 2 | 1,0 | 9 | 2,5 |
| 6 | 0 | 0,0 | 0 | 0,0 | 0 | 0,0 | 0 | 0,0 | 0 | 0,0 | 0 | 0,0 |
| TOTAL | 429 | 100,0 | 597 | 100,0 | 1.026 | 100,0 | 156 | 100,0 | 205 | 100,0 | 361 | 100,0 |

CASTELLÓN

CUADRO 13

| GRUPO | PARTES TOTALES | | | | | | PARTES CON BAJA | | | | | |
|--------------|----------------|-------|---------|-------|--------|-------|-----------------|-------|---------|-------|--------|-------|
| | HOMBRES | | MUJERES | | TOTAL | | HOMBRES | | MUJERES | | TOTAL | |
| | NÚMERC | % | NÚMERC | % | NÚMERC | % | NÚMERC | % | NÚMERC | % | NÚMERO | % |
| 1 | 0 | 0,0 | 0 | 0,0 | 0 | 0,0 | 0 | 0,0 | 0 | 0,0 | 0 | 0,0 |
| 2 | 165 | 90,7 | 203 | 94,4 | 368 | 92,7 | 63 | 95,5 | 60 | 96,8 | 123 | 96,1 |
| 3 | 3 | 1,6 | 11 | 5,1 | 14 | 3,5 | 1 | 1,5 | 1 | 1,6 | 2 | 1,6 |
| 4 | 9 | 4,9 | 0 | 0,0 | 9 | 2,3 | 1 | 1,5 | 0 | 0,0 | 1 | 0,8 |
| 5 | 5 | 2,7 | 1 | 0,5 | 6 | 1,5 | 1 | 1,5 | 1 | 1,6 | 2 | 1,6 |
| 6 | 0 | 0,0 | 0 | 0,0 | 0 | 0,0 | 0 | 0,0 | 0 | 0,0 | 0 | 0,0 |
| TOTAL | 182 | 100,0 | 215 | 100,0 | 397 | 100,0 | 66 | 100,0 | 62 | 100,0 | 128 | 100,0 |

VALENCIA

CUADRO 14

| GRUPO | PARTES TOTALES | | | | | | PARTES CON BAJA | | | | | |
|--------------|----------------|-------|---------|-------|--------|-------|-----------------|-------|---------|-------|--------|-------|
| | HOMBRES | | MUJERES | | TOTAL | | HOMBRES | | MUJERES | | TOTAL | |
| | NÚMERC | % | NÚMERC | % | NÚMERC | % | NÚMERC | % | NÚMERC | % | NÚMERO | % |
| 1 | 8 | 1,7 | 6 | 1,3 | 14 | 1,5 | 4 | 2,7 | 4 | 2,0 | 8 | 2,3 |
| 2 | 433 | 93,1 | 452 | 95,0 | 885 | 94,0 | 139 | 92,7 | 181 | 91,4 | 320 | 92,0 |
| 3 | 0 | 0,0 | 3 | 0,6 | 3 | 0,3 | 0 | 0,0 | 3 | 1,5 | 3 | 0,9 |
| 4 | 19 | 4,1 | 5 | 1,1 | 24 | 2,6 | 5 | 3,3 | 1 | 0,5 | 6 | 1,7 |
| 5 | 5 | 1,1 | 10 | 2,1 | 15 | 1,6 | 2 | 1,3 | 9 | 4,5 | 11 | 3,2 |
| 6 | 0 | 0,0 | 0 | 0,0 | 0 | 0,0 | 0 | 0,0 | 0 | 0,0 | 0 | 0,0 |
| TOTAL | 465 | 100,0 | 476 | 100,0 | 941 | 100,0 | 150 | 100,0 | 198 | 100,0 | 348 | 100,0 |

Grupo 1: Enfermedades profesionales causadas por agentes químicos.

Grupo 2: Enfermedades profesionales causadas por agentes físicos.

Grupo 3: Enfermedades profesionales causadas por agentes biológicos.

Grupo 4: Enfermedades profesionales causadas por inhalación de sustancias y agentes no comprendidos en otros apartados.

Grupo 5: Enfermedades profesionales de la piel causadas por sustancias y agentes no comprendidos en alguno de los otros apartados.

Grupo 6: Enfermedades profesionales causadas por agentes carcinógenos.

ENFERMEDADES PROFESIONALES. NÚMERO DE PARTES TOTALES Y CON BAJA COMUNICADOS, CERRADOS COMO EP, DISTRIBUIDOS POR GRUPOS, AGENTE CAUSANTE Y SEXO

PERIODO: febrero de 2022 a enero de 2023

COMUNITAT VALENCIANA

CUADRO 15

| GRUPO | AGENTE CAUSANTE | PARTES TOTALES | | | | | | PARTES CON BAJA | | | | | |
|-------|-----------------|----------------|--------------|--------------|--------------|--------------|--------------|-----------------|--------------|------------|--------------|------------|--------------|
| | | HOMBRES | | MUJERES | | TOTAL | | HOMBRES | | MUJERES | | TOTAL | |
| | | NÚMERO | % | NÚMERO | % | NÚMERO | % | NÚMERO | % | NÚMERO | % | NÚMERO | % |
| 1 | A | 4 | 40,0 | 0 | 0,0 | 4 | 21,1 | 4 | 100,0 | 0 | 0,0 | 4 | 44,4 |
| | B | 0 | 0,0 | 0 | 0,0 | 0 | 0,0 | 0 | 0,0 | 0 | 0,0 | 0 | 0,0 |
| | C | 0 | 0,0 | 1 | 11,1 | 1 | 5,3 | 0 | 0,0 | 1 | 20,0 | 1 | 11,1 |
| | D | 0 | 0,0 | 0 | 0,0 | 0 | 0,0 | 0 | 0,0 | 0 | 0,0 | 0 | 0,0 |
| | E | 2 | 20,0 | 0 | 0,0 | 2 | 10,5 | 0 | 0,0 | 0 | 0,0 | 0 | 0,0 |
| | F | 0 | 0,0 | 4 | 44,4 | 4 | 21,1 | 0 | 0,0 | 2 | 40,0 | 2 | 22,2 |
| | G | 0 | 0,0 | 1 | 11,1 | 1 | 5,3 | 0 | 0,0 | 1 | 20,0 | 1 | 11,1 |
| | H | 0 | 0,0 | 0 | 0,0 | 0 | 0,0 | 0 | 0,0 | 0 | 0,0 | 0 | 0,0 |
| | I | 1 | 10,0 | 0 | 0,0 | 1 | 5,3 | 0 | 0,0 | 0 | 0,0 | 0 | 0,0 |
| | J | 0 | 0,0 | 0 | 0,0 | 0 | 0,0 | 0 | 0,0 | 0 | 0,0 | 0 | 0,0 |
| | K | 0 | 0,0 | 0 | 0,0 | 0 | 0,0 | 0 | 0,0 | 0 | 0,0 | 0 | 0,0 |
| | L | 0 | 0,0 | 3 | 33,3 | 3 | 15,8 | 0 | 0,0 | 1 | 20,0 | 1 | 11,1 |
| | M | 1 | 10,0 | 0 | 0,0 | 1 | 5,3 | 0 | 0,0 | 0 | 0,0 | 0 | 0,0 |
| | N | 0 | 0,0 | 0 | 0,0 | 0 | 0,0 | 0 | 0,0 | 0 | 0,0 | 0 | 0,0 |
| | O | 0 | 0,0 | 0 | 0,0 | 0 | 0,0 | 0 | 0,0 | 0 | 0,0 | 0 | 0,0 |
| | P | 0 | 0,0 | 0 | 0,0 | 0 | 0,0 | 0 | 0,0 | 0 | 0,0 | 0 | 0,0 |
| | Q | 1 | 10,0 | 0 | 0,0 | 1 | 5,3 | 0 | 0,0 | 0 | 0,0 | 0 | 0,0 |
| | R | 0 | 0,0 | 0 | 0,0 | 0 | 0,0 | 0 | 0,0 | 0 | 0,0 | 0 | 0,0 |
| | S | 1 | 10,0 | 0 | 0,0 | 1 | 5,3 | 0 | 0,0 | 0 | 0,0 | 0 | 0,0 |
| | T | 0 | 0,0 | 0 | 0,0 | 0 | 0,0 | 0 | 0,0 | 0 | 0,0 | 0 | 0,0 |
| U | 0 | 0,0 | 0 | 0,0 | 0 | 0,0 | 0 | 0,0 | 0 | 0,0 | 0 | 0,0 | |
| | SUBTOTAL | 10 | 100,0 | 9 | 100,0 | 19 | 100,0 | 4 | 100,0 | 5 | 100,0 | 9 | 100,0 |
| 2 | A | 16 | 1,6 | 0 | 0,0 | 16 | 0,7 | 0 | 0,0 | 0 | 0,0 | 0 | 0,0 |
| | B | 6 | 0,6 | 2 | 0,2 | 8 | 0,4 | 1 | 0,3 | 1 | 0,2 | 2 | 0,3 |
| | C | 7 | 0,7 | 1 | 0,1 | 8 | 0,4 | 4 | 1,1 | 0 | 0,0 | 4 | 0,5 |
| | D | 649 | 64,4 | 568 | 46,3 | 1.217 | 54,4 | 210 | 60,3 | 185 | 42,4 | 395 | 50,4 |
| | E | 1 | 0,1 | 3 | 0,2 | 4 | 0,2 | 1 | 0,3 | 1 | 0,2 | 2 | 0,3 |
| | F | 318 | 31,5 | 638 | 52,0 | 956 | 42,8 | 127 | 36,5 | 243 | 55,7 | 370 | 47,2 |
| | G | 6 | 0,6 | 0 | 0,0 | 6 | 0,3 | 2 | 0,6 | 0 | 0,0 | 2 | 0,3 |
| | H | 0 | 0,0 | 0 | 0,0 | 0 | 0,0 | 0 | 0,0 | 0 | 0,0 | 0 | 0,0 |
| | I | 1 | 0,1 | 0 | 0,0 | 1 | 0,0 | 0 | 0,0 | 0 | 0,0 | 0 | 0,0 |
| | J | 0 | 0,0 | 0 | 0,0 | 0 | 0,0 | 0 | 0,0 | 0 | 0,0 | 0 | 0,0 |
| | K | 0 | 0,0 | 0 | 0,0 | 0 | 0,0 | 0 | 0,0 | 0 | 0,0 | 0 | 0,0 |
| | L | 4 | 0,4 | 16 | 1,3 | 20 | 0,9 | 3 | 0,9 | 6 | 1,4 | 9 | 1,1 |
| | M | 0 | 0,0 | 0 | 0,0 | 0 | 0,0 | 0 | 0,0 | 0 | 0,0 | 0 | 0,0 |
| | SUBTOTAL | 1.008 | 100,0 | 1.228 | 100,0 | 2.236 | 100,0 | 348 | 100,0 | 436 | 100,0 | 784 | 100,0 |
| 3 | A | 0 | 0,0 | 6 | 37,5 | 6 | 31,6 | 0 | 0,0 | 6 | 100,0 | 6 | 85,7 |
| | B | 3 | 100,0 | 10 | 62,5 | 13 | 68,4 | 1 | 100,0 | 0 | 0,0 | 1 | 14,3 |
| | C | 0 | 0,0 | 0 | 0,0 | 0 | 0,0 | 0 | 0,0 | 0 | 0,0 | 0 | 0,0 |
| | D | 0 | 0,0 | 0 | 0,0 | 0 | 0,0 | 0 | 0,0 | 0 | 0,0 | 0 | 0,0 |
| | SUBTOTAL | 3 | 100,0 | 16 | 100,0 | 19 | 100,0 | 1 | 100,0 | 6 | 100,0 | 7 | 100,0 |
| 4 | A | 25 | 71,4 | 1 | 10,0 | 26 | 57,8 | 5 | 55,6 | 0 | 0,0 | 5 | 33,3 |
| | B | 1 | 2,9 | 0 | 0,0 | 1 | 2,2 | 0 | 0,0 | 0 | 0,0 | 0 | 0,0 |
| | C | 3 | 8,6 | 0 | 0,0 | 3 | 6,7 | 3 | 33,3 | 0 | 0,0 | 3 | 20,0 |
| | D | 1 | 2,9 | 0 | 0,0 | 1 | 2,2 | 0 | 0,0 | 0 | 0,0 | 0 | 0,0 |
| | E | 1 | 2,9 | 0 | 0,0 | 1 | 2,2 | 0 | 0,0 | 0 | 0,0 | 0 | 0,0 |
| | F | 0 | 0,0 | 0 | 0,0 | 0 | 0,0 | 0 | 0,0 | 0 | 0,0 | 0 | 0,0 |
| | G | 0 | 0,0 | 0 | 0,0 | 0 | 0,0 | 0 | 0,0 | 0 | 0,0 | 0 | 0,0 |
| | H | 2 | 5,7 | 5 | 50,0 | 7 | 15,6 | 0 | 0,0 | 2 | 33,3 | 2 | 13,3 |
| | I | 1 | 2,9 | 4 | 40,0 | 5 | 11,1 | 1 | 11,1 | 4 | 66,7 | 5 | 33,3 |
| | J | 1 | 2,9 | 0 | 0,0 | 1 | 2,2 | 0 | 0,0 | 0 | 0,0 | 0 | 0,0 |
| | K | 0 | 0,0 | 0 | 0,0 | 0 | 0,0 | 0 | 0,0 | 0 | 0,0 | 0 | 0,0 |
| | SUBTOTAL | 35 | 100,0 | 10 | 100,0 | 45 | 100,0 | 9 | 100,0 | 6 | 100,0 | 15 | 100,0 |
| 5 | A | 15 | 75,0 | 12 | 48,0 | 27 | 60,0 | 8 | 80,0 | 6 | 50,0 | 14 | 63,6 |
| | B | 1 | 5,0 | 2 | 8,0 | 3 | 6,7 | 1 | 10,0 | 1 | 8,3 | 2 | 9,1 |
| | C | 0 | 0,0 | 0 | 0,0 | 0 | 0,0 | 0 | 0,0 | 0 | 0,0 | 0 | 0,0 |
| | D | 4 | 20,0 | 11 | 44,0 | 15 | 33,3 | 1 | 10,0 | 5 | 41,7 | 6 | 27,3 |
| | SUBTOTAL | 20 | 100,0 | 25 | 100,0 | 45 | 100,0 | 10 | 100,0 | 12 | 100,0 | 22 | 100,0 |

ENFERMEDADES PROFESIONALES. NÚMERO DE PARTES TOTALES Y CON BAJA COMUNICADOS, CERRADOS COMO EP, DISTRIBUIDOS POR GRUPOS, AGENTE CAUSANTE Y SEXO

| GRUPO | AGENTE CAUSANTE | PARTES TOTALES | | | | | | PARTES CON BAJA | | | | | |
|-------|-----------------|----------------|------------|--------------|------------|--------------|------------|-----------------|------------|------------|------------|------------|------------|
| | | HOMBRES | | MUJERES | | TOTAL | | HOMBRES | | MUJERES | | TOTAL | |
| | | NÚMERO | % | NÚMERO | % | NÚMERO | % | NÚMERO | % | NÚMERO | % | NÚMERO | % |
| 6 | A | 0 | 0,0 | 0 | 0,0 | 0 | 0,0 | 0 | 0,0 | 0 | 0,0 | 0 | 0,0 |
| | B | 0 | 0,0 | 0 | 0,0 | 0 | 0,0 | 0 | 0,0 | 0 | 0,0 | 0 | 0,0 |
| | C | 0 | 0,0 | 0 | 0,0 | 0 | 0,0 | 0 | 0,0 | 0 | 0,0 | 0 | 0,0 |
| | D | 0 | 0,0 | 0 | 0,0 | 0 | 0,0 | 0 | 0,0 | 0 | 0,0 | 0 | 0,0 |
| | E | 0 | 0,0 | 0 | 0,0 | 0 | 0,0 | 0 | 0,0 | 0 | 0,0 | 0 | 0,0 |
| | F | 0 | 0,0 | 0 | 0,0 | 0 | 0,0 | 0 | 0,0 | 0 | 0,0 | 0 | 0,0 |
| | G | 0 | 0,0 | 0 | 0,0 | 0 | 0,0 | 0 | 0,0 | 0 | 0,0 | 0 | 0,0 |
| | H | 0 | 0,0 | 0 | 0,0 | 0 | 0,0 | 0 | 0,0 | 0 | 0,0 | 0 | 0,0 |
| | I | 0 | 0,0 | 0 | 0,0 | 0 | 0,0 | 0 | 0,0 | 0 | 0,0 | 0 | 0,0 |
| | J | 0 | 0,0 | 0 | 0,0 | 0 | 0,0 | 0 | 0,0 | 0 | 0,0 | 0 | 0,0 |
| | K | 0 | 0,0 | 0 | 0,0 | 0 | 0,0 | 0 | 0,0 | 0 | 0,0 | 0 | 0,0 |
| | L | 0 | 0,0 | 0 | 0,0 | 0 | 0,0 | 0 | 0,0 | 0 | 0,0 | 0 | 0,0 |
| | M | 0 | 0,0 | 0 | 0,0 | 0 | 0,0 | 0 | 0,0 | 0 | 0,0 | 0 | 0,0 |
| | N | 0 | 0,0 | 0 | 0,0 | 0 | 0,0 | 0 | 0,0 | 0 | 0,0 | 0 | 0,0 |
| | O | 0 | 0,0 | 0 | 0,0 | 0 | 0,0 | 0 | 0,0 | 0 | 0,0 | 0 | 0,0 |
| | P | 0 | 0,0 | 0 | 0,0 | 0 | 0,0 | 0 | 0,0 | 0 | 0,0 | 0 | 0,0 |
| | Q | 0 | 0,0 | 0 | 0,0 | 0 | 0,0 | 0 | 0,0 | 0 | 0,0 | 0 | 0,0 |
| R | 0 | 0,0 | 0 | 0,0 | 0 | 0,0 | 0 | 0,0 | 0 | 0,0 | 0 | 0,0 | |
| | SUBTOTAL | 0 | 0,0 | 0 | 0,0 | 0 | 0,0 | 0 | 0,0 | 0 | 0,0 | 0 | 0,0 |
| | TOTAL | 1.076 | | 1.288 | | 2.364 | | 372 | | 465 | | 837 | |

ENFERMEDADES PROFESIONALES. NÚMERO DE PARTES TOTALES Y CON BAJA COMUNICADOS, CERRADOS COMO EP, DISTRIBUIDOS POR GRUPOS, AGENTE CAUSANTE Y SEXO

PERIODO: febrero de 2022 a enero de 2023

ALICANTE

CUADRO 16

| GRUPO | AGENTE CAUSANTE | PARTES TOTALES | | | | | | PARTES CON BAJA | | | | | |
|-------|-----------------|----------------|--------------|------------|--------------|------------|--------------|-----------------|--------------|------------|--------------|------------|--------------|
| | | HOMBRES | | MUJERES | | TOTAL | | HOMBRES | | MUJERES | | TOTAL | |
| | | NÚMERO | % | NÚMERO | % | NÚMERO | % | NÚMERO | % | NÚMERO | % | NÚMERO | % |
| 1 | A | 0 | 0,0 | 0 | 0,0 | 0 | 0,0 | 0 | 0,0 | 0 | 0,0 | 0 | 0,0 |
| | B | 0 | 0,0 | 0 | 0,0 | 0 | 0,0 | 0 | 0,0 | 0 | 0,0 | 0 | 0,0 |
| | C | 0 | 0,0 | 0 | 0,0 | 0 | 0,0 | 0 | 0,0 | 0 | 0,0 | 0 | 0,0 |
| | D | 0 | 0,0 | 0 | 0,0 | 0 | 0,0 | 0 | 0,0 | 0 | 0,0 | 0 | 0,0 |
| | E | 0 | 0,0 | 0 | 0,0 | 0 | 0,0 | 0 | 0,0 | 0 | 0,0 | 0 | 0,0 |
| | F | 0 | 0,0 | 2 | 66,7 | 2 | 40,0 | 0 | 0,0 | 0 | 0,0 | 0 | 0,0 |
| | G | 0 | 0,0 | 1 | 33,3 | 1 | 20,0 | 0 | 0,0 | 1 | 100,0 | 1 | 100,0 |
| | H | 0 | 0,0 | 0 | 0,0 | 0 | 0,0 | 0 | 0,0 | 0 | 0,0 | 0 | 0,0 |
| | I | 1 | 50,0 | 0 | 0,0 | 1 | 20,0 | 0 | 0,0 | 0 | 0,0 | 0 | 0,0 |
| | J | 0 | 0,0 | 0 | 0,0 | 0 | 0,0 | 0 | 0,0 | 0 | 0,0 | 0 | 0,0 |
| | K | 0 | 0,0 | 0 | 0,0 | 0 | 0,0 | 0 | 0,0 | 0 | 0,0 | 0 | 0,0 |
| | L | 0 | 0,0 | 0 | 0,0 | 0 | 0,0 | 0 | 0,0 | 0 | 0,0 | 0 | 0,0 |
| | M | 0 | 0,0 | 0 | 0,0 | 0 | 0,0 | 0 | 0,0 | 0 | 0,0 | 0 | 0,0 |
| | N | 0 | 0,0 | 0 | 0,0 | 0 | 0,0 | 0 | 0,0 | 0 | 0,0 | 0 | 0,0 |
| | O | 0 | 0,0 | 0 | 0,0 | 0 | 0,0 | 0 | 0,0 | 0 | 0,0 | 0 | 0,0 |
| | P | 0 | 0,0 | 0 | 0,0 | 0 | 0,0 | 0 | 0,0 | 0 | 0,0 | 0 | 0,0 |
| | Q | 1 | 50,0 | 0 | 0,0 | 1 | 20,0 | 0 | 0,0 | 0 | 0,0 | 0 | 0,0 |
| | R | 0 | 0,0 | 0 | 0,0 | 0 | 0,0 | 0 | 0,0 | 0 | 0,0 | 0 | 0,0 |
| | S | 0 | 0,0 | 0 | 0,0 | 0 | 0,0 | 0 | 0,0 | 0 | 0,0 | 0 | 0,0 |
| | T | 0 | 0,0 | 0 | 0,0 | 0 | 0,0 | 0 | 0,0 | 0 | 0,0 | 0 | 0,0 |
| U | 0 | 0,0 | 0 | 0,0 | 0 | 0,0 | 0 | 0,0 | 0 | 0,0 | 0 | 0,0 | |
| | SUBTOTAL | 2 | 100,0 | 3 | 100,0 | 5 | 100,0 | 0 | 0,0 | 1 | 100,0 | 1 | 100,0 |
| 2 | A | 2 | 0,5 | 0 | 0,0 | 2 | 0,2 | 0 | 0,0 | 0 | 0,0 | 0 | 0,0 |
| | B | 5 | 1,2 | 0 | 0,0 | 5 | 0,5 | 1 | 0,7 | 0 | 0,0 | 1 | 0,3 |
| | C | 2 | 0,5 | 0 | 0,0 | 2 | 0,2 | 0 | 0,0 | 0 | 0,0 | 0 | 0,0 |
| | D | 248 | 60,5 | 257 | 44,9 | 505 | 51,4 | 78 | 53,4 | 86 | 44,1 | 164 | 48,1 |
| | E | 0 | 0,0 | 2 | 0,3 | 2 | 0,2 | 0 | 0,0 | 1 | 0,5 | 1 | 0,3 |
| | F | 150 | 36,6 | 311 | 54,3 | 461 | 46,9 | 66 | 45,2 | 106 | 54,4 | 172 | 50,4 |
| | G | 3 | 0,7 | 0 | 0,0 | 3 | 0,3 | 1 | 0,7 | 0 | 0,0 | 1 | 0,3 |
| | H | 0 | 0,0 | 0 | 0,0 | 0 | 0,0 | 0 | 0,0 | 0 | 0,0 | 0 | 0,0 |
| | I | 0 | 0,0 | 0 | 0,0 | 0 | 0,0 | 0 | 0,0 | 0 | 0,0 | 0 | 0,0 |
| | J | 0 | 0,0 | 0 | 0,0 | 0 | 0,0 | 0 | 0,0 | 0 | 0,0 | 0 | 0,0 |
| | K | 0 | 0,0 | 0 | 0,0 | 0 | 0,0 | 0 | 0,0 | 0 | 0,0 | 0 | 0,0 |
| | L | 0 | 0,0 | 3 | 0,5 | 3 | 0,3 | 0 | 0,0 | 2 | 1,0 | 2 | 0,6 |
| | M | 0 | 0,0 | 0 | 0,0 | 0 | 0,0 | 0 | 0,0 | 0 | 0,0 | 0 | 0,0 |
| | SUBTOTAL | 410 | 100,0 | 573 | 100,0 | 983 | 100,0 | 146 | 100,0 | 195 | 100,0 | 341 | 100,0 |
| 3 | A | 0 | 0,0 | 2 | 100,0 | 2 | 100,0 | 0 | 0,0 | 2 | 100,0 | 2 | 100,0 |
| | B | 0 | 0,0 | 0 | 0,0 | 0 | 0,0 | 0 | 0,0 | 0 | 0,0 | 0 | 0,0 |
| | C | 0 | 0,0 | 0 | 0,0 | 0 | 0,0 | 0 | 0,0 | 0 | 0,0 | 0 | 0,0 |
| | D | 0 | 0,0 | 0 | 0,0 | 0 | 0,0 | 0 | 0,0 | 0 | 0,0 | 0 | 0,0 |
| | SUBTOTAL | 0 | 0,0 | 2 | 100,0 | 2 | 100,0 | 0 | 0,0 | 2 | 100,0 | 2 | 100,0 |
| 4 | A | 5 | 71,4 | 0 | 0,0 | 5 | 41,7 | 1 | 33,3 | 0 | 0,0 | 1 | 12,5 |
| | B | 0 | 0,0 | 0 | 0,0 | 0 | 0,0 | 0 | 0,0 | 0 | 0,0 | 0 | 0,0 |
| | C | 1 | 14,3 | 0 | 0,0 | 1 | 8,3 | 1 | 33,3 | 0 | 0,0 | 1 | 12,5 |
| | D | 0 | 0,0 | 0 | 0,0 | 0 | 0,0 | 0 | 0,0 | 0 | 0,0 | 0 | 0,0 |
| | E | 0 | 0,0 | 0 | 0,0 | 0 | 0,0 | 0 | 0,0 | 0 | 0,0 | 0 | 0,0 |
| | F | 0 | 0,0 | 0 | 0,0 | 0 | 0,0 | 0 | 0,0 | 0 | 0,0 | 0 | 0,0 |
| | G | 0 | 0,0 | 0 | 0,0 | 0 | 0,0 | 0 | 0,0 | 0 | 0,0 | 0 | 0,0 |
| | H | 0 | 0,0 | 1 | 20,0 | 1 | 8,3 | 0 | 0,0 | 1 | 20,0 | 1 | 12,5 |
| | I | 1 | 14,3 | 4 | 80,0 | 5 | 41,7 | 1 | 33,3 | 4 | 80,0 | 5 | 62,5 |
| | J | 0 | 0,0 | 0 | 0,0 | 0 | 0,0 | 0 | 0,0 | 0 | 0,0 | 0 | 0,0 |
| | K | 0 | 0,0 | 0 | 0,0 | 0 | 0,0 | 0 | 0,0 | 0 | 0,0 | 0 | 0,0 |
| | SUBTOTAL | 7 | 100,0 | 5 | 100,0 | 12 | 100,0 | 3 | 100,0 | 5 | 100,0 | 8 | 100,0 |
| 5 | A | 7 | 70,0 | 7 | 50,0 | 14 | 58,3 | 7 | 100,0 | 1 | 50,0 | 8 | 88,9 |
| | B | 0 | 0,0 | 0 | 0,0 | 0 | 0,0 | 0 | 0,0 | 0 | 0,0 | 0 | 0,0 |
| | C | 0 | 0,0 | 0 | 0,0 | 0 | 0,0 | 0 | 0,0 | 0 | 0,0 | 0 | 0,0 |
| | D | 3 | 30,0 | 7 | 50,0 | 10 | 41,7 | 0 | 0,0 | 1 | 50,0 | 1 | 11,1 |
| | SUBTOTAL | 10 | 100,0 | 14 | 100,0 | 24 | 100,0 | 7 | 100,0 | 2 | 100,0 | 9 | 100,0 |

ENFERMEDADES PROFESIONALES. NÚMERO DE PARTES TOTALES Y CON BAJA COMUNICADOS, CERRADOS COMO EP, DISTRIBUIDOS POR GRUPOS, AGENTE CAUSANTE Y SEXO

| GRUPO | AGENTE CAUSANTE | PARTES TOTALES | | | | | | PARTES CON BAJA | | | | | |
|-------|-----------------|----------------|------------|------------|------------|--------------|------------|-----------------|------------|------------|------------|------------|------------|
| | | HOMBRES | | MUJERES | | TOTAL | | HOMBRES | | MUJERES | | TOTAL | |
| | | NÚMERO | % | NÚMERO | % | NÚMERO | % | NÚMERO | % | NÚMERO | % | NÚMERO | % |
| 6 | A | 0 | 0,0 | 0 | 0,0 | 0 | 0,0 | 0 | 0,0 | 0 | 0,0 | 0 | 0,0 |
| | B | 0 | 0,0 | 0 | 0,0 | 0 | 0,0 | 0 | 0,0 | 0 | 0,0 | 0 | 0,0 |
| | C | 0 | 0,0 | 0 | 0,0 | 0 | 0,0 | 0 | 0,0 | 0 | 0,0 | 0 | 0,0 |
| | D | 0 | 0,0 | 0 | 0,0 | 0 | 0,0 | 0 | 0,0 | 0 | 0,0 | 0 | 0,0 |
| | E | 0 | 0,0 | 0 | 0,0 | 0 | 0,0 | 0 | 0,0 | 0 | 0,0 | 0 | 0,0 |
| | F | 0 | 0,0 | 0 | 0,0 | 0 | 0,0 | 0 | 0,0 | 0 | 0,0 | 0 | 0,0 |
| | G | 0 | 0,0 | 0 | 0,0 | 0 | 0,0 | 0 | 0,0 | 0 | 0,0 | 0 | 0,0 |
| | H | 0 | 0,0 | 0 | 0,0 | 0 | 0,0 | 0 | 0,0 | 0 | 0,0 | 0 | 0,0 |
| | I | 0 | 0,0 | 0 | 0,0 | 0 | 0,0 | 0 | 0,0 | 0 | 0,0 | 0 | 0,0 |
| | J | 0 | 0,0 | 0 | 0,0 | 0 | 0,0 | 0 | 0,0 | 0 | 0,0 | 0 | 0,0 |
| | K | 0 | 0,0 | 0 | 0,0 | 0 | 0,0 | 0 | 0,0 | 0 | 0,0 | 0 | 0,0 |
| | L | 0 | 0,0 | 0 | 0,0 | 0 | 0,0 | 0 | 0,0 | 0 | 0,0 | 0 | 0,0 |
| | M | 0 | 0,0 | 0 | 0,0 | 0 | 0,0 | 0 | 0,0 | 0 | 0,0 | 0 | 0,0 |
| | N | 0 | 0,0 | 0 | 0,0 | 0 | 0,0 | 0 | 0,0 | 0 | 0,0 | 0 | 0,0 |
| | O | 0 | 0,0 | 0 | 0,0 | 0 | 0,0 | 0 | 0,0 | 0 | 0,0 | 0 | 0,0 |
| | P | 0 | 0,0 | 0 | 0,0 | 0 | 0,0 | 0 | 0,0 | 0 | 0,0 | 0 | 0,0 |
| | Q | 0 | 0,0 | 0 | 0,0 | 0 | 0,0 | 0 | 0,0 | 0 | 0,0 | 0 | 0,0 |
| R | 0 | 0,0 | 0 | 0,0 | 0 | 0,0 | 0 | 0,0 | 0 | 0,0 | 0 | 0,0 | |
| | SUBTOTAL | 0 | 0,0 | 0 | 0,0 | 0 | 0,0 | 0 | 0,0 | 0 | 0,0 | 0 | 0,0 |
| | TOTAL | 429 | | 597 | | 1.026 | 0 | 156 | | 205 | | 361 | |

ENFERMEDADES PROFESIONALES. NÚMERO DE PARTES TOTALES Y CON BAJA COMUNICADOS, CERRADOS COMO EP, DISTRIBUIDOS POR GRUPOS, AGENTE CAUSANTE Y SEXO

PERIODO: febrero de 2022 a enero de 2023

CASTELLÓN

CUADRO 17

| GRUPO | AGENTE CAUSANTE | PARTES TOTALES | | | | | | PARTES CON BAJA | | | | | |
|-------|-----------------|----------------|--------------|------------|--------------|------------|--------------|-----------------|--------------|-----------|--------------|------------|--------------|
| | | HOMBRES | | MUJERES | | TOTAL | | HOMBRES | | MUJERES | | TOTAL | |
| | | NÚMERO | % | NÚMERO | % | NÚMERO | % | NÚMERO | % | NÚMERO | % | NÚMERO | % |
| 1 | A | 0 | 0,0 | 0 | 0,0 | 0 | 0,0 | 0 | 0,0 | 0 | 0,0 | 0 | 0,0 |
| | B | 0 | 0,0 | 0 | 0,0 | 0 | 0,0 | 0 | 0,0 | 0 | 0,0 | 0 | 0,0 |
| | C | 0 | 0,0 | 0 | 0,0 | 0 | 0,0 | 0 | 0,0 | 0 | 0,0 | 0 | 0,0 |
| | D | 0 | 0,0 | 0 | 0,0 | 0 | 0,0 | 0 | 0,0 | 0 | 0,0 | 0 | 0,0 |
| | E | 0 | 0,0 | 0 | 0,0 | 0 | 0,0 | 0 | 0,0 | 0 | 0,0 | 0 | 0,0 |
| | F | 0 | 0,0 | 0 | 0,0 | 0 | 0,0 | 0 | 0,0 | 0 | 0,0 | 0 | 0,0 |
| | G | 0 | 0,0 | 0 | 0,0 | 0 | 0,0 | 0 | 0,0 | 0 | 0,0 | 0 | 0,0 |
| | H | 0 | 0,0 | 0 | 0,0 | 0 | 0,0 | 0 | 0,0 | 0 | 0,0 | 0 | 0,0 |
| | I | 0 | 0,0 | 0 | 0,0 | 0 | 0,0 | 0 | 0,0 | 0 | 0,0 | 0 | 0,0 |
| | J | 0 | 0,0 | 0 | 0,0 | 0 | 0,0 | 0 | 0,0 | 0 | 0,0 | 0 | 0,0 |
| | K | 0 | 0,0 | 0 | 0,0 | 0 | 0,0 | 0 | 0,0 | 0 | 0,0 | 0 | 0,0 |
| | L | 0 | 0,0 | 0 | 0,0 | 0 | 0,0 | 0 | 0,0 | 0 | 0,0 | 0 | 0,0 |
| | M | 0 | 0,0 | 0 | 0,0 | 0 | 0,0 | 0 | 0,0 | 0 | 0,0 | 0 | 0,0 |
| | N | 0 | 0,0 | 0 | 0,0 | 0 | 0,0 | 0 | 0,0 | 0 | 0,0 | 0 | 0,0 |
| | O | 0 | 0,0 | 0 | 0,0 | 0 | 0,0 | 0 | 0,0 | 0 | 0,0 | 0 | 0,0 |
| | P | 0 | 0,0 | 0 | 0,0 | 0 | 0,0 | 0 | 0,0 | 0 | 0,0 | 0 | 0,0 |
| | Q | 0 | 0,0 | 0 | 0,0 | 0 | 0,0 | 0 | 0,0 | 0 | 0,0 | 0 | 0,0 |
| | R | 0 | 0,0 | 0 | 0,0 | 0 | 0,0 | 0 | 0,0 | 0 | 0,0 | 0 | 0,0 |
| | S | 0 | 0,0 | 0 | 0,0 | 0 | 0,0 | 0 | 0,0 | 0 | 0,0 | 0 | 0,0 |
| | T | 0 | 0,0 | 0 | 0,0 | 0 | 0,0 | 0 | 0,0 | 0 | 0,0 | 0 | 0,0 |
| U | 0 | 0,0 | 0 | 0,0 | 0 | 0,0 | 0 | 0,0 | 0 | 0,0 | 0 | 0,0 | |
| | SUBTOTAL | 0 | 0,0 | 0 | 0,0 | 0 | 0,0 | 0 | 0,0 | 0 | 0,0 | 0 | 0,0 |
| 2 | A | 1 | 0,6 | 0 | 0,0 | 1 | 0,3 | 0 | 0,0 | 0 | 0,0 | 0 | 0,0 |
| | B | 0 | 0,0 | 1 | 0,5 | 1 | 0,3 | 0 | 0,0 | 0 | 0,0 | 0 | 0,0 |
| | C | 3 | 1,8 | 0 | 0,0 | 3 | 0,8 | 2 | 3,2 | 0 | 0,0 | 2 | 1,6 |
| | D | 106 | 64,2 | 91 | 44,8 | 197 | 53,5 | 39 | 61,9 | 22 | 36,7 | 61 | 49,6 |
| | E | 0 | 0,0 | 0 | 0,0 | 0 | 0,0 | 0 | 0,0 | 0 | 0,0 | 0 | 0,0 |
| | F | 53 | 32,1 | 108 | 53,2 | 161 | 43,8 | 21 | 33,3 | 38 | 63,3 | 59 | 48,0 |
| | G | 2 | 1,2 | 0 | 0,0 | 2 | 0,5 | 1 | 1,6 | 0 | 0,0 | 1 | 0,8 |
| | H | 0 | 0,0 | 0 | 0,0 | 0 | 0,0 | 0 | 0,0 | 0 | 0,0 | 0 | 0,0 |
| | I | 0 | 0,0 | 0 | 0,0 | 0 | 0,0 | 0 | 0,0 | 0 | 0,0 | 0 | 0,0 |
| | J | 0 | 0,0 | 0 | 0,0 | 0 | 0,0 | 0 | 0,0 | 0 | 0,0 | 0 | 0,0 |
| | K | 0 | 0,0 | 0 | 0,0 | 0 | 0,0 | 0 | 0,0 | 0 | 0,0 | 0 | 0,0 |
| | L | 0 | 0,0 | 3 | 1,5 | 3 | 0,8 | 0 | 0,0 | 0 | 0,0 | 0 | 0,0 |
| | M | 0 | 0,0 | 0 | 0,0 | 0 | 0,0 | 0 | 0,0 | 0 | 0,0 | 0 | 0,0 |
| | SUBTOTAL | 165 | 100,0 | 203 | 100,0 | 368 | 100,0 | 63 | 100,0 | 60 | 100,0 | 123 | 100,0 |
| 3 | A | 0 | 0,0 | 1 | 9,1 | 1 | 7,1 | 0 | 0,0 | 1 | 100,0 | 1 | 50,0 |
| | B | 3 | 100,0 | 10 | 90,9 | 13 | 92,9 | 1 | 100,0 | 0 | 0,0 | 1 | 50,0 |
| | C | 0 | 0,0 | 0 | 0,0 | 0 | 0,0 | 0 | 0,0 | 0 | 0,0 | 0 | 0,0 |
| | D | 0 | 0,0 | 0 | 0,0 | 0 | 0,0 | 0 | 0,0 | 0 | 0,0 | 0 | 0,0 |
| | SUBTOTAL | 3 | 100,0 | 11 | 100,0 | 14 | 100,0 | 1 | 100,0 | 1 | 100,0 | 2 | 100,0 |
| 4 | A | 7 | 77,8 | 0 | 0,0 | 7 | 77,8 | 0 | 0,0 | 0 | 0,0 | 0 | 0,0 |
| | B | 0 | 0,0 | 0 | 0,0 | 0 | 0,0 | 0 | 0,0 | 0 | 0,0 | 0 | 0,0 |
| | C | 1 | 11,1 | 0 | 0,0 | 1 | 11,1 | 1 | 100,0 | 0 | 0,0 | 1 | 100,0 |
| | D | 0 | 0,0 | 0 | 0,0 | 0 | 0,0 | 0 | 0,0 | 0 | 0,0 | 0 | 0,0 |
| | E | 0 | 0,0 | 0 | 0,0 | 0 | 0,0 | 0 | 0,0 | 0 | 0,0 | 0 | 0,0 |
| | F | 0 | 0,0 | 0 | 0,0 | 0 | 0,0 | 0 | 0,0 | 0 | 0,0 | 0 | 0,0 |
| | G | 0 | 0,0 | 0 | 0,0 | 0 | 0,0 | 0 | 0,0 | 0 | 0,0 | 0 | 0,0 |
| | H | 1 | 11,1 | 0 | 0,0 | 1 | 11,1 | 0 | 0,0 | 0 | 0,0 | 0 | 0,0 |
| | I | 0 | 0,0 | 0 | 0,0 | 0 | 0,0 | 0 | 0,0 | 0 | 0,0 | 0 | 0,0 |
| | J | 0 | 0,0 | 0 | 0,0 | 0 | 0,0 | 0 | 0,0 | 0 | 0,0 | 0 | 0,0 |
| | K | 0 | 0,0 | 0 | 0,0 | 0 | 0,0 | 0 | 0,0 | 0 | 0,0 | 0 | 0,0 |
| | SUBTOTAL | 9 | 100,0 | 0 | 0,0 | 9 | 100,0 | 1 | 100,0 | 0 | 0,0 | 1 | 100,0 |
| 5 | A | 5 | 100,0 | 1 | 100,0 | 6 | 100,0 | 1 | 100,0 | 1 | 100,0 | 2 | 100,0 |
| | B | 0 | 0,0 | 0 | 0,0 | 0 | 0,0 | 0 | 0,0 | 0 | 0,0 | 0 | 0,0 |
| | C | 0 | 0,0 | 0 | 0,0 | 0 | 0,0 | 0 | 0,0 | 0 | 0,0 | 0 | 0,0 |
| | D | 0 | 0,0 | 0 | 0,0 | 0 | 0,0 | 0 | 0,0 | 0 | 0,0 | 0 | 0,0 |
| | SUBTOTAL | 5 | 100,0 | 1 | 100,0 | 6 | 100,0 | 1 | 100,0 | 1 | 100,0 | 2 | 100,0 |

ENFERMEDADES PROFESIONALES. NÚMERO DE PARTES TOTALES Y CON BAJA COMUNICADOS, CERRADOS COMO EP, DISTRIBUIDOS POR GRUPOS, AGENTE CAUSANTE Y SEXO

| GRUPO | AGENTE CAUSANTE | PARTES TOTALES | | | | | | PARTES CON BAJA | | | | | |
|-------|-----------------|----------------|------------|------------|------------|------------|------------|-----------------|------------|-----------|------------|------------|------------|
| | | HOMBRES | | MUJERES | | TOTAL | | HOMBRES | | MUJERES | | TOTAL | |
| | | NÚMERO | % | NÚMERO | % | NÚMERO | % | NÚMERO | % | NÚMERO | % | NÚMERO | % |
| 6 | A | 0 | 0,0 | 0 | 0,0 | 0 | 0,0 | 0 | 0,0 | 0 | 0,0 | 0 | 0,0 |
| | B | 0 | 0,0 | 0 | 0,0 | 0 | 0,0 | 0 | 0,0 | 0 | 0,0 | 0 | 0,0 |
| | C | 0 | 0,0 | 0 | 0,0 | 0 | 0,0 | 0 | 0,0 | 0 | 0,0 | 0 | 0,0 |
| | D | 0 | 0,0 | 0 | 0,0 | 0 | 0,0 | 0 | 0,0 | 0 | 0,0 | 0 | 0,0 |
| | E | 0 | 0,0 | 0 | 0,0 | 0 | 0,0 | 0 | 0,0 | 0 | 0,0 | 0 | 0,0 |
| | F | 0 | 0,0 | 0 | 0,0 | 0 | 0,0 | 0 | 0,0 | 0 | 0,0 | 0 | 0,0 |
| | G | 0 | 0,0 | 0 | 0,0 | 0 | 0,0 | 0 | 0,0 | 0 | 0,0 | 0 | 0,0 |
| | H | 0 | 0,0 | 0 | 0,0 | 0 | 0,0 | 0 | 0,0 | 0 | 0,0 | 0 | 0,0 |
| | I | 0 | 0,0 | 0 | 0,0 | 0 | 0,0 | 0 | 0,0 | 0 | 0,0 | 0 | 0,0 |
| | J | 0 | 0,0 | 0 | 0,0 | 0 | 0,0 | 0 | 0,0 | 0 | 0,0 | 0 | 0,0 |
| | K | 0 | 0,0 | 0 | 0,0 | 0 | 0,0 | 0 | 0,0 | 0 | 0,0 | 0 | 0,0 |
| | L | 0 | 0,0 | 0 | 0,0 | 0 | 0,0 | 0 | 0,0 | 0 | 0,0 | 0 | 0,0 |
| | M | 0 | 0,0 | 0 | 0,0 | 0 | 0,0 | 0 | 0,0 | 0 | 0,0 | 0 | 0,0 |
| | N | 0 | 0,0 | 0 | 0,0 | 0 | 0,0 | 0 | 0,0 | 0 | 0,0 | 0 | 0,0 |
| | O | 0 | 0,0 | 0 | 0,0 | 0 | 0,0 | 0 | 0,0 | 0 | 0,0 | 0 | 0,0 |
| | P | 0 | 0,0 | 0 | 0,0 | 0 | 0,0 | 0 | 0,0 | 0 | 0,0 | 0 | 0,0 |
| | Q | 0 | 0,0 | 0 | 0,0 | 0 | 0,0 | 0 | 0,0 | 0 | 0,0 | 0 | 0,0 |
| R | 0 | 0,0 | 0 | 0,0 | 0 | 0,0 | 0 | 0,0 | 0 | 0,0 | 0 | 0,0 | |
| | SUBTOTAL | 0 | 0,0 | 0 | 0,0 | 0 | 0,0 | 0 | 0,0 | 0 | 0,0 | 0 | 0,0 |
| | TOTAL | 182 | | 215 | | 397 | | 66 | | 62 | | 128 | |

ENFERMEDADES PROFESIONALES. NÚMERO DE PARTES TOTALES Y CON BAJA COMUNICADOS, CERRADOS COMO EP, DISTRIBUIDOS POR GRUPOS, AGENTE CAUSANTE Y SEXO

PERIODO: febrero de 2022 a enero de 2023

VALENCIA

CUADRO 18

| GRUPO | AGENTE CAUSANTE | PARTES TOTALES | | | | | | PARTES CON BAJA | | | | | |
|-------|-----------------|----------------|--------------|------------|--------------|------------|--------------|-----------------|--------------|------------|--------------|------------|--------------|
| | | HOMBRES | | MUJERES | | TOTAL | | HOMBRES | | MUJERES | | TOTAL | |
| | | NÚMERO | % | NÚMERO | % | NÚMERO | % | NÚMERO | % | NÚMERO | % | NÚMERO | % |
| 1 | A | 4 | 50,0 | 0 | 0,0 | 4 | 28,6 | 4 | 100,0 | 0 | 0,0 | 4 | 50,0 |
| | B | 0 | 0,0 | 0 | 0,0 | 0 | 0,0 | 0 | 0,0 | 0 | 0,0 | 0 | 0,0 |
| | C | 0 | 0,0 | 1 | 16,7 | 1 | 7,1 | 0 | 0,0 | 1 | 25,0 | 1 | 12,5 |
| | D | 0 | 0,0 | 0 | 0,0 | 0 | 0,0 | 0 | 0,0 | 0 | 0,0 | 0 | 0,0 |
| | E | 2 | 25,0 | 0 | 0,0 | 2 | 14,3 | 0 | 0,0 | 0 | 0,0 | 0 | 0,0 |
| | F | 0 | 0,0 | 2 | 33,3 | 2 | 14,3 | 0 | 0,0 | 2 | 50,0 | 2 | 25,0 |
| | G | 0 | 0,0 | 0 | 0,0 | 0 | 0,0 | 0 | 0,0 | 0 | 0,0 | 0 | 0,0 |
| | H | 0 | 0,0 | 0 | 0,0 | 0 | 0,0 | 0 | 0,0 | 0 | 0,0 | 0 | 0,0 |
| | I | 0 | 0,0 | 0 | 0,0 | 0 | 0,0 | 0 | 0,0 | 0 | 0,0 | 0 | 0,0 |
| | J | 0 | 0,0 | 0 | 0,0 | 0 | 0,0 | 0 | 0,0 | 0 | 0,0 | 0 | 0,0 |
| | K | 0 | 0,0 | 0 | 0,0 | 0 | 0,0 | 0 | 0,0 | 0 | 0,0 | 0 | 0,0 |
| | L | 0 | 0,0 | 3 | 50,0 | 3 | 21,4 | 0 | 0,0 | 1 | 25,0 | 1 | 12,5 |
| | M | 1 | 12,5 | 0 | 0,0 | 1 | 7,1 | 0 | 0,0 | 0 | 0,0 | 0 | 0,0 |
| | N | 0 | 0,0 | 0 | 0,0 | 0 | 0,0 | 0 | 0,0 | 0 | 0,0 | 0 | 0,0 |
| | O | 0 | 0,0 | 0 | 0,0 | 0 | 0,0 | 0 | 0,0 | 0 | 0,0 | 0 | 0,0 |
| | P | 0 | 0,0 | 0 | 0,0 | 0 | 0,0 | 0 | 0,0 | 0 | 0,0 | 0 | 0,0 |
| | Q | 0 | 0,0 | 0 | 0,0 | 0 | 0,0 | 0 | 0,0 | 0 | 0,0 | 0 | 0,0 |
| | R | 0 | 0,0 | 0 | 0,0 | 0 | 0,0 | 0 | 0,0 | 0 | 0,0 | 0 | 0,0 |
| | S | 1 | 12,5 | 0 | 0,0 | 1 | 7,1 | 0 | 0,0 | 0 | 0,0 | 0 | 0,0 |
| | T | 0 | 0,0 | 0 | 0,0 | 0 | 0,0 | 0 | 0,0 | 0 | 0,0 | 0 | 0,0 |
| U | 0 | 0,0 | 0 | 0,0 | 0 | 0,0 | 0 | 0,0 | 0 | 0,0 | 0 | 0,0 | |
| | SUBTOTAL | 8 | 100,0 | 6 | 100,0 | 14 | 100,0 | 4 | 100,0 | 4 | 100,0 | 8 | 100,0 |
| 2 | A | 13 | 3,0 | 0 | 0,0 | 13 | 1,5 | 0 | 0,0 | 0 | 0,0 | 0 | 0,0 |
| | B | 1 | 0,2 | 1 | 0,2 | 2 | 0,2 | 0 | 0,0 | 1 | 0,6 | 1 | 0,3 |
| | C | 2 | 0,5 | 1 | 0,2 | 3 | 0,3 | 2 | 1,4 | 0 | 0,0 | 2 | 0,6 |
| | D | 295 | 68,1 | 220 | 48,7 | 515 | 58,2 | 93 | 66,9 | 77 | 42,5 | 170 | 53,1 |
| | E | 1 | 0,2 | 1 | 0,2 | 2 | 0,2 | 1 | 0,7 | 0 | 0,0 | 1 | 0,3 |
| | F | 115 | 26,6 | 219 | 48,5 | 334 | 37,7 | 40 | 28,8 | 99 | 54,7 | 139 | 43,4 |
| | G | 1 | 0,2 | 0 | 0,0 | 1 | 0,1 | 0 | 0,0 | 0 | 0,0 | 0 | 0,0 |
| | H | 0 | 0,0 | 0 | 0,0 | 0 | 0,0 | 0 | 0,0 | 0 | 0,0 | 0 | 0,0 |
| | I | 1 | 0,2 | 0 | 0,0 | 1 | 0,1 | 0 | 0,0 | 0 | 0,0 | 0 | 0,0 |
| | J | 0 | 0,0 | 0 | 0,0 | 0 | 0,0 | 0 | 0,0 | 0 | 0,0 | 0 | 0,0 |
| | K | 0 | 0,0 | 0 | 0,0 | 0 | 0,0 | 0 | 0,0 | 0 | 0,0 | 0 | 0,0 |
| | L | 4 | 0,9 | 10 | 2,2 | 14 | 1,6 | 3 | 2,2 | 4 | 2,2 | 7 | 2,2 |
| | M | 0 | 0,0 | 0 | 0,0 | 0 | 0,0 | 0 | 0,0 | 0 | 0,0 | 0 | 0,0 |
| | SUBTOTAL | 433 | 100,0 | 452 | 100,0 | 885 | 100,0 | 139 | 100,0 | 181 | 100,0 | 320 | 100,0 |
| 3 | A | 0 | 0,0 | 3 | 100,0 | 3 | 100,0 | 0 | 0,0 | 3 | 100,0 | 3 | 100,0 |
| | B | 0 | 0,0 | 0 | 0,0 | 0 | 0,0 | 0 | 0,0 | 0 | 0,0 | 0 | 0,0 |
| | C | 0 | 0,0 | 0 | 0,0 | 0 | 0,0 | 0 | 0,0 | 0 | 0,0 | 0 | 0,0 |
| | D | 0 | 0,0 | 0 | 0,0 | 0 | 0,0 | 0 | 0,0 | 0 | 0,0 | 0 | 0,0 |
| | SUBTOTAL | 0 | 0,0 | 3 | 100,0 | 3 | 100,0 | 0 | 0,0 | 3 | 100,0 | 3 | 100,0 |
| 4 | A | 13 | 68,4 | 1 | 20,0 | 14 | 58,3 | 4 | 80,0 | 0 | 0,0 | 4 | 66,7 |
| | B | 1 | 5,3 | 0 | 0,0 | 1 | 4,2 | 0 | 0,0 | 0 | 0,0 | 0 | 0,0 |
| | C | 1 | 5,3 | 0 | 0,0 | 1 | 4,2 | 1 | 20,0 | 0 | 0,0 | 1 | 16,7 |
| | D | 1 | 5,3 | 0 | 0,0 | 1 | 4,2 | 0 | 0,0 | 0 | 0,0 | 0 | 0,0 |
| | E | 1 | 5,3 | 0 | 0,0 | 1 | 4,2 | 0 | 0,0 | 0 | 0,0 | 0 | 0,0 |
| | F | 0 | 0,0 | 0 | 0,0 | 0 | 0,0 | 0 | 0,0 | 0 | 0,0 | 0 | 0,0 |
| | G | 0 | 0,0 | 0 | 0,0 | 0 | 0,0 | 0 | 0,0 | 0 | 0,0 | 0 | 0,0 |
| | H | 1 | 5,3 | 4 | 80,0 | 5 | 20,8 | 0 | 0,0 | 1 | 100,0 | 1 | 16,7 |
| | I | 0 | 0,0 | 0 | 0,0 | 0 | 0,0 | 0 | 0,0 | 0 | 0,0 | 0 | 0,0 |
| | J | 1 | 5,3 | 0 | 0,0 | 1 | 4,2 | 0 | 0,0 | 0 | 0,0 | 0 | 0,0 |
| | K | 0 | 0,0 | 0 | 0,0 | 0 | 0,0 | 0 | 0,0 | 0 | 0,0 | 0 | 0,0 |
| | SUBTOTAL | 19 | 100,0 | 5 | 100,0 | 24 | 100,0 | 5 | 100,0 | 1 | 100,0 | 6 | 100,0 |
| 5 | A | 3 | 60,0 | 4 | 40,0 | 7 | 46,7 | 0 | 0,0 | 4 | 44,4 | 4 | 36,4 |
| | B | 1 | 20,0 | 2 | 20,0 | 3 | 20,0 | 1 | 50,0 | 1 | 11,1 | 2 | 18,2 |
| | C | 0 | 0,0 | 0 | 0,0 | 0 | 0,0 | 0 | 0,0 | 0 | 0,0 | 0 | 0,0 |
| | D | 1 | 20,0 | 4 | 40,0 | 5 | 33,3 | 1 | 50,0 | 4 | 44,4 | 5 | 45,5 |
| | SUBTOTAL | 5 | 100,0 | 10 | 100,0 | 15 | 100,0 | 2 | 100,0 | 9 | 100,0 | 11 | 100,0 |

ENFERMEDADES PROFESIONALES. NÚMERO DE PARTES TOTALES Y CON BAJA COMUNICADOS, CERRADOS COMO EP, DISTRIBUIDOS POR GRUPOS, AGENTE CAUSANTE Y SEXO

| GRUPO | AGENTE CAUSANTE | PARTES TOTALES | | | | | | PARTES CON BAJA | | | | | |
|-------|-----------------|----------------|------------|------------|------------|------------|------------|-----------------|------------|------------|------------|------------|------------|
| | | HOMBRES | | MUJERES | | TOTAL | | HOMBRES | | MUJERES | | TOTAL | |
| | | NÚMERO | % | NÚMERO | % | NÚMERO | % | NÚMERO | % | NÚMERO | % | NÚMERO | % |
| 6 | A | 0 | 0,0 | 0 | 0,0 | 0 | 0,0 | 0 | 0,0 | 0 | 0,0 | 0 | 0,0 |
| | B | 0 | 0,0 | 0 | 0,0 | 0 | 0,0 | 0 | 0,0 | 0 | 0,0 | 0 | 0,0 |
| | C | 0 | 0,0 | 0 | 0,0 | 0 | 0,0 | 0 | 0,0 | 0 | 0,0 | 0 | 0,0 |
| | D | 0 | 0,0 | 0 | 0,0 | 0 | 0,0 | 0 | 0,0 | 0 | 0,0 | 0 | 0,0 |
| | E | 0 | 0,0 | 0 | 0,0 | 0 | 0,0 | 0 | 0,0 | 0 | 0,0 | 0 | 0,0 |
| | F | 0 | 0,0 | 0 | 0,0 | 0 | 0,0 | 0 | 0,0 | 0 | 0,0 | 0 | 0,0 |
| | G | 0 | 0,0 | 0 | 0,0 | 0 | 0,0 | 0 | 0,0 | 0 | 0,0 | 0 | 0,0 |
| | H | 0 | 0,0 | 0 | 0,0 | 0 | 0,0 | 0 | 0,0 | 0 | 0,0 | 0 | 0,0 |
| | I | 0 | 0,0 | 0 | 0,0 | 0 | 0,0 | 0 | 0,0 | 0 | 0,0 | 0 | 0,0 |
| | J | 0 | 0,0 | 0 | 0,0 | 0 | 0,0 | 0 | 0,0 | 0 | 0,0 | 0 | 0,0 |
| | K | 0 | 0,0 | 0 | 0,0 | 0 | 0,0 | 0 | 0,0 | 0 | 0,0 | 0 | 0,0 |
| | L | 0 | 0,0 | 0 | 0,0 | 0 | 0,0 | 0 | 0,0 | 0 | 0,0 | 0 | 0,0 |
| | M | 0 | 0,0 | 0 | 0,0 | 0 | 0,0 | 0 | 0,0 | 0 | 0,0 | 0 | 0,0 |
| | N | 0 | 0,0 | 0 | 0,0 | 0 | 0,0 | 0 | 0,0 | 0 | 0,0 | 0 | 0,0 |
| | O | 0 | 0,0 | 0 | 0,0 | 0 | 0,0 | 0 | 0,0 | 0 | 0,0 | 0 | 0,0 |
| | P | 0 | 0,0 | 0 | 0,0 | 0 | 0,0 | 0 | 0,0 | 0 | 0,0 | 0 | 0,0 |
| | Q | 0 | 0,0 | 0 | 0,0 | 0 | 0,0 | 0 | 0,0 | 0 | 0,0 | 0 | 0,0 |
| R | 0 | 0,0 | 0 | 0,0 | 0 | 0,0 | 0 | 0,0 | 0 | 0,0 | 0 | 0,0 | |
| | SUBTOTAL | 0 | 0,0 | 0 | 0,0 | 0 | 0,0 | 0 | 0,0 | 0 | 0,0 | 0 | 0,0 |
| | TOTAL | 465 | | 476 | | 941 | | 150 | | 198 | | 348 | |

CLASIFICACIÓN DE GRUPOS DE ENFERMEDAD Y AGENTE CAUSANTE

Grupo 1 Enfermedades profesionales causadas por agentes químicos.

- A - Metales
- B - Metaloides
- C - Halógenos
- D - Ácidos inorgánicos
- E - Ácidos orgánicos
- F - Alcoholes y fenoles
- G - Aldehídos
- H - Alifáticos
- I - Aminas e hidracinas
- J - Amoniaco
- K - Aromáticos
- L - Cetonas
- M - Epóxidos
- N - Ésteres
- O - Éteres
- P - Glicoles
- Q - Isocianatos
- R - Nitroderivados
- S - Organoclorados y organofosforados
- T - Óxidos
- U - Sulfuros

Grupo 2 Enfermedades profesionales causadas por agentes físicos.

- A - Hipoacusia o sordera provocada por el ruido: Sordera profesional de tipo neurosensorial, frecuencias de 3 a 6 Khz, bilateral simétrica e irreversible.
- B - Enfermedades osteoarticulares o angioneuróticas provocadas por las vibraciones mecánicas
- C - Enfermedades provocadas por posturas forzadas y movimientos repetitivos en el trabajo; enfermedades de las bolsas serosas debida a la presión,...
- D - Enfermedades provocadas por posturas forzadas y movimientos repetitivos en el trabajo; enfermedades por fatiga e inflamación de las vainas tendinosas, etc...
- E - Enfermedades provocadas por posturas forzadas y movimientos repetitivos en el trabajo: Arrancamiento por fatiga de las apófisis espinosas
- F - Enfermedades provocadas por posturas forzadas y movimientos repetitivos en el trabajo: parálisis de los nervios debidos a la presión:
- G - Enfermedades provocadas por posturas forzadas y movimientos repetitivos en el trabajo: Lesiones del menisco por mecanismos de arrancamiento y compresión
- H - Enfermedades provocadas por compresión o descompresión atmosférica
- I - Enfermedades provocadas por radiaciones ionizantes
- J - Enfermedades oftalmológicas a consecuencia de exposiciones a radiaciones ultravioletas
- K - Enfermedades provocadas por la energía radiante
- L - Nódulos de las cuerdas vocales a causa de los esfuerzos sostenidos de la voz por motivos profesionales
- M - Nistagmus de los mineros

Grupo 3 Enfermedades profesionales causadas por agentes biológicos.

- A - Enfermedades infecciosas causadas por el trabajo de las personas que se ocupan de la prevención, asistencia médica y actividades en las que se ha probado un riesgo de infección...
- B - Enfermedades infecciosas o parasitarias transmitidas al hombre por animales o por sus productos y cadáveres.
- C - Paludismo, amebiasis, tripanosomiasis, dengue, fiebre amarilla, fiebre papataci, fiebre recurrente, peste, leishmaniosis, pian, tifus exantemático, borrelias y otras rickettsiosis
- D - Enfermedades infecciosas y parasitarias no contempladas en otros apartados: micosis, legionella y helmintiasis

Grupo 4 Enfermedades profesionales causadas por inhalación de sustancias y agentes no comprendidos en otros apartados.

- A - Polvo de sílice libre
- B - Polvo de carbón
- C - Polvos de amianto (asbesto)
- D - Otros polvos de minerales (talco, caolín, tierra de batán, bentonita, sepiolita, mica, otros silicatos naturales)
- E - Metales sinterizados, compuestos de carburos metálicos de alto punto de fusión y metales de ligazón de bajo punto de fusión
- F - Escorias de Thomas
- G - Neumoconiosis por polvo de aluminio
- H - Sustancias de alto peso molecular (sustancias de origen vegetal, animal, microorganismos, y ...)
- I - Sustancias de bajo peso molecular (metales y sus sales, polvos de maderas, productos farmacéuticos, sustancias químico plásticas, aditivos, etc.):
- J - Antimonio y derivados
- K - Berilio (glucinio) y sus compuestos

Grupo 5 Enfermedades profesionales de la piel causadas por sustancias y agentes no comprendidos en alguno de los otros apartados.

- A - Sustancias de bajo peso molecular por debajo de los 1000 daltons (metales y sus sales, polvos de maderas, productos farmacéuticos, sustancias químico plásticas, etc...)
- B - Agentes y sustancias de alto peso molecular, por encima de los 1000 daltons (sustancias y sustancias enzimáticas de origen vegetal, animal, microorganismos, y ...)
- C - Sustancias fotosensibilizantes exógenas
- D - Agentes infecciosos

Grupo 6 Enfermedades profesionales causadas por agentes carcinógenos.

- A - Amianto
- B - Aminas aromáticas
- C - Arsénico y sus compuestos
- D - Benceno
- E - Berilio
- F - Bis-(cloro-metil) éter
- G - Cadmio
- H - Cloruro de vinilo monómero
- I - Cromo VI y compuestos de cromo VI
- J - Hidrocarburos aromáticos policíclicos (PAH), productos de destilación del carbón: hollín, alquitrán, betún, brea, etc...
- K - Níquel y compuestos de níquel
- L - Polvo de madera dura
- M - Radón
- N - Radiación ionizante
- O - Aminas (primarias, secundarias, terciarias, heterocíclicas) e hidracinas aromáticas y sus derivados halógenos, fenólicos, nitrosados, nitrados...
- P - Nitrobenceno
- Q - Ácido cianhídrico, cianuros, compuestos de cianógeno y acrilonitrilos
- R - Polvo de sílice libre

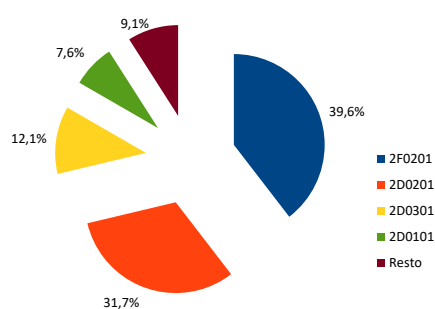
ENFERMEDADES PROFESIONALES. NÚMERO DE PARTES TOTALES, CERRADOS COMO EP, SEGÚN CÓDIGO DE ENFERMEDAD MÁS FRECUENTE

PERIODO: febrero de 2022 a enero de 2023

COMUNITAT VALENCIANA

CUADRO 19

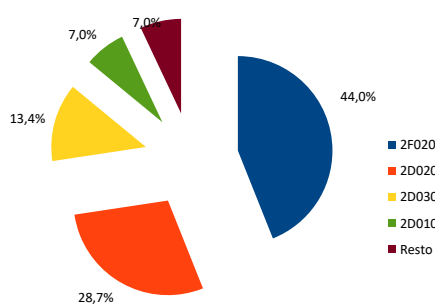
| CÓDIGO DE EE PP | PARTES TOTALES | |
|-----------------|----------------|--------------|
| | Número | % |
| 2F0201 | 935 | 39,6 |
| 2D0201 | 750 | 31,7 |
| 2D0301 | 285 | 12,1 |
| 2D0101 | 180 | 7,6 |
| Resto | 214 | 9,1 |
| TOTAL | 2.364 | 100,0 |



ALICANTE

CUADRO 20

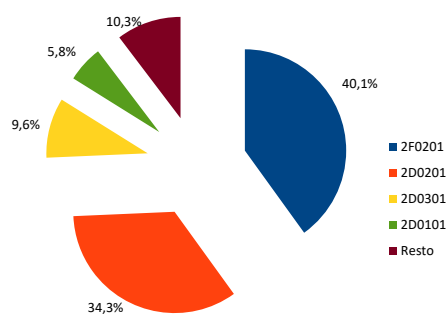
| CÓDIGO DE EE PP | PARTES TOTALES | |
|-----------------|----------------|--------------|
| | Número | % |
| 2F0201 | 451 | 44,0 |
| 2D0201 | 294 | 28,7 |
| 2D0301 | 137 | 13,4 |
| 2D0101 | 72 | 7,0 |
| Resto | 72 | 7,0 |
| TOTAL | 1.026 | 100,0 |



CASTELLÓN

CUADRO 21

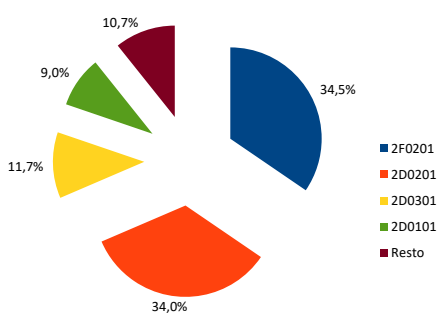
| CÓDIGO DE EE PP | PARTES TOTALES | |
|-----------------|----------------|--------------|
| | Número | % |
| 2F0201 | 159 | 40,1 |
| 2D0201 | 136 | 34,3 |
| 2D0301 | 38 | 9,6 |
| 2D0101 | 23 | 5,8 |
| Resto | 41 | 10,3 |
| TOTAL | 397 | 100,0 |



VALENCIA

CUADRO 22

| CÓDIGO DE EE PP | PARTES TOTALES | |
|-----------------|----------------|--------------|
| | Número | % |
| 2F0201 | 325 | 34,5 |
| 2D0201 | 320 | 34,0 |
| 2D0301 | 110 | 11,7 |
| 2D0101 | 85 | 9,0 |
| Resto | 101 | 10,7 |
| TOTAL | 941 | 100,0 |



Grupo 2: Enfermedades profesionales causadas por agentes físicos.

Agente D: Enfermedades provocadas por posturas forzadas y movimientos repetitivos en el trabajo; enfermedades por fatiga e inflamación de las vainas tendinosas

2D0101: Trabajos que se realicen con los codos en posición elevada o que tensen los tendones o bolsa subacromial, ...

2D0201: Trabajos que requieran movimientos de impacto o sacudidas, supinación o pronación repetidas del brazo contra resistencia, ...

2D0301: Trabajos que exijan aprehensión fuerte con giros o desviaciones cubitales y radiales repetidas de la mano así como movimientos repetidos o ...

Agente F: Enfermedades provocadas por posturas forzadas y movimientos repetitivos en el trabajo; parálisis de los nervios debidos a la presión: ...

2F0201: Trabajos en los que se produzca un apoyo prolongado y repetido de forma directa o indirecta sobre las correderas anatómicas que provocan ...

**ENFERMEDADES PROFESIONALES. NÚMERO DE PARTES TOTALES Y CON BAJA COMUNICADOS.
CERRADOS COMO EP, DISTRIBUIDOS POR GRUPOS DE EDAD Y SEXO**

PERIODO: febrero de 2022 a enero de 2023

COMUNITAT VALENCIANA

CUADRO 23

| EDAD (años) | PARTES TOTALES | | | | | | PARTES CON BAJA | | | | | |
|----------------|----------------|-------|---------|------|--------|-------|-----------------|-------|---------|------|--------|------|
| | HOMBRES | | MUJERES | | TOTAL | | HOMBRES | | MUJERES | | TOTAL | |
| | NÚMERO | % | NÚMERO | % | NÚMERO | % | NÚMERO | % | NÚMERO | % | NÚMERO | % |
| < 20 | 0 | 0,0 | 1 | 0,1 | 1 | 0,0 | 0 | 0,0 | 0 | 0,0 | 0 | 0,0 |
| de 20 a 24 | 12 | 1,1 | 13 | 1,0 | 25 | 1,1 | 5 | 1,3 | 4 | 0,9 | 9 | 1,1 |
| de 25 a 29 | 18 | 1,7 | 26 | 2,0 | 44 | 1,9 | 5 | 1,3 | 8 | 1,7 | 13 | 1,6 |
| de 30 a 34 | 50 | 4,6 | 59 | 4,6 | 109 | 4,6 | 18 | 4,8 | 23 | 4,9 | 41 | 4,9 |
| de 35 a 39 | 96 | 8,9 | 111 | 8,6 | 207 | 8,8 | 38 | 10,2 | 35 | 7,5 | 73 | 8,7 |
| de 40 a 44 | 211 | 19,6 | 205 | 15,9 | 416 | 17,6 | 72 | 19,4 | 83 | 17,8 | 155 | 18,5 |
| de 45 a 49 | 190 | 17,7 | 252 | 19,6 | 442 | 18,7 | 68 | 18,3 | 87 | 18,7 | 155 | 18,5 |
| de 50 a 54 | 230 | 21,4 | 335 | 26,0 | 565 | 23,9 | 77 | 20,7 | 130 | 28,0 | 207 | 24,7 |
| de 55 a 59 | 159 | 14,8 | 196 | 15,2 | 355 | 15,0 | 48 | 12,9 | 63 | 13,5 | 111 | 13,3 |
| de 60 a 64 | 108 | 10,0 | 83 | 6,4 | 191 | 8,1 | 41 | 11,0 | 30 | 6,5 | 71 | 8,5 |
| ≥ 65 | 2 | 0,2 | 6 | 0,5 | 8 | 0,3 | 0 | 0,0 | 1 | 0,2 | 1 | 0,1 |
| TOTAL | 1.076 | 100,0 | 1.288 | 99,9 | 2.364 | 100,0 | 372 | 100,0 | 465 | 99,8 | 837 | 99,9 |

ALICANTE

CUADRO 24

| EDAD (años) | PARTES TOTALES | | | | | | PARTES CON BAJA | | | | | |
|----------------|----------------|-------|---------|-------|--------|-------|-----------------|-------|---------|-------|--------|-------|
| | HOMBRES | | MUJERES | | TOTAL | | HOMBRES | | MUJERES | | TOTAL | |
| | NÚMERO | % | NÚMERO | % | NÚMERO | % | NÚMERO | % | NÚMERO | % | NÚMERO | % |
| < 20 | 0 | 0,0 | 1 | 0,2 | 1 | 0,1 | 0 | 0,0 | 0 | 0,0 | 0 | 0,0 |
| de 20 a 24 | 4 | 0,9 | 2 | 0,3 | 6 | 0,6 | 1 | 0,6 | 0 | 0,0 | 1 | 0,3 |
| de 25 a 29 | 6 | 1,4 | 9 | 1,5 | 15 | 1,5 | 2 | 1,3 | 3 | 1,5 | 5 | 1,4 |
| de 30 a 34 | 23 | 5,4 | 28 | 4,7 | 51 | 5,0 | 8 | 5,1 | 9 | 4,4 | 17 | 4,7 |
| de 35 a 39 | 33 | 7,7 | 49 | 8,2 | 82 | 8,0 | 12 | 7,7 | 13 | 6,3 | 25 | 6,9 |
| de 40 a 44 | 86 | 20,0 | 76 | 12,7 | 162 | 15,8 | 28 | 17,9 | 31 | 15,1 | 59 | 16,3 |
| de 45 a 49 | 77 | 17,9 | 123 | 20,6 | 200 | 19,5 | 32 | 20,5 | 42 | 20,5 | 74 | 20,5 |
| de 50 a 54 | 98 | 22,8 | 165 | 27,6 | 263 | 25,6 | 35 | 22,4 | 62 | 30,2 | 97 | 26,9 |
| de 55 a 59 | 58 | 13,5 | 99 | 16,6 | 157 | 15,3 | 22 | 14,1 | 28 | 13,7 | 50 | 13,9 |
| de 60 a 64 | 43 | 10,0 | 40 | 6,7 | 83 | 8,1 | 16 | 10,3 | 16 | 7,8 | 32 | 8,9 |
| ≥ 65 | 1 | 0,2 | 5 | 0,8 | 6 | 0,6 | 0 | 0,0 | 1 | 0,5 | 1 | 0,3 |
| TOTAL | 429 | 100,0 | 597 | 100,0 | 1.026 | 100,0 | 156 | 100,0 | 205 | 100,0 | 361 | 100,0 |

CASTELLÓN

CUADRO 25

| EDAD (años) | PARTES TOTALES | | | | | | PARTES CON BAJA | | | | | |
|----------------|----------------|-------|---------|-------|--------|-------|-----------------|-------|---------|-------|--------|-------|
| | HOMBRES | | MUJERES | | TOTAL | | HOMBRES | | MUJERES | | TOTAL | |
| | NÚMERO | % | NÚMERO | % | NÚMERO | % | NÚMERO | % | NÚMERO | % | NÚMERO | % |
| < 20 | 0 | 0,0 | 0 | 0,0 | 0 | 0,0 | 0 | 0,0 | 0 | 0,0 | 0 | 0,0 |
| de 20 a 24 | 3 | 1,6 | 7 | 3,3 | 10 | 2,5 | 2 | 3,0 | 2 | 3,2 | 4 | 3,1 |
| de 25 a 29 | 4 | 2,2 | 6 | 2,8 | 10 | 2,5 | 1 | 1,5 | 0 | 0,0 | 1 | 0,8 |
| de 30 a 34 | 8 | 4,4 | 6 | 2,8 | 14 | 3,5 | 3 | 4,5 | 3 | 4,8 | 6 | 4,7 |
| de 35 a 39 | 17 | 9,3 | 15 | 7,0 | 32 | 8,1 | 7 | 10,6 | 5 | 8,1 | 12 | 9,4 |
| de 40 a 44 | 29 | 15,9 | 40 | 18,6 | 69 | 17,4 | 12 | 18,2 | 8 | 12,9 | 20 | 15,6 |
| de 45 a 49 | 32 | 17,6 | 43 | 20,0 | 75 | 18,9 | 6 | 9,1 | 12 | 19,4 | 18 | 14,1 |
| de 50 a 54 | 38 | 20,9 | 48 | 22,3 | 86 | 21,7 | 17 | 25,8 | 16 | 25,8 | 33 | 25,8 |
| de 55 a 59 | 30 | 16,5 | 31 | 14,4 | 61 | 15,4 | 8 | 12,1 | 9 | 14,5 | 17 | 13,3 |
| de 60 a 64 | 21 | 11,5 | 19 | 8,8 | 40 | 10,1 | 10 | 15,2 | 7 | 11,3 | 17 | 13,3 |
| ≥ 65 | 0 | 0,0 | 0 | 0,0 | 0 | 0,0 | 0 | 0,0 | 0 | 0,0 | 0 | 0,0 |
| TOTAL | 182 | 100,0 | 215 | 100,0 | 397 | 100,0 | 66 | 100,0 | 62 | 100,0 | 128 | 100,0 |

VALENCIA

CUADRO 26

| EDAD (años) | PARTES TOTALES | | | | | | PARTES CON BAJA | | | | | |
|----------------|----------------|-------|---------|------|--------|------|-----------------|-------|---------|------|--------|------|
| | HOMBRES | | MUJERES | | TOTAL | | HOMBRES | | MUJERES | | TOTAL | |
| | NÚMERO | % | NÚMERO | % | NÚMERO | % | NÚMERO | % | NÚMERO | % | NÚMERO | % |
| < 20 | 0 | 0,0 | 0 | 0,0 | 0 | 0,0 | 0 | 0,0 | 0 | 0,0 | 0 | 0,0 |
| de 20 a 24 | 5 | 1,1 | 4 | 0,8 | 9 | 1,0 | 2 | 1,3 | 2 | 1,0 | 4 | 1,1 |
| de 25 a 29 | 8 | 1,7 | 11 | 2,3 | 19 | 2,0 | 2 | 1,3 | 5 | 2,5 | 7 | 2,0 |
| de 30 a 34 | 19 | 4,1 | 25 | 5,3 | 44 | 4,7 | 7 | 4,7 | 11 | 5,6 | 18 | 5,2 |
| de 35 a 39 | 46 | 9,9 | 47 | 9,9 | 93 | 9,9 | 19 | 12,7 | 17 | 8,6 | 36 | 10,3 |
| de 40 a 44 | 96 | 20,6 | 89 | 18,7 | 185 | 19,7 | 32 | 21,3 | 44 | 22,2 | 76 | 21,8 |
| de 45 a 49 | 81 | 17,4 | 86 | 18,1 | 167 | 17,7 | 30 | 20,0 | 33 | 16,7 | 63 | 18,1 |
| de 50 a 54 | 94 | 20,2 | 122 | 25,6 | 216 | 23,0 | 25 | 16,7 | 52 | 26,3 | 77 | 22,1 |
| de 55 a 59 | 71 | 15,3 | 66 | 13,9 | 137 | 14,6 | 18 | 12,0 | 26 | 13,1 | 44 | 12,6 |
| de 60 a 64 | 44 | 9,5 | 24 | 5,0 | 68 | 7,2 | 15 | 10,0 | 7 | 3,5 | 22 | 6,3 |
| ≥ 65 | 1 | 0,2 | 1 | 0,2 | 2 | 0,2 | 0 | 0,0 | 0 | 0,0 | 0 | 0,0 |
| TOTAL | 465 | 100,0 | 476 | 99,8 | 941 | 99,9 | 150 | 100,0 | 198 | 99,5 | 348 | 99,7 |

**ENFERMEDADES PROFESIONALES. NÚMERO DE PARTES TOTALES Y CON BAJA COMUNICADOS, CERRADOS COMO EP,
DISTRIBUIDOS POR CNAE-2009 (secciones) Y SEXO**

PERIODO: febrero de 2022 a enero de 2023

COMUNITAT VALENCIANA

CUADRO 27

| SECCIÓN | CLASIFICACIÓN NACIONAL DE ACTIVIDADES ECONÓMICAS (CNAE-2009) | PARTES TOTALES | | | | | | PARTES CON BAJA | | | | | |
|-----------|--|----------------|--------------|--------------|--------------|--------------|--------------|-----------------|--------------|------------|--------------|------------|--------------|
| | | HOMBRES | | MUJERES | | TOTAL | | HOMBRES | | MUJERES | | TOTAL | |
| | | NÚM. | % | NÚM. | % | NÚM. | % | NÚM. | % | NÚM. | % | NÚM. | % |
| Sección A | AGRICULTURA, GANADERÍA, SILVICULTURA Y PESCA | 40 | 3,7 | 30 | 2,3 | 70 | 3,0 | 14 | 3,8 | 14 | 3,0 | 28 | 3,3 |
| Sección B | INDUSTRIAS EXTRACTIVAS | 6 | 0,6 | 0 | 0,0 | 6 | 0,3 | 3 | 0,8 | 0 | 0,0 | 3 | 0,4 |
| Sección C | INDUSTRIA MANUFACTURERA | 412 | 38,3 | 264 | 20,5 | 676 | 28,6 | 153 | 41,1 | 98 | 21,1 | 251 | 30,0 |
| Sección D | SUMINISTRO DE ENERGÍA ELÉCTRICA, GAS, VAPOR Y AIRE ACONDICIONADO | 1 | 0,1 | 0 | 0,0 | 1 | 0,0 | 0 | 0,0 | 0 | 0,0 | 0 | 0,0 |
| Sección E | SUMINISTRO DE AGUA, ACTIVIDADES DE SANEAMIENTO, GESTIÓN DE RESIDUOS Y DESCONTAMINACIÓN | 20 | 1,9 | 5 | 0,4 | 25 | 1,1 | 5 | 1,3 | 2 | 0,4 | 7 | 0,8 |
| Sección F | CONSTRUCCIÓN | 226 | 21,0 | 4 | 0,3 | 230 | 9,7 | 77 | 20,7 | 1 | 0,2 | 78 | 9,3 |
| Sección G | COMERCIO AL POR MAYOR Y AL POR MENOR; REPARACIÓN DE VEHICULOS DE MOTOR Y MOTOCICLETAS | 160 | 14,9 | 249 | 19,3 | 409 | 17,3 | 54 | 14,5 | 98 | 21,1 | 152 | 18,2 |
| Sección H | TRANSPORTE Y ALMACENAMIENTO | 25 | 2,3 | 6 | 0,5 | 31 | 1,3 | 5 | 1,3 | 4 | 0,9 | 9 | 1,1 |
| Sección I | HOSTELERÍA | 72 | 6,7 | 245 | 19,0 | 317 | 13,4 | 20 | 5,4 | 73 | 15,7 | 93 | 11,1 |
| Sección J | INFORMACIÓN Y COMUNICACIONES | 6 | 0,6 | 2 | 0,2 | 8 | 0,3 | 1 | 0,3 | 0 | 0,0 | 1 | 0,1 |
| Sección K | ACTIVIDADES FINANCIERAS Y DE SEGUROS | 3 | 0,3 | 2 | 0,2 | 5 | 0,2 | 1 | 0,3 | 1 | 0,2 | 2 | 0,2 |
| Sección L | ACTIVIDADES INMOBILIARIAS | 0 | 0,0 | 2 | 0,2 | 2 | 0,1 | 0 | 0,0 | 0 | 0,0 | 0 | 0,0 |
| Sección M | ACTIVIDADES PROFESIONALES, CIENTÍFICAS Y TÉCNICAS | 5 | 0,5 | 8 | 0,6 | 13 | 0,5 | 2 | 0,5 | 4 | 0,9 | 6 | 0,7 |
| Sección N | ACTIVIDADES ADMINISTRATIVAS Y SERVICIOS AUXILIARES | 42 | 3,9 | 189 | 14,7 | 231 | 9,8 | 11 | 3,0 | 67 | 14,4 | 78 | 9,3 |
| Sección O | ADMINISTRACIÓN PÚBLICA Y DEFENSA; SEGURIDAD SOCIAL OBLIGATORIA | 19 | 1,8 | 35 | 2,7 | 54 | 2,3 | 9 | 2,4 | 18 | 3,9 | 27 | 3,2 |
| Sección P | EDUCACIÓN | 7 | 0,7 | 20 | 1,6 | 27 | 1,1 | 2 | 0,5 | 6 | 1,3 | 8 | 1,0 |
| Sección Q | ACTIVIDADES SANITARIAS Y DE SERVICIOS SOCIALES | 14 | 1,3 | 102 | 7,9 | 116 | 4,9 | 4 | 1,1 | 38 | 8,2 | 42 | 5,0 |
| Sección R | ACTIVIDADES ARTÍSTICAS, RECREATIVAS Y DE ENTRETENIMIENTO | 4 | 0,4 | 13 | 1,0 | 17 | 0,7 | 3 | 0,8 | 3 | 0,6 | 6 | 0,7 |
| Sección S | OTROS SERVICIOS | 14 | 1,3 | 104 | 8,1 | 118 | 5,0 | 8 | 2,2 | 36 | 7,7 | 44 | 5,3 |
| Sección T | ACTIVIDADES DE LOS HOGARES COMO EMPLEADORES Y COMO PRODUCTORES DE BIENES Y SERVICIOS PARA USO PROPIO | 0 | 0,0 | 8 | 0,6 | 8 | 0,3 | 0 | 0,0 | 2 | 0,4 | 2 | 0,2 |
| Sección U | ACTIVIDADES DE ORGANIZACIONES Y ORGANISMOS EXTRATERRITORIALES | 0 | 0,0 | 0 | 0,0 | 0 | 0,0 | 0 | 0,0 | 0 | 0,0 | 0 | 0,0 |
| | Pendiente de clasificar | 0 | 0,0 | 0 | 0,0 | 0 | 0,0 | 0 | 0,0 | 0 | 0,0 | 0 | 0,0 |
| | TOTAL | 1.076 | 100,0 | 1.288 | 100,0 | 2.364 | 100,0 | 372 | 100,0 | 465 | 100,0 | 837 | 100,0 |

ALICANTE

CUADRO 28

| SECCIÓN | CLASIFICACIÓN NACIONAL DE ACTIVIDADES ECONÓMICAS (CNAE-2009) | PARTES TOTALES | | | | | | PARTES CON BAJA | | | | | |
|-----------|--|----------------|--------------|------------|--------------|--------------|--------------|-----------------|--------------|------------|--------------|------------|--------------|
| | | HOMBRES | | MUJERES | | TOTAL | | HOMBRES | | MUJERES | | TOTAL | |
| | | NÚM. | % | NÚM. | % | NÚM. | % | NÚM. | % | NÚM. | % | NÚM. | % |
| Sección A | AGRICULTURA, GANADERÍA, SILVICULTURA Y PESCA | 10 | 2,3 | 22 | 3,7 | 32 | 3,1 | 1 | 0,6 | 11 | 5,4 | 12 | 3,3 |
| Sección B | INDUSTRIAS EXTRACTIVAS | 3 | 0,7 | 0 | 0,0 | 3 | 0,3 | 2 | 1,3 | 0 | 0,0 | 2 | 0,6 |
| Sección C | INDUSTRIA MANUFACTURERA | 133 | 31,0 | 124 | 20,8 | 257 | 25,0 | 57 | 36,5 | 43 | 21,0 | 100 | 27,7 |
| Sección D | SUMINISTRO DE ENERGÍA ELÉCTRICA, GAS, VAPOR Y AIRE ACONDICIONADO | 0 | 0,0 | 0 | 0,0 | 0 | 0,0 | 0 | 0,0 | 0 | 0,0 | 0 | 0,0 |
| Sección E | SUMINISTRO DE AGUA, ACTIVIDADES DE SANEAMIENTO, GESTIÓN DE RESIDUOS Y DESCONTAMINACIÓN | 11 | 2,6 | 1 | 0,2 | 12 | 1,2 | 5 | 3,2 | 0 | 0,0 | 5 | 1,4 |
| Sección F | CONSTRUCCIÓN | 105 | 24,5 | 1 | 0,2 | 106 | 10,3 | 37 | 23,7 | 0 | 0,0 | 37 | 10,2 |
| Sección G | COMERCIO AL POR MAYOR Y AL POR MENOR; REPARACIÓN DE VEHICULOS DE MOTOR Y MOTOCICLETAS | 75 | 17,5 | 103 | 17,3 | 178 | 17,3 | 30 | 19,2 | 43 | 21,0 | 73 | 20,2 |
| Sección H | TRANSPORTE Y ALMACENAMIENTO | 9 | 2,1 | 1 | 0,2 | 10 | 1,0 | 1 | 0,6 | 1 | 0,5 | 2 | 0,6 |
| Sección I | HOSTELERÍA | 34 | 7,9 | 118 | 19,8 | 152 | 14,8 | 10 | 6,4 | 25 | 12,2 | 35 | 9,7 |
| Sección J | INFORMACIÓN Y COMUNICACIONES | 2 | 0,5 | 1 | 0,2 | 3 | 0,3 | 0 | 0,0 | 0 | 0,0 | 0 | 0,0 |
| Sección K | ACTIVIDADES FINANCIERAS Y DE SEGUROS | 1 | 0,2 | 1 | 0,2 | 2 | 0,2 | 0 | 0,0 | 0 | 0,0 | 0 | 0,0 |
| Sección L | ACTIVIDADES INMOBILIARIAS | 0 | 0,0 | 1 | 0,2 | 1 | 0,1 | 0 | 0,0 | 0 | 0,0 | 0 | 0,0 |
| Sección M | ACTIVIDADES PROFESIONALES, CIENTÍFICAS Y TÉCNICAS | 3 | 0,7 | 1 | 0,2 | 4 | 0,4 | 2 | 1,3 | 1 | 0,5 | 3 | 0,8 |
| Sección N | ACTIVIDADES ADMINISTRATIVAS Y SERVICIOS AUXILIARES | 22 | 5,1 | 100 | 16,8 | 122 | 11,9 | 5 | 3,2 | 37 | 18,0 | 42 | 11,6 |
| Sección O | ADMINISTRACIÓN PÚBLICA Y DEFENSA; SEGURIDAD SOCIAL OBLIGATORIA | 11 | 2,6 | 17 | 2,8 | 28 | 2,7 | 4 | 2,6 | 9 | 4,4 | 13 | 3,6 |
| Sección P | EDUCACIÓN | 0 | 0,0 | 5 | 0,8 | 5 | 0,5 | 0 | 0,0 | 3 | 1,5 | 3 | 0,8 |
| Sección Q | ACTIVIDADES SANITARIAS Y DE SERVICIOS SOCIALES | 5 | 1,2 | 42 | 7,0 | 47 | 4,6 | 1 | 0,6 | 13 | 6,3 | 14 | 3,9 |
| Sección R | ACTIVIDADES ARTÍSTICAS, RECREATIVAS Y DE ENTRETENIMIENTO | 2 | 0,5 | 5 | 0,8 | 7 | 0,7 | 1 | 0,6 | 2 | 1,0 | 3 | 0,8 |
| Sección S | OTROS SERVICIOS | 3 | 0,7 | 49 | 8,2 | 52 | 5,1 | 0 | 0,0 | 16 | 7,8 | 16 | 4,4 |
| Sección T | ACTIVIDADES DE LOS HOGARES COMO EMPLEADORES Y COMO PRODUCTORES DE BIENES Y SERVICIOS PARA USO PROPIO | 0 | 0,0 | 5 | 0,8 | 5 | 0,5 | 0 | 0,0 | 1 | 0,5 | 1 | 0,3 |
| Sección U | ACTIVIDADES DE ORGANIZACIONES Y ORGANISMOS EXTRATERRITORIALES | 0 | 0,0 | 0 | 0,0 | 0 | 0,0 | 0 | 0,0 | 0 | 0,0 | 0 | 0,0 |
| | Pendiente de clasificar | 0 | 0,0 | 0 | 0,0 | 0 | 0,0 | 0 | 0,0 | 0 | 0,0 | 0 | 0,0 |
| | TOTAL | 429 | 100,0 | 597 | 100,0 | 1.026 | 100,0 | 156 | 100,0 | 205 | 100,0 | 361 | 100,0 |

**ENFERMEDADES PROFESIONALES. NÚMERO DE PARTES TOTALES Y CON BAJA COMUNICADOS, CERRADOS COMO EP,
DISTRIBUIDOS POR CNAE-2009 (secciones) Y SEXO**

PERIODO: febrero de 2022 a enero de 2023

CASTELLÓN

CUADRO 29

| SECCIÓN | CLASIFICACIÓN NACIONAL DE ACTIVIDADES ECONÓMICAS (CNAE-2009) | PARTES TOTALES | | | | | | PARTES CON BAJA | | | | | |
|-----------|--|----------------|--------------|------------|--------------|------------|--------------|-----------------|--------------|-----------|--------------|------------|--------------|
| | | HOMBRES | | MUJERES | | TOTAL | | HOMBRES | | MUJERES | | TOTAL | |
| | | NÚM. | % | NÚM. | % | NÚM. | % | NÚM. | % | NÚM. | % | NÚM. | % |
| Sección A | AGRICULTURA, GANADERÍA, SILVICULTURA Y PESCA | 10 | 5,5 | 5 | 2,3 | 15 | 3,8 | 5 | 7,6 | 1 | 1,6 | 6 | 4,7 |
| Sección B | INDUSTRIAS EXTRACTIVAS | 0 | 0,0 | 0 | 0,0 | 0 | 0,0 | 0 | 0,0 | 0 | 0,0 | 0 | 0,0 |
| Sección C | INDUSTRIA MANUFACTURERA | 82 | 45,1 | 28 | 13,0 | 110 | 27,7 | 27 | 40,9 | 8 | 12,9 | 35 | 27,3 |
| Sección D | SUMINISTRO DE ENERGÍA ELÉCTRICA, GAS, VAPOR Y AIRE ACONDICIONADO | 0 | 0,0 | 0 | 0,0 | 0 | 0,0 | 0 | 0,0 | 0 | 0,0 | 0 | 0,0 |
| Sección E | SUMINISTRO DE AGUA, ACTIVIDADES DE SANEAMIENTO, GESTIÓN DE RESIDUOS Y DESCONTAMINACIÓN | 1 | 0,5 | 0 | 0,0 | 1 | 0,3 | 0 | 0,0 | 0 | 0,0 | 0 | 0,0 |
| Sección F | CONSTRUCCIÓN | 33 | 18,1 | 2 | 0,9 | 35 | 8,8 | 14 | 21,2 | 1 | 1,6 | 15 | 11,7 |
| Sección G | COMERCIO AL POR MAYOR Y AL POR MENOR; REPARACIÓN DE VEHÍCULOS DE MOTOR Y MOTOCICLETAS | 24 | 13,2 | 52 | 24,2 | 76 | 19,1 | 6 | 9,1 | 20 | 32,3 | 26 | 20,3 |
| Sección H | TRANSPORTE Y ALMACENAMIENTO | 5 | 2,7 | 0 | 0,0 | 5 | 1,3 | 1 | 1,5 | 0 | 0,0 | 1 | 0,8 |
| Sección I | HOSTELERÍA | 11 | 6,0 | 49 | 22,8 | 60 | 15,1 | 4 | 6,1 | 13 | 21,0 | 17 | 13,3 |
| Sección J | INFORMACIÓN Y COMUNICACIONES | 1 | 0,5 | 0 | 0,0 | 1 | 0,3 | 0 | 0,0 | 0 | 0,0 | 0 | 0,0 |
| Sección K | ACTIVIDADES FINANCIERAS Y DE SEGUROS | 0 | 0,0 | 0 | 0,0 | 0 | 0,0 | 0 | 0,0 | 0 | 0,0 | 0 | 0,0 |
| Sección L | ACTIVIDADES INMOBILIARIAS | 0 | 0,0 | 0 | 0,0 | 0 | 0,0 | 0 | 0,0 | 0 | 0,0 | 0 | 0,0 |
| Sección M | ACTIVIDADES PROFESIONALES, CIENTÍFICAS Y TÉCNICAS | 1 | 0,5 | 3 | 1,4 | 4 | 1,0 | 0 | 0,0 | 0 | 0,0 | 0 | 0,0 |
| Sección N | ACTIVIDADES ADMINISTRATIVAS Y SERVICIOS AUXILIARES | 3 | 1,6 | 15 | 7,0 | 18 | 4,5 | 1 | 1,5 | 3 | 4,8 | 4 | 3,1 |
| Sección O | ADMINISTRACIÓN PÚBLICA Y DEFENSA; SEGURIDAD SOCIAL OBLIGATORIA | 3 | 1,6 | 7 | 3,3 | 10 | 2,5 | 3 | 4,5 | 3 | 4,8 | 6 | 4,7 |
| Sección P | EDUCACIÓN | 0 | 0,0 | 3 | 1,4 | 3 | 0,8 | 0 | 0,0 | 0 | 0,0 | 0 | 0,0 |
| Sección Q | ACTIVIDADES SANITARIAS Y DE SERVICIOS SOCIALES | 3 | 1,6 | 27 | 12,6 | 30 | 7,6 | 1 | 1,5 | 6 | 9,7 | 7 | 5,5 |
| Sección R | ACTIVIDADES ARTÍSTICAS, RECREATIVAS Y DE ENTRETENIMIENTO | 0 | 0,0 | 7 | 3,3 | 7 | 1,8 | 0 | 0,0 | 1 | 1,6 | 1 | 0,8 |
| Sección S | OTROS SERVICIOS | 5 | 2,7 | 17 | 7,9 | 22 | 5,5 | 4 | 6,1 | 6 | 9,7 | 10 | 7,8 |
| Sección T | ACTIVIDADES DE LOS HOGARES COMO EMPLEADORES Y COMO PRODUCTORES DE BIENES Y SERVICIOS PARA USO PROPIO | 0 | 0,0 | 0 | 0,0 | 0 | 0,0 | 0 | 0,0 | 0 | 0,0 | 0 | 0,0 |
| Sección U | ACTIVIDADES DE ORGANIZACIONES Y ORGANISMOS EXTRATERRITORIALES | 0 | 0,0 | 0 | 0,0 | 0 | 0,0 | 0 | 0,0 | 0 | 0,0 | 0 | 0,0 |
| | Pendiente de clasificar | 0 | 0,0 | 0 | 0,0 | 0 | 0,0 | 0 | 0,0 | 0 | 0,0 | 0 | 0,0 |
| | TOTAL | 182 | 100,0 | 215 | 100,0 | 397 | 100,0 | 66 | 100,0 | 62 | 100,0 | 128 | 100,0 |

VALENCIA

CUADRO 30

| SECCIÓN | CLASIFICACIÓN NACIONAL DE ACTIVIDADES ECONÓMICAS (CNAE-2009) | PARTES TOTALES | | | | | | PARTES CON BAJA | | | | | |
|-----------|--|----------------|--------------|------------|--------------|------------|--------------|-----------------|--------------|------------|--------------|------------|--------------|
| | | HOMBRES | | MUJERES | | TOTAL | | HOMBRES | | MUJERES | | TOTAL | |
| | | NÚM. | % | NÚM. | % | NÚM. | % | NÚM. | % | NÚM. | % | NÚM. | % |
| Sección A | AGRICULTURA, GANADERÍA, SILVICULTURA Y PESCA | 20 | 4,3 | 3 | 0,6 | 23 | 2,4 | 8 | 5,3 | 2 | 1,0 | 10 | 2,9 |
| Sección B | INDUSTRIAS EXTRACTIVAS | 3 | 0,6 | 0 | 0,0 | 3 | 0,3 | 1 | 0,7 | 0 | 0,0 | 1 | 0,3 |
| Sección C | INDUSTRIA MANUFACTURERA | 197 | 42,4 | 112 | 23,5 | 309 | 32,8 | 69 | 46,0 | 47 | 23,7 | 116 | 33,3 |
| Sección D | SUMINISTRO DE ENERGÍA ELÉCTRICA, GAS, VAPOR Y AIRE ACONDICIONADO | 1 | 0,2 | 0 | 0,0 | 1 | 0,1 | 0 | 0,0 | 0 | 0,0 | 0 | 0,0 |
| Sección E | SUMINISTRO DE AGUA, ACTIVIDADES DE SANEAMIENTO, GESTIÓN DE RESIDUOS Y DESCONTAMINACIÓN | 8 | 1,7 | 4 | 0,8 | 12 | 1,3 | 0 | 0,0 | 2 | 1,0 | 2 | 0,6 |
| Sección F | CONSTRUCCIÓN | 88 | 18,9 | 1 | 0,2 | 89 | 9,5 | 26 | 17,3 | 0 | 0,0 | 26 | 7,5 |
| Sección G | COMERCIO AL POR MAYOR Y AL POR MENOR; REPARACIÓN DE VEHÍCULOS DE MOTOR Y MOTOCICLETAS | 61 | 13,1 | 94 | 19,7 | 155 | 16,5 | 18 | 12,0 | 35 | 17,7 | 53 | 15,2 |
| Sección H | TRANSPORTE Y ALMACENAMIENTO | 11 | 2,4 | 5 | 1,1 | 16 | 1,7 | 3 | 2,0 | 3 | 1,5 | 6 | 1,7 |
| Sección I | HOSTELERÍA | 27 | 5,8 | 78 | 16,4 | 105 | 11,2 | 6 | 4,0 | 35 | 17,7 | 41 | 11,8 |
| Sección J | INFORMACIÓN Y COMUNICACIONES | 3 | 0,6 | 1 | 0,2 | 4 | 0,4 | 1 | 0,7 | 0 | 0,0 | 1 | 0,3 |
| Sección K | ACTIVIDADES FINANCIERAS Y DE SEGUROS | 2 | 0,4 | 1 | 0,2 | 3 | 0,3 | 1 | 0,7 | 1 | 0,5 | 2 | 0,6 |
| Sección L | ACTIVIDADES INMOBILIARIAS | 0 | 0,0 | 1 | 0,2 | 1 | 0,1 | 0 | 0,0 | 0 | 0,0 | 0 | 0,0 |
| Sección M | ACTIVIDADES PROFESIONALES, CIENTÍFICAS Y TÉCNICAS | 1 | 0,2 | 4 | 0,8 | 5 | 0,5 | 0 | 0,0 | 3 | 1,5 | 3 | 0,9 |
| Sección N | ACTIVIDADES ADMINISTRATIVAS Y SERVICIOS AUXILIARES | 17 | 3,7 | 74 | 15,5 | 91 | 9,7 | 5 | 3,3 | 27 | 13,6 | 32 | 9,2 |
| Sección O | ADMINISTRACIÓN PÚBLICA Y DEFENSA; SEGURIDAD SOCIAL OBLIGATORIA | 5 | 1,1 | 11 | 2,3 | 16 | 1,7 | 2 | 1,3 | 6 | 3,0 | 8 | 2,3 |
| Sección P | EDUCACIÓN | 7 | 1,5 | 12 | 2,5 | 19 | 2,0 | 2 | 1,3 | 3 | 1,5 | 5 | 1,4 |
| Sección Q | ACTIVIDADES SANITARIAS Y DE SERVICIOS SOCIALES | 6 | 1,3 | 33 | 6,9 | 39 | 4,1 | 2 | 1,3 | 19 | 9,6 | 21 | 6,0 |
| Sección R | ACTIVIDADES ARTÍSTICAS, RECREATIVAS Y DE ENTRETENIMIENTO | 2 | 0,4 | 1 | 0,2 | 3 | 0,3 | 2 | 1,3 | 0 | 0,0 | 2 | 0,6 |
| Sección S | OTROS SERVICIOS | 6 | 1,3 | 38 | 8,0 | 44 | 4,7 | 4 | 2,7 | 14 | 7,1 | 18 | 5,2 |
| Sección T | ACTIVIDADES DE LOS HOGARES COMO EMPLEADORES Y COMO PRODUCTORES DE BIENES Y SERVICIOS PARA USO PROPIO | 0 | 0,0 | 3 | 0,6 | 3 | 0,3 | 0 | 0,0 | 1 | 0,5 | 1 | 0,3 |
| Sección U | ACTIVIDADES DE ORGANIZACIONES Y ORGANISMOS EXTRATERRITORIALES | 0 | 0,0 | 0 | 0,0 | 0 | 0,0 | 0 | 0,0 | 0 | 0,0 | 0 | 0,0 |
| | Pendiente de clasificar | 0 | 0,0 | 0 | 0,0 | 0 | 0,0 | 0 | 0,0 | 0 | 0,0 | 0 | 0,0 |
| | TOTAL | 465 | 100,0 | 476 | 100,0 | 941 | 100,0 | 150 | 100,0 | 198 | 100,0 | 348 | 100,0 |

ENFERMEDADES PROFESIONALES. NÚMERO DE PARTES TOTALES Y CON BAJA COMUNICADOS, CERRADOS COMO EP, DISTRIBUIDOS POR CNAE-2009 (secciones y divisiones) Y SEXO

COMUNITAT VALENCIANA

CUADRO 31

PERIODO: febrero de 2022 a enero de 2023

| DIVISIÓN | CLASIFICACIÓN NACIONAL DE ACTIVIDADES ECONÓMICAS (CNAE-2009) | PARTES TOTALES | | | | | | PARTES CON BAJA | | | | | |
|---------------|--|----------------|------------|-----------|------------|-----------|------------|-----------------|------------|-----------|------------|-----------|------------|
| | | HOMBRES | | MUJERES | | TOTAL | | HOMBRES | | MUJERES | | TOTAL | |
| | | Nº | % | Nº | % | Nº | % | Nº | % | Nº | % | Nº | % |
| Sección A | AGRICULTURA, GANADERÍA, SILVICULTURA Y PESCA | 40 | 3,7 | 30 | 2,3 | 70 | 3,0 | 14 | 3,8 | 14 | 3,0 | 28 | 3,3 |
| División - 01 | Agricultura, ganadería, caza y servicios relacionados con las mismas | 34 | 3,2 | 25 | 1,9 | 59 | 2,5 | 10 | 2,7 | 12 | 2,6 | 22 | 2,6 |
| División - 02 | Silvicultura y explotación forestal | 2 | 0,2 | 5 | 0,4 | 7 | 0,3 | 2 | 0,5 | 2 | 0,4 | 4 | 0,5 |
| División - 03 | Pesca y acuicultura | 4 | 0,4 | 0 | 0,0 | 4 | 0,2 | 2 | 0,5 | 0 | 0,0 | 2 | 0,2 |
| | SECTOR AGRARIO | 40 | 3,7 | 30 | 2,3 | 70 | 3,0 | 14 | 3,8 | 14 | 3,0 | 28 | 3,3 |
| Sección B | INDUSTRIAS EXTRACTIVAS | 6 | 0,6 | 0 | 0,0 | 6 | 0,3 | 3 | 0,8 | 0 | 0,0 | 3 | 0,4 |
| División - 05 | Extracción de antracita, hulla y lignito | 0 | 0,0 | 0 | 0,0 | 0 | 0,0 | 0 | 0,0 | 0 | 0,0 | 0 | 0,0 |
| División - 06 | Extracción de crudo de petróleo y gas natural | 0 | 0,0 | 0 | 0,0 | 0 | 0,0 | 0 | 0,0 | 0 | 0,0 | 0 | 0,0 |
| División - 07 | Extracción de minerales metálicos | 0 | 0,0 | 0 | 0,0 | 0 | 0,0 | 0 | 0,0 | 0 | 0,0 | 0 | 0,0 |
| División - 08 | Otras industrias extractivas | 6 | 0,6 | 0 | 0,0 | 6 | 0,3 | 3 | 0,8 | 0 | 0,0 | 3 | 0,4 |
| División - 09 | Actividades de apoyo a las industrias extractivas | 0 | 0,0 | 0 | 0,0 | 0 | 0,0 | 0 | 0,0 | 0 | 0,0 | 0 | 0,0 |
| Sección C | INDUSTRIA MANUFACTURERA | 412 | 38,3 | 264 | 20,5 | 676 | 28,6 | 153 | 41,1 | 98 | 21,1 | 251 | 30,0 |
| División - 10 | Industria de la alimentación | 41 | 3,8 | 64 | 5,0 | 105 | 4,4 | 22 | 5,9 | 30 | 6,5 | 52 | 6,2 |
| División - 11 | Fabricación de bebidas | 0 | 0,0 | 0 | 0,0 | 0 | 0,0 | 0 | 0,0 | 0 | 0,0 | 0 | 0,0 |
| División - 12 | Industria del tabaco | 0 | 0,0 | 1 | 0,1 | 1 | 0,0 | 0 | 0,0 | 0 | 0,0 | 0 | 0,0 |
| División - 13 | Industria textil | 9 | 0,8 | 22 | 1,7 | 31 | 1,3 | 1 | 0,3 | 10 | 2,2 | 11 | 1,3 |
| División - 14 | Confección de prendas de vestir | 1 | 0,1 | 6 | 0,5 | 7 | 0,3 | 0 | 0,0 | 0 | 0,0 | 0 | 0,0 |
| División - 15 | Industria del cuero y del calzado | 37 | 3,4 | 76 | 5,9 | 113 | 4,8 | 14 | 3,8 | 23 | 4,9 | 37 | 4,4 |
| División - 16 | Industria de la madera y del corcho, excepto muebles, cestería y espartería | 23 | 2,1 | 3 | 0,2 | 26 | 1,1 | 10 | 2,7 | 1 | 0,2 | 11 | 1,3 |
| División - 17 | Industria del papel | 8 | 0,7 | 7 | 0,5 | 15 | 0,6 | 1 | 0,3 | 2 | 0,4 | 3 | 0,4 |
| División - 18 | Artes gráficas y reproducción de soportes grabados | 8 | 0,7 | 8 | 0,6 | 16 | 0,7 | 2 | 0,5 | 4 | 0,9 | 6 | 0,7 |
| División - 19 | Coquerías y refino de petróleo | 0 | 0,0 | 0 | 0,0 | 0 | 0,0 | 0 | 0,0 | 0 | 0,0 | 0 | 0,0 |
| División - 20 | Industria química | 7 | 0,7 | 5 | 0,4 | 12 | 0,5 | 1 | 0,3 | 4 | 0,9 | 5 | 0,6 |
| División - 21 | Fabricación de productos farmacéuticos | 0 | 0,0 | 1 | 0,1 | 1 | 0,0 | 0 | 0,0 | 0 | 0,0 | 0 | 0,0 |
| División - 22 | Fabricación de productos de caucho y plásticos | 27 | 2,5 | 12 | 0,9 | 39 | 1,6 | 14 | 3,8 | 3 | 0,6 | 17 | 2,0 |
| División - 23 | Fabricación de otros productos minerales no metálicos | 50 | 4,6 | 14 | 1,1 | 64 | 2,7 | 23 | 6,2 | 10 | 2,2 | 33 | 3,9 |
| División - 24 | Metalurgia, fabricación de productos de hierro, acero y ferroaleaciones | 10 | 0,9 | 0 | 0,0 | 10 | 0,4 | 5 | 1,3 | 0 | 0,0 | 5 | 0,6 |
| División - 25 | Fabricación de productos metálicos, excepto maquinaria y equipo | 36 | 3,3 | 9 | 0,7 | 45 | 1,9 | 15 | 4,0 | 1 | 0,2 | 16 | 1,9 |
| División - 26 | Fabricación de productos informáticos, electrónicos y ópticos | 1 | 0,1 | 0 | 0,0 | 1 | 0,0 | 0 | 0,0 | 0 | 0,0 | 0 | 0,0 |
| División - 27 | Fabricación de material y equipo eléctrico | 6 | 0,6 | 3 | 0,2 | 9 | 0,4 | 0 | 0,0 | 2 | 0,4 | 2 | 0,2 |
| División - 28 | Fabricación de maquinaria y equipo n.c.o.p. | 32 | 3,0 | 3 | 0,2 | 35 | 1,5 | 14 | 3,8 | 1 | 0,2 | 15 | 1,8 |
| División - 29 | Fabricación de vehículos de motor, remolques y semirremolques | 71 | 6,6 | 16 | 1,2 | 87 | 3,7 | 16 | 4,3 | 5 | 1,1 | 21 | 2,5 |
| División - 30 | Fabricación de otro material de transporte | 0 | 0,0 | 1 | 0,1 | 1 | 0,0 | 0 | 0,0 | 0 | 0,0 | 0 | 0,0 |
| División - 31 | Fabricación de muebles | 23 | 2,1 | 4 | 0,3 | 27 | 1,1 | 6 | 1,6 | 0 | 0,0 | 6 | 0,7 |
| División - 32 | Otras industrias manufactureras | 4 | 0,4 | 8 | 0,6 | 12 | 0,5 | 4 | 1,1 | 2 | 0,4 | 6 | 0,7 |
| División - 33 | Reparación e instalación de maquinaria y equipo | 18 | 1,7 | 1 | 0,1 | 19 | 0,8 | 5 | 1,3 | 0 | 0,0 | 5 | 0,6 |
| Sección D | SUMINISTRO DE ENERGÍA ELÉCTRICA, GAS, VAPOR Y AIRE ACONDICIONADO | 1 | 0,1 | 0 | 0,0 | 1 | 0,0 | 0 | 0,0 | 0 | 0,0 | 0 | 0,0 |
| División - 35 | Suministro de energía eléctrica, gas, vapor y aire acondicionado | 1 | 0,1 | 0 | 0,0 | 1 | 0,0 | 0 | 0,0 | 0 | 0,0 | 0 | 0,0 |
| Sección E | SUMINISTRO DE AGUA, ACTIVIDADES DE SANEAMIENTO, GESTIÓN DE RESIDUOS Y DESCONTAMINACIÓN | 20 | 1,9 | 5 | 0,4 | 25 | 1,1 | 5 | 1,3 | 2 | 0,4 | 7 | 0,8 |
| División - 36 | Captación, depuración y distribución de agua | 3 | 0,3 | 0 | 0,0 | 3 | 0,1 | 1 | 0,3 | 0 | 0,0 | 1 | 0,1 |
| División - 37 | Recogida y tratamiento de aguas residuales | 2 | 0,2 | 0 | 0,0 | 2 | 0,1 | 1 | 0,3 | 0 | 0,0 | 1 | 0,1 |
| División - 38 | Recogida, tratamiento y eliminación de residuos, valorización | 15 | 1,4 | 5 | 0,4 | 20 | 0,8 | 3 | 0,8 | 2 | 0,4 | 5 | 0,6 |
| División - 39 | Actividades de descontaminación y otros servicios de gestión de residuos | 0 | 0,0 | 0 | 0,0 | 0 | 0,0 | 0 | 0,0 | 0 | 0,0 | 0 | 0,0 |

COMUNITAT VALENCIANA

| SECTOR INDUSTRIA | | 439 | 40,8 | 269 | 20,9 | 708 | 29,9 | 161 | 43,3 | 100 | 21,5 | 261 | 31,2 |
|-------------------------|--|-----|------|-----|------|-----|------|-----|------|-----|------|-----|------|
| Sección F | CONSTRUCCIÓN | 226 | 21,0 | 4 | 0,3 | 230 | 9,7 | 77 | 20,7 | 1 | 0,2 | 78 | 9,3 |
| División - 41 | Construcción de edificios | 81 | 7,5 | 2 | 0,2 | 83 | 3,5 | 31 | 8,3 | 0 | 0,0 | 31 | 3,7 |
| División - 42 | Ingeniería civil | 7 | 0,7 | 0 | 0,0 | 7 | 0,3 | 1 | 0,3 | 0 | 0,0 | 1 | 0,1 |
| División - 43 | Actividades de construcción especializada | 138 | 12,8 | 2 | 0,2 | 140 | 5,9 | 45 | 12,1 | 1 | 0,2 | 46 | 5,5 |
| | SECTOR CONSTRUCCIÓN | 226 | 21,0 | 4 | 0,3 | 230 | 9,7 | 77 | 20,7 | 1 | 0,2 | 78 | 9,3 |
| Sección G | COMERCIO AL POR MAYOR Y AL POR MENOR; REPARACIÓN DE VEHÍCULOS DE MOTOR Y MOTOCICLETAS | 160 | 14,9 | 249 | 19,3 | 409 | 17,3 | 54 | 14,5 | 98 | 21,1 | 152 | 18,2 |
| División - 45 | Venta y reparación de vehículos de motor y motocicletas | 58 | 5,4 | 1 | 0,1 | 59 | 2,5 | 23 | 6,2 | 0 | 0,0 | 23 | 2,7 |
| División - 46 | Comercio al por mayor e intermediarios del comercio, excepto de vehículos de motor y motocicletas | 37 | 3,4 | 81 | 6,3 | 118 | 5,0 | 11 | 3,0 | 46 | 9,9 | 57 | 6,8 |
| División - 47 | Comercio al por menor, excepto de vehículos de motor y motocicletas | 65 | 6,0 | 167 | 13,0 | 232 | 9,8 | 20 | 5,4 | 52 | 11,2 | 72 | 8,6 |
| Sección H | TRANSPORTE Y ALMACENAMIENTO | 25 | 2,3 | 6 | 0,5 | 31 | 1,3 | 5 | 1,3 | 4 | 0,9 | 9 | 1,1 |
| División - 49 | Transporte terrestre y por tubería | 16 | 1,5 | 1 | 0,1 | 17 | 0,7 | 5 | 1,3 | 1 | 0,2 | 6 | 0,7 |
| División - 50 | Transporte marítimo y por vías navegables interiores | 0 | 0,0 | 0 | 0,0 | 0 | 0,0 | 0 | 0,0 | 0 | 0,0 | 0 | 0,0 |
| División - 51 | Transporte aéreo | 0 | 0,0 | 0 | 0,0 | 0 | 0,0 | 0 | 0,0 | 0 | 0,0 | 0 | 0,0 |
| División - 52 | Almacenamiento y actividades anexas al transporte | 9 | 0,8 | 4 | 0,3 | 13 | 0,5 | 0 | 0,0 | 2 | 0,4 | 2 | 0,2 |
| División - 53 | Actividades postales y de correos | 0 | 0,0 | 1 | 0,1 | 1 | 0,0 | 0 | 0,0 | 1 | 0,2 | 1 | 0,1 |
| Sección I | HOSTELERÍA | 72 | 6,7 | 245 | 19,0 | 317 | 13,4 | 20 | 5,4 | 73 | 15,7 | 93 | 11,1 |
| División - 55 | Servicios de alojamiento | 14 | 1,3 | 42 | 3,3 | 56 | 2,4 | 4 | 1,1 | 8 | 1,7 | 12 | 1,4 |
| División - 56 | Servicios de comidas y bebidas | 58 | 5,4 | 203 | 15,8 | 261 | 11,0 | 16 | 4,3 | 65 | 14,0 | 81 | 9,7 |
| Sección J | INFORMACIÓN Y COMUNICACIONES | 6 | 0,6 | 2 | 0,2 | 8 | 0,3 | 1 | 0,3 | 0 | 0,0 | 1 | 0,1 |
| División - 58 | Edición | 0 | 0,0 | 1 | 0,1 | 1 | 0,0 | 0 | 0,0 | 0 | 0,0 | 0 | 0,0 |
| División - 59 | Actividades cinematográficas, de vídeo y de televisión, grabación de sonido y edición musical | 0 | 0,0 | 0 | 0,0 | 0 | 0,0 | 0 | 0,0 | 0 | 0,0 | 0 | 0,0 |
| División - 60 | Actividades de programación y emisión de radio y televisión | 0 | 0,0 | 0 | 0,0 | 0 | 0,0 | 0 | 0,0 | 0 | 0,0 | 0 | 0,0 |
| División - 61 | Telecomunicaciones | 3 | 0,3 | 1 | 0,1 | 4 | 0,2 | 1 | 0,3 | 0 | 0,0 | 1 | 0,1 |
| División - 62 | Programación, consultoría y otras actividades relacionadas con la informática | 1 | 0,1 | 0 | 0,0 | 1 | 0,0 | 0 | 0,0 | 0 | 0,0 | 0 | 0,0 |
| División - 63 | Servicios de información | 2 | 0,2 | 0 | 0,0 | 2 | 0,1 | 0 | 0,0 | 0 | 0,0 | 0 | 0,0 |
| Sección K | ACTIVIDADES FINANCIERAS Y DE SEGUROS | 3 | 0,3 | 2 | 0,2 | 5 | 0,2 | 1 | 0,3 | 1 | 0,2 | 2 | 0,2 |
| División - 64 | Servicios financieros, excepto seguros y fondos de pensiones | 0 | 0,0 | 0 | 0,0 | 0 | 0,0 | 0 | 0,0 | 0 | 0,0 | 0 | 0,0 |
| División - 65 | Seguros, reaseguros y fondos de pensiones, excepto Seguridad Social obligatoria | 0 | 0,0 | 0 | 0,0 | 0 | 0,0 | 0 | 0,0 | 0 | 0,0 | 0 | 0,0 |
| División - 66 | Actividades auxiliares a los servicios financieros y a los seguros | 3 | 0,3 | 2 | 0,2 | 5 | 0,2 | 1 | 0,3 | 1 | 0,2 | 2 | 0,2 |
| Sección L | ACTIVIDADES INMOBILIARIAS | 0 | 0,0 | 2 | 0,2 | 2 | 0,1 | 0 | 0,0 | 0 | 0,0 | 0 | 0,0 |
| División - 68 | Actividades inmobiliarias | 0 | 0,0 | 2 | 0,2 | 2 | 0,1 | 0 | 0,0 | 0 | 0,0 | 0 | 0,0 |
| Sección M | ACTIVIDADES PROFESIONALES, CIENTÍFICAS Y TÉCNICAS | 5 | 0,5 | 8 | 0,6 | 13 | 0,5 | 2 | 0,5 | 4 | 0,9 | 6 | 0,7 |
| División - 69 | Actividades jurídicas y de contabilidad | 1 | 0,1 | 2 | 0,2 | 3 | 0,1 | 0 | 0,0 | 1 | 0,2 | 1 | 0,1 |
| División - 70 | Actividades de las sedes centrales, actividades de consultoría de gestión empresarial | 0 | 0,0 | 1 | 0,1 | 1 | 0,0 | 0 | 0,0 | 0 | 0,0 | 0 | 0,0 |
| División - 71 | Servicios técnicos de arquitectura e ingeniería, ensayos y análisis técnicos | 1 | 0,1 | 3 | 0,2 | 4 | 0,2 | 0 | 0,0 | 3 | 0,6 | 3 | 0,4 |
| División - 72 | Investigación y desarrollo | 1 | 0,1 | 1 | 0,1 | 2 | 0,1 | 0 | 0,0 | 0 | 0,0 | 0 | 0,0 |
| División - 73 | Publicidad y estudios de mercado | 2 | 0,2 | 0 | 0,0 | 2 | 0,1 | 2 | 0,5 | 0 | 0,0 | 2 | 0,2 |
| División - 74 | Otras actividades profesionales, científicas y técnicas | 0 | 0,0 | 1 | 0,1 | 1 | 0,0 | 0 | 0,0 | 0 | 0,0 | 0 | 0,0 |
| División - 75 | Actividades veterinarias | 0 | 0,0 | 0 | 0,0 | 0 | 0,0 | 0 | 0,0 | 0 | 0,0 | 0 | 0,0 |
| Sección N | ACTIVIDADES ADMINISTRATIVAS Y SERVICIOS AUXILIARES | 42 | 3,9 | 189 | 14,7 | 231 | 9,8 | 11 | 3,0 | 67 | 14,4 | 78 | 9,3 |
| División - 77 | Actividades de alquiler | 2 | 0,2 | 1 | 0,1 | 3 | 0,1 | 0 | 0,0 | 1 | 0,2 | 1 | 0,1 |
| División - 78 | Actividades relacionadas con el empleo | 5 | 0,5 | 0 | 0,0 | 5 | 0,2 | 1 | 0,3 | 0 | 0,0 | 1 | 0,1 |
| División - 79 | Actividades de agencias de viajes, operadores turísticos, servicios de reservas y otros relacionados | 0 | 0,0 | 1 | 0,1 | 1 | 0,0 | 0 | 0,0 | 0 | 0,0 | 0 | 0,0 |
| División - 80 | Actividades de seguridad e investigación | 1 | 0,1 | 2 | 0,2 | 3 | 0,1 | 0 | 0,0 | 0 | 0,0 | 0 | 0,0 |
| División - 81 | Servicios a edificios y actividades de jardinería | 30 | 2,8 | 180 | 14,0 | 210 | 8,9 | 10 | 2,7 | 62 | 13,3 | 72 | 8,6 |
| División - 82 | Actividades administrativas de oficina y otras actividades auxiliares a las empresas | 4 | 0,4 | 5 | 0,4 | 9 | 0,4 | 0 | 0,0 | 4 | 0,9 | 4 | 0,5 |

COMUNITAT VALENCIANA

| | | | | | | | | | | | | | |
|---------------|--|--------------|--------------|--------------|--------------|--------------|--------------|------------|--------------|------------|--------------|------------|--------------|
| Sección O | ADMINISTRACIÓN PÚBLICA Y DEFENSA; SEGURIDAD SOCIAL OBLIGATORIA | 19 | 1,8 | 35 | 2,7 | 54 | 2,3 | 9 | 2,4 | 18 | 3,9 | 27 | 3,2 |
| División - 84 | Administración Pública y defensa, Seguridad Social obligatoria | 19 | 1,8 | 35 | 2,7 | 54 | 2,3 | 9 | 2,4 | 18 | 3,9 | 27 | 3,2 |
| Sección P | EDUCACIÓN | 7 | 0,7 | 20 | 1,6 | 27 | 1,1 | 2 | 0,5 | 6 | 1,3 | 8 | 1,0 |
| División - 85 | Educación | 7 | 0,7 | 20 | 1,6 | 27 | 1,1 | 2 | 0,5 | 6 | 1,3 | 8 | 1,0 |
| Sección Q | ACTIVIDADES SANITARIAS Y DE SERVICIOS SOCIALES | 14 | 1,3 | 102 | 7,9 | 116 | 4,9 | 4 | 1,1 | 38 | 8,2 | 42 | 5,0 |
| División - 86 | Actividades sanitarias | 5 | 0,5 | 23 | 1,8 | 28 | 1,2 | 2 | 0,5 | 10 | 2,2 | 12 | 1,4 |
| División - 87 | Asistencia en establecimientos residenciales | 8 | 0,7 | 66 | 5,1 | 74 | 3,1 | 2 | 0,5 | 21 | 4,5 | 23 | 2,7 |
| División - 88 | Actividades de servicios sociales sin alojamiento | 1 | 0,1 | 13 | 1,0 | 14 | 0,6 | 0 | 0,0 | 7 | 1,5 | 7 | 0,8 |
| Sección R | ACTIVIDADES ARTÍSTICAS, RECREATIVAS Y DE ENTRETENIMIENTO | 4 | 0,4 | 13 | 1,0 | 17 | 0,7 | 3 | 0,8 | 3 | 0,6 | 6 | 0,7 |
| División - 90 | Actividades de creación, artísticas y espectáculos | 0 | 0,0 | 2 | 0,2 | 2 | 0,1 | 0 | 0,0 | 2 | 0,4 | 2 | 0,2 |
| División - 91 | Actividades de bibliotecas, archivos, museos y otras actividades culturales | 0 | 0,0 | 1 | 0,1 | 1 | 0,0 | 0 | 0,0 | 0 | 0,0 | 0 | 0,0 |
| División - 92 | Actividades de juegos de azar y apuestas | 1 | 0,1 | 2 | 0,2 | 3 | 0,1 | 1 | 0,3 | 0 | 0,0 | 1 | 0,1 |
| División - 93 | Actividades deportivas, recreativas y de entretenimiento | 3 | 0,3 | 8 | 0,6 | 11 | 0,5 | 2 | 0,5 | 1 | 0,2 | 3 | 0,4 |
| Sección S | OTROS SERVICIOS | 14 | 1,3 | 104 | 8,1 | 118 | 5,0 | 8 | 2,2 | 36 | 7,7 | 44 | 5,3 |
| División - 94 | Actividades asociativas | 1 | 0,1 | 6 | 0,5 | 7 | 0,3 | 0 | 0,0 | 2 | 0,4 | 2 | 0,2 |
| División - 95 | Reparación de ordenadores, efectos personales y artículos de uso doméstico | 3 | 0,3 | 5 | 0,4 | 8 | 0,3 | 1 | 0,3 | 0 | 0,0 | 1 | 0,1 |
| División - 96 | Otros servicios personales | 10 | 0,9 | 93 | 7,2 | 103 | 4,4 | 7 | 1,9 | 34 | 7,3 | 41 | 4,9 |
| Sección T | ACTIVIDADES DE LOS HOGARES COMO EMPLEADORES Y COMO PRODUCTORES DE BIENES Y SERVICIOS PARA USO PROPIO | 0 | 0,0 | 8 | 0,6 | 8 | 0,3 | 0 | 0,0 | 2 | 0,4 | 2 | 0,2 |
| División - 97 | Actividades de los hogares como empleadores de personal doméstico | 0 | 0,0 | 8 | 0,6 | 8 | 0,3 | 0 | 0,0 | 2 | 0,4 | 2 | 0,2 |
| División - 98 | Actividades de los hogares como productores de bienes y servicios para uso propio | 0 | 0,0 | 0 | 0,0 | 0 | 0,0 | 0 | 0,0 | 0 | 0,0 | 0 | 0,0 |
| Sección U | ACTIVIDADES DE ORGANIZACIONES Y ORGANISMOS EXTRATERRITORIALES | 0 | 0,0 | 0 | 0,0 | 0 | 0,0 | 0 | 0,0 | 0 | 0,0 | 0 | 0,0 |
| División - 99 | Actividades de organizaciones y organismos extraterritoriales | 0 | 0,0 | 0 | 0,0 | 0 | 0,0 | 0 | 0,0 | 0 | 0,0 | 0 | 0,0 |
| | SECTOR SERVICIOS | 371 | 34,5 | 985 | 76,5 | 1.356 | 57,4 | 120 | 32,3 | 350 | 75,3 | 470 | 56,2 |
| | NO CONSTA | 0 | 0,0 | 0 | 0,0 | 0 | 0,0 | 0 | 0,0 | 0 | 0,0 | 0 | 0,0 |
| | TOTAL | 1.076 | 100,0 | 1.288 | 100,0 | 2.364 | 100,0 | 372 | 100,0 | 465 | 100,0 | 837 | 100,0 |

ENFERMEDADES PROFESIONALES. NÚMERO DE PARTES TOTALES Y CON BAJA COMUNICADOS, CERRADOS COMO EP, DISTRIBUIDOS POR CNAE-2009 (secciones y divisiones) Y SEXO

ALICANTE

CUADRO 32

PERIODO: febrero de 2022 a enero de 2023

| DIVISIÓN | CLASIFICACIÓN NACIONAL DE ACTIVIDADES ECONÓMICAS (CNAE-2009) | PARTES TOTALES | | | | | | PARTES CON BAJA | | | | | |
|---------------|--|----------------|------------|-----------|------------|-----------|------------|-----------------|------------|-----------|------------|-----------|------------|
| | | HOMBRES | | MUJERES | | TOTAL | | HOMBRES | | MUJERES | | TOTAL | |
| | | Nº | % | Nº | % | Nº | % | Nº | % | Nº | % | Nº | % |
| Sección A | AGRICULTURA, GANADERÍA, SILVICULTURA Y PESCA | 10 | 2,3 | 22 | 3,7 | 32 | 3,1 | 1 | 0,6 | 11 | 5,4 | 12 | 3,3 |
| División - 01 | Agricultura, ganadería, caza y servicios relacionados con las mismas | 10 | 2,3 | 22 | 3,7 | 32 | 3,1 | 1 | 0,6 | 11 | 5,4 | 12 | 3,3 |
| División - 02 | Silvicultura y explotación forestal | 0 | 0,0 | 0 | 0,0 | 0 | 0,0 | 0 | 0,0 | 0 | 0,0 | 0 | 0,0 |
| División - 03 | Pesca y acuicultura | 0 | 0,0 | 0 | 0,0 | 0 | 0,0 | 0 | 0,0 | 0 | 0,0 | 0 | 0,0 |
| | SECTOR AGRARIO | 10 | 2,3 | 22 | 3,7 | 32 | 3,1 | 1 | 0,6 | 11 | 5,4 | 12 | 3,3 |
| Sección B | INDUSTRIAS EXTRACTIVAS | 3 | 0,7 | 0 | 0,0 | 3 | 0,3 | 2 | 1,3 | 0 | 0,0 | 2 | 0,6 |
| División - 05 | Extracción de antracita, hulla y lignito | 0 | 0,0 | 0 | 0,0 | 0 | 0,0 | 0 | 0,0 | 0 | 0,0 | 0 | 0,0 |
| División - 06 | Extracción de crudo de petróleo y gas natural | 0 | 0,0 | 0 | 0,0 | 0 | 0,0 | 0 | 0,0 | 0 | 0,0 | 0 | 0,0 |
| División - 07 | Extracción de minerales metálicos | 0 | 0,0 | 0 | 0,0 | 0 | 0,0 | 0 | 0,0 | 0 | 0,0 | 0 | 0,0 |
| División - 08 | Otras industrias extractivas | 3 | 0,7 | 0 | 0,0 | 3 | 0,3 | 2 | 1,3 | 0 | 0,0 | 2 | 0,6 |
| División - 09 | Actividades de apoyo a las industrias extractivas | 0 | 0,0 | 0 | 0,0 | 0 | 0,0 | 0 | 0,0 | 0 | 0,0 | 0 | 0,0 |
| Sección C | INDUSTRIA MANUFACTURERA | 133 | 31,0 | 124 | 20,8 | 257 | 25,0 | 57 | 36,5 | 43 | 21,0 | 100 | 27,7 |
| División - 10 | Industria de la alimentación | 9 | 2,1 | 24 | 4,0 | 33 | 3,2 | 4 | 2,6 | 13 | 6,3 | 17 | 4,7 |
| División - 11 | Fabricación de bebidas | 0 | 0,0 | 0 | 0,0 | 0 | 0,0 | 0 | 0,0 | 0 | 0,0 | 0 | 0,0 |
| División - 12 | Industria del tabaco | 0 | 0,0 | 0 | 0,0 | 0 | 0,0 | 0 | 0,0 | 0 | 0,0 | 0 | 0,0 |
| División - 13 | Industria textil | 3 | 0,7 | 5 | 0,8 | 8 | 0,8 | 0 | 0,0 | 3 | 1,5 | 3 | 0,8 |
| División - 14 | Confección de prendas de vestir | 1 | 0,2 | 0 | 0,0 | 1 | 0,1 | 0 | 0,0 | 0 | 0,0 | 0 | 0,0 |
| División - 15 | Industria del cuero y del calzado | 30 | 7,0 | 76 | 12,7 | 106 | 10,3 | 11 | 7,1 | 23 | 11,2 | 34 | 9,4 |
| División - 16 | Industria de la madera y del corcho, excepto muebles, cestería y espartería | 9 | 2,1 | 1 | 0,2 | 10 | 1,0 | 4 | 2,6 | 1 | 0,5 | 5 | 1,4 |
| División - 17 | Industria del papel | 3 | 0,7 | 2 | 0,3 | 5 | 0,5 | 1 | 0,6 | 1 | 0,5 | 2 | 0,6 |
| División - 18 | Artes gráficas y reproducción de soportes grabados | 3 | 0,7 | 1 | 0,2 | 4 | 0,4 | 0 | 0,0 | 0 | 0,0 | 0 | 0,0 |
| División - 19 | Coquerías y refino de petróleo | 0 | 0,0 | 0 | 0,0 | 0 | 0,0 | 0 | 0,0 | 0 | 0,0 | 0 | 0,0 |
| División - 20 | Industria química | 0 | 0,0 | 0 | 0,0 | 0 | 0,0 | 0 | 0,0 | 0 | 0,0 | 0 | 0,0 |
| División - 21 | Fabricación de productos farmacéuticos | 0 | 0,0 | 1 | 0,2 | 1 | 0,1 | 0 | 0,0 | 0 | 0,0 | 0 | 0,0 |
| División - 22 | Fabricación de productos de caucho y plásticos | 17 | 4,0 | 7 | 1,2 | 24 | 2,3 | 10 | 6,4 | 1 | 0,5 | 11 | 3,0 |
| División - 23 | Fabricación de otros productos minerales no metálicos | 20 | 4,7 | 0 | 0,0 | 20 | 1,9 | 10 | 6,4 | 0 | 0,0 | 10 | 2,8 |
| División - 24 | Metalurgia, fabricación de productos de hierro, acero y ferroaleaciones | 7 | 1,6 | 0 | 0,0 | 7 | 0,7 | 4 | 2,6 | 0 | 0,0 | 4 | 1,1 |
| División - 25 | Fabricación de productos metálicos, excepto maquinaria y equipo | 7 | 1,6 | 3 | 0,5 | 10 | 1,0 | 2 | 1,3 | 0 | 0,0 | 2 | 0,6 |
| División - 26 | Fabricación de productos informáticos, electrónicos y ópticos | 0 | 0,0 | 0 | 0,0 | 0 | 0,0 | 0 | 0,0 | 0 | 0,0 | 0 | 0,0 |
| División - 27 | Fabricación de material y equipo eléctrico | 1 | 0,2 | 0 | 0,0 | 1 | 0,1 | 0 | 0,0 | 0 | 0,0 | 0 | 0,0 |
| División - 28 | Fabricación de maquinaria y equipo n.c.o.p. | 8 | 1,9 | 0 | 0,0 | 8 | 0,8 | 5 | 3,2 | 0 | 0,0 | 5 | 1,4 |
| División - 29 | Fabricación de vehículos de motor, remolques y semirremolques | 0 | 0,0 | 0 | 0,0 | 0 | 0,0 | 0 | 0,0 | 0 | 0,0 | 0 | 0,0 |
| División - 30 | Fabricación de otro material de transporte | 0 | 0,0 | 1 | 0,2 | 1 | 0,1 | 0 | 0,0 | 0 | 0,0 | 0 | 0,0 |
| División - 31 | Fabricación de muebles | 8 | 1,9 | 0 | 0,0 | 8 | 0,8 | 3 | 1,9 | 0 | 0,0 | 3 | 0,8 |
| División - 32 | Otras industrias manufactureras | 3 | 0,7 | 3 | 0,5 | 6 | 0,6 | 3 | 1,9 | 1 | 0,5 | 4 | 1,1 |
| División - 33 | Reparación e instalación de maquinaria y equipo | 4 | 0,9 | 0 | 0,0 | 4 | 0,4 | 0 | 0,0 | 0 | 0,0 | 0 | 0,0 |
| Sección D | SUMINISTRO DE ENERGÍA ELÉCTRICA, GAS, VAPOR Y AIRE ACONDICIONADO | 0 | 0,0 | 0 | 0,0 | 0 | 0,0 | 0 | 0,0 | 0 | 0,0 | 0 | 0,0 |
| División - 35 | Suministro de energía eléctrica, gas, vapor y aire acondicionado | 0 | 0,0 | 0 | 0,0 | 0 | 0,0 | 0 | 0,0 | 0 | 0,0 | 0 | 0,0 |
| Sección E | SUMINISTRO DE AGUA, ACTIVIDADES DE SANEAMIENTO, GESTIÓN DE RESIDUOS Y DESCONTAMINACIÓN | 11 | 2,6 | 1 | 0,2 | 12 | 1,2 | 5 | 3,2 | 0 | 0,0 | 5 | 1,4 |
| División - 36 | Captación, depuración y distribución de agua | 3 | 0,7 | 0 | 0,0 | 3 | 0,3 | 1 | 0,6 | 0 | 0,0 | 1 | 0,3 |
| División - 37 | Recogida y tratamiento de aguas residuales | 1 | 0,2 | 0 | 0,0 | 1 | 0,1 | 1 | 0,6 | 0 | 0,0 | 1 | 0,3 |
| División - 38 | Recogida, tratamiento y eliminación de residuos, valorización | 7 | 1,6 | 1 | 0,2 | 8 | 0,8 | 3 | 1,9 | 0 | 0,0 | 3 | 0,8 |
| División - 39 | Actividades de descontaminación y otros servicios de gestión de residuos | 0 | 0,0 | 0 | 0,0 | 0 | 0,0 | 0 | 0,0 | 0 | 0,0 | 0 | 0,0 |

ALICANTE

| SECTOR INDUSTRIA | | 147 | 34,3 | 125 | 20,9 | 272 | 26,5 | 64 | 41,0 | 43 | 21,0 | 107 | 29,6 |
|----------------------------|--|-----|------|-----|------|-----|------|----|------|----|------|-----|------|
| Sección F | CONSTRUCCIÓN | 105 | 24,5 | 1 | 0,2 | 106 | 10,3 | 37 | 23,7 | 0 | 0,0 | 37 | 10,2 |
| División - 41 | Construcción de edificios | 32 | 7,5 | 1 | 0,2 | 33 | 3,2 | 12 | 7,7 | 0 | 0,0 | 12 | 3,3 |
| División - 42 | Ingeniería civil | 1 | 0,2 | 0 | 0,0 | 1 | 0,1 | 0 | 0,0 | 0 | 0,0 | 0 | 0,0 |
| División - 43 | Actividades de construcción especializada | 72 | 16,8 | 0 | 0,0 | 72 | 7,0 | 25 | 16,0 | 0 | 0,0 | 25 | 6,9 |
| SECTOR CONSTRUCCIÓN | | 105 | 24,5 | 1 | 0,2 | 106 | 10,3 | 37 | 23,7 | 0 | 0,0 | 37 | 10,2 |
| Sección G | COMERCIO AL POR MAYOR Y AL POR MENOR; REPARACIÓN DE VEHÍCULOS DE MOTOR Y MOTOCICLETAS | 75 | 17,5 | 103 | 17,3 | 178 | 17,3 | 30 | 19,2 | 43 | 21,0 | 73 | 20,2 |
| División - 45 | Venta y reparación de vehículos de motor y motocicletas | 25 | 5,8 | 0 | 0,0 | 25 | 2,4 | 12 | 7,7 | 0 | 0,0 | 12 | 3,3 |
| División - 46 | Comercio al por mayor e intermediarios del comercio, excepto de vehículos de motor y motocicletas | 14 | 3,3 | 31 | 5,2 | 45 | 4,4 | 4 | 2,6 | 21 | 10,2 | 25 | 6,9 |
| División - 47 | Comercio al por menor, excepto de vehículos de motor y motocicletas | 36 | 8,4 | 72 | 12,1 | 108 | 10,5 | 14 | 9,0 | 22 | 10,7 | 36 | 10,0 |
| Sección H | TRANSPORTE Y ALMACENAMIENTO | 9 | 2,1 | 1 | 0,2 | 10 | 1,0 | 1 | 0,6 | 1 | 0,5 | 2 | 0,6 |
| División - 49 | Transporte terrestre y por tubería | 5 | 1,2 | 0 | 0,0 | 5 | 0,5 | 1 | 0,6 | 0 | 0,0 | 1 | 0,3 |
| División - 50 | Transporte marítimo y por vías navegables interiores | 0 | 0,0 | 0 | 0,0 | 0 | 0,0 | 0 | 0,0 | 0 | 0,0 | 0 | 0,0 |
| División - 51 | Transporte aéreo | 0 | 0,0 | 0 | 0,0 | 0 | 0,0 | 0 | 0,0 | 0 | 0,0 | 0 | 0,0 |
| División - 52 | Almacenamiento y actividades anexas al transporte | 4 | 0,9 | 1 | 0,2 | 5 | 0,5 | 0 | 0,0 | 1 | 0,5 | 1 | 0,3 |
| División - 53 | Actividades postales y de correos | 0 | 0,0 | 0 | 0,0 | 0 | 0,0 | 0 | 0,0 | 0 | 0,0 | 0 | 0,0 |
| Sección I | HOSTELERÍA | 34 | 7,9 | 118 | 19,8 | 152 | 14,8 | 10 | 6,4 | 25 | 12,2 | 35 | 9,7 |
| División - 55 | Servicios de alojamiento | 10 | 2,3 | 28 | 4,7 | 38 | 3,7 | 4 | 2,6 | 5 | 2,4 | 9 | 2,5 |
| División - 56 | Servicios de comidas y bebidas | 24 | 5,6 | 90 | 15,1 | 114 | 11,1 | 6 | 3,8 | 20 | 9,8 | 26 | 7,2 |
| Sección J | INFORMACIÓN Y COMUNICACIONES | 2 | 0,5 | 1 | 0,2 | 3 | 0,3 | 0 | 0,0 | 0 | 0,0 | 0 | 0,0 |
| División - 58 | Edición | 0 | 0,0 | 1 | 0,2 | 1 | 0,1 | 0 | 0,0 | 0 | 0,0 | 0 | 0,0 |
| División - 59 | Actividades cinematográficas, de vídeo y de televisión, grabación de sonido y edición musical | 0 | 0,0 | 0 | 0,0 | 0 | 0,0 | 0 | 0,0 | 0 | 0,0 | 0 | 0,0 |
| División - 60 | Actividades de programación y emisión de radio y televisión | 0 | 0,0 | 0 | 0,0 | 0 | 0,0 | 0 | 0,0 | 0 | 0,0 | 0 | 0,0 |
| División - 61 | Telecomunicaciones | 1 | 0,2 | 0 | 0,0 | 1 | 0,1 | 0 | 0,0 | 0 | 0,0 | 0 | 0,0 |
| División - 62 | Programación, consultoría y otras actividades relacionadas con la informática | 0 | 0,0 | 0 | 0,0 | 0 | 0,0 | 0 | 0,0 | 0 | 0,0 | 0 | 0,0 |
| División - 63 | Servicios de información | 1 | 0,2 | 0 | 0,0 | 1 | 0,1 | 0 | 0,0 | 0 | 0,0 | 0 | 0,0 |
| Sección K | ACTIVIDADES FINANCIERAS Y DE SEGUROS | 1 | 0,2 | 1 | 0,2 | 2 | 0,2 | 0 | 0,0 | 0 | 0,0 | 0 | 0,0 |
| División - 64 | Servicios financieros, excepto seguros y fondos de pensiones | 0 | 0,0 | 0 | 0,0 | 0 | 0,0 | 0 | 0,0 | 0 | 0,0 | 0 | 0,0 |
| División - 65 | Seguros, reaseguros y fondos de pensiones, excepto Seguridad Social obligatoria | 0 | 0,0 | 0 | 0,0 | 0 | 0,0 | 0 | 0,0 | 0 | 0,0 | 0 | 0,0 |
| División - 66 | Actividades auxiliares a los servicios financieros y a los seguros | 1 | 0,2 | 1 | 0,2 | 2 | 0,2 | 0 | 0,0 | 0 | 0,0 | 0 | 0,0 |
| Sección L | ACTIVIDADES INMOBILIARIAS | 0 | 0,0 | 1 | 0,2 | 1 | 0,1 | 0 | 0,0 | 0 | 0,0 | 0 | 0,0 |
| División - 68 | Actividades inmobiliarias | 0 | 0,0 | 1 | 0,2 | 1 | 0,1 | 0 | 0,0 | 0 | 0,0 | 0 | 0,0 |
| Sección M | ACTIVIDADES PROFESIONALES, CIENTÍFICAS Y TÉCNICAS | 3 | 0,7 | 1 | 0,2 | 4 | 0,4 | 2 | 1,3 | 1 | 0,5 | 3 | 0,8 |
| División - 69 | Actividades jurídicas y de contabilidad | 1 | 0,2 | 1 | 0,2 | 2 | 0,2 | 0 | 0,0 | 1 | 0,5 | 1 | 0,3 |
| División - 70 | Actividades de las sedes centrales, actividades de consultoría de gestión empresarial | 0 | 0,0 | 0 | 0,0 | 0 | 0,0 | 0 | 0,0 | 0 | 0,0 | 0 | 0,0 |
| División - 71 | Servicios técnicos de arquitectura e ingeniería, ensayos y análisis técnicos | 0 | 0,0 | 0 | 0,0 | 0 | 0,0 | 0 | 0,0 | 0 | 0,0 | 0 | 0,0 |
| División - 72 | Investigación y desarrollo | 0 | 0,0 | 0 | 0,0 | 0 | 0,0 | 0 | 0,0 | 0 | 0,0 | 0 | 0,0 |
| División - 73 | Publicidad y estudios de mercado | 2 | 0,5 | 0 | 0,0 | 2 | 0,2 | 2 | 1,3 | 0 | 0,0 | 2 | 0,6 |
| División - 74 | Otras actividades profesionales, científicas y técnicas | 0 | 0,0 | 0 | 0,0 | 0 | 0,0 | 0 | 0,0 | 0 | 0,0 | 0 | 0,0 |
| División - 75 | Actividades veterinarias | 0 | 0,0 | 0 | 0,0 | 0 | 0,0 | 0 | 0,0 | 0 | 0,0 | 0 | 0,0 |
| Sección N | ACTIVIDADES ADMINISTRATIVAS Y SERVICIOS AUXILIARES | 22 | 5,1 | 100 | 16,8 | 122 | 11,9 | 5 | 3,2 | 37 | 18,0 | 42 | 11,6 |
| División - 77 | Actividades de alquiler | 1 | 0,2 | 1 | 0,2 | 2 | 0,2 | 0 | 0,0 | 1 | 0,5 | 1 | 0,3 |
| División - 78 | Actividades relacionadas con el empleo | 1 | 0,2 | 0 | 0,0 | 1 | 0,1 | 0 | 0,0 | 0 | 0,0 | 0 | 0,0 |
| División - 79 | Actividades de agencias de viajes, operadores turísticos, servicios de reservas y otros relacionados | 0 | 0,0 | 0 | 0,0 | 0 | 0,0 | 0 | 0,0 | 0 | 0,0 | 0 | 0,0 |
| División - 80 | Actividades de seguridad e investigación | 1 | 0,2 | 2 | 0,3 | 3 | 0,3 | 0 | 0,0 | 0 | 0,0 | 0 | 0,0 |
| División - 81 | Servicios a edificios y actividades de jardinería | 17 | 4,0 | 95 | 15,9 | 112 | 10,9 | 5 | 3,2 | 34 | 16,6 | 39 | 10,8 |
| División - 82 | Actividades administrativas de oficina y otras actividades auxiliares a las empresas | 2 | 0,5 | 2 | 0,3 | 4 | 0,4 | 0 | 0,0 | 2 | 1,0 | 2 | 0,6 |

ALICANTE

| | | | | | | | | | | | | | |
|---------------|--|------------|--------------|------------|--------------|--------------|--------------|------------|--------------|------------|--------------|------------|--------------|
| Sección O | ADMINISTRACIÓN PÚBLICA Y DEFENSA; SEGURIDAD SOCIAL OBLIGATORIA | 11 | 2,6 | 17 | 2,8 | 28 | 2,7 | 4 | 2,6 | 9 | 4,4 | 13 | 3,6 |
| División - 84 | Administración Pública y defensa, Seguridad Social obligatoria | 11 | 2,6 | 17 | 2,8 | 28 | 2,7 | 4 | 2,6 | 9 | 4,4 | 13 | 3,6 |
| Sección P | EDUCACIÓN | 0 | 0,0 | 5 | 0,8 | 5 | 0,5 | 0 | 0,0 | 3 | 1,5 | 3 | 0,8 |
| División - 85 | Educación | 0 | 0,0 | 5 | 0,8 | 5 | 0,5 | 0 | 0,0 | 3 | 1,5 | 3 | 0,8 |
| Sección Q | ACTIVIDADES SANITARIAS Y DE SERVICIOS SOCIALES | 5 | 1,2 | 42 | 7,0 | 47 | 4,6 | 1 | 0,6 | 13 | 6,3 | 14 | 3,9 |
| División - 86 | Actividades sanitarias | 0 | 0,0 | 10 | 1,7 | 10 | 1,0 | 0 | 0,0 | 5 | 2,4 | 5 | 1,4 |
| División - 87 | Asistencia en establecimientos residenciales | 4 | 0,9 | 27 | 4,5 | 31 | 3,0 | 1 | 0,6 | 6 | 2,9 | 7 | 1,9 |
| División - 88 | Actividades de servicios sociales sin alojamiento | 1 | 0,2 | 5 | 0,8 | 6 | 0,6 | 0 | 0,0 | 2 | 1,0 | 2 | 0,6 |
| Sección R | ACTIVIDADES ARTÍSTICAS, RECREATIVAS Y DE ENTRETENIMIENTO | 2 | 0,5 | 5 | 0,8 | 7 | 0,7 | 1 | 0,6 | 2 | 1,0 | 3 | 0,8 |
| División - 90 | Actividades de creación, artísticas y espectáculos | 0 | 0,0 | 2 | 0,3 | 2 | 0,2 | 0 | 0,0 | 2 | 1,0 | 2 | 0,6 |
| División - 91 | Actividades de bibliotecas, archivos, museos y otras actividades culturales | 0 | 0,0 | 0 | 0,0 | 0 | 0,0 | 0 | 0,0 | 0 | 0,0 | 0 | 0,0 |
| División - 92 | Actividades de juegos de azar y apuestas | 0 | 0,0 | 1 | 0,2 | 1 | 0,1 | 0 | 0,0 | 0 | 0,0 | 0 | 0,0 |
| División - 93 | Actividades deportivas, recreativas y de entretenimiento | 2 | 0,5 | 2 | 0,3 | 4 | 0,4 | 1 | 0,6 | 0 | 0,0 | 1 | 0,3 |
| Sección S | OTROS SERVICIOS | 3 | 0,7 | 49 | 8,2 | 52 | 5,1 | 0 | 0,0 | 16 | 7,8 | 16 | 4,4 |
| División - 94 | Actividades asociativas | 1 | 0,2 | 2 | 0,3 | 3 | 0,3 | 0 | 0,0 | 1 | 0,5 | 1 | 0,3 |
| División - 95 | Reparación de ordenadores, efectos personales y artículos de uso doméstico | 0 | 0,0 | 4 | 0,7 | 4 | 0,4 | 0 | 0,0 | 0 | 0,0 | 0 | 0,0 |
| División - 96 | Otros servicios personales | 2 | 0,5 | 43 | 7,2 | 45 | 4,4 | 0 | 0,0 | 15 | 7,3 | 15 | 4,2 |
| Sección T | ACTIVIDADES DE LOS HOGARES COMO EMPLEADORES Y COMO PRODUCTORES DE BIENES Y SERVICIOS PARA USO PROPIO | 0 | 0,0 | 5 | 0,8 | 5 | 0,5 | 0 | 0,0 | 1 | 0,5 | 1 | 0,3 |
| División - 97 | Actividades de los hogares como empleadores de personal doméstico | 0 | 0,0 | 5 | 0,8 | 5 | 0,5 | 0 | 0,0 | 1 | 0,5 | 1 | 0,3 |
| División - 98 | Actividades de los hogares como productores de bienes y servicios para uso propio | 0 | 0,0 | 0 | 0,0 | 0 | 0,0 | 0 | 0,0 | 0 | 0,0 | 0 | 0,0 |
| Sección U | ACTIVIDADES DE ORGANIZACIONES Y ORGANISMOS EXTRATERRITORIALES | 0 | 0,0 | 0 | 0,0 | 0 | 0,0 | 0 | 0,0 | 0 | 0,0 | 0 | 0,0 |
| División - 99 | Actividades de organizaciones y organismos extraterritoriales | 0 | 0,0 | 0 | 0,0 | 0 | 0,0 | 0 | 0,0 | 0 | 0,0 | 0 | 0,0 |
| | SECTOR SERVICIOS | 167 | 38,9 | 449 | 75,2 | 616 | 60,0 | 54 | 34,6 | 151 | 73,7 | 205 | 56,8 |
| | NO CONSTA | 0 | 0,0 | 0 | 0,0 | 0 | 0,0 | 0 | 0,0 | 0 | 0,0 | 0 | 0,0 |
| | TOTAL | 429 | 100,0 | 597 | 100,0 | 1.026 | 100,0 | 156 | 100,0 | 205 | 100,0 | 361 | 100,0 |

ENFERMEDADES PROFESIONALES. NÚMERO DE PARTES TOTALES Y CON BAJA COMUNICADOS, CERRADOS COMO EP, DISTRIBUIDOS POR CNAE-2009 (secciones y divisiones) Y SEXO

CASTELLÓN

CUADRO 33

PERIODO: febrero de 2022 a enero de 2023

| DIVISIÓN | CLASIFICACIÓN NACIONAL DE ACTIVIDADES ECONÓMICAS (CNAE-2009) | PARTES TOTALES | | | | | | PARTES CON BAJA | | | | | |
|---------------|--|----------------|------------|----------|------------|-----------|------------|-----------------|------------|----------|------------|----------|------------|
| | | HOMBRES | | MUJERES | | TOTAL | | HOMBRES | | MUJERES | | TOTAL | |
| | | Nº | % | Nº | % | Nº | % | Nº | % | Nº | % | Nº | % |
| Sección A | AGRICULTURA, GANADERÍA, SILVICULTURA Y PESCA | 10 | 5,5 | 5 | 2,3 | 15 | 3,8 | 5 | 7,6 | 1 | 1,6 | 6 | 4,7 |
| División - 01 | Agricultura, ganadería, caza y servicios relacionados con las mismas | 6 | 3,3 | 1 | 0,5 | 7 | 1,8 | 3 | 4,5 | 0 | 0,0 | 3 | 2,3 |
| División - 02 | Silvicultura y explotación forestal | 0 | 0,0 | 4 | 1,9 | 4 | 1,0 | 0 | 0,0 | 1 | 1,6 | 1 | 0,8 |
| División - 03 | Pesca y acuicultura | 4 | 2,2 | 0 | 0,0 | 4 | 1,0 | 2 | 3,0 | 0 | 0,0 | 2 | 1,6 |
| | SECTOR AGRARIO | 10 | 5,5 | 5 | 2,3 | 15 | 3,8 | 5 | 7,6 | 1 | 1,6 | 6 | 4,7 |
| Sección B | INDUSTRIAS EXTRACTIVAS | 0 | 0,0 | 0 | 0,0 | 0 | 0,0 | 0 | 0,0 | 0 | 0,0 | 0 | 0,0 |
| División - 05 | Extracción de antracita, hulla y lignito | 0 | 0,0 | 0 | 0,0 | 0 | 0,0 | 0 | 0,0 | 0 | 0,0 | 0 | 0,0 |
| División - 06 | Extracción de crudo de petróleo y gas natural | 0 | 0,0 | 0 | 0,0 | 0 | 0,0 | 0 | 0,0 | 0 | 0,0 | 0 | 0,0 |
| División - 07 | Extracción de minerales metálicos | 0 | 0,0 | 0 | 0,0 | 0 | 0,0 | 0 | 0,0 | 0 | 0,0 | 0 | 0,0 |
| División - 08 | Otras industrias extractivas | 0 | 0,0 | 0 | 0,0 | 0 | 0,0 | 0 | 0,0 | 0 | 0,0 | 0 | 0,0 |
| División - 09 | Actividades de apoyo a las industrias extractivas | 0 | 0,0 | 0 | 0,0 | 0 | 0,0 | 0 | 0,0 | 0 | 0,0 | 0 | 0,0 |
| Sección C | INDUSTRIA MANUFACTURERA | 82 | 45,1 | 28 | 13,0 | 110 | 27,7 | 27 | 40,9 | 8 | 12,9 | 35 | 27,3 |
| División - 10 | Industria de la alimentación | 2 | 1,1 | 6 | 2,8 | 8 | 2,0 | 1 | 1,5 | 2 | 3,2 | 3 | 2,3 |
| División - 11 | Fabricación de bebidas | 0 | 0,0 | 0 | 0,0 | 0 | 0,0 | 0 | 0,0 | 0 | 0,0 | 0 | 0,0 |
| División - 12 | Industria del tabaco | 0 | 0,0 | 0 | 0,0 | 0 | 0,0 | 0 | 0,0 | 0 | 0,0 | 0 | 0,0 |
| División - 13 | Industria textil | 3 | 1,6 | 1 | 0,5 | 4 | 1,0 | 1 | 1,5 | 1 | 1,6 | 2 | 1,6 |
| División - 14 | Confección de prendas de vestir | 0 | 0,0 | 2 | 0,9 | 2 | 0,5 | 0 | 0,0 | 0 | 0,0 | 0 | 0,0 |
| División - 15 | Industria del cuero y del calzado | 4 | 2,2 | 0 | 0,0 | 4 | 1,0 | 1 | 1,5 | 0 | 0,0 | 1 | 0,8 |
| División - 16 | Industria de la madera y del corcho, excepto muebles, cestería y espartería | 5 | 2,7 | 0 | 0,0 | 5 | 1,3 | 3 | 4,5 | 0 | 0,0 | 3 | 2,3 |
| División - 17 | Industria del papel | 1 | 0,5 | 4 | 1,9 | 5 | 1,3 | 0 | 0,0 | 1 | 1,6 | 1 | 0,8 |
| División - 18 | Artes gráficas y reproducción de soportes grabados | 1 | 0,5 | 1 | 0,5 | 2 | 0,5 | 0 | 0,0 | 0 | 0,0 | 0 | 0,0 |
| División - 19 | Coquerías y refino de petróleo | 0 | 0,0 | 0 | 0,0 | 0 | 0,0 | 0 | 0,0 | 0 | 0,0 | 0 | 0,0 |
| División - 20 | Industria química | 3 | 1,6 | 0 | 0,0 | 3 | 0,8 | 0 | 0,0 | 0 | 0,0 | 0 | 0,0 |
| División - 21 | Fabricación de productos farmacéuticos | 0 | 0,0 | 0 | 0,0 | 0 | 0,0 | 0 | 0,0 | 0 | 0,0 | 0 | 0,0 |
| División - 22 | Fabricación de productos de caucho y plásticos | 5 | 2,7 | 1 | 0,5 | 6 | 1,5 | 2 | 3,0 | 0 | 0,0 | 2 | 1,6 |
| División - 23 | Fabricación de otros productos minerales no metálicos | 21 | 11,5 | 4 | 1,9 | 25 | 6,3 | 9 | 13,6 | 2 | 3,2 | 11 | 8,6 |
| División - 24 | Metalurgia, fabricación de productos de hierro, acero y ferroaleaciones | 1 | 0,5 | 0 | 0,0 | 1 | 0,3 | 0 | 0,0 | 0 | 0,0 | 0 | 0,0 |
| División - 25 | Fabricación de productos metálicos, excepto maquinaria y equipo | 8 | 4,4 | 2 | 0,9 | 10 | 2,5 | 3 | 4,5 | 0 | 0,0 | 3 | 2,3 |
| División - 26 | Fabricación de productos informáticos, electrónicos y ópticos | 0 | 0,0 | 0 | 0,0 | 0 | 0,0 | 0 | 0,0 | 0 | 0,0 | 0 | 0,0 |
| División - 27 | Fabricación de material y equipo eléctrico | 4 | 2,2 | 0 | 0,0 | 4 | 1,0 | 0 | 0,0 | 0 | 0,0 | 0 | 0,0 |
| División - 28 | Fabricación de maquinaria y equipo n.c.o.p. | 7 | 3,8 | 3 | 1,4 | 10 | 2,5 | 2 | 3,0 | 1 | 1,6 | 3 | 2,3 |
| División - 29 | Fabricación de vehículos de motor, remolques y semirremolques | 3 | 1,6 | 1 | 0,5 | 4 | 1,0 | 1 | 1,5 | 1 | 1,6 | 2 | 1,6 |
| División - 30 | Fabricación de otro material de transporte | 0 | 0,0 | 0 | 0,0 | 0 | 0,0 | 0 | 0,0 | 0 | 0,0 | 0 | 0,0 |
| División - 31 | Fabricación de muebles | 8 | 4,4 | 3 | 1,4 | 11 | 2,8 | 2 | 3,0 | 0 | 0,0 | 2 | 1,6 |
| División - 32 | Otras industrias manufactureras | 0 | 0,0 | 0 | 0,0 | 0 | 0,0 | 0 | 0,0 | 0 | 0,0 | 0 | 0,0 |
| División - 33 | Reparación e instalación de maquinaria y equipo | 6 | 3,3 | 0 | 0,0 | 6 | 1,5 | 2 | 3,0 | 0 | 0,0 | 2 | 1,6 |
| Sección D | SUMINISTRO DE ENERGÍA ELÉCTRICA, GAS, VAPOR Y AIRE ACONDICIONADO | 0 | 0,0 | 0 | 0,0 | 0 | 0,0 | 0 | 0,0 | 0 | 0,0 | 0 | 0,0 |
| División - 35 | Suministro de energía eléctrica, gas, vapor y aire acondicionado | 0 | 0,0 | 0 | 0,0 | 0 | 0,0 | 0 | 0,0 | 0 | 0,0 | 0 | 0,0 |
| Sección E | SUMINISTRO DE AGUA, ACTIVIDADES DE SANEAMIENTO, GESTIÓN DE RESIDUOS Y DESCONTAMINACIÓN | 1 | 0,5 | 0 | 0,0 | 1 | 0,3 | 0 | 0,0 | 0 | 0,0 | 0 | 0,0 |
| División - 36 | Captación, depuración y distribución de agua | 0 | 0,0 | 0 | 0,0 | 0 | 0,0 | 0 | 0,0 | 0 | 0,0 | 0 | 0,0 |
| División - 37 | Recogida y tratamiento de aguas residuales | 0 | 0,0 | 0 | 0,0 | 0 | 0,0 | 0 | 0,0 | 0 | 0,0 | 0 | 0,0 |
| División - 38 | Recogida, tratamiento y eliminación de residuos, valorización | 1 | 0,5 | 0 | 0,0 | 1 | 0,3 | 0 | 0,0 | 0 | 0,0 | 0 | 0,0 |
| División - 39 | Actividades de descontaminación y otros servicios de gestión de residuos | 0 | 0,0 | 0 | 0,0 | 0 | 0,0 | 0 | 0,0 | 0 | 0,0 | 0 | 0,0 |

CASTELLÓN

| SECTOR INDUSTRIA | | 83 | 45,6 | 28 | 13,0 | 76 | 19,1 | 27 | 40,9 | 8 | 12,9 | 35 | 27,3 |
|-------------------------|--|----|------|----|------|----|------|----|------|----|------|----|------|
| Sección F | CONSTRUCCIÓN | 33 | 18,1 | 2 | 0,9 | 35 | 8,8 | 14 | 21,2 | 1 | 1,6 | 15 | 11,7 |
| División - 41 | Construcción de edificios | 17 | 9,3 | 0 | 0,0 | 17 | 4,3 | 8 | 12,1 | 0 | 0,0 | 8 | 6,3 |
| División - 42 | Ingeniería civil | 1 | 0,5 | 0 | 0,0 | 1 | 0,3 | 1 | 1,5 | 0 | 0,0 | 1 | 0,8 |
| División - 43 | Actividades de construcción especializada | 15 | 8,2 | 2 | 0,9 | 17 | 4,3 | 5 | 7,6 | 1 | 1,6 | 6 | 4,7 |
| Sección G | COMERCIO AL POR MAYOR Y AL POR MENOR; REPARACIÓN DE VEHÍCULOS DE MOTOR Y MOTOCICLETAS | 33 | 18,1 | 2 | 0,9 | 20 | 5,0 | 14 | 21,2 | 1 | 1,6 | 15 | 11,7 |
| División - 45 | Venta y reparación de vehículos de motor y motocicletas | 24 | 13,2 | 52 | 24,2 | 76 | 19,1 | 6 | 9,1 | 20 | 32,3 | 26 | 20,3 |
| División - 46 | Comercio al por mayor e intermediarios del comercio, excepto de vehículos de motor y motocicletas | 7 | 3,8 | 0 | 0,0 | 7 | 1,8 | 2 | 3,0 | 0 | 0,0 | 2 | 1,6 |
| División - 47 | Comercio al por menor, excepto de vehículos de motor y motocicletas | 6 | 3,3 | 22 | 10,2 | 28 | 7,1 | 1 | 1,5 | 9 | 14,5 | 10 | 7,8 |
| División - 48 | Comercio al por menor, excepto de vehículos de motor y motocicletas | 11 | 6,0 | 30 | 14,0 | 41 | 10,3 | 3 | 4,5 | 11 | 17,7 | 14 | 10,9 |
| Sección H | TRANSPORTE Y ALMACENAMIENTO | 5 | 2,7 | 0 | 0,0 | 5 | 1,3 | 1 | 1,5 | 0 | 0,0 | 1 | 0,8 |
| División - 49 | Transporte terrestre y por tubería | 4 | 2,2 | 0 | 0,0 | 4 | 1,0 | 1 | 1,5 | 0 | 0,0 | 1 | 0,8 |
| División - 50 | Transporte marítimo y por vías navegables interiores | 0 | 0,0 | 0 | 0,0 | 0 | 0,0 | 0 | 0,0 | 0 | 0,0 | 0 | 0,0 |
| División - 51 | Transporte aéreo | 0 | 0,0 | 0 | 0,0 | 0 | 0,0 | 0 | 0,0 | 0 | 0,0 | 0 | 0,0 |
| División - 52 | Almacenamiento y actividades anexas al transporte | 1 | 0,5 | 0 | 0,0 | 1 | 0,3 | 0 | 0,0 | 0 | 0,0 | 0 | 0,0 |
| División - 53 | Actividades postales y de correos | 0 | 0,0 | 0 | 0,0 | 0 | 0,0 | 0 | 0,0 | 0 | 0,0 | 0 | 0,0 |
| Sección I | HOSTELERÍA | 11 | 6,0 | 49 | 22,8 | 60 | 15,1 | 4 | 6,1 | 13 | 21,0 | 17 | 13,3 |
| División - 55 | Servicios de alojamiento | 2 | 1,1 | 7 | 3,3 | 9 | 2,3 | 0 | 0,0 | 1 | 1,6 | 1 | 0,8 |
| División - 56 | Servicios de comidas y bebidas | 9 | 4,9 | 42 | 19,5 | 51 | 12,8 | 4 | 6,1 | 12 | 19,4 | 16 | 12,5 |
| Sección J | INFORMACIÓN Y COMUNICACIONES | 1 | 0,5 | 0 | 0,0 | 1 | 0,3 | 0 | 0,0 | 0 | 0,0 | 0 | 0,0 |
| División - 58 | Edición | 0 | 0,0 | 0 | 0,0 | 0 | 0,0 | 0 | 0,0 | 0 | 0,0 | 0 | 0,0 |
| División - 59 | Actividades cinematográficas, de vídeo y de televisión, grabación de sonido y edición musical | 0 | 0,0 | 0 | 0,0 | 0 | 0,0 | 0 | 0,0 | 0 | 0,0 | 0 | 0,0 |
| División - 60 | Actividades de programación y emisión de radio y televisión | 0 | 0,0 | 0 | 0,0 | 0 | 0,0 | 0 | 0,0 | 0 | 0,0 | 0 | 0,0 |
| División - 61 | Telecomunicaciones | 0 | 0,0 | 0 | 0,0 | 0 | 0,0 | 0 | 0,0 | 0 | 0,0 | 0 | 0,0 |
| División - 62 | Programación, consultoría y otras actividades relacionadas con la informática | 1 | 0,5 | 0 | 0,0 | 1 | 0,3 | 0 | 0,0 | 0 | 0,0 | 0 | 0,0 |
| División - 63 | Servicios de información | 0 | 0,0 | 0 | 0,0 | 0 | 0,0 | 0 | 0,0 | 0 | 0,0 | 0 | 0,0 |
| Sección K | ACTIVIDADES FINANCIERAS Y DE SEGUROS | 0 | 0,0 | 0 | 0,0 | 0 | 0,0 | 0 | 0,0 | 0 | 0,0 | 0 | 0,0 |
| División - 64 | Servicios financieros, excepto seguros y fondos de pensiones | 0 | 0,0 | 0 | 0,0 | 0 | 0,0 | 0 | 0,0 | 0 | 0,0 | 0 | 0,0 |
| División - 65 | Seguros, reaseguros y fondos de pensiones, excepto Seguridad Social obligatoria | 0 | 0,0 | 0 | 0,0 | 0 | 0,0 | 0 | 0,0 | 0 | 0,0 | 0 | 0,0 |
| División - 66 | Actividades auxiliares a los servicios financieros y a los seguros | 0 | 0,0 | 0 | 0,0 | 0 | 0,0 | 0 | 0,0 | 0 | 0,0 | 0 | 0,0 |
| Sección L | ACTIVIDADES INMOBILIARIAS | 0 | 0,0 | 0 | 0,0 | 0 | 0,0 | 0 | 0,0 | 0 | 0,0 | 0 | 0,0 |
| División - 68 | Actividades inmobiliarias | 0 | 0,0 | 0 | 0,0 | 0 | 0,0 | 0 | 0,0 | 0 | 0,0 | 0 | 0,0 |
| Sección M | ACTIVIDADES PROFESIONALES, CIENTÍFICAS Y TÉCNICAS | 1 | 0,5 | 3 | 1,4 | 4 | 1,0 | 0 | 0,0 | 0 | 0,0 | 0 | 0,0 |
| División - 69 | Actividades jurídicas y de contabilidad | 0 | 0,0 | 1 | 0,5 | 1 | 0,3 | 0 | 0,0 | 0 | 0,0 | 0 | 0,0 |
| División - 70 | Actividades de las sedes centrales, actividades de consultoría de gestión empresarial | 0 | 0,0 | 1 | 0,5 | 1 | 0,3 | 0 | 0,0 | 0 | 0,0 | 0 | 0,0 |
| División - 71 | Servicios técnicos de arquitectura e ingeniería, ensayos y análisis técnicos | 1 | 0,5 | 0 | 0,0 | 1 | 0,3 | 0 | 0,0 | 0 | 0,0 | 0 | 0,0 |
| División - 72 | Investigación y desarrollo | 0 | 0,0 | 0 | 0,0 | 0 | 0,0 | 0 | 0,0 | 0 | 0,0 | 0 | 0,0 |
| División - 73 | Publicidad y estudios de mercado | 0 | 0,0 | 0 | 0,0 | 0 | 0,0 | 0 | 0,0 | 0 | 0,0 | 0 | 0,0 |
| División - 74 | Otras actividades profesionales, científicas y técnicas | 0 | 0,0 | 1 | 0,5 | 1 | 0,3 | 0 | 0,0 | 0 | 0,0 | 0 | 0,0 |
| División - 75 | Actividades veterinarias | 0 | 0,0 | 0 | 0,0 | 0 | 0,0 | 0 | 0,0 | 0 | 0,0 | 0 | 0,0 |
| Sección N | ACTIVIDADES ADMINISTRATIVAS Y SERVICIOS AUXILIARES | 3 | 1,6 | 15 | 7,0 | 18 | 4,5 | 1 | 1,5 | 3 | 4,8 | 4 | 3,1 |
| División - 77 | Actividades de alquiler | 0 | 0,0 | 0 | 0,0 | 0 | 0,0 | 0 | 0,0 | 0 | 0,0 | 0 | 0,0 |
| División - 78 | Actividades relacionadas con el empleo | 1 | 0,5 | 0 | 0,0 | 1 | 0,3 | 0 | 0,0 | 0 | 0,0 | 0 | 0,0 |
| División - 79 | Actividades de agencias de viajes, operadores turísticos, servicios de reservas y otros relacionados | 0 | 0,0 | 0 | 0,0 | 0 | 0,0 | 0 | 0,0 | 0 | 0,0 | 0 | 0,0 |
| División - 80 | Actividades de seguridad e investigación | 0 | 0,0 | 0 | 0,0 | 0 | 0,0 | 0 | 0,0 | 0 | 0,0 | 0 | 0,0 |
| División - 81 | Servicios a edificios y actividades de jardinería | 2 | 1,1 | 15 | 7,0 | 17 | 4,3 | 1 | 1,5 | 3 | 4,8 | 4 | 3,1 |
| División - 82 | Actividades administrativas de oficina y otras actividades auxiliares a las empresas | 0 | 0,0 | 0 | 0,0 | 0 | 0,0 | 0 | 0,0 | 0 | 0,0 | 0 | 0,0 |

CASTELLÓN

| | | | | | | | | | | | | | |
|---------------|--|------------|--------------|------------|--------------|------------|--------------|-----------|--------------|-----------|--------------|------------|--------------|
| Sección O | ADMINISTRACIÓN PÚBLICA Y DEFENSA; SEGURIDAD SOCIAL OBLIGATORIA | 3 | 1,6 | 7 | 3,3 | 10 | 2,5 | 3 | 4,5 | 3 | 4,8 | 6 | 4,7 |
| División - 84 | Administración Pública y defensa, Seguridad Social obligatoria | 3 | 1,6 | 7 | 3,3 | 10 | 2,5 | 3 | 4,5 | 3 | 4,8 | 6 | 4,7 |
| Sección P | EDUCACIÓN | 0 | 0,0 | 3 | 1,4 | 3 | 0,8 | 0 | 0,0 | 0 | 0,0 | 0 | 0,0 |
| División - 85 | Educación | 0 | 0,0 | 3 | 1,4 | 3 | 0,8 | 0 | 0,0 | 0 | 0,0 | 0 | 0,0 |
| Sección Q | ACTIVIDADES SANITARIAS Y DE SERVICIOS SOCIALES | 3 | 1,6 | 27 | 12,6 | 30 | 7,6 | 1 | 1,5 | 6 | 9,7 | 7 | 5,5 |
| División - 86 | Actividades sanitarias | 1 | 0,5 | 5 | 2,3 | 6 | 1,5 | 1 | 1,5 | 2 | 3,2 | 3 | 2,3 |
| División - 87 | Asistencia en establecimientos residenciales | 2 | 1,1 | 18 | 8,4 | 20 | 5,0 | 0 | 0,0 | 3 | 4,8 | 3 | 2,3 |
| División - 88 | Actividades de servicios sociales sin alojamiento | 0 | 0,0 | 4 | 1,9 | 4 | 1,0 | 0 | 0,0 | 1 | 1,6 | 1 | 0,8 |
| Sección R | ACTIVIDADES ARTÍSTICAS, RECREATIVAS Y DE ENTRETENIMIENTO | 0 | 0,0 | 7 | 3,3 | 7 | 1,8 | 0 | 0,0 | 1 | 1,6 | 1 | 0,8 |
| División - 90 | Actividades de creación, artísticas y espectáculos | 0 | 0,0 | 0 | 0,0 | 0 | 0,0 | 0 | 0,0 | 0 | 0,0 | 0 | 0,0 |
| División - 91 | Actividades de bibliotecas, archivos, museos y otras actividades culturales | 0 | 0,0 | 0 | 0,0 | 0 | 0,0 | 0 | 0,0 | 0 | 0,0 | 0 | 0,0 |
| División - 92 | Actividades de juegos de azar y apuestas | 0 | 0,0 | 1 | 0,5 | 1 | 0,3 | 0 | 0,0 | 0 | 0,0 | 0 | 0,0 |
| División - 93 | Actividades deportivas, recreativas y de entretenimiento | 0 | 0,0 | 6 | 2,8 | 6 | 1,5 | 0 | 0,0 | 1 | 1,6 | 1 | 0,8 |
| Sección S | OTROS SERVICIOS | 5 | 2,7 | 17 | 7,9 | 22 | 5,5 | 4 | 6,1 | 6 | 9,7 | 10 | 7,8 |
| División - 94 | Actividades asociativas | 0 | 0,0 | 0 | 0,0 | 0 | 0,0 | 0 | 0,0 | 0 | 0,0 | 0 | 0,0 |
| División - 95 | Reparación de ordenadores, efectos personales y artículos de uso doméstico | 2 | 1,1 | 0 | 0,0 | 2 | 0,5 | 1 | 1,5 | 0 | 0,0 | 1 | 0,8 |
| División - 96 | Otros servicios personales | 3 | 1,6 | 17 | 7,9 | 20 | 5,0 | 3 | 4,5 | 6 | 9,7 | 9 | 7,0 |
| Sección T | ACTIVIDADES DE LOS HOGARES COMO EMPLEADORES Y COMO PRODUCTORES DE BIENES Y SERVICIOS PARA USO PROPIO | 0 | 0,0 | 0 | 0,0 | 0 | 0,0 | 0 | 0,0 | 0 | 0,0 | 0 | 0,0 |
| División - 97 | Actividades de los hogares como empleadores de personal doméstico | 0 | 0,0 | 0 | 0,0 | 0 | 0,0 | 0 | 0,0 | 0 | 0,0 | 0 | 0,0 |
| División - 98 | Actividades de los hogares como productores de bienes y servicios para uso propio | 0 | 0,0 | 0 | 0,0 | 0 | 0,0 | 0 | 0,0 | 0 | 0,0 | 0 | 0,0 |
| Sección U | ACTIVIDADES DE ORGANIZACIONES Y ORGANISMOS EXTRATERRITORIALES | 0 | 0,0 | 0 | 0,0 | 0 | 0,0 | 0 | 0,0 | 0 | 0,0 | 0 | 0,0 |
| División - 99 | Actividades de organizaciones y organismos extraterritoriales | 0 | 0,0 | 0 | 0,0 | 0 | 0,0 | 0 | 0,0 | 0 | 0,0 | 0 | 0,0 |
| | SECTOR SERVICIOS | 56 | 30,8 | 180 | 83,7 | 236 | 59,4 | 20 | 30,3 | 52 | 83,9 | 72 | 56,3 |
| | NO CONSTA | 0 | 0,0 | 0 | 0,0 | 0 | 0,0 | 0 | 0,0 | 0 | 0,0 | 0 | 0,0 |
| | TOTAL | 182 | 100,0 | 215 | 100,0 | 397 | 100,0 | 66 | 100,0 | 62 | 100,0 | 128 | 100,0 |

ENFERMEDADES PROFESIONALES. NÚMERO DE PARTES TOTALES Y CON BAJA COMUNICADOS, CERRADOS COMO EP, DISTRIBUIDOS POR CNAE-2009 (secciones y divisiones) Y SEXO

VALENCIA

CUADRO 34

PERIODO: febrero de 2022 a enero de 2023

| DIVISIÓN | CLASIFICACIÓN NACIONAL DE ACTIVIDADES ECONÓMICAS (CNAE-2009) | PARTES TOTALES | | | | | | PARTES CON BAJA | | | | | |
|---------------|--|----------------|------------|----------|------------|-----------|------------|-----------------|------------|----------|------------|-----------|------------|
| | | HOMBRES | | MUJERES | | TOTAL | | HOMBRES | | MUJERES | | TOTAL | |
| | | Nº | % | Nº | % | Nº | % | Nº | % | Nº | % | Nº | % |
| Sección A | AGRICULTURA, GANADERÍA, SILVICULTURA Y PESCA | 20 | 4,3 | 3 | 0,6 | 23 | 2,4 | 8 | 5,3 | 2 | 1,0 | 10 | 2,9 |
| División - 01 | Agricultura, ganadería, caza y servicios relacionados con las mismas | 18 | 3,9 | 2 | 0,4 | 20 | 2,1 | 6 | 4,0 | 1 | 0,5 | 7 | 2,0 |
| División - 02 | Silvicultura y explotación forestal | 2 | 0,4 | 1 | 0,2 | 3 | 0,3 | 2 | 1,3 | 1 | 0,5 | 3 | 0,9 |
| División - 03 | Pesca y acuicultura | 0 | 0,0 | 0 | 0,0 | 0 | 0,0 | 0 | 0,0 | 0 | 0,0 | 0 | 0,0 |
| | SECTOR AGRARIO | 20 | 4,3 | 3 | 0,6 | 23 | 2,4 | 8 | 5,3 | 2 | 1,0 | 10 | 2,9 |
| Sección B | INDUSTRIAS EXTRACTIVAS | 3 | 0,6 | 0 | 0,0 | 3 | 0,3 | 1 | 0,7 | 0 | 0,0 | 1 | 0,3 |
| División - 05 | Extracción de antracita, hulla y lignito | 0 | 0,0 | 0 | 0,0 | 0 | 0,0 | 0 | 0,0 | 0 | 0,0 | 0 | 0,0 |
| División - 06 | Extracción de crudo de petróleo y gas natural | 0 | 0,0 | 0 | 0,0 | 0 | 0,0 | 0 | 0,0 | 0 | 0,0 | 0 | 0,0 |
| División - 07 | Extracción de minerales metálicos | 0 | 0,0 | 0 | 0,0 | 0 | 0,0 | 0 | 0,0 | 0 | 0,0 | 0 | 0,0 |
| División - 08 | Otras industrias extractivas | 3 | 0,6 | 0 | 0,0 | 3 | 0,3 | 1 | 0,7 | 0 | 0,0 | 1 | 0,3 |
| División - 09 | Actividades de apoyo a las industrias extractivas | 0 | 0,0 | 0 | 0,0 | 0 | 0,0 | 0 | 0,0 | 0 | 0,0 | 0 | 0,0 |
| Sección C | INDUSTRIA MANUFACTURERA | 197 | 42,4 | 112 | 23,5 | 309 | 32,8 | 69 | 46,0 | 47 | 23,7 | 116 | 33,3 |
| División - 10 | Industria de la alimentación | 30 | 6,5 | 34 | 7,1 | 64 | 6,8 | 17 | 11,3 | 15 | 7,6 | 32 | 9,2 |
| División - 11 | Fabricación de bebidas | 0 | 0,0 | 0 | 0,0 | 0 | 0,0 | 0 | 0,0 | 0 | 0,0 | 0 | 0,0 |
| División - 12 | Industria del tabaco | 0 | 0,0 | 1 | 0,2 | 1 | 0,1 | 0 | 0,0 | 0 | 0,0 | 0 | 0,0 |
| División - 13 | Industria textil | 3 | 0,6 | 16 | 3,4 | 19 | 2,0 | 0 | 0,0 | 6 | 3,0 | 6 | 1,7 |
| División - 14 | Confección de prendas de vestir | 0 | 0,0 | 4 | 0,8 | 4 | 0,4 | 0 | 0,0 | 0 | 0,0 | 0 | 0,0 |
| División - 15 | Industria del cuero y del calzado | 3 | 0,6 | 0 | 0,0 | 3 | 0,3 | 2 | 1,3 | 0 | 0,0 | 2 | 0,6 |
| División - 16 | Industria de la madera y del corcho, excepto muebles, cestería y espartería | 9 | 1,9 | 2 | 0,4 | 11 | 1,2 | 3 | 2,0 | 0 | 0,0 | 3 | 0,9 |
| División - 17 | Industria del papel | 4 | 0,9 | 1 | 0,2 | 5 | 0,5 | 0 | 0,0 | 0 | 0,0 | 0 | 0,0 |
| División - 18 | Artes gráficas y reproducción de soportes grabados | 4 | 0,9 | 6 | 1,3 | 10 | 1,1 | 2 | 1,3 | 4 | 2,0 | 6 | 1,7 |
| División - 19 | Coquerías y refino de petróleo | 0 | 0,0 | 0 | 0,0 | 0 | 0,0 | 0 | 0,0 | 0 | 0,0 | 0 | 0,0 |
| División - 20 | Industria química | 4 | 0,9 | 5 | 1,1 | 9 | 1,0 | 1 | 0,7 | 4 | 2,0 | 5 | 1,4 |
| División - 21 | Fabricación de productos farmacéuticos | 0 | 0,0 | 0 | 0,0 | 0 | 0,0 | 0 | 0,0 | 0 | 0,0 | 0 | 0,0 |
| División - 22 | Fabricación de productos de caucho y plásticos | 5 | 1,1 | 4 | 0,8 | 9 | 1,0 | 2 | 1,3 | 2 | 1,0 | 4 | 1,1 |
| División - 23 | Fabricación de otros productos minerales no metálicos | 9 | 1,9 | 10 | 2,1 | 19 | 2,0 | 4 | 2,7 | 8 | 4,0 | 12 | 3,4 |
| División - 24 | Metalurgia, fabricación de productos de hierro, acero y ferroaleaciones | 2 | 0,4 | 0 | 0,0 | 2 | 0,2 | 1 | 0,7 | 0 | 0,0 | 1 | 0,3 |
| División - 25 | Fabricación de productos metálicos, excepto maquinaria y equipo | 21 | 4,5 | 4 | 0,8 | 25 | 2,7 | 10 | 6,7 | 1 | 0,5 | 11 | 3,2 |
| División - 26 | Fabricación de productos informáticos, electrónicos y ópticos | 1 | 0,2 | 0 | 0,0 | 1 | 0,1 | 0 | 0,0 | 0 | 0,0 | 0 | 0,0 |
| División - 27 | Fabricación de material y equipo eléctrico | 1 | 0,2 | 3 | 0,6 | 4 | 0,4 | 0 | 0,0 | 2 | 1,0 | 2 | 0,6 |
| División - 28 | Fabricación de maquinaria y equipo n.c.o.p. | 17 | 3,7 | 0 | 0,0 | 17 | 1,8 | 7 | 4,7 | 0 | 0,0 | 7 | 2,0 |
| División - 29 | Fabricación de vehículos de motor, remolques y semirremolques | 68 | 14,6 | 15 | 3,2 | 83 | 8,8 | 15 | 10,0 | 4 | 2,0 | 19 | 5,5 |
| División - 30 | Fabricación de otro material de transporte | 0 | 0,0 | 0 | 0,0 | 0 | 0,0 | 0 | 0,0 | 0 | 0,0 | 0 | 0,0 |
| División - 31 | Fabricación de muebles | 7 | 1,5 | 1 | 0,2 | 8 | 0,9 | 1 | 0,7 | 0 | 0,0 | 1 | 0,3 |
| División - 32 | Otras industrias manufactureras | 1 | 0,2 | 5 | 1,1 | 6 | 0,6 | 1 | 0,7 | 1 | 0,5 | 2 | 0,6 |
| División - 33 | Reparación e instalación de maquinaria y equipo | 8 | 1,7 | 1 | 0,2 | 9 | 1,0 | 3 | 2,0 | 0 | 0,0 | 3 | 0,9 |
| Sección D | SUMINISTRO DE ENERGÍA ELÉCTRICA, GAS, VAPOR Y AIRE ACONDICIONADO | 1 | 0,2 | 0 | 0,0 | 1 | 0,1 | 0 | 0,0 | 0 | 0,0 | 0 | 0,0 |
| División - 35 | Suministro de energía eléctrica, gas, vapor y aire acondicionado | 1 | 0,2 | 0 | 0,0 | 1 | 0,1 | 0 | 0,0 | 0 | 0,0 | 0 | 0,0 |
| Sección E | SUMINISTRO DE AGUA, ACTIVIDADES DE SANEAMIENTO, GESTIÓN DE RESIDUOS Y DESCONTAMINACIÓN | 8 | 1,7 | 4 | 0,8 | 12 | 1,3 | 0 | 0,0 | 2 | 1,0 | 2 | 0,6 |
| División - 36 | Captación, depuración y distribución de agua | 0 | 0,0 | 0 | 0,0 | 0 | 0,0 | 0 | 0,0 | 0 | 0,0 | 0 | 0,0 |
| División - 37 | Recogida y tratamiento de aguas residuales | 1 | 0,2 | 0 | 0,0 | 1 | 0,1 | 0 | 0,0 | 0 | 0,0 | 0 | 0,0 |
| División - 38 | Recogida, tratamiento y eliminación de residuos, valorización | 7 | 1,5 | 4 | 0,8 | 11 | 1,2 | 0 | 0,0 | 2 | 1,0 | 2 | 0,6 |
| División - 39 | Actividades de descontaminación y otros servicios de gestión de residuos | 0 | 0,0 | 0 | 0,0 | 0 | 0,0 | 0 | 0,0 | 0 | 0,0 | 0 | 0,0 |

VALENCIA

| SECTOR INDUSTRIA | | 209 | 44,9 | 116 | 24,4 | 325 | 34,5 | 70 | 46,7 | 49 | 24,7 | 119 | 34,2 |
|---------------------|--|-----|------|-----|------|-----|------|----|------|----|------|-----|------|
| Sección F | CONSTRUCCIÓN | 88 | 18,9 | 1 | 0,2 | 89 | 9,5 | 26 | 17,3 | 0 | 0,0 | 26 | 7,5 |
| División - 41 | Construcción de edificios | 32 | 6,9 | 1 | 0,2 | 33 | 3,5 | 11 | 7,3 | 0 | 0,0 | 11 | 3,2 |
| División - 42 | Ingeniería civil | 5 | 1,1 | 0 | 0,0 | 5 | 0,5 | 0 | 0,0 | 0 | 0,0 | 0 | 0,0 |
| División - 43 | Actividades de construcción especializada | 51 | 11,0 | 0 | 0,0 | 51 | 5,4 | 15 | 10,0 | 0 | 0,0 | 15 | 4,3 |
| SECTOR CONSTRUCCIÓN | | 88 | 18,9 | 1 | 0,2 | 89 | 9,5 | 26 | 17,3 | 0 | 0,0 | 26 | 7,5 |
| Sección G | COMERCIO AL POR MAYOR Y AL POR MENOR; REPARACIÓN DE VEHÍCULOS DE MOTOR Y MOTOCICLETAS | 61 | 13,1 | 94 | 19,7 | 155 | 16,5 | 18 | 12,0 | 35 | 17,7 | 53 | 15,2 |
| División - 45 | Venta y reparación de vehículos de motor y motocicletas | 26 | 5,6 | 1 | 0,2 | 27 | 2,9 | 9 | 6,0 | 0 | 0,0 | 9 | 2,6 |
| División - 46 | Comercio al por mayor e intermediarios del comercio, excepto de vehículos de motor y motocicletas | 17 | 3,7 | 28 | 5,9 | 45 | 4,8 | 6 | 4,0 | 16 | 8,1 | 22 | 6,3 |
| División - 47 | Comercio al por menor, excepto de vehículos de motor y motocicletas | 18 | 3,9 | 65 | 13,7 | 83 | 8,8 | 3 | 2,0 | 19 | 9,6 | 22 | 6,3 |
| Sección H | TRANSPORTE Y ALMACENAMIENTO | 11 | 2,4 | 5 | 1,1 | 16 | 1,7 | 3 | 2,0 | 3 | 1,5 | 6 | 1,7 |
| División - 49 | Transporte terrestre y por tubería | 7 | 1,5 | 1 | 0,2 | 8 | 0,9 | 3 | 2,0 | 1 | 0,5 | 4 | 1,1 |
| División - 50 | Transporte marítimo y por vías navegables interiores | 0 | 0,0 | 0 | 0,0 | 0 | 0,0 | 0 | 0,0 | 0 | 0,0 | 0 | 0,0 |
| División - 51 | Transporte aéreo | 0 | 0,0 | 0 | 0,0 | 0 | 0,0 | 0 | 0,0 | 0 | 0,0 | 0 | 0,0 |
| División - 52 | Almacenamiento y actividades anexas al transporte | 4 | 0,9 | 3 | 0,6 | 7 | 0,7 | 0 | 0,0 | 1 | 0,5 | 1 | 0,3 |
| División - 53 | Actividades postales y de correos | 0 | 0,0 | 1 | 0,2 | 1 | 0,1 | 0 | 0,0 | 1 | 0,5 | 1 | 0,3 |
| Sección I | HOSTELERÍA | 27 | 5,8 | 78 | 16,4 | 105 | 11,2 | 6 | 4,0 | 35 | 17,7 | 41 | 11,8 |
| División - 55 | Servicios de alojamiento | 2 | 0,4 | 7 | 1,5 | 9 | 1,0 | 0 | 0,0 | 2 | 1,0 | 2 | 0,6 |
| División - 56 | Servicios de comidas y bebidas | 25 | 5,4 | 71 | 14,9 | 96 | 10,2 | 6 | 4,0 | 33 | 16,7 | 39 | 11,2 |
| Sección J | INFORMACIÓN Y COMUNICACIONES | 3 | 0,6 | 1 | 0,2 | 4 | 0,4 | 1 | 0,7 | 0 | 0,0 | 1 | 0,3 |
| División - 58 | Edición | 0 | 0,0 | 0 | 0,0 | 0 | 0,0 | 0 | 0,0 | 0 | 0,0 | 0 | 0,0 |
| División - 59 | Actividades cinematográficas, de vídeo y de televisión, grabación de sonido y edición musical | 0 | 0,0 | 0 | 0,0 | 0 | 0,0 | 0 | 0,0 | 0 | 0,0 | 0 | 0,0 |
| División - 60 | Actividades de programación y emisión de radio y televisión | 0 | 0,0 | 0 | 0,0 | 0 | 0,0 | 0 | 0,0 | 0 | 0,0 | 0 | 0,0 |
| División - 61 | Telecomunicaciones | 2 | 0,4 | 1 | 0,2 | 3 | 0,3 | 1 | 0,7 | 0 | 0,0 | 1 | 0,3 |
| División - 62 | Programación, consultoría y otras actividades relacionadas con la informática | 0 | 0,0 | 0 | 0,0 | 0 | 0,0 | 0 | 0,0 | 0 | 0,0 | 0 | 0,0 |
| División - 63 | Servicios de información | 1 | 0,2 | 0 | 0,0 | 1 | 0,1 | 0 | 0,0 | 0 | 0,0 | 0 | 0,0 |
| Sección K | ACTIVIDADES FINANCIERAS Y DE SEGUROS | 2 | 0,4 | 1 | 0,2 | 3 | 0,3 | 1 | 0,7 | 1 | 0,5 | 2 | 0,6 |
| División - 64 | Servicios financieros, excepto seguros y fondos de pensiones | 0 | 0,0 | 0 | 0,0 | 0 | 0,0 | 0 | 0,0 | 0 | 0,0 | 0 | 0,0 |
| División - 65 | Seguros, reaseguros y fondos de pensiones, excepto Seguridad Social obligatoria | 0 | 0,0 | 0 | 0,0 | 0 | 0,0 | 0 | 0,0 | 0 | 0,0 | 0 | 0,0 |
| División - 66 | Actividades auxiliares a los servicios financieros y a los seguros | 2 | 0,4 | 1 | 0,2 | 3 | 0,3 | 1 | 0,7 | 1 | 0,5 | 2 | 0,6 |
| Sección L | ACTIVIDADES INMOBILIARIAS | 0 | 0,0 | 1 | 0,2 | 1 | 0,1 | 0 | 0,0 | 0 | 0,0 | 0 | 0,0 |
| División - 68 | Actividades inmobiliarias | 0 | 0,0 | 1 | 0,2 | 1 | 0,1 | 0 | 0,0 | 0 | 0,0 | 0 | 0,0 |
| Sección M | ACTIVIDADES PROFESIONALES, CIENTÍFICAS Y TÉCNICAS | 1 | 0,2 | 4 | 0,8 | 5 | 0,5 | 0 | 0,0 | 3 | 1,5 | 3 | 0,9 |
| División - 69 | Actividades jurídicas y de contabilidad | 0 | 0,0 | 0 | 0,0 | 0 | 0,0 | 0 | 0,0 | 0 | 0,0 | 0 | 0,0 |
| División - 70 | Actividades de las sedes centrales, actividades de consultoría de gestión empresarial | 0 | 0,0 | 0 | 0,0 | 0 | 0,0 | 0 | 0,0 | 0 | 0,0 | 0 | 0,0 |
| División - 71 | Servicios técnicos de arquitectura e ingeniería, ensayos y análisis técnicos | 0 | 0,0 | 3 | 0,6 | 3 | 0,3 | 0 | 0,0 | 3 | 1,5 | 3 | 0,9 |
| División - 72 | Investigación y desarrollo | 1 | 0,2 | 1 | 0,2 | 2 | 0,2 | 0 | 0,0 | 0 | 0,0 | 0 | 0,0 |
| División - 73 | Publicidad y estudios de mercado | 0 | 0,0 | 0 | 0,0 | 0 | 0,0 | 0 | 0,0 | 0 | 0,0 | 0 | 0,0 |
| División - 74 | Otras actividades profesionales, científicas y técnicas | 0 | 0,0 | 0 | 0,0 | 0 | 0,0 | 0 | 0,0 | 0 | 0,0 | 0 | 0,0 |
| División - 75 | Actividades veterinarias | 0 | 0,0 | 0 | 0,0 | 0 | 0,0 | 0 | 0,0 | 0 | 0,0 | 0 | 0,0 |
| Sección N | ACTIVIDADES ADMINISTRATIVAS Y SERVICIOS AUXILIARES | 17 | 3,7 | 74 | 15,5 | 91 | 9,7 | 5 | 3,3 | 27 | 13,6 | 32 | 9,2 |
| División - 77 | Actividades de alquiler | 1 | 0,2 | 0 | 0,0 | 1 | 0,1 | 0 | 0,0 | 0 | 0,0 | 0 | 0,0 |
| División - 78 | Actividades relacionadas con el empleo | 3 | 0,6 | 0 | 0,0 | 3 | 0,3 | 1 | 0,7 | 0 | 0,0 | 1 | 0,3 |
| División - 79 | Actividades de agencias de viajes, operadores turísticos, servicios de reservas y otros relacionados | 0 | 0,0 | 1 | 0,2 | 1 | 0,1 | 0 | 0,0 | 0 | 0,0 | 0 | 0,0 |
| División - 80 | Actividades de seguridad e investigación | 0 | 0,0 | 0 | 0,0 | 0 | 0,0 | 0 | 0,0 | 0 | 0,0 | 0 | 0,0 |
| División - 81 | Servicios a edificios y actividades de jardinería | 11 | 2,4 | 70 | 14,7 | 81 | 8,6 | 4 | 2,7 | 25 | 12,6 | 29 | 8,3 |
| División - 82 | Actividades administrativas de oficina y otras actividades auxiliares a las empresas | 2 | 0,4 | 3 | 0,6 | 5 | 0,5 | 0 | 0,0 | 2 | 1,0 | 2 | 0,6 |

VALENCIA

| | | | | | | | | | | | | | |
|---------------|--|------------|--------------|------------|--------------|------------|--------------|------------|--------------|------------|--------------|------------|--------------|
| Sección O | ADMINISTRACIÓN PÚBLICA Y DEFENSA; SEGURIDAD SOCIAL OBLIGATORIA | 5 | 1,1 | 11 | 2,3 | 16 | 1,7 | 2 | 1,3 | 6 | 3,0 | 8 | 2,3 |
| División - 84 | Administración Pública y defensa, Seguridad Social obligatoria | 5 | 1,1 | 11 | 2,3 | 16 | 1,7 | 2 | 1,3 | 6 | 3,0 | 8 | 2,3 |
| Sección P | EDUCACIÓN | 7 | 1,5 | 12 | 2,5 | 19 | 2,0 | 2 | 1,3 | 3 | 1,5 | 5 | 1,4 |
| División - 85 | Educación | 7 | 1,5 | 12 | 2,5 | 19 | 2,0 | 2 | 1,3 | 3 | 1,5 | 5 | 1,4 |
| Sección Q | ACTIVIDADES SANITARIAS Y DE SERVICIOS SOCIALES | 6 | 1,3 | 33 | 6,9 | 39 | 4,1 | 2 | 1,3 | 19 | 9,6 | 21 | 6,0 |
| División - 86 | Actividades sanitarias | 4 | 0,9 | 8 | 1,7 | 12 | 1,3 | 1 | 0,7 | 3 | 1,5 | 4 | 1,1 |
| División - 87 | Asistencia en establecimientos residenciales | 2 | 0,4 | 21 | 4,4 | 23 | 2,4 | 1 | 0,7 | 12 | 6,1 | 13 | 3,7 |
| División - 88 | Actividades de servicios sociales sin alojamiento | 0 | 0,0 | 4 | 0,8 | 4 | 0,4 | 0 | 0,0 | 4 | 2,0 | 4 | 1,1 |
| Sección R | ACTIVIDADES ARTÍSTICAS, RECREATIVAS Y DE ENTRETENIMIENTO | 2 | 0,4 | 1 | 0,2 | 3 | 0,3 | 2 | 1,3 | 0 | 0,0 | 2 | 0,6 |
| División - 90 | Actividades de creación, artísticas y espectáculos | 0 | 0,0 | 0 | 0,0 | 0 | 0,0 | 0 | 0,0 | 0 | 0,0 | 0 | 0,0 |
| División - 91 | Actividades de bibliotecas, archivos, museos y otras actividades culturales | 0 | 0,0 | 1 | 0,2 | 1 | 0,1 | 0 | 0,0 | 0 | 0,0 | 0 | 0,0 |
| División - 92 | Actividades de juegos de azar y apuestas | 1 | 0,2 | 0 | 0,0 | 1 | 0,1 | 1 | 0,7 | 0 | 0,0 | 1 | 0,3 |
| División - 93 | Actividades deportivas, recreativas y de entretenimiento | 1 | 0,2 | 0 | 0,0 | 1 | 0,1 | 1 | 0,7 | 0 | 0,0 | 1 | 0,3 |
| Sección S | OTROS SERVICIOS | 6 | 1,3 | 38 | 8,0 | 44 | 4,7 | 4 | 2,7 | 14 | 7,1 | 18 | 5,2 |
| División - 94 | Actividades asociativas | 0 | 0,0 | 4 | 0,8 | 4 | 0,4 | 0 | 0,0 | 1 | 0,5 | 1 | 0,3 |
| División - 95 | Reparación de ordenadores, efectos personales y artículos de uso doméstico | 1 | 0,2 | 1 | 0,2 | 2 | 0,2 | 0 | 0,0 | 0 | 0,0 | 0 | 0,0 |
| División - 96 | Otros servicios personales | 5 | 1,1 | 33 | 6,9 | 38 | 4,0 | 4 | 2,7 | 13 | 6,6 | 17 | 4,9 |
| Sección T | ACTIVIDADES DE LOS HOGARES COMO EMPLEADORES Y COMO PRODUCTORES DE BIENES Y SERVICIOS PARA USO PROPIO | 0 | 0,0 | 3 | 0,6 | 3 | 0,3 | 0 | 0,0 | 1 | 0,5 | 1 | 0,3 |
| División - 97 | Actividades de los hogares como empleadores de personal doméstico | 0 | 0,0 | 3 | 0,6 | 3 | 0,3 | 0 | 0,0 | 1 | 0,5 | 1 | 0,3 |
| División - 98 | Actividades de los hogares como productores de bienes y servicios para uso propio | 0 | 0,0 | 0 | 0,0 | 0 | 0,0 | 0 | 0,0 | 0 | 0,0 | 0 | 0,0 |
| Sección U | ACTIVIDADES DE ORGANIZACIONES Y ORGANISMOS EXTRATERRITORIALES | 0 | 0,0 | 0 | 0,0 | 0 | 0,0 | 0 | 0,0 | 0 | 0,0 | 0 | 0,0 |
| División - 99 | Actividades de organizaciones y organismos extraterritoriales | 0 | 0,0 | 0 | 0,0 | 0 | 0,0 | 0 | 0,0 | 0 | 0,0 | 0 | 0,0 |
| | SECTOR SERVICIOS | 148 | 31,8 | 356 | 74,8 | 504 | 53,6 | 46 | 30,7 | 147 | 74,2 | 193 | 55,5 |
| | NO CONSTA | 0 | 0,0 | 0 | 0,0 | 0 | 0,0 | 0 | 0,0 | 0 | 0,0 | 0 | 0,0 |
| | TOTAL | 465 | 100,0 | 476 | 100,0 | 941 | 100,0 | 150 | 100,0 | 198 | 100,0 | 348 | 100,0 |

ENFERMEDADES PROFESIONALES. NÚMERO DE PARTES COMUNICADOS, CERRADOS COMO EP, DISTRIBUIDOS POR CLASIFICACIÓN NACIONAL DE OCUPACIONES 2011 (CNO-11)

PERIODO: febrero de 2022 a enero de 2023

COMUNITAT VALENCIANA

CUADRO 35

| CLASIFICACIÓN NACIONAL DE OCUPACIONES 2011 | PARTES TOTALES | | | | | | PARTES CON BAJA | | | | | |
|---|----------------|--------------|--------------|--------------|--------------|--------------|-----------------|--------------|------------|--------------|------------|--------------|
| | HOMBRES | | MUJERES | | TOTAL | | HOMBRES | | MUJERES | | TOTAL | |
| | Núm. | % | Núm. | % | Núm. | % | Núm. | % | Núm. | % | Núm. | % |
| 11 Miembros del poder ejecutivo y de los cuerpos legislativos; directivos de la Administración Pública y | 0 | 0,0 | 1 | 0,1 | 1 | 0,0 | 0 | 0,0 | 0 | 0,0 | 0 | 0,0 |
| 12 Directores de departamentos administrativos y comerciales. | 1 | 0,1 | 0 | 0,0 | 1 | 0,0 | 0 | 0,0 | 0 | 0,0 | 0 | 0,0 |
| 13 Directores de producción y operaciones. | 2 | 0,2 | 0 | 0,0 | 2 | 0,1 | 0 | 0,0 | 0 | 0,0 | 0 | 0,0 |
| 14 Directores y gerentes de empresas de alojamiento, restauración y comercio. | 8 | 0,7 | 16 | 1,2 | 24 | 1,0 | 4 | 1,1 | 5 | 1,1 | 9 | 1,1 |
| 15 Directores y gerentes de otras empresas de servicios no clasificados bajo otros epígrafes. | 1 | 0,1 | 1 | 0,1 | 2 | 0,1 | 0 | 0,0 | 0 | 0,0 | 0 | 0,0 |
| 21 Profesionales de la salud. | 2 | 0,2 | 15 | 1,2 | 17 | 0,7 | 0 | 0,0 | 8 | 1,7 | 8 | 1,0 |
| 22 Profesionales de la enseñanza infantil, primaria, secundaria y postsecundaria. | 2 | 0,2 | 14 | 1,1 | 16 | 0,7 | 1 | 0,3 | 3 | 0,6 | 4 | 0,5 |
| 23 Otros profesionales de la enseñanza. | 3 | 0,3 | 7 | 0,5 | 10 | 0,4 | 1 | 0,3 | 5 | 1,1 | 6 | 0,7 |
| 24 Profesionales de la ciencias físicas, químicas, matemáticas y de las ingenierías. | 5 | 0,5 | 1 | 0,1 | 6 | 0,3 | 1 | 0,3 | 0 | 0,0 | 1 | 0,1 |
| 25 Profesionales en derecho. | 0 | 0,0 | 0 | 0,0 | 0 | 0,0 | 0 | 0,0 | 0 | 0,0 | 0 | 0,0 |
| 26 Especialistas en organización de la Administración Pública y de las empresas y en la comercialización. | 3 | 0,3 | 0 | 0,0 | 3 | 0,1 | 0 | 0,0 | 0 | 0,0 | 0 | 0,0 |
| 27 Profesionales de las tecnologías de la información. | 0 | 0,0 | 0 | 0,0 | 0 | 0,0 | 0 | 0,0 | 0 | 0,0 | 0 | 0,0 |
| 28 Profesionales en ciencias sociales. | 0 | 0,0 | 2 | 0,2 | 2 | 0,1 | 0 | 0,0 | 2 | 0,4 | 2 | 0,2 |
| 29 Profesionales de la cultura y el espectáculo. | 0 | 0,0 | 1 | 0,1 | 1 | 0,0 | 0 | 0,0 | 0 | 0,0 | 0 | 0,0 |
| 31 Técnicos de las ciencias y de las ingenierías. | 22 | 2,0 | 7 | 0,5 | 29 | 1,2 | 7 | 1,9 | 5 | 1,1 | 12 | 1,4 |
| 32 Supervisores en ingeniería de minas, de industrias manufactureras y de la construcción. | 7 | 0,7 | 1 | 0,1 | 8 | 0,3 | 4 | 1,1 | 0 | 0,0 | 4 | 0,5 |
| 33 Técnicos sanitarios y profesionales de las terapias alternativas. | 1 | 0,1 | 5 | 0,4 | 6 | 0,3 | 1 | 0,3 | 0 | 0,0 | 1 | 0,1 |
| 34 Profesionales de apoyo en finanzas y matemáticas. | 0 | 0,0 | 0 | 0,0 | 0 | 0,0 | 0 | 0,0 | 0 | 0,0 | 0 | 0,0 |
| 35 Representantes, agentes comerciales y afines. | 1 | 0,1 | 1 | 0,1 | 2 | 0,1 | 0 | 0,0 | 0 | 0,0 | 0 | 0,0 |
| 36 Profesionales de apoyo a la gestión administrativa; técnicos de las fuerzas y cuerpos de seguridad. | 3 | 0,3 | 1 | 0,1 | 4 | 0,2 | 0 | 0,0 | 0 | 0,0 | 0 | 0,0 |
| 37 Profesionales de apoyo de servicios jurídicos, sociales, culturales, deportivos y afines. | 5 | 0,5 | 2 | 0,2 | 7 | 0,3 | 2 | 0,5 | 1 | 0,2 | 3 | 0,4 |
| 38 Técnicos de las tecnologías de la información y las comunicaciones (TIC). | 2 | 0,2 | 0 | 0,0 | 2 | 0,1 | 0 | 0,0 | 0 | 0,0 | 0 | 0,0 |
| 41 Empleados en servicios contables, financieros, y de servicios de apoyo a la producción y al transporte. | 4 | 0,4 | 7 | 0,5 | 11 | 0,5 | 2 | 0,5 | 2 | 0,4 | 4 | 0,5 |
| 42 Empleados de bibliotecas, servicios de correos y afines. | 1 | 0,1 | 1 | 0,1 | 2 | 0,1 | 0 | 0,0 | 1 | 0,2 | 1 | 0,1 |
| 43 Otros empleados administrativos sin tareas de atención al público. | 1 | 0,1 | 1 | 0,1 | 2 | 0,1 | 1 | 0,3 | 0 | 0,0 | 1 | 0,1 |
| 44 Empleados de agencias de viajes, recepcionistas y telefonistas; empleados de ventanilla y afines (excepto | 0 | 0,0 | 3 | 0,2 | 3 | 0,1 | 0 | 0,0 | 2 | 0,4 | 2 | 0,2 |
| 45 Empleados administrativos con tareas de atención al público no clasificados bajo otros epígrafes. | 2 | 0,2 | 8 | 0,6 | 10 | 0,4 | 0 | 0,0 | 1 | 0,2 | 1 | 0,1 |
| 50 Camareros y cocineros propietarios. | 7 | 0,7 | 10 | 0,8 | 17 | 0,7 | 0 | 0,0 | 1 | 0,2 | 1 | 0,1 |
| 51 Trabajadores asalariados de los servicios de restauración. | 53 | 4,9 | 120 | 9,3 | 173 | 7,3 | 18 | 4,8 | 44 | 9,5 | 62 | 7,4 |
| 52 Dependientes en tiendas y almacenes. | 14 | 1,3 | 89 | 6,9 | 103 | 4,4 | 3 | 0,8 | 35 | 7,5 | 38 | 4,5 |
| 53 Comerciantes propietarios de tiendas. | 3 | 0,3 | 3 | 0,2 | 6 | 0,3 | 0 | 0,0 | 1 | 0,2 | 1 | 0,1 |
| 54 Vendedores (excepto en tiendas y almacenes). | 8 | 0,7 | 4 | 0,3 | 12 | 0,5 | 5 | 1,3 | 2 | 0,4 | 7 | 0,8 |
| 55 Cajeros y taquilleros (excepto bancos). | 1 | 0,1 | 10 | 0,8 | 11 | 0,5 | 0 | 0,0 | 1 | 0,2 | 1 | 0,1 |
| 56 Trabajadores de los cuidados a las personas en servicios de salud. | 8 | 0,7 | 52 | 4,0 | 60 | 2,5 | 2 | 0,5 | 22 | 4,7 | 24 | 2,9 |
| 57 Otros trabajadores de los cuidados a las personas. | 0 | 0,0 | 8 | 0,6 | 8 | 0,3 | 0 | 0,0 | 0 | 0,0 | 0 | 0,0 |
| 58 Trabajadores de los servicios personales. | 17 | 1,6 | 95 | 7,4 | 112 | 4,7 | 7 | 1,9 | 36 | 7,7 | 43 | 5,1 |
| 59 Trabajadores de los servicios de protección y seguridad. | 2 | 0,2 | 0 | 0,0 | 2 | 0,1 | 0 | 0,0 | 0 | 0,0 | 0 | 0,0 |
| 61 Trabajadores cualificados en actividades agrícolas. | 18 | 1,7 | 9 | 0,7 | 27 | 1,1 | 8 | 2,2 | 3 | 0,6 | 11 | 1,3 |
| 62 Trabajadores cualificados en actividades ganaderas, (incluidas avícolas, apícolas y similares). | 4 | 0,4 | 1 | 0,1 | 5 | 0,2 | 1 | 0,3 | 1 | 0,2 | 2 | 0,2 |
| 63 Trabajadores cualificados en actividades agropecuarias mixtas. | 0 | 0,0 | 0 | 0,0 | 0 | 0,0 | 0 | 0,0 | 0 | 0,0 | 0 | 0,0 |
| 64 Trabajadores cualificados en actividades forestales, pesqueras y cinegéticas. | 3 | 0,3 | 2 | 0,2 | 5 | 0,2 | 2 | 0,5 | 0 | 0,0 | 2 | 0,2 |
| 71 Trabajadores en obras estructurales de construcción y afines. | 142 | 13,2 | 2 | 0,2 | 144 | 6,1 | 49 | 13,2 | 1 | 0,2 | 50 | 6,0 |
| 72 Trabajadores de acabado de construcciones e instalaciones (excepto electricistas), pintores y afines. | 52 | 4,8 | 3 | 0,2 | 55 | 2,3 | 19 | 5,1 | 1 | 0,2 | 20 | 2,4 |
| 73 Soldadores, chapistas, montadores de estructuras metálicas, herreros, elaboradores de herramientas y afines. | 63 | 5,9 | 1 | 0,1 | 64 | 2,7 | 28 | 7,5 | 0 | 0,0 | 28 | 3,3 |
| 74 Mecánicos y ajustadores de maquinaria. | 65 | 6,0 | 1 | 0,1 | 66 | 2,8 | 27 | 7,3 | 1 | 0,2 | 28 | 3,3 |
| 75 Trabajadores especializados en electricidad y electrotecnología. | 38 | 3,5 | 3 | 0,2 | 41 | 1,7 | 11 | 3,0 | 1 | 0,2 | 12 | 1,4 |
| 76 Mecánicos de precisión en metales, ceramistas, vidrieros, artesanos y trabajadores de artes gráficas. | 18 | 1,7 | 11 | 0,9 | 29 | 1,2 | 9 | 2,4 | 7 | 1,5 | 16 | 1,9 |
| 77 Trabajadores de la industria de la alimentación, bebidas y tabaco. | 40 | 3,7 | 94 | 7,3 | 134 | 5,7 | 20 | 5,4 | 40 | 8,6 | 60 | 7,2 |
| 78 Trabajadores de la madera, textil, confección, piel, cuero, calzado y otros operarios en oficios. | 86 | 8,0 | 95 | 7,4 | 181 | 7,7 | 27 | 7,3 | 33 | 7,1 | 60 | 7,2 |
| 81 Operadores de instalaciones y maquinaria fijas. | 90 | 8,4 | 78 | 6,1 | 168 | 7,1 | 29 | 7,8 | 29 | 6,2 | 58 | 6,9 |
| 82 Montadores y ensambladores en fábricas. | 34 | 3,2 | 12 | 0,9 | 46 | 1,9 | 11 | 3,0 | 3 | 0,6 | 14 | 1,7 |
| 83 Maquinistas de locomotoras, operadores de maquinaria agrícola y de equipos pesados móviles, y marineros. | 10 | 0,9 | 0 | 0,0 | 10 | 0,4 | 5 | 1,3 | 0 | 0,0 | 5 | 0,6 |
| 84 Conductores de vehículos para el transporte urbano o por carretera. | 21 | 2,0 | 2 | 0,2 | 23 | 1,0 | 7 | 1,9 | 1 | 0,2 | 8 | 1,0 |
| 91 Empleados domésticos. | 0 | 0,0 | 2 | 0,2 | 2 | 0,1 | 0 | 0,0 | 1 | 0,2 | 1 | 0,1 |
| 92 Otro personal de limpieza. | 23 | 2,1 | 240 | 18,6 | 263 | 11,1 | 6 | 1,6 | 86 | 18,5 | 92 | 11,0 |
| 93 Ayudantes de preparación de alimentos. | 7 | 0,7 | 42 | 3,3 | 49 | 2,1 | 3 | 0,8 | 13 | 2,8 | 16 | 1,9 |
| 94 Recogedores de residuos urbanos, vendedores callejeros y otras ocupaciones elementales en servicios. | 23 | 2,1 | 39 | 3,0 | 62 | 2,6 | 8 | 2,2 | 10 | 2,2 | 18 | 2,2 |
| 95 Peones agrarios, forestales y de la pesca. | 33 | 3,1 | 27 | 2,1 | 60 | 2,5 | 11 | 3,0 | 13 | 2,8 | 24 | 2,9 |
| 96 Peones de la construcción y de la minería. | 21 | 2,0 | 1 | 0,1 | 22 | 0,9 | 9 | 2,4 | 0 | 0,0 | 9 | 1,1 |
| 97 Peones de las industrias manufactureras. | 31 | 2,9 | 62 | 4,8 | 93 | 3,9 | 11 | 3,0 | 31 | 6,7 | 42 | 5,0 |
| 98 Peones del transporte, descargadores y reponedores. | 17 | 1,6 | 8 | 0,6 | 25 | 1,1 | 5 | 1,3 | 1 | 0,2 | 6 | 0,7 |
| 00 Ocupaciones militares. | 0 | 0,0 | 0 | 0,0 | 0 | 0,0 | 0 | 0,0 | 0 | 0,0 | 0 | 0,0 |
| Pendiente de clasificar | 48 | 4,5 | 67 | 5,2 | 115 | 4,9 | 7 | 1,9 | 12 | 2,6 | 19 | 2,3 |
| TOTAL | 1.076 | 100,0 | 1.288 | 100,0 | 2.364 | 100,0 | 372 | 100,0 | 465 | 100,0 | 837 | 100,0 |

**ENFERMEDADES PROFESIONALES. NÚMERO DE PARTES COMUNICADOS, CERRADOS COMO EP, DISTRIBUIDOS POR
CLASIFICACIÓN NACIONAL DE OCUPACIONES 2011 (CNO-11)**

PERIODO: febrero de 2022 a enero de 2023

ALICANTE

CUADRO 36

| CLASIFICACIÓN NACIONAL DE OCUPACIONES 2011 | PARTES TOTALES | | | | | | PARTES CON BAJA | | | | | |
|---|----------------|--------------|------------|--------------|--------------|--------------|-----------------|--------------|------------|--------------|------------|--------------|
| | HOMBRES | | MUJERES | | TOTAL | | HOMBRES | | MUJERES | | TOTAL | |
| | Núm. | % | Núm. | % | Núm. | % | Núm. | % | Núm. | % | Núm. | % |
| 11 Miembros del poder ejecutivo y de los cuerpos legislativos; directivos de la Administración Pública y | 0 | 0,0 | 0 | 0,0 | 0 | 0,0 | 0 | 0,0 | 0 | 0,0 | 0 | 0,0 |
| 12 Directores de departamentos administrativos y comerciales. | 1 | 0,2 | 0 | 0,0 | 1 | 0,1 | 0 | 0,0 | 0 | 0,0 | 0 | 0,0 |
| 13 Directores de producción y operaciones. | 0 | 0,0 | 0 | 0,0 | 0 | 0,0 | 0 | 0,0 | 0 | 0,0 | 0 | 0,0 |
| 14 Directores y gerentes de empresas de alojamiento, restauración y comercio. | 4 | 0,9 | 3 | 0,5 | 7 | 0,7 | 2 | 1,3 | 1 | 0,5 | 3 | 0,8 |
| 15 Directores y gerentes de otras empresas de servicios no clasificados bajo otros epígrafes. | 1 | 0,2 | 1 | 0,2 | 2 | 0,2 | 0 | 0,0 | 0 | 0,0 | 0 | 0,0 |
| 21 Profesionales de la salud. | 0 | 0,0 | 7 | 1,2 | 7 | 0,7 | 0 | 0,0 | 4 | 2,0 | 4 | 1,1 |
| 22 Profesionales de la enseñanza infantil, primaria, secundaria y postsecundaria. | 0 | 0,0 | 2 | 0,3 | 2 | 0,2 | 0 | 0,0 | 1 | 0,5 | 1 | 0,3 |
| 23 Otros profesionales de la enseñanza. | 0 | 0,0 | 7 | 1,2 | 7 | 0,7 | 0 | 0,0 | 5 | 2,4 | 5 | 1,4 |
| 24 Profesionales de la ciencias físicas, químicas, matemáticas y de las ingenierías. | 1 | 0,2 | 0 | 0,0 | 1 | 0,1 | 0 | 0,0 | 0 | 0,0 | 0 | 0,0 |
| 25 Profesionales en derecho. | 0 | 0,0 | 0 | 0,0 | 0 | 0,0 | 0 | 0,0 | 0 | 0,0 | 0 | 0,0 |
| 26 Especialistas en organización de la Administración Pública y de las empresas y en la comercialización. | 1 | 0,2 | 0 | 0,0 | 1 | 0,1 | 0 | 0,0 | 0 | 0,0 | 0 | 0,0 |
| 27 Profesionales de las tecnologías de la información. | 0 | 0,0 | 0 | 0,0 | 0 | 0,0 | 0 | 0,0 | 0 | 0,0 | 0 | 0,0 |
| 28 Profesionales en ciencias sociales. | 0 | 0,0 | 0 | 0,0 | 0 | 0,0 | 0 | 0,0 | 0 | 0,0 | 0 | 0,0 |
| 29 Profesionales de la cultura y el espectáculo. | 0 | 0,0 | 0 | 0,0 | 0 | 0,0 | 0 | 0,0 | 0 | 0,0 | 0 | 0,0 |
| 31 Técnicos de las ciencias y de las ingenierías. | 9 | 2,1 | 3 | 0,5 | 12 | 1,2 | 3 | 1,9 | 3 | 1,5 | 6 | 1,7 |
| 32 Supervisores en ingeniería de minas, de industrias manufactureras y de la construcción. | 3 | 0,7 | 0 | 0,0 | 3 | 0,3 | 2 | 1,3 | 0 | 0,0 | 2 | 0,6 |
| 33 Técnicos sanitarios y profesionales de las terapias alternativas. | 0 | 0,0 | 3 | 0,5 | 3 | 0,3 | 0 | 0,0 | 0 | 0,0 | 0 | 0,0 |
| 34 Profesionales de apoyo en finanzas y matemáticas. | 0 | 0,0 | 0 | 0,0 | 0 | 0,0 | 0 | 0,0 | 0 | 0,0 | 0 | 0,0 |
| 35 Representantes, agentes comerciales y afines. | 0 | 0,0 | 1 | 0,2 | 1 | 0,1 | 0 | 0,0 | 0 | 0,0 | 0 | 0,0 |
| 36 Profesionales de apoyo a la gestión administrativa; técnicos de las fuerzas y cuerpos de seguridad. | 2 | 0,5 | 0 | 0,0 | 2 | 0,2 | 0 | 0,0 | 0 | 0,0 | 0 | 0,0 |
| 37 Profesionales de apoyo de servicios jurídicos, sociales, culturales, deportivos y afines. | 1 | 0,2 | 0 | 0,0 | 1 | 0,1 | 0 | 0,0 | 0 | 0,0 | 0 | 0,0 |
| 38 Técnicos de las tecnologías de la información y las comunicaciones (TIC). | 1 | 0,2 | 0 | 0,0 | 1 | 0,1 | 0 | 0,0 | 0 | 0,0 | 0 | 0,0 |
| 41 Empleados en servicios contables, financieros, y de servicios de apoyo a la producción y al transporte. | 1 | 0,2 | 3 | 0,5 | 4 | 0,4 | 1 | 0,6 | 1 | 0,5 | 2 | 0,6 |
| 42 Empleados de bibliotecas, servicios de correos y afines. | 0 | 0,0 | 0 | 0,0 | 0 | 0,0 | 0 | 0,0 | 0 | 0,0 | 0 | 0,0 |
| 43 Otros empleados administrativos sin tareas de atención al público. | 0 | 0,0 | 0 | 0,0 | 0 | 0,0 | 0 | 0,0 | 0 | 0,0 | 0 | 0,0 |
| 44 Empleados de agencias de viajes, recepcionistas y telefonistas; empleados de ventanilla y afines (excepto | 0 | 0,0 | 1 | 0,2 | 1 | 0,1 | 0 | 0,0 | 1 | 0,5 | 1 | 0,3 |
| 45 Empleados administrativos con tareas de atención al público no clasificados bajo otros epígrafes. | 1 | 0,2 | 5 | 0,8 | 6 | 0,6 | 0 | 0,0 | 0 | 0,0 | 0 | 0,0 |
| 50 Camareros y cocineros propietarios. | 3 | 0,7 | 7 | 1,2 | 10 | 1,0 | 0 | 0,0 | 0 | 0,0 | 0 | 0,0 |
| 51 Trabajadores asalariados de los servicios de restauración. | 28 | 6,5 | 51 | 8,5 | 79 | 7,7 | 9 | 5,8 | 17 | 8,3 | 26 | 7,2 |
| 52 Dependientes en tiendas y almacenes. | 9 | 2,1 | 37 | 6,2 | 46 | 4,5 | 2 | 1,3 | 13 | 6,3 | 15 | 4,2 |
| 53 Comerciantes propietarios de tiendas. | 1 | 0,2 | 0 | 0,0 | 1 | 0,1 | 0 | 0,0 | 0 | 0,0 | 0 | 0,0 |
| 54 Vendedores (excepto en tiendas y almacenes). | 5 | 1,2 | 2 | 0,3 | 7 | 0,7 | 3 | 1,9 | 1 | 0,5 | 4 | 1,1 |
| 55 Cajeros y taquilleros (excepto bancos). | 1 | 0,2 | 5 | 0,8 | 6 | 0,6 | 0 | 0,0 | 1 | 0,5 | 1 | 0,3 |
| 56 Trabajadores de los cuidados a las personas en servicios de salud. | 3 | 0,7 | 17 | 2,8 | 20 | 1,9 | 1 | 0,6 | 6 | 2,9 | 7 | 1,9 |
| 57 Otros trabajadores de los cuidados a las personas. | 0 | 0,0 | 4 | 0,7 | 4 | 0,4 | 0 | 0,0 | 0 | 0,0 | 0 | 0,0 |
| 58 Trabajadores de los servicios personales. | 6 | 1,4 | 44 | 7,4 | 50 | 4,9 | 2 | 1,3 | 18 | 8,8 | 20 | 5,5 |
| 59 Trabajadores de los servicios de protección y seguridad. | 1 | 0,2 | 0 | 0,0 | 1 | 0,1 | 0 | 0,0 | 0 | 0,0 | 0 | 0,0 |
| 61 Trabajadores cualificados en actividades agrícolas. | 3 | 0,7 | 3 | 0,5 | 6 | 0,6 | 0 | 0,0 | 1 | 0,5 | 1 | 0,3 |
| 62 Trabajadores cualificados en actividades ganaderas, (incluidas avícolas, apícolas y similares). | 0 | 0,0 | 1 | 0,2 | 1 | 0,1 | 0 | 0,0 | 1 | 0,5 | 1 | 0,3 |
| 63 Trabajadores cualificados en actividades agropecuarias mixtas. | 0 | 0,0 | 0 | 0,0 | 0 | 0,0 | 0 | 0,0 | 0 | 0,0 | 0 | 0,0 |
| 64 Trabajadores cualificados en actividades forestales, pesqueras y cinegéticas. | 0 | 0,0 | 0 | 0,0 | 0 | 0,0 | 0 | 0,0 | 0 | 0,0 | 0 | 0,0 |
| 71 Trabajadores en obras estructurales de construcción y afines. | 63 | 14,7 | 0 | 0,0 | 63 | 6,1 | 23 | 14,7 | 0 | 0,0 | 23 | 6,4 |
| 72 Trabajadores de acabado de construcciones e instalaciones (excepto electricistas), pintores y afines. | 26 | 6,1 | 0 | 0,0 | 26 | 2,5 | 11 | 7,1 | 0 | 0,0 | 11 | 3,0 |
| 73 Soldadores, chapistas, montadores de estructuras metálicas, herreros, elaboradores de herramientas y afines. | 11 | 2,6 | 0 | 0,0 | 11 | 1,1 | 5 | 3,2 | 0 | 0,0 | 5 | 1,4 |
| 74 Mecánicos y ajustadores de maquinaria. | 24 | 5,6 | 0 | 0,0 | 24 | 2,3 | 11 | 7,1 | 0 | 0,0 | 11 | 3,0 |
| 75 Trabajadores especializados en electricidad y electrotecnología. | 12 | 2,8 | 0 | 0,0 | 12 | 1,2 | 5 | 3,2 | 0 | 0,0 | 5 | 1,4 |
| 76 Mecánicos de precisión en metales, ceramistas, vidrieros, artesanos y trabajadores de artes gráficas. | 5 | 1,2 | 2 | 0,3 | 7 | 0,7 | 3 | 1,9 | 2 | 1,0 | 5 | 1,4 |
| 77 Trabajadores de la industria de la alimentación, bebidas y tabaco. | 8 | 1,9 | 36 | 6,0 | 44 | 4,3 | 2 | 1,3 | 16 | 7,8 | 18 | 5,0 |
| 78 Trabajadores de la madera, textil, confección, piel, cuero, calzado y otros operarios en oficios. | 45 | 10,5 | 51 | 8,5 | 96 | 9,4 | 14 | 9,0 | 15 | 7,3 | 29 | 8,0 |
| 81 Operadores de instalaciones y maquinaria fijas. | 37 | 8,6 | 48 | 8,0 | 85 | 8,3 | 13 | 8,3 | 18 | 8,8 | 31 | 8,6 |
| 82 Montadores y ensambladores en fábricas. | 12 | 2,8 | 0 | 0,0 | 12 | 1,2 | 6 | 3,8 | 0 | 0,0 | 6 | 1,7 |
| 83 Maquinistas de locomotoras, operadores de maquinaria agrícola y de equipos pesados móviles, y marineros. | 3 | 0,7 | 0 | 0,0 | 3 | 0,3 | 3 | 1,9 | 0 | 0,0 | 3 | 0,8 |
| 84 Conductores de vehículos para el transporte urbano o por carretera. | 12 | 2,8 | 0 | 0,0 | 12 | 1,2 | 4 | 2,6 | 0 | 0,0 | 4 | 1,1 |
| 91 Empleados domésticos. | 0 | 0,0 | 0 | 0,0 | 0 | 0,0 | 0 | 0,0 | 0 | 0,0 | 0 | 0,0 |
| 92 Otro personal de limpieza. | 14 | 3,3 | 131 | 21,9 | 145 | 14,1 | 5 | 3,2 | 49 | 23,9 | 54 | 15,0 |
| 93 Ayudantes de preparación de alimentos. | 3 | 0,7 | 16 | 2,7 | 19 | 1,9 | 1 | 0,6 | 2 | 1,0 | 3 | 0,8 |
| 94 Recogedores de residuos urbanos, vendedores callejeros y otras ocupaciones elementales en servicios. | 13 | 3,0 | 27 | 4,5 | 40 | 3,9 | 8 | 5,1 | 7 | 3,4 | 15 | 4,2 |
| 95 Peones agrarios, forestales y de la pesca. | 14 | 3,3 | 18 | 3,0 | 32 | 3,1 | 3 | 1,9 | 9 | 4,4 | 12 | 3,3 |
| 96 Peones de la construcción y de la minería. | 10 | 2,3 | 0 | 0,0 | 10 | 1,0 | 5 | 3,2 | 0 | 0,0 | 5 | 1,4 |
| 97 Peones de las industrias manufactureras. | 9 | 2,1 | 23 | 3,9 | 32 | 3,1 | 4 | 2,6 | 10 | 4,9 | 14 | 3,9 |
| 98 Peones del transporte, descargadores y reponedores. | 8 | 1,9 | 2 | 0,3 | 10 | 1,0 | 2 | 1,3 | 0 | 0,0 | 2 | 0,6 |
| 00 Ocupaciones militares. | 0 | 0,0 | 0 | 0,0 | 0 | 0,0 | 0 | 0,0 | 0 | 0,0 | 0 | 0,0 |
| Pendiente de clasificar | 14 | 3,3 | 36 | 6,0 | 50 | 4,9 | 3 | 1,9 | 3 | 1,5 | 6 | 1,7 |
| TOTAL | 429 | 100,0 | 597 | 100,0 | 1.026 | 100,0 | 156 | 100,0 | 205 | 100,0 | 361 | 100,0 |

**ENFERMEDADES PROFESIONALES. NÚMERO DE PARTES COMUNICADOS, CERRADOS COMO EP, DISTRIBUIDOS POR
CLASIFICACIÓN NACIONAL DE OCUPACIONES 2011 (CNO-11)**

PERIODO: febrero de 2022 a enero de 2023

CASTELLÓN

CUADRO 37

| CLASIFICACIÓN NACIONAL DE OCUPACIONES 2011 | PARTES TOTALES | | | | | | PARTES CON BAJA | | | | | |
|---|----------------|--------------|------------|--------------|------------|--------------|-----------------|--------------|-----------|--------------|------------|--------------|
| | HOMBRES | | MUJERES | | TOTAL | | HOMBRES | | MUJERES | | TOTAL | |
| | Núm. | % | Núm. | % | Núm. | % | Núm. | % | Núm. | % | Núm. | % |
| 11 Miembros del poder ejecutivo y de los cuerpos legislativos; directivos de la Administración Pública y | 0 | 0,0 | 0 | 0,0 | 0 | 0,0 | 0 | 0,0 | 0 | 0,0 | 0 | 0,0 |
| 12 Directores de departamentos administrativos y comerciales. | 0 | 0,0 | 0 | 0,0 | 0 | 0,0 | 0 | 0,0 | 0 | 0,0 | 0 | 0,0 |
| 13 Directores de producción y operaciones. | 1 | 0,5 | 0 | 0,0 | 1 | 0,3 | 0 | 0,0 | 0 | 0,0 | 0 | 0,0 |
| 14 Directores y gerentes de empresas de alojamiento, restauración y comercio. | 1 | 0,5 | 7 | 3,3 | 8 | 2,0 | 0 | 0,0 | 2 | 3,2 | 2 | 1,6 |
| 15 Directores y gerentes de otras empresas de servicios no clasificados bajo otros epígrafes. | 0 | 0,0 | 0 | 0,0 | 0 | 0,0 | 0 | 0,0 | 0 | 0,0 | 0 | 0,0 |
| 21 Profesionales de la salud. | 0 | 0,0 | 4 | 1,9 | 4 | 1,0 | 0 | 0,0 | 2 | 3,2 | 2 | 1,6 |
| 22 Profesionales de la enseñanza infantil, primaria, secundaria y postsecundaria. | 0 | 0,0 | 2 | 0,9 | 2 | 0,5 | 0 | 0,0 | 0 | 0,0 | 0 | 0,0 |
| 23 Otros profesionales de la enseñanza. | 0 | 0,0 | 0 | 0,0 | 0 | 0,0 | 0 | 0,0 | 0 | 0,0 | 0 | 0,0 |
| 24 Profesionales de la ciencias físicas, químicas, matemáticas y de las ingenierías. | 0 | 0,0 | 1 | 0,5 | 1 | 0,3 | 0 | 0,0 | 0 | 0,0 | 0 | 0,0 |
| 25 Profesionales en derecho. | 0 | 0,0 | 0 | 0,0 | 0 | 0,0 | 0 | 0,0 | 0 | 0,0 | 0 | 0,0 |
| 26 Especialistas en organización de la Administración Pública y de las empresas y en la comercialización. | 1 | 0,5 | 0 | 0,0 | 1 | 0,3 | 0 | 0,0 | 0 | 0,0 | 0 | 0,0 |
| 27 Profesionales de las tecnologías de la información. | 0 | 0,0 | 0 | 0,0 | 0 | 0,0 | 0 | 0,0 | 0 | 0,0 | 0 | 0,0 |
| 28 Profesionales en ciencias sociales. | 0 | 0,0 | 0 | 0,0 | 0 | 0,0 | 0 | 0,0 | 0 | 0,0 | 0 | 0,0 |
| 29 Profesionales de la cultura y el espectáculo. | 0 | 0,0 | 0 | 0,0 | 0 | 0,0 | 0 | 0,0 | 0 | 0,0 | 0 | 0,0 |
| 31 Técnicos de las ciencias y de las ingenierías. | 2 | 1,1 | 0 | 0,0 | 2 | 0,5 | 0 | 0,0 | 0 | 0,0 | 0 | 0,0 |
| 32 Supervisores en ingeniería de minas, de industrias manufactureras y de la construcción. | 1 | 0,5 | 0 | 0,0 | 1 | 0,3 | 1 | 1,5 | 0 | 0,0 | 1 | 0,8 |
| 33 Técnicos sanitarios y profesionales de las terapias alternativas. | 0 | 0,0 | 1 | 0,5 | 1 | 0,3 | 0 | 0,0 | 0 | 0,0 | 0 | 0,0 |
| 34 Profesionales de apoyo en finanzas y matemáticas. | 0 | 0,0 | 0 | 0,0 | 0 | 0,0 | 0 | 0,0 | 0 | 0,0 | 0 | 0,0 |
| 35 Representantes, agentes comerciales y afines. | 0 | 0,0 | 0 | 0,0 | 0 | 0,0 | 0 | 0,0 | 0 | 0,0 | 0 | 0,0 |
| 36 Profesionales de apoyo a la gestión administrativa; técnicos de las fuerzas y cuerpos de seguridad. | 0 | 0,0 | 1 | 0,5 | 1 | 0,3 | 0 | 0,0 | 0 | 0,0 | 0 | 0,0 |
| 37 Profesionales de apoyo de servicios jurídicos, sociales, culturales, deportivos y afines. | 1 | 0,5 | 1 | 0,5 | 2 | 0,5 | 1 | 1,5 | 0 | 0,0 | 1 | 0,8 |
| 38 Técnicos de las tecnologías de la información y las comunicaciones (TIC). | 1 | 0,5 | 0 | 0,0 | 1 | 0,3 | 0 | 0,0 | 0 | 0,0 | 0 | 0,0 |
| 41 Empleados en servicios contables, financieros, y de servicios de apoyo a la producción y al transporte. | 0 | 0,0 | 0 | 0,0 | 0 | 0,0 | 0 | 0,0 | 0 | 0,0 | 0 | 0,0 |
| 42 Empleados de bibliotecas, servicios de correos y afines. | 1 | 0,5 | 0 | 0,0 | 1 | 0,3 | 0 | 0,0 | 0 | 0,0 | 0 | 0,0 |
| 43 Otros empleados administrativos sin tareas de atención al público. | 0 | 0,0 | 0 | 0,0 | 0 | 0,0 | 0 | 0,0 | 0 | 0,0 | 0 | 0,0 |
| 44 Empleados de agencias de viajes, recepcionistas y telefonistas; empleados de ventanilla y afines (excepto | 0 | 0,0 | 0 | 0,0 | 0 | 0,0 | 0 | 0,0 | 0 | 0,0 | 0 | 0,0 |
| 45 Empleados administrativos con tareas de atención al público no clasificados bajo otros epígrafes. | 0 | 0,0 | 0 | 0,0 | 0 | 0,0 | 0 | 0,0 | 0 | 0,0 | 0 | 0,0 |
| 50 Camareros y cocineros propietarios. | 2 | 1,1 | 1 | 0,5 | 3 | 0,8 | 0 | 0,0 | 1 | 1,6 | 1 | 0,8 |
| 51 Trabajadores asalariados de los servicios de restauración. | 6 | 3,3 | 26 | 12,1 | 32 | 8,1 | 3 | 4,5 | 6 | 9,7 | 9 | 7,0 |
| 52 Dependientes en tiendas y almacenes. | 0 | 0,0 | 19 | 8,8 | 19 | 4,8 | 0 | 0,0 | 8 | 12,9 | 8 | 6,3 |
| 53 Comerciantes propietarios de tiendas. | 1 | 0,5 | 2 | 0,9 | 3 | 0,8 | 0 | 0,0 | 1 | 1,6 | 1 | 0,8 |
| 54 Vendedores (excepto en tiendas y almacenes). | 3 | 1,6 | 2 | 0,9 | 5 | 1,3 | 2 | 3,0 | 1 | 1,6 | 3 | 2,3 |
| 55 Cajeros y taquilleros (excepto bancos). | 0 | 0,0 | 0 | 0,0 | 0 | 0,0 | 0 | 0,0 | 0 | 0,0 | 0 | 0,0 |
| 56 Trabajadores de los cuidados a las personas en servicios de salud. | 3 | 1,6 | 17 | 7,9 | 20 | 5,0 | 1 | 1,5 | 4 | 6,5 | 5 | 3,9 |
| 57 Otros trabajadores de los cuidados a las personas. | 0 | 0,0 | 4 | 1,9 | 4 | 1,0 | 0 | 0,0 | 0 | 0,0 | 0 | 0,0 |
| 58 Trabajadores de los servicios personales. | 1 | 0,5 | 16 | 7,4 | 17 | 4,3 | 1 | 1,5 | 4 | 6,5 | 5 | 3,9 |
| 59 Trabajadores de los servicios de protección y seguridad. | 0 | 0,0 | 0 | 0,0 | 0 | 0,0 | 0 | 0,0 | 0 | 0,0 | 0 | 0,0 |
| 61 Trabajadores cualificados en actividades agrícolas. | 5 | 2,7 | 1 | 0,5 | 6 | 1,5 | 3 | 4,5 | 0 | 0,0 | 3 | 2,3 |
| 62 Trabajadores cualificados en actividades ganaderas, (incluidas avícolas, apícolas y similares). | 1 | 0,5 | 0 | 0,0 | 1 | 0,3 | 0 | 0,0 | 0 | 0,0 | 0 | 0,0 |
| 63 Trabajadores cualificados en actividades agropecuarias mixtas. | 0 | 0,0 | 0 | 0,0 | 0 | 0,0 | 0 | 0,0 | 0 | 0,0 | 0 | 0,0 |
| 64 Trabajadores cualificados en actividades forestales, pesqueras y cinegéticas. | 2 | 1,1 | 2 | 0,9 | 4 | 1,0 | 1 | 1,5 | 0 | 0,0 | 1 | 0,8 |
| 71 Trabajadores en obras estructurales de construcción y afines. | 22 | 12,1 | 2 | 0,9 | 24 | 6,0 | 8 | 12,1 | 1 | 1,6 | 9 | 7,0 |
| 72 Trabajadores de acabado de construcciones e instalaciones (excepto electricistas), pintores y afines. | 8 | 4,4 | 0 | 0,0 | 8 | 2,0 | 4 | 6,1 | 0 | 0,0 | 4 | 3,1 |
| 73 Soldadores, chapistas, montadores de estructuras metálicas, herreros, elaboradores de herramientas y afines. | 16 | 8,8 | 1 | 0,5 | 17 | 4,3 | 7 | 10,6 | 0 | 0,0 | 7 | 5,5 |
| 74 Mecánicos y ajustadores de maquinaria. | 14 | 7,7 | 0 | 0,0 | 14 | 3,5 | 5 | 7,6 | 0 | 0,0 | 5 | 3,9 |
| 75 Trabajadores especializados en electricidad y electrotecnología. | 11 | 6,0 | 0 | 0,0 | 11 | 2,8 | 3 | 4,5 | 0 | 0,0 | 3 | 2,3 |
| 76 Mecánicos de precisión en metales, ceramistas, vidrieros, artesanos y trabajadores de artes gráficas. | 7 | 3,8 | 1 | 0,5 | 8 | 2,0 | 3 | 4,5 | 0 | 0,0 | 3 | 2,3 |
| 77 Trabajadores de la industria de la alimentación, bebidas y tabaco. | 4 | 2,2 | 16 | 7,4 | 20 | 5,0 | 1 | 1,5 | 6 | 9,7 | 7 | 5,5 |
| 78 Trabajadores de la madera, textil, confección, piel, cuero, calzado y otros operarios en oficios. | 1 | 0,5 | 2 | 0,9 | 3 | 0,8 | 0 | 0,0 | 0 | 0,0 | 0 | 0,0 |
| 81 Operadores de instalaciones y maquinaria fijas. | 26 | 14,3 | 12 | 5,6 | 38 | 9,6 | 8 | 12,1 | 5 | 8,1 | 13 | 10,2 |
| 82 Montadores y ensambladores en fábricas. | 3 | 1,6 | 1 | 0,5 | 4 | 1,0 | 1 | 1,5 | 0 | 0,0 | 1 | 0,8 |
| 83 Maquinistas de locomotoras, operadores de maquinaria agrícola y de equipos pesados móviles, y marineros. | 2 | 1,1 | 0 | 0,0 | 2 | 0,5 | 2 | 3,0 | 0 | 0,0 | 2 | 1,6 |
| 84 Conductores de vehículos para el transporte urbano o por carretera. | 5 | 2,7 | 0 | 0,0 | 5 | 1,3 | 1 | 1,5 | 0 | 0,0 | 1 | 0,8 |
| 91 Empleados domésticos. | 0 | 0,0 | 0 | 0,0 | 0 | 0,0 | 0 | 0,0 | 0 | 0,0 | 0 | 0,0 |
| 92 Otro personal de limpieza. | 2 | 1,1 | 33 | 15,3 | 35 | 8,8 | 0 | 0,0 | 8 | 12,9 | 8 | 6,3 |
| 93 Ayudantes de preparación de alimentos. | 1 | 0,5 | 8 | 3,7 | 9 | 2,3 | 1 | 1,5 | 2 | 3,2 | 3 | 2,3 |
| 94 Recogedores de residuos urbanos, vendedores callejeros y otras ocupaciones elementales en servicios. | 1 | 0,5 | 5 | 2,3 | 6 | 1,5 | 0 | 0,0 | 2 | 3,2 | 2 | 1,6 |
| 95 Peones agrarios, forestales y de la pesca. | 8 | 4,4 | 3 | 1,4 | 11 | 2,8 | 3 | 4,5 | 1 | 1,6 | 4 | 3,1 |
| 96 Peones de la construcción y de la minería. | 6 | 3,3 | 0 | 0,0 | 6 | 1,5 | 3 | 4,5 | 0 | 0,0 | 3 | 2,3 |
| 97 Peones de las industrias manufactureras. | 7 | 3,8 | 12 | 5,6 | 19 | 4,8 | 2 | 3,0 | 5 | 8,1 | 7 | 5,5 |
| 98 Peones del transporte, descargadores y reponedores. | 1 | 0,5 | 0 | 0,0 | 1 | 0,3 | 0 | 0,0 | 0 | 0,0 | 0 | 0,0 |
| 00 Ocupaciones militares. | 0 | 0,0 | 0 | 0,0 | 0 | 0,0 | 0 | 0,0 | 0 | 0,0 | 0 | 0,0 |
| Pendiente de clasificar | 4 | 2,2 | 12 | 5,6 | 16 | 4,0 | 1 | 1,5 | 3 | 4,8 | 4 | 3,1 |
| TOTAL | 182 | 100,0 | 215 | 100,0 | 397 | 100,0 | 66 | 100,0 | 62 | 100,0 | 128 | 100,0 |

ENFERMEDADES PROFESIONALES. NÚMERO DE PARTES COMUNICADOS, CERRADOS COMO EP, DISTRIBUIDOS POR CLASIFICACIÓN NACIONAL DE OCUPACIONES 2011 (CNO-11)

PERIODO: febrero de 2022 a enero de 2023

VALENCIA

CUADRO 38

| CLASIFICACIÓN NACIONAL DE OCUPACIONES 2011 | PARTES TOTALES | | | | | | PARTES CON BAJA | | | | | |
|---|----------------|--------------|------------|--------------|------------|--------------|-----------------|--------------|------------|--------------|------------|--------------|
| | HOMBRES | | MUJERES | | TOTAL | | HOMBRES | | MUJERES | | TOTAL | |
| | Núm. | % | Núm. | % | Núm. | % | Núm. | % | Núm. | % | Núm. | % |
| 11 Miembros del poder ejecutivo y de los cuerpos legislativos; directivos de la Administración Pública y | 0 | 0,0 | 1 | 0,2 | 1 | 0,1 | 0 | 0,0 | 0 | 0,0 | 0 | 0,0 |
| 12 Directores de departamentos administrativos y comerciales. | 0 | 0,0 | 0 | 0,0 | 0 | 0,0 | 0 | 0,0 | 0 | 0,0 | 0 | 0,0 |
| 13 Directores de producción y operaciones. | 1 | 0,2 | 0 | 0,0 | 1 | 0,1 | 0 | 0,0 | 0 | 0,0 | 0 | 0,0 |
| 14 Directores y gerentes de empresas de alojamiento, restauración y comercio. | 3 | 0,6 | 6 | 1,3 | 9 | 1,0 | 2 | 1,3 | 2 | 1,0 | 4 | 1,1 |
| 15 Directores y gerentes de otras empresas de servicios no clasificados bajo otros epígrafes. | 0 | 0,0 | 0 | 0,0 | 0 | 0,0 | 0 | 0,0 | 0 | 0,0 | 0 | 0,0 |
| 21 Profesionales de la salud. | 2 | 0,4 | 4 | 0,8 | 6 | 0,6 | 0 | 0,0 | 2 | 1,0 | 2 | 0,6 |
| 22 Profesionales de la enseñanza infantil, primaria, secundaria y postsecundaria. | 2 | 0,4 | 10 | 2,1 | 12 | 1,3 | 1 | 0,7 | 2 | 1,0 | 3 | 0,9 |
| 23 Otros profesionales de la enseñanza. | 3 | 0,6 | 0 | 0,0 | 3 | 0,3 | 1 | 0,7 | 0 | 0,0 | 1 | 0,3 |
| 24 Profesionales de la ciencias físicas, químicas, matemáticas y de las ingenierías. | 4 | 0,9 | 0 | 0,0 | 4 | 0,4 | 1 | 0,7 | 0 | 0,0 | 1 | 0,3 |
| 25 Profesionales en derecho. | 0 | 0,0 | 0 | 0,0 | 0 | 0,0 | 0 | 0,0 | 0 | 0,0 | 0 | 0,0 |
| 26 Especialistas en organización de la Administración Pública y de las empresas y en la comercialización. | 1 | 0,2 | 0 | 0,0 | 1 | 0,1 | 0 | 0,0 | 0 | 0,0 | 0 | 0,0 |
| 27 Profesionales de las tecnologías de la información. | 0 | 0,0 | 0 | 0,0 | 0 | 0,0 | 0 | 0,0 | 0 | 0,0 | 0 | 0,0 |
| 28 Profesionales en ciencias sociales. | 0 | 0,0 | 2 | 0,4 | 2 | 0,2 | 0 | 0,0 | 2 | 1,0 | 2 | 0,6 |
| 29 Profesionales de la cultura y el espectáculo. | 0 | 0,0 | 1 | 0,2 | 1 | 0,1 | 0 | 0,0 | 0 | 0,0 | 0 | 0,0 |
| 31 Técnicos de las ciencias y de las ingenierías. | 11 | 2,4 | 4 | 0,8 | 15 | 1,6 | 4 | 2,7 | 2 | 1,0 | 6 | 1,7 |
| 32 Supervisores en ingeniería de minas, de industrias manufactureras y de la construcción. | 3 | 0,6 | 1 | 0,2 | 4 | 0,4 | 1 | 0,7 | 0 | 0,0 | 1 | 0,3 |
| 33 Técnicos sanitarios y profesionales de las terapias alternativas. | 1 | 0,2 | 1 | 0,2 | 2 | 0,2 | 1 | 0,7 | 0 | 0,0 | 1 | 0,3 |
| 34 Profesionales de apoyo en finanzas y matemáticas. | 0 | 0,0 | 0 | 0,0 | 0 | 0,0 | 0 | 0,0 | 0 | 0,0 | 0 | 0,0 |
| 35 Representantes, agentes comerciales y afines. | 1 | 0,2 | 0 | 0,0 | 1 | 0,1 | 0 | 0,0 | 0 | 0,0 | 0 | 0,0 |
| 36 Profesionales de apoyo a la gestión administrativa; técnicos de las fuerzas y cuerpos de seguridad. | 1 | 0,2 | 0 | 0,0 | 1 | 0,1 | 0 | 0,0 | 0 | 0,0 | 0 | 0,0 |
| 37 Profesionales de apoyo de servicios jurídicos, sociales, culturales, deportivos y afines. | 3 | 0,6 | 1 | 0,2 | 4 | 0,4 | 1 | 0,7 | 1 | 0,5 | 2 | 0,6 |
| 38 Técnicos de las tecnologías de la información y las comunicaciones (TIC). | 0 | 0,0 | 0 | 0,0 | 0 | 0,0 | 0 | 0,0 | 0 | 0,0 | 0 | 0,0 |
| 41 Empleados en servicios contables, financieros, y de servicios de apoyo a la producción y al transporte. | 3 | 0,6 | 4 | 0,8 | 7 | 0,7 | 1 | 0,7 | 1 | 0,5 | 2 | 0,6 |
| 42 Empleados de bibliotecas, servicios de correos y afines. | 0 | 0,0 | 1 | 0,2 | 1 | 0,1 | 0 | 0,0 | 1 | 0,5 | 1 | 0,3 |
| 43 Otros empleados administrativos sin tareas de atención al público. | 1 | 0,2 | 1 | 0,2 | 2 | 0,2 | 1 | 0,7 | 0 | 0,0 | 1 | 0,3 |
| 44 Empleados de agencias de viajes, recepcionistas y telefonistas; empleados de ventanilla y afines (excepto | 0 | 0,0 | 2 | 0,4 | 2 | 0,2 | 0 | 0,0 | 1 | 0,5 | 1 | 0,3 |
| 45 Empleados administrativos con tareas de atención al público no clasificados bajo otros epígrafes. | 1 | 0,2 | 3 | 0,6 | 4 | 0,4 | 0 | 0,0 | 1 | 0,5 | 1 | 0,3 |
| 50 Camareros y cocineros propietarios. | 2 | 0,4 | 2 | 0,4 | 4 | 0,4 | 0 | 0,0 | 0 | 0,0 | 0 | 0,0 |
| 51 Trabajadores asalariados de los servicios de restauración. | 19 | 4,1 | 43 | 9,0 | 62 | 6,6 | 6 | 4,0 | 21 | 10,6 | 27 | 7,8 |
| 52 Dependientes en tiendas y almacenes. | 5 | 1,1 | 33 | 6,9 | 38 | 4,0 | 1 | 0,7 | 14 | 7,1 | 15 | 4,3 |
| 53 Comerciantes propietarios de tiendas. | 1 | 0,2 | 1 | 0,2 | 2 | 0,2 | 0 | 0,0 | 0 | 0,0 | 0 | 0,0 |
| 54 Vendedores (excepto en tiendas y almacenes). | 0 | 0,0 | 0 | 0,0 | 0 | 0,0 | 0 | 0,0 | 0 | 0,0 | 0 | 0,0 |
| 55 Cajeros y taquilleros (excepto bancos). | 0 | 0,0 | 5 | 1,1 | 5 | 0,5 | 0 | 0,0 | 0 | 0,0 | 0 | 0,0 |
| 56 Trabajadores de los cuidados a las personas en servicios de salud. | 2 | 0,4 | 18 | 3,8 | 20 | 2,1 | 0 | 0,0 | 12 | 6,1 | 12 | 3,4 |
| 57 Otros trabajadores de los cuidados a las personas. | 0 | 0,0 | 0 | 0,0 | 0 | 0,0 | 0 | 0,0 | 0 | 0,0 | 0 | 0,0 |
| 58 Trabajadores de los servicios personales. | 10 | 2,2 | 35 | 7,4 | 45 | 4,8 | 4 | 2,7 | 14 | 7,1 | 18 | 5,2 |
| 59 Trabajadores de los servicios de protección y seguridad. | 1 | 0,2 | 0 | 0,0 | 1 | 0,1 | 0 | 0,0 | 0 | 0,0 | 0 | 0,0 |
| 61 Trabajadores cualificados en actividades agrícolas. | 10 | 2,2 | 5 | 1,1 | 15 | 1,6 | 5 | 3,3 | 2 | 1,0 | 7 | 2,0 |
| 62 Trabajadores cualificados en actividades ganaderas, (incluidas avícolas, apícolas y similares). | 3 | 0,6 | 0 | 0,0 | 3 | 0,3 | 1 | 0,7 | 0 | 0,0 | 1 | 0,3 |
| 63 Trabajadores cualificados en actividades agropecuarias mixtas. | 0 | 0,0 | 0 | 0,0 | 0 | 0,0 | 0 | 0,0 | 0 | 0,0 | 0 | 0,0 |
| 64 Trabajadores cualificados en actividades forestales, pesqueras y cinegéticas. | 1 | 0,2 | 0 | 0,0 | 1 | 0,1 | 1 | 0,7 | 0 | 0,0 | 1 | 0,3 |
| 71 Trabajadores en obras estructurales de construcción y afines. | 57 | 12,3 | 0 | 0,0 | 57 | 6,1 | 18 | 12,0 | 0 | 0,0 | 18 | 5,2 |
| 72 Trabajadores de acabado de construcciones e instalaciones (excepto electricistas), pintores y afines. | 18 | 3,9 | 3 | 0,6 | 21 | 2,2 | 4 | 2,7 | 1 | 0,5 | 5 | 1,4 |
| 73 Soldadores, chapistas, montadores de estructuras metálicas, herreros, elaboradores de herramientas y afines. | 36 | 7,7 | 0 | 0,0 | 36 | 3,8 | 16 | 10,7 | 0 | 0,0 | 16 | 4,6 |
| 74 Mecánicos y ajustadores de maquinaria. | 27 | 5,8 | 1 | 0,2 | 28 | 3,0 | 11 | 7,3 | 1 | 0,5 | 12 | 3,4 |
| 75 Trabajadores especializados en electricidad y electrotecnología. | 15 | 3,2 | 3 | 0,6 | 18 | 1,9 | 3 | 2,0 | 1 | 0,5 | 4 | 1,1 |
| 76 Mecánicos de precisión en metales, ceramistas, vidrieros, artesanos y trabajadores de artes gráficas. | 6 | 1,3 | 8 | 1,7 | 14 | 1,5 | 3 | 2,0 | 5 | 2,5 | 8 | 2,3 |
| 77 Trabajadores de la industria de la alimentación, bebidas y tabaco. | 28 | 6,0 | 42 | 8,8 | 70 | 7,4 | 17 | 11,3 | 18 | 9,1 | 35 | 10,1 |
| 78 Trabajadores de la madera, textil, confección, piel, cuero, calzado y otros operarios en oficios. | 40 | 8,6 | 42 | 8,8 | 82 | 8,7 | 13 | 8,7 | 18 | 9,1 | 31 | 8,9 |
| 81 Operadores de instalaciones y maquinaria fijas. | 27 | 5,8 | 18 | 3,8 | 45 | 4,8 | 8 | 5,3 | 6 | 3,0 | 14 | 4,0 |
| 82 Montadores y ensambladores en fábricas. | 19 | 4,1 | 11 | 2,3 | 30 | 3,2 | 4 | 2,7 | 3 | 1,5 | 7 | 2,0 |
| 83 Maquinistas de locomotoras, operadores de maquinaria agrícola y de equipos pesados móviles, y marineros. | 5 | 1,1 | 0 | 0,0 | 5 | 0,5 | 0 | 0,0 | 0 | 0,0 | 0 | 0,0 |
| 84 Conductores de vehículos para el transporte urbano o por carretera. | 4 | 0,9 | 2 | 0,4 | 6 | 0,6 | 2 | 1,3 | 1 | 0,5 | 3 | 0,9 |
| 91 Empleados domésticos. | 0 | 0,0 | 2 | 0,4 | 2 | 0,2 | 0 | 0,0 | 1 | 0,5 | 1 | 0,3 |
| 92 Otro personal de limpieza. | 7 | 1,5 | 76 | 16,0 | 83 | 8,8 | 1 | 0,7 | 29 | 14,6 | 30 | 8,6 |
| 93 Ayudantes de preparación de alimentos. | 3 | 0,6 | 18 | 3,8 | 21 | 2,2 | 1 | 0,7 | 9 | 4,5 | 10 | 2,9 |
| 94 Recogedores de residuos urbanos, vendedores callejeros y otras ocupaciones elementales en servicios. | 9 | 1,9 | 7 | 1,5 | 16 | 1,7 | 0 | 0,0 | 1 | 0,5 | 1 | 0,3 |
| 95 Peones agrarios, forestales y de la pesca. | 11 | 2,4 | 6 | 1,3 | 17 | 1,8 | 5 | 3,3 | 3 | 1,5 | 8 | 2,3 |
| 96 Peones de la construcción y de la minería. | 5 | 1,1 | 1 | 0,2 | 6 | 0,6 | 1 | 0,7 | 0 | 0,0 | 1 | 0,3 |
| 97 Peones de las industrias manufactureras. | 15 | 3,2 | 27 | 5,7 | 42 | 4,5 | 5 | 3,3 | 16 | 8,1 | 21 | 6,0 |
| 98 Peones del transporte, descargadores y reponedores. | 8 | 1,7 | 6 | 1,3 | 14 | 1,5 | 3 | 2,0 | 1 | 0,5 | 4 | 1,1 |
| 00 Ocupaciones militares. | 0 | 0,0 | 0 | 0,0 | 0 | 0,0 | 0 | 0,0 | 0 | 0,0 | 0 | 0,0 |
| Pendiente de clasificar | 30 | 6,5 | 19 | 4,0 | 49 | 5,2 | 3 | 2,0 | 6 | 3,0 | 9 | 2,6 |
| TOTAL | 465 | 100,0 | 476 | 100,0 | 941 | 100,0 | 150 | 100,0 | 198 | 100,0 | 348 | 100,0 |

INVASSAT

Institut Valencià de Seguretat i Salut en el Treball

www.invassat.gva.es

secretaria.invassat@gva.es



**GENERALITAT
VALENCIANA**

Conselleria d'Economia
Sostenible, Sectors Productius,
Comerç i Treball