



ESTADÍSTIQUES DE L'INVASSAT

Accidentes de trabajo en la Comunitat Valenciana

**Septiembre 2022 /
Agosto 2023**

Título: *Estadísticas de accidentes de trabajo en la Comunitat Valenciana :
septiembre 2022 – agosto 2023*

Autor: Jorge Cervera Boada, José Ignacio Villarroya Bayarri y Miguel Poquet Peiró. Servicio de Programas de Actuación y Estadística.

Edición: septiembre 2023

Identificador: EA01-231002

Institut Valencià de Seguretat i Salut en el Treball (INVASSAT)
C/ València, 32. 46100 Burjassot
www.invassat.gva.es



**GENERALITAT
VALENCIANA**

INVASSAT
Institut Valencià de
Seguretat i Salut en el Treball

Fuentes:

Datos sobre accidentes de trabajo en jornada de trabajo e in itinere extraídos de la consulta de la aplicación Delt@. Ministerio de Trabajo y Economía Social.
Datos de personas trabajadoras expuestas, Ministerio de Trabajo y Economía Social.

Versión 01

INDICE

Metodología y observaciones al Informe Provisional de Accidentes con baja en Jornada de Trabajo	Pág. 4
Informe provisional de Estadísticas de Accidentes con baja en Jornada de Trabajo contabilizados por fecha de baja médica	Pág. 5
Informe resumen de accidentes con baja en jornada de trabajo en la Comunitat Valenciana. Por fecha de baja médica.	Pág. 6
Informe resumen de accidentes con baja en jornada de trabajo en Alicante. Por fecha de baja médica.	Pág. 8
Informe resumen de accidentes con baja en jornada de trabajo en Castellón. Por fecha de baja médica.	Pág. 10
Informe resumen de accidentes con baja en jornada de trabajo en Valencia. Por fecha de baja médica.	Pág. 12
Cuadro 1 Total de accidentes con baja en jornada de trabajo por sectores económicos en la Comunitat Valenciana. Por fecha de baja médica.	Pág. 14
Cuadro 2 Total de accidentes con baja en jornada de trabajo por sectores económicos en la provincia de Alicante . Por fecha de baja médica.	Pág. 15
Cuadro 3 Total de accidentes con baja en jornada de trabajo por sectores económicos en la provincia de Castellón. Por fecha de baja médica.	Pág. 16
Cuadro 4 Total de accidentes con baja en jornada de trabajo por sectores económicos en la provincia de Valencia. Por fecha de baja médica.	Pág. 17
Cuadro 5 Total de accidentes con baja en jornada de trabajo por secciones en la Comunitat Valenciana y sus provincias.	Pág. 18
Cuadro 6 Total de accidentes con baja en jornada de trabajo por divisiones en la Comunitat Valenciana y sus provincias.	Pág. 19
Cuadro 7 Accidentes graves en jornada de trabajo por secciones en la Comunitat Valenciana y sus provincias.	Pág. 21
Cuadro 8 Accidentes graves en jornada de trabajo por divisiones en la Comunitat Valenciana y sus provincias.	Pág. 22
Cuadro 9 Accidentes mortales en jornada de trabajo por secciones en la Comunitat Valenciana y sus provincias.	Pág. 24
Cuadro 10 Accidentes mortales en jornada de trabajo por divisiones en la Comunitat Valenciana y sus provincias.	Pág. 25
Cuadro 11 Índice de incidencia del total de accidentes con baja en jornada de trabajo por secciones en la Comunitat Valenciana y sus provincias.	Pág. 27
Cuadro 12 Índice de incidencia del total de accidentes con baja en jornada de trabajo por divisiones en la Comunitat Valenciana y sus provincias.	Pág. 28
Cuadro 13 Índice de incidencia de los accidentes graves en jornada de trabajo por secciones en la Comunitat Valenciana y sus provincias.	Pág. 30
Cuadro 14 Índice de incidencia de los accidentes graves en jornada de trabajo por divisiones en la Comunitat Valenciana y sus provincias.	Pág. 31
Cuadro 15 Índice de incidencia de los accidentes mortales en jornada de trabajo por secciones en la Comunitat Valenciana y sus provincias.	Pág. 33
Cuadro 16 Índice de incidencia de los accidentes mortales en jornada de trabajo por divisiones en la Comunitat Valenciana y sus provincias.	Pág. 34
Cuadro 17 Accidentes mortales según clasificación (no traumáticos, traumáticos tráfico, resto traumáticos) de la Comunitat Valenciana y provincias.	Pág. 36
Cuadro 18 Evolución del total de accidentes mortales de la Comunitat Valenciana y provincias según clasificación, respecto al periodo interanual anterior.	Pág. 38
Cuadro 19 Accidentes mortales traumáticos en jornada de trabajo, excluidos no traumáticos y asociados al tráfico. Según agrupación de códigos de forma del accidente. Comunitat Valenciana.	Pág. 39
Cuadro 20 Accidentes mortales traumáticos en jornada de trabajo, excluidos no traumáticos y asociados al tráfico. Según agrupación de códigos de forma del accidente. Provincia de Alicante.	Pág. 41
Cuadro 21 Accidentes mortales traumáticos en jornada de trabajo, excluidos no traumáticos y asociados al tráfico. Según agrupación de códigos de forma del accidente. Provincia de Castellón.	Pág. 43
Cuadro 22 Accidentes mortales traumáticos en jornada de trabajo, excluidos no traumáticos y asociados al tráfico. Según agrupación de códigos de forma del accidente. Provincia de Valencia.	Pág. 45
Cuadro 23 Accidentes mortales traumáticos en jornada de trabajo, excluidos no traumáticos y asociados al tráfico según la forma del accidente o del contacto que produjo la lesión. Comunitat Valenciana y provincias.	Pág. 47
Informe provisional de Estadísticas de Accidentes In Itinere contabilizados por fecha de baja médica	Pág. 48
Informe resumen de accidentes in itinere en la Comunitat Valenciana. Por fecha de baja médica.	Pág. 49
Informe resumen de accidentes in itinere en Alicante. Por fecha de baja médica.	Pág. 50
Informe resumen de accidentes in itinere en Castellón. Por fecha de baja médica.	Pág. 51
Informe resumen de accidentes in itinere en Valencia. Por fecha de baja médica.	Pág. 52
Cuadro 1 Total de accidentes in itinere por sectores económicos en la Comunitat Valenciana.	Pág. 53
Cuadro 2 Total de accidentes in itinere por sectores económicos en la provincia de Alicante.	Pág. 54
Cuadro 3 Total de accidentes in itinere por sectores económicos en la provincia de Castellón.	Pág. 55
Cuadro 4 Total de accidentes in itinere por sectores económicos en la provincia de Valencia.	Pág. 56
Cuadro 5 Total de accidentes in itinere por secciones en la Comunitat Valenciana y sus provincias.	Pág. 57
Cuadro 6 Total de accidentes in itinere por divisiones en la Comunitat Valenciana y sus provincias.	Pág. 58
Cuadro 7 Accidentes graves in itinere por secciones en la Comunitat Valenciana y sus provincias.	Pág. 60
Cuadro 8 Accidentes graves in itinere por divisiones en la Comunitat Valenciana y sus provincias.	Pág. 61
Cuadro 9 Accidentes mortales in itinere por secciones en la Comunitat Valenciana y sus provincias.	Pág. 62
Cuadro 10 Accidentes mortales in itinere por secciones y divisiones en la Comunitat Valenciana y sus provincias.	Pág. 64
Cuadro 11 Índice de incidencia del total de accidentes in itinere por secciones en la Comunitat Valenciana y sus provincias.	Pág. 66
Cuadro 12 Índice de incidencia del total de accidentes in itinere por divisiones en la Comunitat Valenciana y sus provincias.	Pág. 67
Cuadro 13 Índice de incidencia de los accidentes graves in itinere por secciones en la Comunitat Valenciana y sus provincias.	Pág. 69
Cuadro 14 Índice de incidencia de los accidentes graves in itinere por divisiones en la Comunitat Valenciana y sus provincias.	Pág. 70
Cuadro 15 Índice de incidencia de los accidentes mortales in itinere por secciones en la Comunitat Valenciana y sus provincias.	Pág. 72
Cuadro 16 Índice de incidencia de los accidentes mortales in itinere por divisiones en la Comunitat Valenciana y sus provincias.	Pág. 73

Metodología y observaciones al Informe Provisional de Accidentes con baja en Jornada de Trabajo

Los informes provisionales interanuales (12 meses) de los accidentes con baja en jornada de trabajo e Itinere que se han publicado todos los meses en la web del INVASSAT, hasta diciembre de 2012, fueron realizados con datos del sistema Delt@ según la fecha de recepción de los partes de accidente.

A partir de enero de 2013 se efectúa un cambio metodológico, realizándose este mismo informe con datos del sistema Delt@, pero por fecha de baja médica.

Sin embargo, los informes provisionales interanuales de accidentes y los análisis que se efectúan, se comenzaron a elaborar, a partir de enero de 2013, por fecha de baja médica, que ya utilizábamos en los índices de referencia en los planes de actuación contra la siniestralidad laboral en las empresas de la Comunitat Valenciana, por recoger mejor los casos que han sucedido durante el periodo analizado.

Los accidentes mortales se revisan detalladamente uno a uno, corrigiéndose las codificaciones erróneas que puedan encontrarse.

Informe Provisional Interanual

Accidentes con baja en Jornada de Trabajo y Accidentes In Itinere, según gravedad.

Periodo analizado: septiembre 2022 - agosto 2023 (12 meses)

Comunitat Valenciana y Provincias.

DATOS PROVISIONALES

Consulta al sistema Delt@ en fecha 22-09-2023; sin pluriempleados y por fecha de baja médica. Se incluyen los accidentes recepcionados en el periodo de referencia.

Para realizar la comparación de los registros con el año anterior se obtienen como referencia los datos del mismo periodo publicados por este organismo.

OBSERVACIONES

El número de trabajadores expuestos procede de los datos facilitados, con carácter mensual, para cada una de las provincias de Alicante, Castellón y Valencia, por la Subdirección General de Estadística del Ministerio de Empleo y Seguridad Social a través de la Gerencia Informática de la Seguridad Social -Servicio de Aplicación y Protección Social- y el Servicio de Estadísticas de Siniestralidad Laboral.

Los trabajadores expuestos corresponden a los afiliados a fin de mes a la Seguridad Social, en aquellos regímenes que tienen cubiertas específicamente las contingencias profesionales de accidentes de trabajo y enfermedades profesionales:

Régimen General y Minería del Carbón, Régimen Especial Agrario, Régimen Especial del Mar, Sistema especial de Empleados de Hogar (a partir de enero de 2012) y Trabajadores del Régimen Especial de Autónomos que hayan optado por la cobertura de contingencias profesionales (a partir de agosto de 2006).

Para el cálculo del número de trabajadores expuestos en cada provincia, se obtiene la media aritmética de los 12 meses que abarca el periodo. El número de trabajadores expuestos de la Comunitat Valenciana es la suma de las medias obtenidas en cada una de las tres provincias.

Para el cálculo de estas medias aritméticas, se tienen en cuenta las cifras decimales correspondientes, mientras que para la presentación de los resultados, se obvian dichos decimales realizándose el redondeo correspondiente. Esto puede suponer que la suma del número de trabajadores de las tres provincias no coincida con el número de trabajadores de la Comunitat Valenciana. De este mismo modo puede suceder con el cálculo al hallar la media aritmética del número de trabajadores expuestos por sectores económicos.

Se debe tener en cuenta que a partir del 1 de enero de 2019:

- Dejan de incluirse los cuidadores no profesionales (aproximadamente 1.000 afiliados en enero 2019).

- La cobertura por contingencias profesionales es obligatoria en el RETA con carácter general (de acuerdo a lo establecido en el Real Decreto-ley 28/2018, de 28 de diciembre, si bien la citada norma recoge colectivos excepcionados dentro del RETA para los que persiste la cobertura voluntaria) lo que supone un incremento aproximado de unos 330.000 afiliados en enero 2019 en la Comunitat Valenciana.

- Se produce un cambio en la definición de accidente mortal, se contabilizan como accidentes mortales todos los fallecimientos a consecuencia de un accidente de trabajo que se produzcan en el plazo de un año desde la fecha del accidente, independientemente de su gravedad inicial. Esta nueva definición, que amplía el concepto que se venía utilizando hasta ahora, se adapta a las recomendaciones de la Organización Internacional del Trabajo (OIT). También, esta definición es la que se utiliza en la Estadística Europea de Accidentes de Trabajo que publica EUROSTAT. La definición utilizada hasta el 2018, consideraba como accidente mortal, a los efectos de esta estadística, el accidente de trabajo para el que las lesiones producidas constan como mortales en el parte de accidente de trabajo.

- Debido a la pandemia por COVID-19, desde marzo de 2020, diversos sectores se han visto afectados por Expedientes de Regulación Temporal de Empleo (ERTES). Esta situación de estado de alta como personal activo, sin estar expuesto a situaciones o actividades laborales, ha generado una no homogeneidad de las series. Por ello, pueden existir algunos valores absolutos e índices de incidencia de algunos sectores productivos que no son comparables a situaciones anteriores o posteriores hasta que se vuelva a la situación de normalidad.

- A partir del 2021 el Ministerio de Trabajo y Economía Social introduce en sus estudios estadísticos de los accidentes de trabajo un cambio de criterio importante en relación con la desagregación por actividad económica. Es por ello que se pasa a considerar como actividad económica la del centro de trabajo en el que el trabajador está dado de alta en la Seguridad Social (anteriormente se consideraba la actividad económica del centro de trabajo donde sucedía el accidente). La adopción de este criterio alinea la estadística española con el estándar europeo.

Estas circunstancias hacen que se produzca una ruptura de las series.



ESTADÍSTIQUES DE L'INVASSAT

Accidentes de trabajo en
la Comunitat Valenciana

Septiembre 2022 / Agosto 2023

Sección I

**Informe
provisional de
estadísticas de
accidentes de
trabajo en
jornada de
trabajo (por
fecha de baja
médica)**

**Evolución respecto al año
anterior**

INFORME RESUMEN DE ACCIDENTES CON BAJA EN JORNADA DE TRABAJO

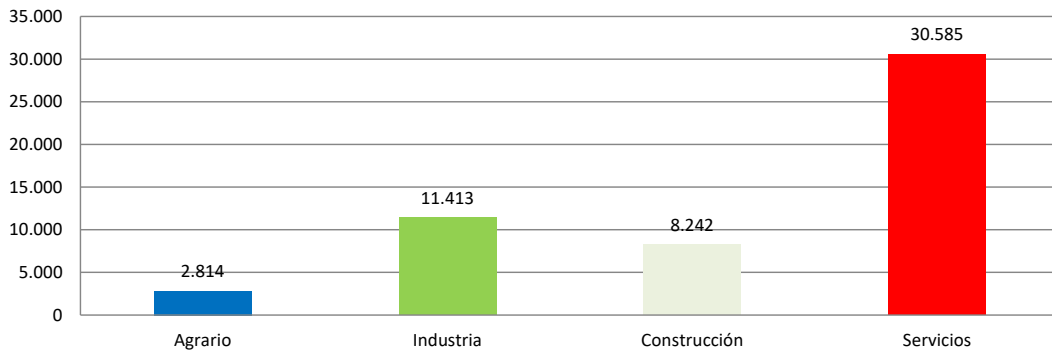
Comunitat Valenciana

Periodo: septiembre 2022 - agosto 2023 (12 meses)
Por fecha de baja médica

Accidentes con baja en jornada de trabajo

En el periodo considerado, en la Comunitat Valenciana se registraron un total de 53.054 accidentes con baja en jornada de trabajo, con un aumento de 636 casos en relación con el mismo periodo del año anterior y que representa un incremento del 1,2%.

En lo que respecta a los sectores, la distribución del total de los accidentes es la siguiente: el sector Agrario con 2.814 casos representa un 5,3%, la Industria con 11.413 casos representa un 21,5%, la Construcción con 8.242 casos representa un 15,5% y los Servicios con 30.585 casos representa un 57,6%.



El índice de incidencia del total de accidentes con baja en jornada de trabajo fue de 2.632,3 casos por cada cien mil trabajadores expuestos, con una reducción del 1,6%.

Por sectores, el índice de incidencia se distribuye de la siguiente manera: el Agrario es 5.617,8; la Industria es 3.808,5; la Construcción es 5.701,4 y el de Servicios es 2.010,6.

Población expuesta al riesgo

En el periodo considerado, la población expuesta al riesgo fue de 2.015.512 trabajadores, un 2,8% más que en el mismo periodo interanual anterior.

Accidentes graves

Los accidentes graves fueron 392 casos, con un aumento de 35 casos que representa un incremento del 9,8%.

El índice de incidencia de los accidentes graves fue de 19,5 casos por cada cien mil trabajadores expuestos, con un incremento del 6,8%.

Por sectores, en los accidentes graves, el índice de incidencia se distribuye de la siguiente manera por cada cien mil trabajadores: el sector Agrario es 30,0; la Industria es 29,4; la Construcción es 76,1 y los Servicios es 11,8.

Accidentes mortales

Los accidentes mortales fueron 60 casos, con una disminución de 13 casos que representa una reducción del 17,8%.

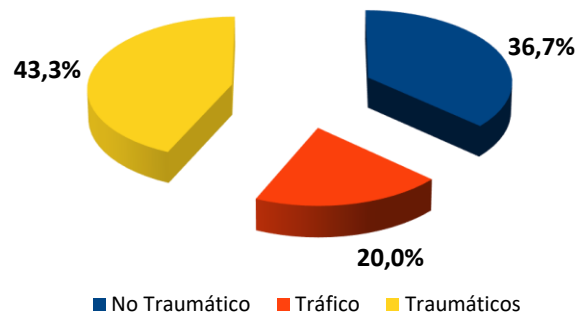
El índice de incidencia de los accidentes mortales fue de 3,0 casos por cada cien mil trabajadores expuestos, con una reducción del 20,1%.

Por sectores, en los accidentes mortales, el índice de incidencia se distribuye de la siguiente manera por cada cien mil trabajadores: el sector Agrario es 8,0; la Industria es 4,0; la Construcción es 13,1 y los Servicios es 1,6.

Las secciones de Construcción con 19 casos (31,7%), ocupa el primer lugar; la sección de Transporte y almacenamiento con 10 casos (16,7%), ocupa el segundo lugar y las secciones de Industria manufacturera y Comercio al por mayor y al por menor; reparación de vehículos de motor y motocicletas con 8 casos (13,3%) cada una, ocupan el tercer lugar.

Estas 4 secciones económicas representan el 75,0% del total de los casos.

De los 60 casos registrados, 22, es decir, el 36,7% de los casos, fueron patologías no traumáticas (accidentes cardiovasculares), 12 casos, es decir, el 20,0% fueron accidentes asociados al tráfico y el resto, es decir, 26 casos, fueron accidentes traumáticos y representan el 43,3%.



De los accidentes traumáticos, 13 casos (50,0%) fueron FORMAS 30-39 (Aplastamiento sobre o contra un objeto inmóvil), 9 casos (34,6%) fueron FORMAS 60-69 (Quedar atrapado, ser aplastado, sufrir amputación), 3 casos (11,5%) fueron FORMAS 40-49 (Choque o golpe contra objeto en movimiento, colisión) y 1 caso (3,8%) fue FORMAS 50-59 (Contacto con "Agente Material" cortante, punzante, duro, rugoso) .

En cuanto a la evolución del total de accidentes mortales en jornada de trabajo según su clasificación con respecto al periodo interanual anterior, los accidentes no traumáticos han experimentado un descenso de 3 casos (-12%), los accidentes asociados al tráfico han experimentado un aumento de 1 caso (9,1%) y los accidentes traumáticos han experimentado un descenso de 11 casos (-29,7%).

INFORME RESUMEN DE ACCIDENTES CON BAJA EN JORNADA DE TRABAJO

Provincia de Alicante

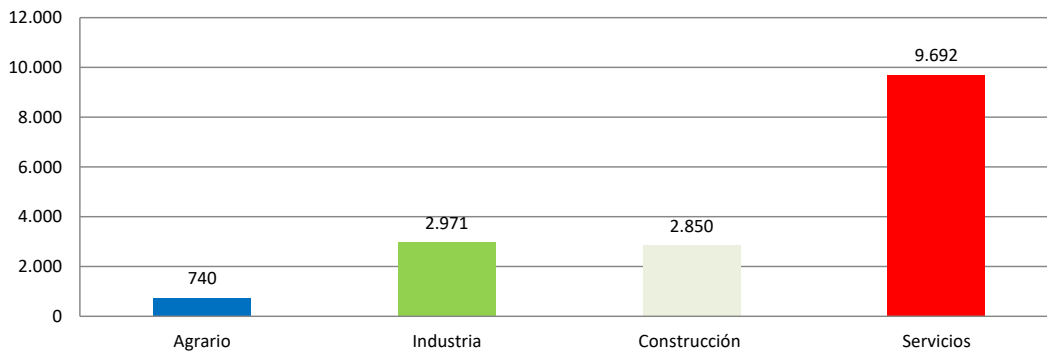
Periodo: septiembre 2022 - agosto 2023 (12 meses)

Por fecha de baja médica

Accidentes con baja en jornada de trabajo

En el periodo considerado, en la provincia de Alicante se registraron un total de 16.253 accidentes con baja en jornada de trabajo, con un aumento de 633 casos en relación con el mismo periodo del año anterior y que representa un incremento del 4,1%.

En lo que respecta a los sectores, la distribución del total de los accidentes es la siguiente: el sector Agrario con 740 casos representa un 4,6%, la Industria con 2.971 casos representa un 18,3%, la Construcción con 2.850 casos representa un 17,5% y los Servicios con 9.692 casos representa un 59,6%.



El índice de incidencia del total de accidentes con baja en jornada de trabajo fue de 2.331,2 casos por cada cien mil trabajadores expuestos, con un incremento del 0,5%.

Por sectores, el índice de incidencia se distribuye de la siguiente manera: el Agrario es 4.532,9; la Industria es 3.245,2; la Construcción es 5.060,6 y el de Servicios es 1.818,3.

Población expuesta al riesgo

En el periodo considerado, la población expuesta al riesgo fue de 697.206 trabajadores, un 3,6% más que en el mismo periodo interanual anterior.

Accidentes graves

Los accidentes graves fueron 135 casos, con un aumento de 20 casos que representan un incremento del 17,4%.

El índice de incidencia de los accidentes graves fue de 19,4 casos por cada cien mil trabajadores expuestos, con un incremento del 13,3%.

Por sectores, en los accidentes graves, el índice de incidencia se distribuye de la siguiente manera por cada cien mil trabajadores: el sector Agrario es 18,4; Industria es 35,0; la Construcción es 71,0 y los Servicios es 11,3.

Accidentes mortales

Los accidentes mortales fueron 23 casos, con una disminución de 5 casos que representa una reducción del 17,9%.

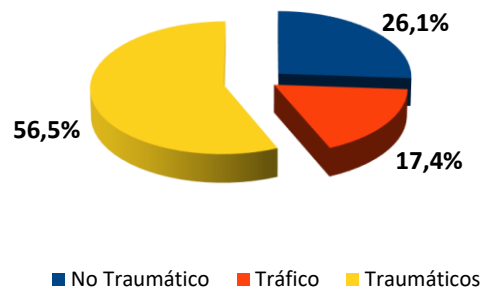
El índice de incidencia de los accidentes mortales fue de 3,3 casos por cada cien mil trabajadores expuestos, con una reducción del 20,7%.

Por sectores, en los accidentes mortales, el índice de incidencia se distribuye de la siguiente manera por cada cien mil trabajadores: el sector Agrario es 6,1; Industria es 4,4; la Construcción es 16,0 y los Servicios es 1,7.

La sección de Construcción con 9 casos (39,1%), ocupa el primer lugar; las secciones de Industria manufacturera y la de Comercio al por mayor y al por menor; reparación de vehículos de motor y motocicletas con 4 casos (17,4%) cada una, ocupan el segundo lugar y la sección de Administración pública y defensa; seguridad social obligatoria con 2 casos (8,7%), ocupa el tercer lugar.

Estas 4 secciones económicas representan el 82,6% del total de los casos.

De los 23 casos registrados, 6, es decir, el 26,1% de los casos, fueron patologías no traumáticas (accidentes cardiovasculares), hubo 4 casos de accidentes asociados al tráfico (17,4%) y el resto, es decir, 13 casos, fueron accidentes traumáticos y representan el 56,5%.



De éstos últimos, 7 casos (53,8%) fueron FORMAS 30-39 (Choque o golpe contra objeto en movimiento, colisión), 4 casos (30,8%) fueron FORMAS 60-69 (Quedar atrapado, ser aplastado, sufrir amputación) y 2 casos (16,4%) fueron FORMAS 40-49 (Aplastamiento sobre o contra un objeto inmóvil).

En cuanto a la evolución del total de accidentes mortales en jornada de trabajo según su clasificación con respecto al periodo interanual anterior, los accidentes no traumáticos han experimentado un descenso de 1 caso (-14,29%), los accidentes traumáticos asociados al tráfico han experimentado una disminución de 1 caso (-20%), y el resto de traumáticos han experimentado un descenso de 3 casos (-18,8%).

INFORME RESUMEN DE ACCIDENTES CON BAJA EN JORNADA DE TRABAJO

Provincia de Castellón

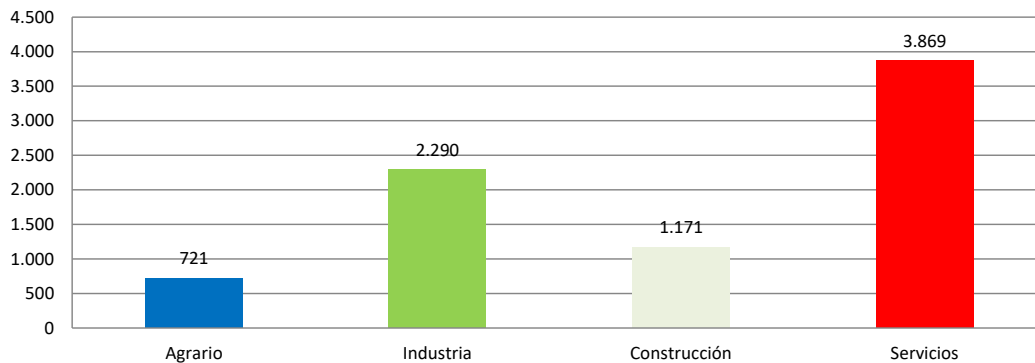
Periodo: septiembre 2022 - agosto 2023 (12 meses)

Por fecha de baja médica

Accidentes con baja en jornada de trabajo

En el periodo considerado, en la provincia de Castellón se registraron un total de 8.051 accidentes con baja en jornada de trabajo, con un aumento de 15 casos en relación con el mismo periodo del año anterior y que representa un incremento del 0,2%.

En lo que respecta a los sectores, la distribución del total de los accidentes es la siguiente: el sector Agrario con 721 casos representa un 9%, la Industria con 2.290 casos representa un 28,4%, la Construcción con 1171 casos representa un 14,5% y los Servicios con 3.869 casos representan un 48,1%.



El índice de incidencia del total de accidentes con baja en jornada de trabajo fue de 3.304,1 casos por cada cien mil trabajadores expuestos, con una reducción del 0,6%.

Por sectores, el índice de incidencia se distribuye de la siguiente manera: el Agrario es 7.474,6; la Industria es 4.598,8; la Construcción es 6.684,6 y el de Servicios es 2.320,8.

Población expuesta al riesgo

En el periodo considerado, la población expuesta al riesgo fue de 243.668 trabajadores, un 0,8% más que en el mismo periodo interanual anterior.

Accidentes graves

Los accidentes graves fueron 32 casos, con una disminución de 4 casos que representan una reducción del 11,1%.

El índice de incidencia de los accidentes graves fue de 13,1 casos por cada cien mil trabajadores expuestos, con una reducción del 11,78%.

Por sectores, en los accidentes graves, el índice de incidencia se distribuye de la siguiente manera por cada cien mil trabajadores: el sector Agrario es 20,7; Industria es 18,1; la Construcción es 57,1 y los Servicios es 6,6.

Accidentes mortales

Los accidentes mortales fueron 3 casos, con una disminución de 8 casos que representa una reducción del 72,7%.

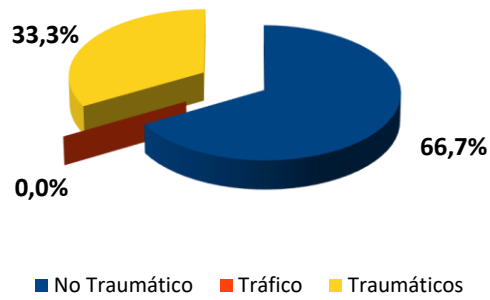
El índice de incidencia de los accidentes mortales fue de 1,2 casos por cada cien mil trabajadores expuestos, con una reducción del 72,9%.

Por sectores, en los accidentes mortales, el índice de incidencia se distribuye de la siguiente manera por cada cien mil trabajadores: el sector Agrario es 10,4; Industria es nulo; la Construcción es 5,7 y los Servicios es 0,6.

Las secciones de Agricultura, ganadería, silvicultura y pesca, Construcción y Transporte y almacenamiento con 1 caso (33,3%) cada una, ocupan el primer lugar.

Estas 3 secciones representan el 100,0% del total de los casos.

De los 3 casos registrados, 2 casos (66,7%) fueron patologías no traumáticas, 0 casos (0%) fueron accidentes asociados al tráfico y 1 caso fueron accidentes traumáticos y representan el 33,3%.



De éstos últimos, 1 caso (100,0%) fue FORMAS 50-59 (Contacto con "Agente Material" cortante, punzante, duro, rugoso).

En cuanto a la evolución del total de accidentes mortales en jornada de trabajo con respecto al periodo interanual anterior, los accidentes no traumáticos han experimentado un descenso de 0 casos (0%), los accidentes traumáticos asociados al tráfico han experimentado una disminución de 2 casos (-100%) y el resto de traumáticos han experimentado un descenso de 6 casos (-85,71%).

INFORME RESUMEN DE ACCIDENTES CON BAJA EN JORNADA DE TRABAJO

Provincia de Valencia

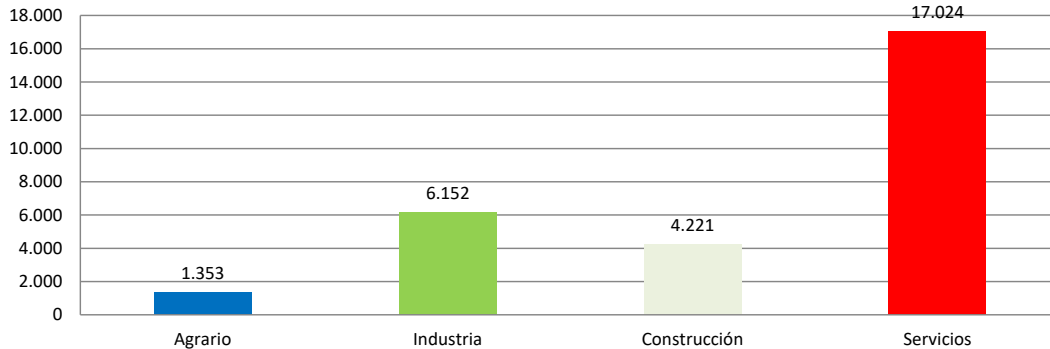
Periodo: septiembre 2022 - agosto 2023 (12 meses)

Por fecha de baja médica

Accidentes con baja en jornada de trabajo

En el periodo considerado, en la provincia de Valencia se registraron un total de 28.750 accidentes con baja en jornada de trabajo, con una disminución de 012 casos en relación con el mismo periodo del año anterior y que representa una reducción del 0,0%.

En lo que respecta a los sectores, la distribución del total de los accidentes es la siguiente: el sector de la Agrario con 1.353 casos representa un 4,7%, la Industria con 6.152 casos representa un 21,4%, la Construcción con 4.221 casos representa un 14,7% y los Servicios con 17.024 casos representa un 59,2%.



El índice de incidencia del total de accidentes con baja en jornada de trabajo fue de 2.675,3 casos por cada cien mil trabajadores expuestos, con una reducción del 2,8%.

Por sectores, el índice de incidencia se distribuye de la siguiente manera: el Agrario es 5.609,5; la Industria es 3.885,7; la Construcción es 5.968,2 y el de Servicios es 2.072,4.

Población expuesta al riesgo

En el periodo considerado, la población expuesta al riesgo fue de 1.074.639 trabajadores, un 2,9% más que en el mismo periodo interanual anterior.

Accidentes graves

Los accidentes graves fueron 225 casos, con un aumento de 19 casos que representan un incremento del 9,2%.

El índice de incidencia de los accidentes graves fue de 20,9 casos por cada cien mil trabajadores expuestos, con un incremento del 6,2%.

Por sectores, en los accidentes graves, el índice de incidencia se distribuye de la siguiente manera por cada cien mil trabajadores: el sector Agrario es 41,5; la Industria es 29,7; la Construcción es 84,8 y los Servicios es 13,2.

Accidentes mortales

Los accidentes mortales fueron 34 casos, con una disminución de 0 casos que representan una reducción del 0,0%.

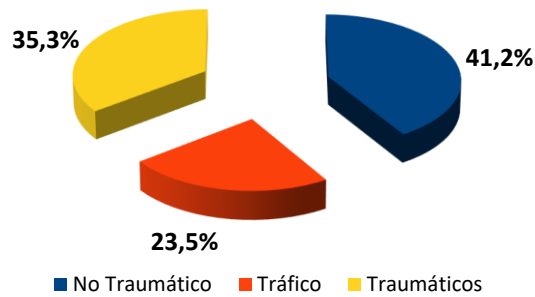
El índice de incidencia de los accidentes mortales fue de 3,2 casos por cada cien mil trabajadores expuestos, con una reducción del 2,8%.

Por sectores, en los accidentes mortales, el índice de incidencia se distribuye de la siguiente manera por cada cien mil trabajadores: el sector Agrario es 8,3; la Industria es 5,1; la Construcción es 12,7 y los Servicios es 1,8.

La sección de Construcción con 9 casos (26,5%), ocupa el primer lugar; la sección de Transporte y almacenamiento con 8 casos (23,5%), ocupa el segundo lugar y las secciones de Industria manufacturera y Comercio al por mayor y al por menor; reparación de vehículos de motor y motocicletas con 4 casos (11,8%) cada una, ocupan el tercer lugar.

Estas 4 secciones económicas representan el 73,6 % del total de los casos.

De los 34 casos registrados, 14, es decir, el 41,2% de los casos, fueron patologías no traumáticas (accidentes cardiovasculares), 8 casos, es decir, el 23,5% fueron accidentes asociados al tráfico y el resto, es decir, 12 casos, fueron accidentes traumáticos y representan el 35,3%.



De éstos últimos, 6 casos (50,0%) fueron FORMAS 30-39 (Aplastamiento sobre o contra objeto inmóvil), 5 casos (41,7%) fueron FORMAS 60-69 (Quedar atrapado, ser aplastado, sufrir amputación) y 1 caso (8,3%) fue FORMAS 40-49 (Choque o golpe contra objeto en movimiento, colisión).

En cuanto a la evolución del total de accidentes mortales en jornada de trabajo según su clasificación con respecto al periodo interanual anterior, los accidentes no traumáticos han experimentado un descenso de 2 casos (-12,5%), los accidentes traumáticos asociados al tráfico han experimentado un aumento de 4 casos (100%) y el resto de traumáticos han experimentado un descenso de 2 casos (-14,3%).

**ACCIDENTES CON BAJA EN JORNADA DE TRABAJO
POR FECHA DE BAJA MÉDICA**

Cuadro 1

EVOLUCIÓN INTERANUAL: septiembre 2022 - agosto 2023 (12 meses)

BUENA EVOLUCIÓN	MALA EVOLUCIÓN	AUMENTO DE POBLACIÓN EXPUESTA
-----------------	----------------	-------------------------------

COMUNITAT VALENCIANA

SECTOR	TOTAL ACCIDENTES		TRABAJADORES EXPUESTOS		Indice de Incidencia x 100.000	
	▲	▲%	▲	▲%	Total	▲%
AGRARIO	2.814		50.091		5.617,78	3,88
	-43	-1,51	-2.741	-5,19		
INDUSTRIA	11.413		299.671		3.808,51	0,96
	244	2,18	3.588	1,21		
CONSTRUCCIÓN	8.242		144.560		5.701,44	0,12
	394	5,02	6.744	4,89		
SERVICIOS	30.585		1.521.190		2.010,60	-3,03
	41	0,13	48.080	3,26		
SIN CLASIFICAR	0		0		-	-
	0	-	0	-		
TOTAL	53.054		2.015.512		2.632,28	-1,58
	636	1,21	55.671	2,84		

SECTOR	ACCIDENTES GRAVES		TRABAJADORES EXPUESTOS		Indice de Incidencia x 100.000	
	▲	▲%	▲	▲%	Total	▲%
AGRARIO	15		50.091		29,95	43,82
	4	36,36	-2.741	-5,19		
INDUSTRIA	88		299.671		29,37	-0,06
	1	1,15	3.588	1,21		
CONSTRUCCIÓN	110		144.560		76,09	11,56
	16	17,02	6.744	4,89		
SERVICIOS	179		1.521.190		11,77	5,06
	14	8,48	48.080	3,26		
SIN CLASIFICAR	0		0		-	-
	0	-	0	-		
TOTAL	392		2.015.512		19,45	6,77
	35	9,80	55.671	2,84		

SECTOR	ACCIDENTES MORTALES		TRABAJADORES EXPUESTOS		Indice de Incidencia x 100.000	
	▲	▲%	▲	▲%	Total	▲%
AGRARIO	4		50.091		7,99	-39,73
	-3	-42,86	-2.741	-5,19		
INDUSTRIA	12		299.671		4,00	-34,13
	-6	-33,33	3.588	1,21		
CONSTRUCCIÓN	19		144.560		13,14	39,34
	6	46,15	6.744	4,89		
SERVICIOS	25		1.521.190		1,64	-30,83
	-10	-28,57	48.080	3,26		
SIN CLASIFICAR	0		0		-	-
	0	-	0	-		
TOTAL	60		2.015.512		2,98	-20,08
	-13	-17,81	55.671	2,84		

Datos de accidentes: Base de datos del sistema Delt@ y contabilizados por baja médica en el periodo considerado.

Datos índices de Incidencia x 100.000 trabajadores expuestos.

▲ : Variación absoluta con respecto al intervalo interanual inmediato anterior

▲% : Variación relativa porcentual con respecto al intervalo interanual inmediato anterior

**ACCIDENTES CON BAJA EN JORNADA DE TRABAJO
POR FECHA DE BAJA MÉDICA**

Cuadro 2

EVOLUCIÓN INTERANUAL: septiembre 2022 - agosto 2023 (12 meses)

BUENA EVOLUCIÓN	MALA EVOLUCIÓN	AUMENTO DE POBLACIÓN EXPUESTA
-----------------	----------------	-------------------------------

PROVINCIA DE ALICANTE

SECTOR	TOTAL ACCIDENTES		TRABAJADORES EXPUESTOS		Indice de Incidencia x 100.000	
	▲	▲%	▲	▲%	Total	▲%
AGRARIO	740		16.325		4.532,92	
	45	6,47	138	0,86		5,57
INDUSTRIA	2.971		91.551		3.245,19	
	164	5,84	1.202	1,33		4,45
CONSTRUCCIÓN	2.850		56.317		5.060,64	
	211	8,00	3.399	6,42		1,48
SERVICIOS	9.692		533.013		1.818,34	
	213	2,25	19.313	3,76		-1,46
SIN CLASIFICAR	0		0		-	
	0	-	0	-		-
TOTAL	16.253		697.206		2.331,16	
	633	4,05	24.053	3,57		0,46

SECTOR	ACCIDENTES GRAVES		TRABAJADORES EXPUESTOS		Indice de Incidencia x 100.000	
	▲	▲%	▲	▲%	Total	▲%
AGRARIO	3		16.325		18,38	
	-2	-40,00	138	0,86		-40,51
INDUSTRIA	32		91.551		34,95	
	9	39,13	1.202	1,33		37,30
CONSTRUCCIÓN	40		56.317		71,03	
	3	8,11	3.399	6,42		1,58
SERVICIOS	60		533.013		11,26	
	10	20,00	19.313	3,76		15,65
SIN CLASIFICAR	0		0		-	
	0	-	0	-		-
TOTAL	135		697.206		19,36	
	20	17,39	24.053	3,57		13,34

SECTOR	ACCIDENTES MORTALES		TRABAJADORES EXPUESTOS		Indice de Incidencia x 100.000	
	▲	▲%	▲	▲%	Total	▲%
AGRARIO	1		16.325		6,13	
	-2	-66,67	138	0,86		-66,95
INDUSTRIA	4		91.551		4,37	
	-1	-20,00	1.202	1,33		-21,05
CONSTRUCCIÓN	9		56.317		15,98	
	1	12,50	3.399	6,42		5,71
SERVICIOS	9		533.013		1,69	
	-3	-25,00	19.313	3,76		-27,72
SIN CLASIFICAR	0		0		-	
	0	-	0	-		-
TOTAL	23		697.206		3,30	
	-5	-17,86	24.053	3,57		-20,69

Datos de accidentes: Base de datos del sistema Delt@ y contabilizados por baja médica en el periodo considerado.

Datos Índices de Incidencia x 100.000 trabajadores expuestos.

▲ : Variación absoluta con respecto al intervalo interanual inmediato anterior

▲% : Variación relativa porcentual con respecto al intervalo interanual inmediato anterior

**ACCIDENTES CON BAJA EN JORNADA DE TRABAJO
POR FECHA DE BAJA MÉDICA**

Cuadro 3

EVOLUCIÓN INTERANUAL: septiembre 2022 - agosto 2023 (12 meses)

BUENA EVOLUCIÓN	MALA EVOLUCIÓN	AUMENTO DE POBLACIÓN EXPUESTA
-----------------	----------------	-------------------------------

PROVINCIA DE CASTELLÓN

SECTOR	TOTAL ACCIDENTES		TRABAJADORES EXPUESTOS		Indice de Incidencia x 100.000	
	▲	▲%	▲	▲%	Total	▲%
AGRARIO	721		9.646		7.474,60	15,30
	71	10,92	-380	-3,79		
INDUSTRIA	2.290		49.796		4.598,76	-2,73
	-100	-4,18	-758	-1,50		
CONSTRUCCIÓN	1.171		17.518		6.684,55	0,88
	52	4,65	630	3,73		
SERVICIOS	3.869		166.708		2.320,82	-1,61
	-8	-0,21	2.338	1,42		
SIN CLASIFICAR	0		0		-	-
	0	-	0	-		
TOTAL	8.051		243.668		3.304,09	-0,57
	15	0,19	1.830	0,76		

SECTOR	ACCIDENTES GRAVES		TRABAJADORES EXPUESTOS		Indice de Incidencia x 100.000	
	▲	▲%	▲	▲%	Total	▲%
AGRARIO	2		9.646		20,73	-
	2	-	-380	-3,79		
INDUSTRIA	9		49.796		18,07	1,52
	0	0,00	-758	-1,50		
CONSTRUCCIÓN	10		17.518		57,08	-12,36
	-1	-9,09	630	3,73		
SERVICIOS	11		166.708		6,60	-32,21
	-5	-31,25	2.338	1,42		
SIN CLASIFICAR	0		0		-	-
	0	-	0	-		
TOTAL	32		243.668		13,13	-11,78
	-4	-11,11	1.830	0,76		

SECTOR	ACCIDENTES MORTALES		TRABAJADORES EXPUESTOS		Indice de Incidencia x 100.000	
	▲	▲%	▲	▲%	Total	▲%
AGRARIO	1		9.646		10,37	-
	1	-	-380	-3,79		
INDUSTRIA	0		49.796		0,00	-100,00
	-6	-100,00	-758	-1,50		
CONSTRUCCIÓN	1		17.518		5,71	-3,60
	0	0,00	630	3,73		
SERVICIOS	1		166.708		0,60	-75,35
	-3	-75,00	2.338	1,42		
SIN CLASIFICAR	0		0		-	-
	0	-	0	-		
TOTAL	3		243.668		1,23	-72,93
	-8	-72,73	1.830	0,76		

Datos de accidentes: Base de datos del sistema Delt@ y contabilizados por baja médica en el periodo considerado.

Datos Índices de Incidencia x 100.000 trabajadores expuestos.

▲ : Variación absoluta con respecto al intervalo interanual inmediato anterior

▲% : Variación relativa porcentual con respecto al intervalo interanual inmediato anterior

**ACCIDENTES CON BAJA EN JORNADA DE TRABAJO
POR FECHA DE BAJA MÉDICA**

Cuadro 4

EVOLUCIÓN INTERANUAL: septiembre 2022 - agosto 2023 (12 meses)

BUENA EVOLUCIÓN	MALA EVOLUCIÓN	AUMENTO DE POBLACIÓN EXPUESTA
-----------------	----------------	-------------------------------

PROVINCIA DE VALENCIA

SECTOR	TOTAL ACCIDENTES		TRABAJADORES EXPUESTOS		Indice de Incidencia x 100.000	
	▲	▲%	▲	▲%	Total	▲%
AGRARIO	1.353		24.120		5.609,45	
	-159	-10,52	-2.499	-9,39		-1,25
INDUSTRIA	6.152		158.325		3.885,68	
	180	3,01	3.145	2,03		0,97
CONSTRUCCIÓN	4.221		70.725		5.968,19	
	131	3,20	2.715	3,99		-0,76
SERVICIOS	17.024		821.469		2.072,38	
	-164	-0,95	26.429	3,32		-4,14
SIN CLASIFICAR	0		0		-	
	0	-	0	-		-
TOTAL	28.750		1.074.639		2.675,32	
	-12	-0,04	29.790	2,85		-2,81

SECTOR	ACCIDENTES GRAVES		TRABAJADORES EXPUESTOS		Indice de Incidencia x 100.000	
	▲	▲%	▲	▲%	Total	▲%
AGRARIO	10		24.120		41,46	
	4	66,67	-2.499	-9,39		83,93
INDUSTRIA	47		158.325		29,69	
	-8	-14,55	3.145	2,03		-16,24
CONSTRUCCIÓN	60		70.725		84,84	
	14	30,43	2.715	3,99		25,43
SERVICIOS	108		821.469		13,15	
	9	9,09	26.429	3,32		5,58
SIN CLASIFICAR	0		0		-	
	0	-	0	-		-
TOTAL	225		1.074.639		20,94	
	19	9,22	29.790	2,85		6,20

SECTOR	ACCIDENTES MORTALES		TRABAJADORES EXPUESTOS		Indice de Incidencia x 100.000	
	▲	▲%	▲	▲%	Total	▲%
AGRARIO	2		24.120		8,29	
	-2	-50,00	-2.499	-9,39		-44,82
INDUSTRIA	8		158.325		5,05	
	1	14,29	3.145	2,03		12,02
CONSTRUCCIÓN	9		70.725		12,73	
	5	125,00	2.715	3,99		116,36
SERVICIOS	15		821.469		1,83	
	-4	-21,05	26.429	3,32		-23,59
SIN CLASIFICAR	0		0		-	
	0	-	0	-		-
TOTAL	34		1.074.639		3,16	
	0	0,00	29.790	2,85		-2,77

Datos de accidentes: Base de datos del sistema Delt@ y contabilizados por baja médica en el periodo considerado.

Datos Índices de Incidencia x 100.000 trabajadores expuestos.

▲ : Variación absoluta con respecto al intervalo interanual inmediato anterior

▲% : Variación relativa porcentual con respecto al intervalo interanual inmediato anterior

TOTAL DE ACCIDENTES CON BAJA EN JORNADA DE TRABAJO POR SECCIONES DEL CNAE-2009. EN LA COMUNITAT VALENCIANA Y SUS PROVINCIAS

Datos contabilizados según fecha de baja médica, correspondientes al periodo Interanual: septiembre 2022 - agosto 2023

Cuadro 5

SECCIONES CNAE-2009		TOTAL DE ACCIDENTES EN JORNADA DE TRABAJO								CNAE-2009
		Provincia de Alicante		Provincia de Castellón		Provincia de Valencia		Comunitat Valenciana		
		Total	%	Total	%	Total	%	Total	%	
Sección A	AGRICULTURA, GANADERÍA, SILVICULTURA Y PESCA	740	4,6	721	9,0	1.353	4,7	2.814	5,3	Sección A
Sección B	INDUSTRIAS EXTRACTIVAS	29	0,2	9	0,1	24	0,1	62	0,1	Sección B
Sección C	INDUSTRIA MANUFACTURERA	2.602	16,0	2.154	26,8	5.626	19,6	10.382	19,6	Sección C
Sección D	SUMINISTRO DE ENERGIA ELECTRICA, GAS, VAPOR Y AIRE ACONDICIONADO	9	0,1	4	0,0	21	0,1	34	0,1	Sección D
Sección E	SUMINISTRO DE AGUA, ACTIVIDADES DE SANEAMIENTO, GESTIÓN DE RESIDUOS Y DESCONTAMINACIÓN	331	2,0	123	1,5	481	1,7	935	1,8	Sección E
Sección F	CONSTRUCCIÓN	2.850	17,5	1.171	14,5	4.221	14,7	8.242	15,5	Sección F
Sección G	COMERCIO AL POR MAYOR Y AL POR MENOR; REPARACIÓN DE VEHÍCULOS DE MOTOR Y MOTOCICLETAS	2.454	15,1	1.110	13,8	4.403	15,3	7.967	15,0	Sección G
Sección H	TRANSPORTE Y ALMACENAMIENTO	1.114	6,9	429	5,3	2.278	7,9	3.821	7,2	Sección H
Sección I	HOSTELERÍA	2.026	12,5	573	7,1	2.328	8,1	4.927	9,3	Sección I
Sección J	INFORMACIÓN Y COMUNICACIONES	106	0,7	37	0,5	204	0,7	347	0,7	Sección J
Sección K	ACTIVIDADES FINANCIERAS Y DE SEGUROS	27	0,2	11	0,1	43	0,1	81	0,2	Sección K
Sección L	ACTIVIDADES INMOBILIARIAS	38	0,2	6	0,1	61	0,2	105	0,2	Sección L
Sección M	ACTIVIDADES PROFESIONALES, CIENTÍFICAS Y TÉCNICAS	144	0,9	51	0,6	308	1,1	503	0,9	Sección M
Sección N	ACTIVIDADES ADMINISTRATIVAS Y SERVICIOS AUXILIARES	1.403	8,6	601	7,5	3.306	11,5	5.310	10,0	Sección N
Sección O	ADMINISTRACIÓN PÚBLICA Y DEFENSA; SEGURIDAD SOCIAL OBLIGATORIA	689	4,2	347	4,3	1.132	3,9	2.168	4,1	Sección O
Sección P	EDUCACIÓN	220	1,4	78	1,0	363	1,3	661	1,2	Sección P
Sección Q	ACTIVIDADES SANITARIAS Y DE SERVICIOS SOCIALES	848	5,2	301	3,7	1.686	5,9	2.835	5,3	Sección Q
Sección R	ACTIVIDADES ARTÍSTICAS, RECREATIVAS Y DE ENTRETENIMIENTO	307	1,9	181	2,2	517	1,8	1.005	1,9	Sección R
Sección S	OTROS SERVICIOS	248	1,5	128	1,6	310	1,1	686	1,3	Sección S
Sección T	ACTIVIDADES DE LOS HOGARES COMO EMPLEADORES Y COMO PRODUCTORES DE BIENES Y SERVICIOS PARA USO PROPIO	66	0,4	16	0,2	85	0,3	167	0,3	Sección T
Sección U	ACTIVIDADES DE ORGANIZACIONES Y ORGANISMOS EXTRATERRITORIALES	2	0,0	0	0,0	0	0,0	2	0,0	Sección U
	OTROS SIN CLASIFICAR	0	0,0	0	0,0	0	0,0	0	0,0	
TOTAL		16.253	100,0	8.051	100,0	28.750	100,0	53.054	100,0	

TOTAL DE ACCIDENTES CON BAJA EN JORNADA DE TRABAJO POR SECCIONES Y DIVISIONES, EN LA COMUNITAT VALENCIANA Y SUS PROVINCIAS

Datos contabilizados según fecha de baja médica, correspondientes al periodo Interanual: septiembre 2022 - agosto 2023

Cuadro 6

SECCIONES Y DIVISIONES CNAE-2009		TOTAL DE ACCIDENTES EN JORNADA DE TRABAJO								CNAE-2009
		Provincia de Alicante		Provincia de Castellón		Provincia de Valencia		Comunitat Valenciana		
		Total	%	Total	%	Total	%	Total	%	
Sección A	AGRICULTURA, GANADERÍA, SILVICULTURA Y PESCA	740	4,55	721	8,96	1353	4,71	2814	5,30	Sección A
01	Agricultura, ganadería, caza y servicios relacionados con las mismas	647	3,98	628	7,80	1259	4,38	2534	4,78	01
02	Silvicultura y explotación forestal	19	0,12	58	0,72	83	0,29	160	0,30	02
03	Pesca y acuicultura	74	0,46	35	0,43	11	0,04	120	0,23	03
Sección B	INDUSTRIAS EXTRACTIVAS	29	0,18	9	0,11	24	0,08	62	0,12	Sección B
05	Extracción de antracita, hulla y lignito	0	0,00	0	0,00	2	0,01	2	0,00	05
06	Extracción de crudo de petróleo y gas natural	0	0,00	0	0,00	0	0,00	0	0,00	06
07	Extracción de minerales metálicos	1	0,01	0	0,00	1	0,00	2	0,00	07
08	Otras industrias extractivas	28	0,17	9	0,11	20	0,07	57	0,11	08
09	Actividades de apoyo a las industrias extractivas	0	0,00	0	0,00	1	0,00	1	0,00	09
Sección C	INDUSTRIA MANUFACTURERA	2602	16,01	2154	26,75	5626	19,57	10382	19,57	Sección C
10	Industria de la alimentación	352	2,17	145	1,80	1386	4,82	1883	3,55	10
11	Fabricación de bebidas	12	0,07	15	0,19	84	0,29	111	0,21	11
12	Industria del tabaco	0	0,00	0	0,00	1	0,00	1	0,00	12
13	Industria textil	237	1,46	16	0,20	181	0,63	434	0,82	13
14	Confección de prendas de vestir	7	0,04	4	0,05	28	0,10	39	0,07	14
15	Industria del cuero y del calzado	291	1,79	12	0,15	20	0,07	323	0,61	15
16	Industria de la madera y del corcho, excepto muebles; cestería y espartería	112	0,69	99	1,23	251	0,87	462	0,87	16
17	Industria del papel	92	0,57	34	0,42	123	0,43	249	0,47	17
18	Artes gráficas y reproducción de soportes grabados	42	0,26	8	0,10	115	0,40	165	0,31	18
19	Coquerías y refino de petróleo	0	0,00	0	0,00	0	0,00	0	0,00	19
20	Industria química	87	0,54	117	1,45	297	1,03	501	0,94	20
21	Fabricación de productos farmacéuticos	4	0,02	0	0,00	5	0,02	9	0,02	21
22	Fabricación de productos de caucho y plásticos	374	2,30	29	0,36	363	1,26	766	1,44	22
23	Fabricación de otros productos minerales no metálicos	187	1,15	994	12,35	244	0,85	1425	2,69	23
24	Metalurgia; fabricación de productos de hierro, acero y ferroaleaciones	71	0,44	25	0,31	104	0,36	200	0,38	24
25	Fabricación de productos metálicos, excepto maquinaria y equipo	339	2,09	168	2,09	939	3,27	1446	2,73	25
26	Fabricación de productos informáticos, electrónicos y ópticos	2	0,01	3	0,04	14	0,05	19	0,04	26
27	Fabricación de material y equipo eléctrico	16	0,10	20	0,25	71	0,25	107	0,20	27
28	Fabricación de maquinaria y equipo n.c.o.p.	115	0,71	176	2,19	378	1,31	669	1,26	28
29	Fabricación de vehículos de motor, remolques y semirremolques	22	0,14	55	0,68	280	0,97	357	0,67	29
30	Fabricación de otro material de transporte	22	0,14	2	0,02	83	0,29	107	0,20	30
31	Fabricación de muebles	62	0,38	78	0,97	273	0,95	413	0,78	31
32	Otras industrias manufactureras	50	0,31	40	0,50	74	0,26	164	0,31	32
33	Reparación e instalación de maquinaria y equipo	106	0,65	114	1,42	312	1,09	532	1,00	33
Sección D	SUMINISTRO DE ENERGÍA ELÉCTRICA, GAS, VAPOR Y AIRE ACONDICIONADO	9	0,06	4	0,05	21	0,07	34	0,06	Sección D
35	Suministro de energía eléctrica, gas, vapor y aire acondicionado	9	0,06	4	0,05	21	0,07	34	0,06	35
Sección E	SUMINISTRO DE AGUA, ACTIVIDADES DE SANEAMIENTO, GESTIÓN DE RESIDUOS Y DESCONTAMINACIÓN	331	2,04	123	1,53	481	1,67	935	1,76	Sección E
36	Captación, depuración y distribución de agua	38	0,23	25	0,31	66	0,23	129	0,24	36
37	Recogida y tratamiento de aguas residuales	13	0,08	11	0,14	17	0,06	41	0,08	37
38	Recogida, tratamiento y eliminación de residuos; valorización	278	1,71	86	1,07	392	1,36	756	1,42	38
39	Actividades de descontaminación y otros servicios de gestión de residuos	2	0,01	1	0,01	6	0,02	9	0,02	39
Sección F	CONSTRUCCIÓN	2850	17,54	1171	14,54	4221	14,68	8242	15,54	Sección F
41	Construcción de edificios	1229	7,56	551	6,84	1749	6,08	3529	6,65	41
42	Ingeniería civil	82	0,50	48	0,60	197	0,69	327	0,62	42
43	Actividades de construcción especializada	1539	9,47	572	7,10	2275	7,91	4386	8,27	43
Sección G	COMERCIO AL POR MAYOR Y AL POR MENOR; REPARACIÓN DE VEHÍCULOS DE MOTOR Y MOTOCICLETAS	2454	15,10	1110	13,79	4403	15,31	7967	15,02	Sección G
45	Venta y reparación de vehículos de motor y motocicletas	355	2,18	136	1,69	580	2,02	1071	2,02	45
46	Comercio al por mayor e intermediarios del comercio, excepto de vehículos de motor y motocicletas	795	4,89	615	7,64	2078	7,23	3488	6,57	46
47	Comercio al por menor, excepto de vehículos de motor y motocicletas	1304	8,02	359	4,46	1745	6,07	3408	6,42	47
Sección H	TRANSPORTE Y ALMACENAMIENTO	1114	6,85	429	5,33	2278	7,92	3821	7,20	Sección H
49	Transporte terrestre y por tubería	718	4,42	271	3,37	1335	4,64	2324	4,38	49
50	Transporte marítimo y por vías navegables interiores	39	0,24	0	0,00	44	0,15	83	0,16	50
51	Transporte aéreo	23	0,14	2	0,02	33	0,11	58	0,11	51
52	Almacenamiento y actividades anexas al transporte	159	0,98	90	1,12	538	1,87	787	1,48	52
53	Actividades postales y de correos	175	1,08	66	0,82	328	1,14	569	1,07	53
Sección I	HOSTELERÍA	2026	12,47	573	7,12	2328	8,10	4927	9,29	Sección I
55	Servicios de alojamiento	617	3,80	157	1,95	256	0,89	1030	1,94	55
56	Servicios de comidas y bebidas	1409	8,67	416	5,17	2072	7,21	3897	7,35	56

SECCIONES Y DIVISIONES CNAE-2009		TOTAL DE ACCIDENTES EN JORNADA DE TRABAJO								
		Provincia de Alicante		Provincia de Castellón		Provincia de Valencia		Comunitat Valenciana		CNAE-2009
		Total	%	Total	%	Total	%	Total	%	
Sección J	INFORMACIÓN Y COMUNICACIONES	106	0,65	37	0,46	204	0,71	347	0,65	Sección J
58	Edición	1	0,01	0	0,00	7	0,02	8	0,02	58
59	Actividades cinematográficas, de vídeo y de televisión, grabación de sonido y edición musical	3	0,02	2	0,02	16	0,06	21	0,04	59
60	Actividades de programación y emisión de radio y televisión	11	0,07	10	0,12	23	0,08	44	0,08	60
61	Telecomunicaciones	62	0,38	21	0,26	56	0,19	139	0,26	61
62	Programación, consultoría y otras actividades relacionadas con la informática	9	0,06	3	0,04	30	0,10	42	0,08	62
63	Servicios de información	20	0,12	1	0,01	72	0,25	93	0,18	63
Sección K	ACTIVIDADES FINANCIERAS Y DE SEGUROS	27	0,17	11	0,14	43	0,15	81	0,15	Sección K
64	Servicios financieros, excepto seguros y fondos de pensiones	13	0,08	4	0,05	23	0,08	40	0,08	64
65	Seguros, reaseguros y fondos de pensiones, excepto Seguridad Social obligatoria	7	0,04	1	0,01	6	0,02	14	0,03	65
66	Actividades auxiliares a los servicios financieros y a los seguros	7	0,04	6	0,07	14	0,05	27	0,05	66
Sección L	ACTIVIDADES INMOBILIARIAS	38	0,23	6	0,07	61	0,21	105	0,20	Sección L
68	Actividades inmobiliarias	38	0,23	6	0,07	61	0,21	105	0,20	68
Sección M	ACTIVIDADES PROFESIONALES, CIENTÍFICAS Y TÉCNICAS	144	0,89	51	0,63	308	1,07	503	0,95	Sección M
69	Actividades jurídicas y de contabilidad	15	0,09	6	0,07	28	0,10	49	0,09	69
70	Actividades de las sedes centrales; actividades de consultoría de gestión empresarial	4	0,02	5	0,06	8	0,03	17	0,03	70
71	Servicios técnicos de arquitectura e ingeniería; ensayos y análisis técnicos	39	0,24	23	0,29	135	0,47	197	0,37	71
72	Investigación y desarrollo	8	0,05	1	0,01	23	0,08	32	0,06	72
73	Publicidad y estudios de mercado	19	0,12	6	0,07	25	0,09	50	0,09	73
74	Otras actividades profesionales, científicas y técnicas	41	0,25	6	0,07	72	0,25	119	0,22	74
75	Actividades veterinarias	18	0,11	4	0,05	17	0,06	39	0,07	75
Sección N	ACTIVIDADES ADMINISTRATIVAS Y SERVICIOS AUXILIARES	1403	8,63	601	7,46	3306	11,50	5310	10,01	Sección N
77	Actividades de alquiler	110	0,68	25	0,31	140	0,49	275	0,52	77
78	Actividades relacionadas con el empleo	315	1,94	243	3,02	1255	4,37	1813	3,42	78
79	Actividades de agencias de viajes, operadores turísticos, servicios de reservas y otros relacionados	12	0,07	3	0,04	8	0,03	23	0,04	79
80	Actividades de seguridad e investigación	126	0,78	16	0,20	244	0,85	386	0,73	80
81	Servicios a edificios y actividades de jardinería	740	4,55	276	3,43	1300	4,52	2316	4,37	81
82	Actividades administrativas de oficina y otras actividades auxiliares a las empresas	100	0,62	38	0,47	359	1,25	497	0,94	82
Sección O	ADMINISTRACIÓN PÚBLICA Y DEFENSA; SEGURIDAD SOCIAL OBLIGATORIA	689	4,24	347	4,31	1132	3,94	2168	4,09	Sección O
84	Administración Pública y defensa; Seguridad Social obligatoria	689	4,24	347	4,31	1132	3,94	2168	4,09	84
Sección P	EDUCACIÓN	220	1,35	78	0,97	363	1,26	661	1,25	Sección P
85	Educación	220	1,35	78	0,97	363	1,26	661	1,25	85
Sección Q	ACTIVIDADES SANITARIAS Y DE SERVICIOS SOCIALES	848	5,22	301	3,74	1686	5,86	2835	5,34	Sección Q
86	Actividades sanitarias	402	2,47	133	1,65	707	2,46	1242	2,34	86
87	Asistencia en establecimientos residenciales	321	1,98	129	1,60	746	2,59	1196	2,25	87
88	Actividades de servicios sociales sin alojamiento	125	0,77	39	0,48	233	0,81	397	0,75	88
Sección R	ACTIVIDADES ARTÍSTICAS, RECREATIVAS Y DE ENTRETENIMIENTO	307	1,89	181	2,25	517	1,80	1005	1,89	Sección R
90	Actividades de creación, artísticas y espectáculos	17	0,10	17	0,21	71	0,25	105	0,20	90
91	Actividades de bibliotecas, archivos, museos y otras actividades culturales	27	0,17	0	0,00	33	0,11	60	0,11	91
92	Actividades de juegos de azar y apuestas	30	0,18	5	0,06	36	0,13	71	0,13	92
93	Actividades deportivas, recreativas y de entretenimiento	233	1,43	159	1,97	377	1,31	769	1,45	93
Sección S	OTROS SERVICIOS	248	1,53	128	1,59	310	1,08	686	1,29	Sección S
94	Actividades asociativas	50	0,31	22	0,27	48	0,17	120	0,23	94
95	Reparación de ordenadores, efectos personales y artículos de uso doméstico	30	0,18	23	0,29	48	0,17	101	0,19	95
96	Otros servicios personales	168	1,03	83	1,03	214	0,74	465	0,88	96
Sección T	ACTIVIDADES DE LOS HOGARES COMO EMPLEADORES Y COMO PRODUCTORES DE BIENES Y SERVICIOS PARA USO PROPIO	66	0,41	16	0,20	85	0,30	167	0,31	Sección T
97	Actividades de los hogares como empleadores de personal doméstico	66	0,41	16	0,20	85	0,30	167	0,31	97
98	Actividades de los hogares como productores de bienes y servicios para uso propio	0	0,00	0	0,00	0	0,00	0	0,00	98
Sección U	ACTIVIDADES DE ORGANIZACIONES Y ORGANISMOS EXTRATERRITORIALES	2	0,01	0	0,00	0	0,00	2	0,00	Sección U
99	Actividades de organizaciones y organismos extraterritoriales	2	0,01	0	0,00	0	0,00	2	0,00	99
			0,00		0,00		0,00		0,00	
	OTROS SIN CLASIFICAR	0	0,00	0	0,00	0	0,00	0	0,00	
			0,00		0,00		0,00		0,00	
	TOTAL	16.253	100,00	8.051	100,00	28.750	100,00	53.054	100,00	

ACCIDENTES GRAVES EN JORNADA DE TRABAJO POR SECCIONES, EN LA COMUNITAT VALENCIANA Y SUS PROVINCIAS

Datos contabilizados según fecha de baja médica, correspondientes al periodo Interanual: septiembre 2022 - agosto 2023

Cuadro 7

SECCIONES CNAE-2009		ACCIDENTES GRAVES EN JORNADA DE TRABAJO								CNAE-2009
		Provincia de Alicante		Provincia de Castellón		Provincia de Valencia		Comunitat Valenciana		
		Total	%	Total	%	Total	%	Total	%	
Sección A	AGRICULTURA, GANADERÍA, SILVICULTURA Y PESCA	3	2,2	2	6,3	10	4,4	15	3,8	Sección A
Sección B	INDUSTRIAS EXTRACTIVAS	0	0,0	0	0,0	1	0,4	1	0,3	Sección B
Sección C	INDUSTRIA MANUFACTURERA	30	22,2	8	25,0	41	18,2	79	20,2	Sección C
Sección D	SUMINISTRO DE ENERGIA ELECTRICA, GAS, VAPOR Y AIRE ACONDICIONADO	0	0,0	0	0,0	1	0,4	1	0,3	Sección D
Sección E	SUMINISTRO DE AGUA, ACTIVIDADES DE SANEAMIENTO, GESTIÓN DE RESIDUOS Y DESCONTAMINACIÓN	2	1,5	1	3,1	4	1,8	7	1,8	Sección E
Sección F	CONSTRUCCIÓN	40	29,6	10	31,3	60	26,7	110	28,1	Sección F
Sección G	COMERCIO AL POR MAYOR Y AL POR MENOR; REPARACIÓN DE VEHÍCULOS DE MOTOR Y MOTOCICLETAS	16	11,9	4	12,5	28	12,4	48	12,2	Sección G
Sección H	TRANSPORTE Y ALMACENAMIENTO	13	9,6	3	9,4	31	13,8	47	12,0	Sección H
Sección I	HOSTELERÍA	6	4,4	1	3,1	11	4,9	18	4,6	Sección I
Sección J	INFORMACIÓN Y COMUNICACIONES	0	0,0	0	0,0	1	0,4	1	0,3	Sección J
Sección K	ACTIVIDADES FINANCIERAS Y DE SEGUROS	0	0,0	0	0,0	0	0,0	0	0,0	Sección K
Sección L	ACTIVIDADES INMOBILIARIAS	0	0,0	0	0,0	2	0,9	2	0,5	Sección L
Sección M	ACTIVIDADES PROFESIONALES, CIENTÍFICAS Y TÉCNICAS	0	0,0	2	6,3	0	0,0	2	0,5	Sección M
Sección N	ACTIVIDADES ADMINISTRATIVAS Y SERVICIOS AUXILIARES	11	8,1	1	3,1	12	5,3	24	6,1	Sección N
Sección O	ADMINISTRACIÓN PÚBLICA Y DEFENSA; SEGURIDAD SOCIAL OBLIGATORIA	2	1,5	0	0,0	4	1,8	6	1,5	Sección O
Sección P	EDUCACIÓN	4	3,0	0	0,0	3	1,3	7	1,8	Sección P
Sección Q	ACTIVIDADES SANITARIAS Y DE SERVICIOS SOCIALES	3	2,2	0	0,0	6	2,7	9	2,3	Sección Q
Sección R	ACTIVIDADES ARTÍSTICAS, RECREATIVAS Y DE ENTRETENIMIENTO	2	1,5	0	0,0	4	1,8	6	1,5	Sección R
Sección S	OTROS SERVICIOS	3	2,2	0	0,0	3	1,3	6	1,5	Sección S
Sección T	ACTIVIDADES DE LOS HOGARES COMO EMPLEADORES Y COMO PRODUCTORES DE BIENES Y SERVICIOS PARA USO PROPIO	0	0,0	0	0,0	3	1,3	3	0,8	Sección T
Sección U	ACTIVIDADES DE ORGANIZACIONES Y ORGANISMOS EXTRATERRITORIALES	0	0,0	0	0,0	0	0,0	0	0,0	Sección U
	OTROS SIN CLASIFICAR	0	0,0	0	0,0	0	0,0	0	0,0	
	TOTAL	135	100,0	32	100,0	225	100,0	392	100,0	

ACCIDENTES GRAVES EN JORNADA DE TRABAJO POR SECCIONES Y DIVISIONES. EN LA COMUNITAT VALENCIANA Y SUS PROVINCIAS

Datos contabilizados según fecha de baja médica, correspondientes al periodo Interanual: septiembre 2022 - agosto 2023

Cuadro 8

SECCIONES Y DIVISIONES CNAE-2009		ACCIDENTES GRAVES EN JORNADA DE TRABAJO									
		Provincia de Alicante		Provincia de Castellón		Provincia de Valencia		Comunitat Valenciana		CNAE-2009	
		Total	%	Total	%	Total	%	Total	%		
Sección A	AGRICULTURA, GANADERÍA, SILVICULTURA Y PESCA	3	2,22	2	6,25	10	4,44	15	3,83	Sección A	
01	Agricultura, ganadería, caza y servicios relacionados con las mismas	3	2,22	1	3,13	10	4,44	14	3,57	01	
02	Silvicultura y explotación forestal	0	0,00	1	3,13	0	0,00	1	0,26	02	
03	Pesca y acuicultura	0	0,00	0	0,00	0	0,00	0	0,00	03	
Sección B	INDUSTRIAS EXTRACTIVAS	0	0,00	0	0,00	1	0,44	1	0,26	Sección B	
05	Extracción de antracita, hulla y lignito	0	0,00	0	0,00	0	0,00	0	0,00	05	
06	Extracción de crudo de petróleo y gas natural	0	0,00	0	0,00	0	0,00	0	0,00	06	
07	Extracción de minerales metálicos	0	0,00	0	0,00	0	0,00	0	0,00	07	
08	Otras industrias extractivas	0	0,00	0	0,00	1	0,44	1	0,26	08	
09	Actividades de apoyo a las industrias extractivas	0	0,00	0	0,00	0	0,00	0	0,00	09	
Sección C	INDUSTRIA MANUFACTURERA	30	22,22	8	25,00	41	18,22	79	20,15	Sección C	
10	Industria de la alimentación	4	2,96	1	3,13	7	3,11	12	3,06	10	
11	Fabricación de bebidas	1	0,74	0	0,00	0	0,00	1	0,26	11	
12	Industria del tabaco	0	0,00	0	0,00	0	0,00	0	0,00	12	
13	Industria textil	1	0,74	0	0,00	1	0,44	2	0,51	13	
14	Confección de prendas de vestir	0	0,00	0	0,00	0	0,00	0	0,00	14	
15	Industria del cuero y del calzado	3	2,22	0	0,00	0	0,00	3	0,77	15	
16	Industria de la madera y del corcho, excepto muebles; cestería y espartería	4	2,96	1	3,13	4	1,78	9	2,30	16	
17	Industria del papel	0	0,00	0	0,00	1	0,44	1	0,26	17	
18	Artes gráficas y reproducción de soportes grabados	1	0,74	0	0,00	3	1,33	4	1,02	18	
19	Coquerías y refino de petróleo	0	0,00	0	0,00	0	0,00	0	0,00	19	
20	Industria química	0	0,00	0	0,00	2	0,89	2	0,51	20	
21	Fabricación de productos farmacéuticos	0	0,00	0	0,00	0	0,00	0	0,00	21	
22	Fabricación de productos de caucho y plásticos	1	0,74	1	3,13	4	1,78	6	1,53	22	
23	Fabricación de otros productos minerales no metálicos	2	1,48	3	9,38	2	0,89	7	1,79	23	
24	Metalurgia; fabricación de productos de hierro, acero y ferroaleaciones	0	0,00	0	0,00	1	0,44	1	0,26	24	
25	Fabricación de productos metálicos, excepto maquinaria y equipo	8	5,93	0	0,00	7	3,11	15	3,83	25	
26	Fabricación de productos informáticos, electrónicos y ópticos	0	0,00	0	0,00	0	0,00	0	0,00	26	
27	Fabricación de material y equipo eléctrico	0	0,00	0	0,00	1	0,44	1	0,26	27	
28	Fabricación de maquinaria y equipo n.c.o.p.	1	0,74	0	0,00	2	0,89	3	0,77	28	
29	Fabricación de vehículos de motor, remolques y semirremolques	0	0,00	0	0,00	0	0,00	0	0,00	29	
30	Fabricación de otro material de transporte	0	0,00	0	0,00	0	0,00	0	0,00	30	
31	Fabricación de muebles	0	0,00	0	0,00	4	1,78	4	1,02	31	
32	Otras industrias manufactureras	1	0,74	0	0,00	0	0,00	1	0,26	32	
33	Reparación e instalación de maquinaria y equipo	3	2,22	2	6,25	2	0,89	7	1,79	33	
Sección D	SUMINISTRO DE ENERGÍA ELÉCTRICA, GAS, VAPOR Y AIRE ACONDICIONADO	0	0,00	0	0,00	1	0,44	1	0,26	Sección D	
35	Suministro de energía eléctrica, gas, vapor y aire acondicionado	0	0,00	0	0,00	1	0,44	1	0,26	35	
Sección E	SUMINISTRO DE AGUA, ACTIVIDADES DE SANEAMIENTO, GESTIÓN DE RESIDUOS Y DESCONTAMINACIÓN	2	1,48	1	3,13	4	1,78	7	1,79	Sección E	
36	Captación, depuración y distribución de agua	0	0,00	0	0,00	1	0,44	1	0,26	36	
37	Recogida y tratamiento de aguas residuales	0	0,00	0	0,00	0	0,00	0	0,00	37	
38	Recogida, tratamiento y eliminación de residuos; valorización	2	1,48	1	3,13	3	1,33	6	1,53	38	
39	Actividades de descontaminación y otros servicios de gestión de residuos	0	0,00	0	0,00	0	0,00	0	0,00	39	
Sección F	CONSTRUCCIÓN	40	29,63	10	31,25	60	26,67	110	28,06	Sección F	
41	Construcción de edificios	20	14,81	5	15,63	22	9,78	47	11,99	41	
42	Ingeniería civil	0	0,00	0	0,00	3	1,33	3	0,77	42	
43	Actividades de construcción especializada	20	14,81	5	15,63	35	15,56	60	15,31	43	
Sección G	COMERCIO AL POR MAYOR Y AL POR MENOR; REPARACIÓN DE VEHÍCULOS DE MOTOR Y MOTOCICLETAS	16	11,85	4	12,50	28	12,44	48	12,24	Sección G	
45	Venta y reparación de vehículos de motor y motocicletas	3	2,22	3	9,38	2	0,89	8	2,04	45	
46	Comercio al por mayor e intermediarios del comercio, excepto de vehículos de motor y motocicletas	6	4,44	0	0,00	17	7,56	23	5,87	46	
47	Comercio al por menor, excepto de vehículos de motor y motocicletas	7	5,19	1	3,13	9	4,00	17	4,34	47	
Sección H	TRANSPORTE Y ALMACENAMIENTO	13	9,63	3	9,38	31	13,78	47	11,99	Sección H	
49	Transporte terrestre y por tubería	11	8,15	2	6,25	25	11,11	38	9,69	49	
50	Transporte marítimo y por vías navegables interiores	0	0,00	0	0,00	0	0,00	0	0,00	50	
51	Transporte aéreo	0	0,00	0	0,00	0	0,00	0	0,00	51	
52	Almacenamiento y actividades anexas al transporte	0	0,00	1	3,13	5	2,22	6	1,53	52	
53	Actividades postales y de correos	2	1,48	0	0,00	1	0,44	3	0,77	53	
Sección I	HOSTELERÍA	6	4,44	1	3,13	11	4,89	18	4,59	Sección I	
55	Servicios de alojamiento	3	2,22	0	0,00	1	0,44	4	1,02	55	
56	Servicios de comidas y bebidas	3	2,22	1	3,13	10	4,44	14	3,57	56	

SECCIONES Y DIVISIONES CNAE-2009		ACCIDENTES GRAVES EN JORNADA DE TRABAJO								CNAE-2009
		Provincia de Alicante		Provincia de Castellón		Provincia de Valencia		Comunitat Valenciana		
		Total	%	Total	%	Total	%	Total	%	
Sección J	INFORMACIÓN Y COMUNICACIONES	0	0,00	0	0,00	1	0,44	1	0,26	Sección J
58	Edición	0	0,00	0	0,00	0	0,00	0	0,00	58
59	Actividades cinematográficas, de vídeo y de televisión, grabación de sonido y edición musical	0	0,00	0	0,00	0	0,00	0	0,00	59
60	Actividades de programación y emisión de radio y televisión	0	0,00	0	0,00	1	0,44	1	0,26	60
61	Telecomunicaciones	0	0,00	0	0,00	0	0,00	0	0,00	61
62	Programación, consultoría y otras actividades relacionadas con la informática	0	0,00	0	0,00	0	0,00	0	0,00	62
63	Servicios de información	0	0,00	0	0,00	0	0,00	0	0,00	63
Sección K	ACTIVIDADES FINANCIERAS Y DE SEGUROS	0	0,00	0	0,00	0	0,00	0	0,00	Sección K
64	Servicios financieros, excepto seguros y fondos de pensiones	0	0,00	0	0,00	0	0,00	0	0,00	64
65	Seguros, reaseguros y fondos de pensiones, excepto Seguridad Social obligatoria	0	0,00	0	0,00	0	0,00	0	0,00	65
66	Actividades auxiliares a los servicios financieros y a los seguros	0	0,00	0	0,00	0	0,00	0	0,00	66
Sección L	ACTIVIDADES INMOBILIARIAS	0	0,00	0	0,00	2	0,89	2	0,51	Sección L
68	Actividades inmobiliarias	0	0,00	0	0,00	2	0,89	2	0,51	68
Sección M	ACTIVIDADES PROFESIONALES, CIENTÍFICAS Y TÉCNICAS	0	0,00	2	6,25	0	0,00	2	0,51	Sección M
69	Actividades jurídicas y de contabilidad	0	0,00	0	0,00	0	0,00	0	0,00	69
70	Actividades de las sedes centrales; actividades de consultoría de gestión empresarial	0	0,00	0	0,00	0	0,00	0	0,00	70
71	Servicios técnicos de arquitectura e ingeniería; ensayos y análisis técnicos	0	0,00	1	3,13	0	0,00	1	0,26	71
72	Investigación y desarrollo	0	0,00	0	0,00	0	0,00	0	0,00	72
73	Publicidad y estudios de mercado	0	0,00	1	3,13	0	0,00	1	0,26	73
74	Otras actividades profesionales, científicas y técnicas	0	0,00	0	0,00	0	0,00	0	0,00	74
75	Actividades veterinarias	0	0,00	0	0,00	0	0,00	0	0,00	75
Sección N	ACTIVIDADES ADMINISTRATIVAS Y SERVICIOS AUXILIARES	11	8,15	1	3,13	12	5,33	24	6,12	Sección N
77	Actividades de alquiler	2	1,48	1	3,13	2	0,89	5	1,28	77
78	Actividades relacionadas con el empleo	2	1,48	0	0,00	3	1,33	5	1,28	78
79	Actividades de agencias de viajes, operadores turísticos, servicios de reservas y otros relacionados	0	0,00	0	0,00	0	0,00	0	0,00	79
80	Actividades de seguridad e investigación	1	0,74	0	0,00	1	0,44	2	0,51	80
81	Servicios a edificios y actividades de jardinería	5	3,70	0	0,00	4	1,78	9	2,30	81
82	Actividades administrativas de oficina y otras actividades auxiliares a las empresas	1	0,74	0	0,00	2	0,89	3	0,77	82
Sección O	ADMINISTRACIÓN PÚBLICA Y DEFENSA; SEGURIDAD SOCIAL OBLIGATORIA	2	1,48	0	0,00	4	1,78	6	1,53	Sección O
84	Administración Pública y defensa; Seguridad Social obligatoria	2	1,48	0	0,00	4	1,78	6	1,53	84
Sección P	EDUCACIÓN	4	2,96	0	0,00	3	1,33	7	1,79	Sección P
85	Educación	4	2,96	0	0,00	3	1,33	7	1,79	85
Sección Q	ACTIVIDADES SANITARIAS Y DE SERVICIOS SOCIALES	3	2,22	0	0,00	6	2,67	9	2,30	Sección Q
86	Actividades sanitarias	3	2,22	0	0,00	3	1,33	6	1,53	86
87	Asistencia en establecimientos residenciales	0	0,00	0	0,00	2	0,89	2	0,51	87
88	Actividades de servicios sociales sin alojamiento	0	0,00	0	0,00	1	0,44	1	0,26	88
Sección R	ACTIVIDADES ARTÍSTICAS, RECREATIVAS Y DE ENTRETENIMIENTO	2	1,48	0	0,00	4	1,78	6	1,53	Sección R
90	Actividades de creación, artísticas y espectáculos	0	0,00	0	0,00	1	0,44	1	0,26	90
91	Actividades de bibliotecas, archivos, museos y otras actividades culturales	0	0,00	0	0,00	0	0,00	0	0,00	91
92	Actividades de juegos de azar y apuestas	0	0,00	0	0,00	0	0,00	0	0,00	92
93	Actividades deportivas, recreativas y de entretenimiento	2	1,48	0	0,00	3	1,33	5	1,28	93
Sección S	OTROS SERVICIOS	3	2,22	0	0,00	3	1,33	6	1,53	Sección S
94	Actividades asociativas	1	0,74	0	0,00	1	0,44	2	0,51	94
95	Reparación de ordenadores, efectos personales y artículos de uso doméstico	0	0,00	0	0,00	1	0,44	1	0,26	95
96	Otros servicios personales	2	1,48	0	0,00	1	0,44	3	0,77	96
Sección T	ACTIVIDADES DE LOS HOGARES COMO EMPLEADORES Y COMO PRODUCTORES DE BIENES Y SERVICIOS PARA USO PROPIO	0	0,00	0	0,00	3	1,33	3	0,77	Sección T
97	Actividades de los hogares como empleadores de personal doméstico	0	0,00	0	0,00	3	1,33	3	0,77	97
98	Actividades de los hogares como productores de bienes y servicios para uso propio	0	0,00	0	0,00	0	0,00	0	0,00	98
Sección U	ACTIVIDADES DE ORGANIZACIONES Y ORGANISMOS EXTRATERRITORIALES	0	0,00	0	0,00	0	0,00	0	0,00	Sección U
99	Actividades de organizaciones y organismos extraterritoriales	0	0,00	0	0,00	0	0,00	0	0,00	99
	OTROS SIN CLASIFICAR	0	0,00	0	0,00	0	0,00	0	0,00	
		0	0,00	0	0,00	0	0,00	0	0,00	
	TOTAL	135	100,00	32	100,00	225	100,00	392	100,00	

ACCIDENTES MORTALES EN JORNADA DE TRABAJO POR SECCIONES, EN LA COMUNITAT VALENCIANA Y SUS PROVINCIAS

Datos contabilizados según fecha de baja médica, correspondientes al periodo Interanual: septiembre 2022 - agosto 2023

Cuadro 9

SECCIONES CNAE-2009		ACCIDENTES MORTALES EN JORNADA DE TRABAJO								CNAE-2009
		Provincia de Alicante		Provincia de Castellón		Provincia de Valencia		Comunitat Valenciana		
		Total	%	Total	%	Total	%	Total	%	
Sección A	AGRICULTURA, GANADERÍA, SILVICULTURA Y PESCA	1	4,3	1	33,3	2	5,9	4	6,7	Sección A
Sección B	INDUSTRIAS EXTRACTIVAS	0	0,0	0	0,0	0	0,0	0	0,0	Sección B
Sección C	INDUSTRIA MANUFACTURERA	4	17,4	0	0,0	4	11,8	8	13,3	Sección C
Sección D	SUMINISTRO DE ENERGIA ELECTRICA, GAS, VAPOR Y AIRE ACONDICIONADO	0	0,0	0	0,0	1	2,9	1	1,7	Sección D
Sección E	SUMINISTRO DE AGUA, ACTIVIDADES DE SANEAMIENTO, GESTIÓN DE RESIDUOS Y DESCONTAMINACIÓN	0	0,0	0	0,0	3	8,8	3	5,0	Sección E
Sección F	CONSTRUCCIÓN	9	39,1	1	33,3	9	26,5	19	31,7	Sección F
Sección G	COMERCIO AL POR MAYOR Y AL POR MENOR; REPARACIÓN DE VEHÍCULOS DE MOTOR Y MOTOCICLETAS	4	17,4	0	0,0	4	11,8	8	13,3	Sección G
Sección H	TRANSPORTE Y ALMACENAMIENTO	1	4,3	1	33,3	8	23,5	10	16,7	Sección H
Sección I	HOSTELERÍA	1	4,3	0	0,0	0	0,0	1	1,7	Sección I
Sección J	INFORMACIÓN Y COMUNICACIONES	0	0,0	0	0,0	2	5,9	2	3,3	Sección J
Sección K	ACTIVIDADES FINANCIERAS Y DE SEGUROS	0	0,0	0	0,0	0	0,0	0	0,0	Sección K
Sección L	ACTIVIDADES INMOBILIARIAS	0	0,0	0	0,0	0	0,0	0	0,0	Sección L
Sección M	ACTIVIDADES PROFESIONALES, CIENTÍFICAS Y TÉCNICAS	0	0,0	0	0,0	0	0,0	0	0,0	Sección M
Sección N	ACTIVIDADES ADMINISTRATIVAS Y SERVICIOS AUXILIARES	1	4,3	0	0,0	0	0,0	1	1,7	Sección N
Sección O	ADMINISTRACIÓN PÚBLICA Y DEFENSA; SEGURIDAD SOCIAL OBLIGATORIA	2	8,7	0	0,0	0	0,0	2	3,3	Sección O
Sección P	EDUCACIÓN	0	0,0	0	0,0	1	2,9	1	1,7	Sección P
Sección Q	ACTIVIDADES SANITARIAS Y DE SERVICIOS SOCIALES	0	0,0	0	0,0	0	0,0	0	0,0	Sección Q
Sección R	ACTIVIDADES ARTÍSTICAS, RECREATIVAS Y DE ENTRETENIMIENTO	0	0,0	0	0,0	0	0,0	0	0,0	Sección R
Sección S	OTROS SERVICIOS	0	0,0	0	0,0	0	0,0	0	0,0	Sección S
Sección T	ACTIVIDADES DE LOS HOGARES COMO EMPLEADORES Y COMO PRODUCTORES DE BIENES Y SERVICIOS PARA USO PROPIO	0	0,0	0	0,0	0	0,0	0	0,0	Sección T
Sección U	ACTIVIDADES DE ORGANIZACIONES Y ORGANISMOS EXTRATERRITORIALES	0	0,0	0	0,0	0	0,0	0	0,0	Sección U
	OTROS SIN CLASIFICAR	0	0,0	0	0,0	0	0,0	0	0,0	
	TOTAL	23	100,0	3	100,0	34	100,0	60	100,0	

ACCIDENTES MORTALES EN JORNADA DE TRABAJO POR SECCIONES Y DIVISIONES, EN LA COMUNITAT VALENCIANA Y SUS PROVINCIAS

Datos contabilizados según fecha de baja médica, correspondientes al periodo Interanual: septiembre 2022 - agosto 2023

Cuadro 10

SECCIONES Y DIVISIONES CNAE-2009		ACCIDENTES MORTALES EN JORNADA DE TRABAJO									
		Provincia de Alicante		Provincia de Castellón		Provincia de Valencia		Comunitat Valenciana		CNAE-2009	
		Total	%	Total	%	Total	%	Total	%		
Sección A	AGRICULTURA, GANADERÍA, SILVICULTURA Y PESCA	1	4,35	1	33,33	2	5,88	4	6,67	Sección A	
01	Agricultura, ganadería, caza y servicios relacionados con las mismas	1	4,35	1	33,33	1	2,94	3	5,00	01	
02	Silvicultura y explotación forestal	0	0,00	0	0,00	1	2,94	1	1,67	02	
03	Pesca y acuicultura	0	0,00	0	0,00	0	0,00	0	0,00	03	
Sección B	INDUSTRIAS EXTRACTIVAS	0	0,00	0	0,00	0	0,00	0	0,00	Sección B	
05	Extracción de antracita, hulla y lignito	0	0,00	0	0,00	0	0,00	0	0,00	05	
06	Extracción de crudo de petróleo y gas natural	0	0,00	0	0,00	0	0,00	0	0,00	06	
07	Extracción de minerales metálicos	0	0,00	0	0,00	0	0,00	0	0,00	07	
08	Otras industrias extractivas	0	0,00	0	0,00	0	0,00	0	0,00	08	
09	Actividades de apoyo a las industrias extractivas	0	0,00	0	0,00	0	0,00	0	0,00	09	
Sección C	INDUSTRIA MANUFACTURERA	4	17,39	0	0,00	4	11,76	8	13,33	Sección C	
10	Industria de la alimentación	0	0,00	0	0,00	0	0,00	0	0,00	10	
11	Fabricación de bebidas	0	0,00	0	0,00	0	0,00	0	0,00	11	
12	Industria del tabaco	0	0,00	0	0,00	0	0,00	0	0,00	12	
13	Industria textil	0	0,00	0	0,00	0	0,00	0	0,00	13	
14	Confección de prendas de vestir	0	0,00	0	0,00	0	0,00	0	0,00	14	
15	Industria del cuero y del calzado	0	0,00	0	0,00	0	0,00	0	0,00	15	
16	Industria de la madera y del corcho, excepto muebles; cestería y espartería	0	0,00	0	0,00	0	0,00	0	0,00	16	
17	Industria del papel	1	4,35	0	0,00	0	0,00	1	1,67	17	
18	Artes gráficas y reproducción de soportes grabados	1	4,35	0	0,00	0	0,00	1	1,67	18	
19	Coquerías y refino de petróleo	0	0,00	0	0,00	0	0,00	0	0,00	19	
20	Industria química	1	4,35	0	0,00	0	0,00	1	1,67	20	
21	Fabricación de productos farmacéuticos	0	0,00	0	0,00	0	0,00	0	0,00	21	
22	Fabricación de productos de caucho y plásticos	0	0,00	0	0,00	0	0,00	0	0,00	22	
23	Fabricación de otros productos minerales no metálicos	1	4,35	0	0,00	1	2,94	2	3,33	23	
24	Metalurgia; fabricación de productos de hierro, acero y ferroaleaciones	0	0,00	0	0,00	0	0,00	0	0,00	24	
25	Fabricación de productos metálicos, excepto maquinaria y equipo	0	0,00	0	0,00	1	2,94	1	1,67	25	
26	Fabricación de productos informáticos, electrónicos y ópticos	0	0,00	0	0,00	0	0,00	0	0,00	26	
27	Fabricación de material y equipo eléctrico	0	0,00	0	0,00	0	0,00	0	0,00	27	
28	Fabricación de maquinaria y equipo n.c.o.p.	0	0,00	0	0,00	0	0,00	0	0,00	28	
29	Fabricación de vehículos de motor, remolques y semirremolques	0	0,00	0	0,00	0	0,00	0	0,00	29	
30	Fabricación de otro material de transporte	0	0,00	0	0,00	1	2,94	1	1,67	30	
31	Fabricación de muebles	0	0,00	0	0,00	1	2,94	1	1,67	31	
32	Otras industrias manufactureras	0	0,00	0	0,00	0	0,00	0	0,00	32	
33	Reparación e instalación de maquinaria y equipo	0	0,00	0	0,00	0	0,00	0	0,00	33	
Sección D	SUMINISTRO DE ENERGÍA ELÉCTRICA, GAS, VAPOR Y AIRE ACONDICIONADO	0	0,00	0	0,00	1	2,94	1	1,67	Sección D	
35	Suministro de energía eléctrica, gas, vapor y aire acondicionado	0	0,00	0	0,00	1	2,94	1	1,67	35	
Sección E	SUMINISTRO DE AGUA, ACTIVIDADES DE SANEAMIENTO, GESTIÓN DE RESIDUOS Y DESCONTAMINACIÓN	0	0,00	0	0,00	3	8,82	3	5,00	Sección E	
36	Captación, depuración y distribución de agua	0	0,00	0	0,00	0	0,00	0	0,00	36	
37	Recogida y tratamiento de aguas residuales	0	0,00	0	0,00	0	0,00	0	0,00	37	
38	Recogida, tratamiento y eliminación de residuos; valorización	0	0,00	0	0,00	3	8,82	3	5,00	38	
39	Actividades de descontaminación y otros servicios de gestión de residuos	0	0,00	0	0,00	0	0,00	0	0,00	39	
Sección F	CONSTRUCCIÓN	9	39,13	1	33,33	9	26,47	19	31,67	Sección F	
41	Construcción de edificios	3	13,04	0	0,00	2	5,88	5	8,33	41	
42	Ingeniería civil	1	4,35	0	0,00	0	0,00	1	1,67	42	
43	Actividades de construcción especializada	5	21,74	1	33,33	7	20,59	13	21,67	43	
Sección G	COMERCIO AL POR MAYOR Y AL POR MENOR; REPARACIÓN DE VEHÍCULOS DE MOTOR Y MOTOCICLETAS	4	17,39	0	0,00	4	11,76	8	13,33	Sección G	
45	Venta y reparación de vehículos de motor y motocicletas	0	0,00	0	0,00	0	0,00	0	0,00	45	
46	Comercio al por mayor e intermediarios del comercio, excepto de vehículos de motor y motocicletas	3	13,04	0	0,00	3	8,82	6	10,00	46	
47	Comercio al por menor, excepto de vehículos de motor y motocicletas	1	4,35	0	0,00	1	2,94	2	3,33	47	
Sección H	TRANSPORTE Y ALMACENAMIENTO	1	4,35	1	33,33	8	23,53	10	16,67	Sección H	
49	Transporte terrestre y por tubería	1	4,35	1	33,33	7	20,59	9	15,00	49	
50	Transporte marítimo y por vías navegables interiores	0	0,00	0	0,00	0	0,00	0	0,00	50	
51	Transporte aéreo	0	0,00	0	0,00	1	2,94	1	1,67	51	
52	Almacenamiento y actividades anexas al transporte	0	0,00	0	0,00	0	0,00	0	0,00	52	
53	Actividades postales y de correos	0	0,00	0	0,00	0	0,00	0	0,00	53	
Sección I	HOSTELERÍA	1	4,35	0	0,00	0	0,00	1	1,67	Sección I	
55	Servicios de alojamiento	1	4,35	0	0,00	0	0,00	1	1,67	55	
56	Servicios de comidas y bebidas	0	0,00	0	0,00	0	0,00	0	0,00	56	

CNAE-2009	ACCIDENTES MORTALES - SECCIONES Y DIVISIONES	Provincia de Alicante		Provincia de Castellón		Provincia de Valencia		Comunitat		CNAE-2009 Cuadro 10
		Total	%	Total	%	Total	%	Total	%	
Sección J	INFORMACIÓN Y COMUNICACIONES	0	0,00	0	0,00	2	5,88	2	3,33	Sección J
58	Edición	0	0,00	0	0,00	0	0,00	0	0,00	58
59	Actividades cinematográficas, de vídeo y de televisión, grabación de sonido y edición musical	0	0,00	0	0,00	0	0,00	0	0,00	59
60	Actividades de programación y emisión de radio y televisión	0	0,00	0	0,00	2	5,88	2	3,33	60
61	Telecomunicaciones	0	0,00	0	0,00	0	0,00	0	0,00	61
62	Programación, consultoría y otras actividades relacionadas con la informática	0	0,00	0	0,00	0	0,00	0	0,00	62
63	Servicios de información	0	0,00	0	0,00	0	0,00	0	0,00	63
Sección K	ACTIVIDADES FINANCIERAS Y DE SEGUROS	0	0,00	0	0,00	0	0,00	0	0,00	Sección K
64	Servicios financieros, excepto seguros y fondos de pensiones	0	0,00	0	0,00	0	0,00	0	0,00	64
65	Seguros, reaseguros y fondos de pensiones, excepto Seguridad Social obligatoria	0	0,00	0	0,00	0	0,00	0	0,00	65
66	Actividades auxiliares a los servicios financieros y a los seguros	0	0,00	0	0,00	0	0,00	0	0,00	66
Sección L	ACTIVIDADES INMOBILIARIAS	0	0,00	0	0,00	0	0,00	0	0,00	Sección L
68	Actividades inmobiliarias	0	0,00	0	0,00	0	0,00	0	0,00	68
Sección M	ACTIVIDADES PROFESIONALES, CIENTÍFICAS Y TÉCNICAS	0	0,00	0	0,00	0	0,00	0	0,00	Sección M
69	Actividades jurídicas y de contabilidad	0	0,00	0	0,00	0	0,00	0	0,00	69
70	Actividades de las sedes centrales; actividades de consultoría de gestión empresarial	0	0,00	0	0,00	0	0,00	0	0,00	70
71	Servicios técnicos de arquitectura e ingeniería; ensayos y análisis técnicos	0	0,00	0	0,00	0	0,00	0	0,00	71
72	Investigación y desarrollo	0	0,00	0	0,00	0	0,00	0	0,00	72
73	Publicidad y estudios de mercado	0	0,00	0	0,00	0	0,00	0	0,00	73
74	Otras actividades profesionales, científicas y técnicas	0	0,00	0	0,00	0	0,00	0	0,00	74
75	Actividades veterinarias	0	0,00	0	0,00	0	0,00	0	0,00	75
Sección N	ACTIVIDADES ADMINISTRATIVAS Y SERVICIOS AUXILIARES	1	4,35	0	0,00	0	0,00	1	1,67	Sección N
77	Actividades de alquiler	0	0,00	0	0,00	0	0,00	0	0,00	77
78	Actividades relacionadas con el empleo	1	4,35	0	0,00	0	0,00	1	1,67	78
79	Actividades de agencias de viajes, operadores turísticos, servicios de reservas y otros relacionados	0	0,00	0	0,00	0	0,00	0	0,00	79
80	Actividades de seguridad e investigación	0	0,00	0	0,00	0	0,00	0	0,00	80
81	Servicios a edificios y actividades de jardinería	0	0,00	0	0,00	0	0,00	0	0,00	81
82	Actividades administrativas de oficina y otras actividades auxiliares a las empresas	0	0,00	0	0,00	0	0,00	0	0,00	82
Sección O	ADMINISTRACIÓN PÚBLICA Y DEFENSA; SEGURIDAD SOCIAL OBLIGATORIA	2	8,70	0	0,00	0	0,00	2	3,33	Sección O
84	Administración Pública y defensa; Seguridad Social obligatoria	2	8,70	0	0,00	0	0,00	2	3,33	84
Sección P	EDUCACIÓN	0	0,00	0	0,00	1	2,94	1	1,67	Sección P
85	Educación	0	0,00	0	0,00	1	2,94	1	1,67	85
Sección Q	ACTIVIDADES SANITARIAS Y DE SERVICIOS SOCIALES	0	0,00	0	0,00	0	0,00	0	0,00	Sección Q
86	Actividades sanitarias	0	0,00	0	0,00	0	0,00	0	0,00	86
87	Asistencia en establecimientos residenciales	0	0,00	0	0,00	0	0,00	0	0,00	87
88	Actividades de servicios sociales sin alojamiento	0	0,00	0	0,00	0	0,00	0	0,00	88
Sección R	ACTIVIDADES ARTÍSTICAS, RECREATIVAS Y DE ENTRETENIMIENTO	0	0,00	0	0,00	0	0,00	0	0,00	Sección R
90	Actividades de creación, artísticas y espectáculos	0	0,00	0	0,00	0	0,00	0	0,00	90
91	Actividades de bibliotecas, archivos, museos y otras actividades culturales	0	0,00	0	0,00	0	0,00	0	0,00	91
92	Actividades de juegos de azar y apuestas	0	0,00	0	0,00	0	0,00	0	0,00	92
93	Actividades deportivas, recreativas y de entretenimiento	0	0,00	0	0,00	0	0,00	0	0,00	93
Sección S	OTROS SERVICIOS	0	0,00	0	0,00	0	0,00	0	0,00	Sección S
94	Actividades asociativas	0	0,00	0	0,00	0	0,00	0	0,00	94
95	Reparación de ordenadores, efectos personales y artículos de uso doméstico	0	0,00	0	0,00	0	0,00	0	0,00	95
96	Otros servicios personales	0	0,00	0	0,00	0	0,00	0	0,00	96
Sección T	ACTIVIDADES DE LOS HOGARES COMO EMPLEADORES Y COMO PRODUCTORES DE BIENES Y SERVICIOS PARA USO PROPIO	0	0,00	0	0,00	0	0,00	0	0,00	Sección T
97	Actividades de los hogares como empleadores de personal doméstico	0	0,00	0	0,00	0	0,00	0	0,00	97
98	Actividades de los hogares como productores de bienes y servicios para uso propio	0	0,00	0	0,00	0	0,00	0	0,00	98
Sección U	ACTIVIDADES DE ORGANIZACIONES Y ORGANISMOS EXTRATERRITORIALES	0	0,00	0	0,00	0	0,00	0	0,00	Sección U
99	Actividades de organizaciones y organismos extraterritoriales	0	0,00	0	0,00	0	0,00	0	0,00	99
	OTROS SIN CLASIFICAR	0	0,00	0	0,00	0	0,00	0	0,00	
TOTAL		23	100,00	3	100,00	34	100,00	60	100,00	

ÍNDICE DE INCIDENCIA DEL TOTAL DE ACCIDENTES CON BAJA EN JORNADA DE TRABAJO POR SECCIONES DEL CNAE-2009, EN LA COMUNITAT VALENCIANA Y SUS PROVINCIAS

Datos contabilizados según fecha de baja médica, correspondientes al período Interanual: septiembre 2022 - agosto 2023

Cuadro 11

SECCIONES CNAE-2009		ÍNDICE DE INCIDENCIA DEL TOTAL DE ACCIDENTES EN JORNADA DE TRABAJO				CNAE-2009
		Provincia de Alicante	Provincia de Castellón	Provincia de Valencia	Comunitat Valenciana	
		Total	Total	Total	Total	
Sección A	AGRICULTURA, GANADERÍA, SILVICULTURA Y PESCA	4.532,9	7.474,8	5.609,5	5.617,8	Sección A
Sección B	INDUSTRIAS EXTRACTIVAS	4.429,2	3.323,1	4.032,5	4.076,9	Sección B
Sección C	INDUSTRIA MANUFACTURERA	3.117,8	4.616,4	3.846,5	3.756,4	Sección C
Sección D	SUMINISTRO DE ENERGIA ELECTRICA, GAS, VAPOR Y AIRE ACONDICIONADO	1.349,5	1.362,1	1.058,5	1.154,7	Sección D
Sección E	SUMINISTRO DE AGUA, ACTIVIDADES DE SANEAMIENTO, GESTIÓN DE RESIDUOS Y DESCONTAMINACIÓN	4.887,7	4.782,9	5.072,1	4.966,2	Sección E
Sección F	CONSTRUCCIÓN	5.060,6	6.684,5	5.968,2	5.701,5	Sección F
Sección G	COMERCIO AL POR MAYOR Y AL POR MENOR; REPARACIÓN DE VEHÍCULOS DE MOTOR Y MOTOCICLETAS	1.768,4	2.573,3	2.160,4	2.065,5	Sección G
Sección H	TRANSPORTE Y ALMACENAMIENTO	3.564,3	3.664,2	3.696,2	3.653,2	Sección H
Sección I	HOSTELERÍA	2.369,6	2.610,3	2.786,9	2.579,8	Sección I
Sección J	INFORMACIÓN Y COMUNICACIONES	761,5	1.400,4	666,8	735,9	Sección J
Sección K	ACTIVIDADES FINANCIERAS Y DE SEGUROS	266,0	329,2	253,4	265,9	Sección K
Sección L	ACTIVIDADES INMOBILIARIAS	402,6	403,7	667,2	523,2	Sección L
Sección M	ACTIVIDADES PROFESIONALES, CIENTÍFICAS Y TÉCNICAS	466,0	525,3	494,7	489,0	Sección M
Sección N	ACTIVIDADES ADMINISTRATIVAS Y SERVICIOS AUXILIARES	3.140,6	4.280,7	4.057,0	3.787,4	Sección N
Sección O	ADMINISTRACIÓN PÚBLICA Y DEFENSA; SEGURIDAD SOCIAL OBLIGATORIA	2.217,2	2.778,1	2.268,7	2.319,7	Sección O
Sección P	EDUCACIÓN	624,2	613,9	568,5	591,2	Sección P
Sección Q	ACTIVIDADES SANITARIAS Y DE SERVICIOS SOCIALES	1.490,9	1.616,7	1.883,0	1.717,8	Sección Q
Sección R	ACTIVIDADES ARTÍSTICAS, RECREATIVAS Y DE ENTRETENIMIENTO	2.202,3	4.105,2	2.415,6	2.528,2	Sección R
Sección S	OTROS SERVICIOS	1.201,4	1.958,7	1.092,1	1.234,6	Sección S
Sección T	ACTIVIDADES DE LOS HOGARES COMO EMPLEADORES Y COMO PRODUCTORES DE BIENES Y SERVICIOS PARA USO PROPIO	624,4	406,4	450,1	500,1	Sección T
Sección U	ACTIVIDADES DE ORGANIZACIONES Y ORGANISMOS EXTRATERRITORIALES	3.468,2	0,0	0,0	1.392,9	Sección U
	OTROS SIN CLASIFICAR	0	0	0	0	
	TOTAL	2.331,2	3.304,1	2.675,3	2.632,3	

ÍNDICE DE INCIDENCIA DEL TOTAL DE ACCIDENTES CON BAJA EN JORNADA DE TRABAJO POR SECCIONES Y DIVISIONES, EN LA COMUNITAT VALENCIANA Y SUS PROVINCIAS

Datos contabilizados según fecha de baja médica, correspondientes al periodo Interanual: septiembre 2022 - agosto 2023

Cuadro 12

SECCIONES Y DIVISIONES CNAE-2009		ÍNDICE DE INCIDENCIA DEL TOTAL DE ACCIDENTES EN JORNADA DE TRABAJO				CNAE-2009
		Provincia de Alicante	Provincia de Castellón	Provincia de Valencia	Comunitat Valenciana	
		Total	Total	Total	Total	
Sección A	AGRICULTURA, GANADERÍA, SILVICULTURA Y PESCA	4.532,9	7.474,8	5609,5	5.617,8	Sección A
01	Agricultura, ganadería, caza y servicios relacionados con las mismas	4.277,1	7.468,0	5.589,9	5.501,6	01
02	Silvicultura y explotación forestal	4.792,9	8.739,3	6.099,2	6.609,1	02
03	Pesca y acuicultura	9.232,7	6.110,0	4.654,4	7.450,3	03
Sección B	INDUSTRIAS EXTRACTIVAS	4.429,2	3.323,1	4.032,5	4.076,9	Sección B
05	Extracción de antracita, hulla y lignito	0,0	0,0	40.000,0	16.107,4	05
06	Extracción de crudo de petróleo y gas natural	0,0	0,0	0,0	0,0	06
07	Extracción de minerales metálicos	50.000,0	0,0	0,0	18.461,5	07
08	Otras industrias extractivas	4.378,4	3.488,4	3.585,3	3.916,6	08
09	Actividades de apoyo a las industrias extractivas	0,0	0,0	3.133,2	2.454,0	09
Sección C	INDUSTRIA MANUFACTURERA	3.117,8	4.616,4	3.846,5	3.756,4	Sección C
10	Industria de la alimentación	3.486,6	4.802,8	4.870,2	4.529,3	10
11	Fabricación de bebidas	2.345,3	7.843,1	2.858,5	3.048,2	11
12	Industria del tabaco	0,0	0,0	3.750,0	2.608,7	12
13	Industria textil	3.147,3	2.394,0	2.894,4	3.003,0	13
14	Confección de prendas de vestir	534,2	1.126,0	890,3	810,7	14
15	Industria del cuero y del calzado	1.542,6	2.691,6	2.202,2	1.597,6	15
16	Industria de la madera y del corcho, excepto muebles; cestería y espartería	4.003,6	7.969,4	4.787,9	4.977,3	16
17	Industria del papel	2.804,9	2.332,8	3.171,8	2.890,2	17
18	Artes gráficas y reproducción de soportes grabados	1.617,4	1.579,2	2.377,7	2.078,1	18
19	Coquerías y refino de petróleo	0,0	0,0	0,0	0,0	19
20	Industria química	3.811,7	2.185,8	3.075,9	2.897,5	20
21	Fabricación de productos farmacéuticos	669,9	0,0	1.074,5	826,1	21
22	Fabricación de productos de caucho y plásticos	4.215,2	2.907,8	4.269,0	4.169,1	22
23	Fabricación de otros productos minerales no metálicos	4.785,5	5.207,9	4.474,7	5.009,3	23
24	Metalurgia; fabricación de productos de hierro, acero y ferroaleaciones	5.636,8	6.765,9	4.080,3	4.787,1	24
25	Fabricación de productos metálicos, excepto maquinaria y equipo	4.667,8	7.430,3	5.653,1	5.533,0	25
26	Fabricación de productos informáticos, electrónicos y ópticos	805,1	5.572,8	687,8	812,7	26
27	Fabricación de material y equipo eléctrico	2.046,9	3.994,7	2.545,3	2.627,8	27
28	Fabricación de maquinaria y equipo n.c.o.p.	3.666,9	5.030,8	3.940,3	4.122,5	28
29	Fabricación de vehículos de motor, remolques y semirremolques	7.723,8	3.947,1	1.928,1	2.203,6	29
30	Fabricación de otro material de transporte	2.889,4	3.007,5	3.332,3	3.224,2	30
31	Fabricación de muebles	2.807,3	3.886,9	4.116,6	3.807,5	31
32	Otras industrias manufactureras	1.937,1	6.095,2	2.162,3	2.462,6	32
33	Reparación e instalación de maquinaria y equipo	4.661,6	5.810,6	5.332,0	5.273,9	33
Sección D	SUMINISTRO DE ENERGÍA ELÉCTRICA, GAS, VAPOR Y AIRE ACONDICIONADO	1.349,5	1.362,1	1.058,5	1.154,7	Sección D
35	Suministro de energía eléctrica, gas, vapor y aire acondicionado	1.349,5	1.362,1	1.058,5	1.154,7	35
Sección E	SUMINISTRO DE AGUA, ACTIVIDADES DE SANEAMIENTO, GESTIÓN DE RESIDUOS Y DESCONTAMINACIÓN	4.887,7	4.782,9	5.072,1	4.966,2	Sección E
36	Captación, depuración y distribución de agua	1.680,6	3.650,1	2.270,3	2.204,0	36
37	Recogida y tratamiento de aguas residuales	4.063,6	2.638,9	3.138,5	3.207,1	37
38	Recogida, tratamiento y eliminación de residuos; valorización	6.675,9	5.982,6	6.582,0	6.541,3	38
39	Actividades de descontaminación y otros servicios de gestión de residuos	7.430,3	3.084,8	7.603,0	6.509,9	39
Sección F	CONSTRUCCIÓN	5.060,6	6.684,5	5.968,2	5.701,5	Sección F
41	Construcción de edificios	5.581,5	7.804,4	6.846,6	6.460,4	41
42	Ingeniería civil	4.277,3	5.228,3	6.523,4	5.584,9	42
43	Actividades de construcción especializada	4.752,9	5.995,9	5.396,2	5.216,5	43
Sección G	COMERCIO AL POR MAYOR Y AL POR MENOR; REPARACIÓN DE VEHÍCULOS DE MOTOR Y MOTOCICLETAS	1.768,4	2.573,3	2.160,4	2.065,5	Sección G
45	Venta y reparación de vehículos de motor y motocicletas	2.636,4	3.251,3	3.094,1	2.942,8	45
46	Comercio al por mayor e intermediarios del comercio, excepto de vehículos de motor y motocicletas	1.894,2	3.614,6	2.744,9	2.589,7	46
47	Comercio al por menor, excepto de vehículos de motor y motocicletas	1.564,8	1.636,5	1.595,7	1.587,8	47
Sección H	TRANSPORTE Y ALMACENAMIENTO	3.564,3	3.664,2	3.696,2	3.653,2	Sección H
49	Transporte terrestre y por tubería	3.704,1	3.349,1	3.617,3	3.609,7	49
50	Transporte marítimo y por vías navegables interiores	2.889,3	0,0	6.146,7	3.765,9	50
51	Transporte aéreo	1.969,6	1.792,4	3.491,1	2.607,2	51
52	Almacenamiento y actividades anexas al transporte	2.603,8	3.530,3	2.967,6	2.938,2	52
53	Actividades postales y de correos	5.563,4	7.196,7	6.647,2	6.324,3	53
Sección I	HOSTELERÍA	2.369,6	2.610,3	2.786,9	2.579,8	Sección I
55	Servicios de alojamiento	3.695,4	4.082,9	3.206,2	3.610,7	55
56	Servicios de comidas y bebidas	2.047,9	2.297,6	2.742,6	2.398,8	56

SECCIONES Y DIVISIONES CNAE-2009		INDICE DE INCIDENCIA DEL TOTAL DE ACCIDENTES EN JORNADA DE TRABAJO				
		Provincia de Alicante	Provincia de Castellón	Provincia de Valencia	Comunitat Valenciana	CNAE-2009
		Total	Total	Total	Total	
Sección J	INFORMACIÓN Y COMUNICACIONES	761,5	1.400,4	666,8	735,9	Sección J
58	Edición	181,9	0,0	266,3	233,5	58
59	Actividades cinematográficas, de vídeo y de televisión, grabación de sonido y edición musical	467,0	1.012,2	700,7	672,3	59
60	Actividades de programación y emisión de radio y televisión	1.833,3	9.716,6	2.632,6	2.790,8	60
61	Telecomunicaciones	2.735,0	4.750,2	1.674,4	2.296,2	61
62	Programación, consultoría y otras actividades relacionadas con la informática	98,9	200,7	157,9	141,9	62
63	Servicios de información	2.625,5	636,9	2.922,2	2.749,3	63
Sección K	ACTIVIDADES FINANCIERAS Y DE SEGUROS	266,0	329,2	253,4	265,9	Sección K
64	Servicios financieros, excepto seguros y fondos de pensiones	246,2	236,2	275,1	260,9	64
65	Seguros, reaseguros y fondos de pensiones, excepto Seguridad Social obligatoria	584,4	417,7	259,7	373,5	65
66	Actividades auxiliares a los servicios financieros y a los seguros	190,7	425,9	222,3	237,4	66
Sección L	ACTIVIDADES INMOBILIARIAS	402,6	403,7	667,2	523,2	Sección L
68	Actividades inmobiliarias	402,6	403,7	667,2	523,2	68
Sección M	ACTIVIDADES PROFESIONALES, CIENTÍFICAS Y TÉCNICAS	466,0	525,3	494,7	489,0	Sección M
69	Actividades jurídicas y de contabilidad	129,3	163,4	147,2	142,8	69
70	Actividades de las sedes centrales; actividades de consultoría de gestión empresarial	126,7	738,9	152,7	187,4	70
71	Servicios técnicos de arquitectura e ingeniería; ensayos y análisis técnicos	715,0	1.064,0	895,9	868,4	71
72	Investigación y desarrollo	449,9	127,5	321,3	329,2	72
73	Publicidad y estudios de mercado	630,5	874,3	496,4	572,3	73
74	Otras actividades profesionales, científicas y técnicas	903,8	446,7	803,1	801,6	74
75	Actividades veterinarias	1.327,3	1.045,3	961,8	1.112,2	75
Sección N	ACTIVIDADES ADMINISTRATIVAS Y SERVICIOS AUXILIARES	3.140,6	4.280,7	4.057,0	3.787,4	Sección N
77	Actividades de alquiler	3.152,8	2.223,9	2.745,0	2.831,1	77
78	Actividades relacionadas con el empleo	7.469,9	8.053,9	8.506,5	8.245,6	78
79	Actividades de agencias de viajes, operadores turísticos, servicios de reservas y otros relacionados	763,0	901,1	321,9	523,8	79
80	Actividades de seguridad e investigación	3.341,3	1.421,3	3.410,5	3.203,0	80
81	Servicios a edificios y actividades de jardinería	3.101,3	4.168,2	3.923,2	3.640,4	81
82	Actividades administrativas de oficina y otras actividades auxiliares a las empresas	1.288,3	2.090,1	1.903,6	1.747,6	82
Sección O	ADMINISTRACIÓN PÚBLICA Y DEFENSA; SEGURIDAD SOCIAL OBLIGATORIA	2.217,2	2.778,1	2.268,7	2.319,7	Sección O
84	Administración Pública y defensa; Seguridad Social obligatoria	2.217,2	2.778,1	2.268,7	2.319,7	84
Sección P	EDUCACIÓN	624,2	613,9	568,5	591,2	Sección P
85	Educación	624,2	613,9	568,5	591,2	85
Sección Q	ACTIVIDADES SANITARIAS Y DE SERVICIOS SOCIALES	1.490,9	1.616,7	1.883,0	1.717,8	Sección Q
86	Actividades sanitarias	941,0	983,9	1.088,0	1.024,6	86
87	Asistencia en establecimientos residenciales	4.192,1	4.015,5	4.676,6	4.459,1	87
88	Actividades de servicios sociales sin alojamiento	1.922,3	2.065,3	2.707,1	2.335,6	88
Sección R	ACTIVIDADES ARTÍSTICAS, RECREATIVAS Y DE ENTRETENIMIENTO	2.202,3	4.105,2	2.415,6	2.528,2	Sección R
90	Actividades de creación, artísticas y espectáculos	930,1	2.164,7	1.656,7	1.522,0	90
91	Actividades de bibliotecas, archivos, museos y otras actividades culturales	4.221,5	0,0	3.245,4	3.499,1	91
92	Actividades de juegos de azar y apuestas	1.446,3	1.161,2	1.555,5	1.473,3	92
93	Actividades deportivas, recreativas y de entretenimiento	2.479,1	5.072,0	2.734,7	2.921,8	93
Sección S	OTROS SERVICIOS	1.201,4	1.958,7	1.092,1	1.234,6	Sección S
94	Actividades asociativas	1.318,5	1.486,8	777,9	1.048,8	94
95	Reparación de ordenadores, efectos personales y artículos de uso doméstico	1.533,9	2.755,3	1.638,8	1.765,9	95
96	Otros servicios personales	1.127,9	1.966,5	1.109,5	1.210,9	96
Sección T	ACTIVIDADES DE LOS HOGARES COMO EMPLEADORES Y COMO PRODUCTORES DE BIENES Y SERVICIOS PARA USO PROPIO	624,4	406,4	450,1	500,1	Sección T
97	Actividades de los hogares como empleadores de personal doméstico	624,4	406,4	450,1	500,1	97
98	Actividades de los hogares como productores de bienes y servicios para uso propio	0,0	0,0	0,0	0,0	98
Sección U	ACTIVIDADES DE ORGANIZACIONES Y ORGANISMOS EXTRATERRITORIALES	3.468,2	0,0	0,0	1.392,9	Sección U
99	Actividades de organizaciones y organismos extraterritoriales	3.468,2	0,0	0,0	1.392,9	99
	OTROS SIN CLASIFICAR	0	0	0	0	
	TOTAL	2.331,2	3.304,1	2.675,3	2.632,3	

ÍNDICE DE INCIDENCIA DE ACCIDENTES GRAVES EN JORNADA DE TRABAJO POR SECCIONES, EN LA COMUNITAT VALENCIANA Y SUS PROVINCIAS

Datos contabilizados según fecha de baja médica, correspondientes al periodo Interanual: septiembre 2022 - agosto 2023

Cuadro 13

SECCIONES CNAE-2009		ÍNDICE DE INCIDENCIA DE ACCIDENTES GRAVES EN JORNADA DE TRABAJO				
		Provincia de Alicante	Provincia de Castellón	Provincia de Valencia	Comunitat Valenciana	CNAE-2009
		Total	Total	Total	Total	
Sección A	AGRICULTURA, GANADERÍA, SILVICULTURA Y PESCA	18,4	20,7	41,5	29,9	Sección A
Sección B	INDUSTRIAS EXTRACTIVAS	0,0	0,0	168,0	65,8	Sección B
Sección C	INDUSTRIA MANUFACTURERA	35,9	17,1	28,0	28,6	Sección C
Sección D	SUMINISTRO DE ENERGIA ELECTRICA, GAS, VAPOR Y AIRE ACONDICIONADO	0,0	0,0	50,4	34,0	Sección D
Sección E	SUMINISTRO DE AGUA, ACTIVIDADES DE SANEAMIENTO, GESTIÓN DE RESIDUOS Y DESCONTAMINACIÓN	29,5	38,9	42,2	37,2	Sección E
Sección F	CONSTRUCCIÓN	71,0	57,1	84,8	76,1	Sección F
Sección G	COMERCIO AL POR MAYOR Y AL POR MENOR; REPARACIÓN DE VEHÍCULOS DE MOTOR Y MOTOCICLETAS	11,5	9,3	13,7	12,4	Sección G
Sección H	TRANSPORTE Y ALMACENAMIENTO	41,6	25,6	50,3	44,9	Sección H
Sección I	HOSTELERÍA	7,0	4,6	13,2	9,4	Sección I
Sección J	INFORMACIÓN Y COMUNICACIONES	0,0	0,0	3,3	2,1	Sección J
Sección K	ACTIVIDADES FINANCIERAS Y DE SEGUROS	0,0	0,0	0,0	0,0	Sección K
Sección L	ACTIVIDADES INMOBILIARIAS	0,0	0,0	21,9	10,0	Sección L
Sección M	ACTIVIDADES PROFESIONALES, CIENTÍFICAS Y TÉCNICAS	0,0	20,6	0,0	1,9	Sección M
Sección N	ACTIVIDADES ADMINISTRATIVAS Y SERVICIOS AUXILIARES	24,6	7,1	14,7	17,1	Sección N
Sección O	ADMINISTRACIÓN PÚBLICA Y DEFENSA; SEGURIDAD SOCIAL OBLIGATORIA	6,4	0,0	8,0	6,4	Sección O
Sección P	EDUCACIÓN	11,3	0,0	4,7	6,3	Sección P
Sección Q	ACTIVIDADES SANITARIAS Y DE SERVICIOS SOCIALES	5,3	0,0	6,7	5,5	Sección Q
Sección R	ACTIVIDADES ARTÍSTICAS, RECREATIVAS Y DE ENTRETENIMIENTO	14,3	0,0	18,7	15,1	Sección R
Sección S	OTROS SERVICIOS	14,5	0,0	10,6	10,8	Sección S
Sección T	ACTIVIDADES DE LOS HOGARES COMO EMPLEADORES Y COMO PRODUCTORES DE BIENES Y SERVICIOS PARA USO PROPIO	0,0	0,0	15,9	9,0	Sección T
Sección U	ACTIVIDADES DE ORGANIZACIONES Y ORGANISMOS EXTRATERRITORIALES	0,0	0,0	0,0	0,0	Sección U
	OTROS SIN CLASIFICAR	0,0	0,0	0,0	0,0	
TOTAL		19,4	13,1	20,9	19,4	

INDICE DE INCIDENCIA DE ACCIDENTES GRAVES EN JORNADA DE TRABAJO POR SECCIONES Y DIVISIONES, EN LA COMUNITAT VALENCIANA Y SUS PROVINCIAS

Datos contabilizados según fecha de baja médica, correspondientes al periodo Interanual: septiembre 2022 - agosto 2023

Cuadro 14

SECCIONES Y DIVISIONES CNAE-2009		INDICE DE INCIDENCIA DE ACCIDENTES GRAVES EN JORNADA DE TRABAJO				
		Provincia de Alicante	Provincia de Castellón	Provincia de Valencia	Comunitat Valenciana	CNAE-2009
		Total	Total	Total	Total	
Sección A	AGRICULTURA, GANADERÍA, SILVICULTURA Y PESCA	18,4	20,7	41,5	29,9	Sección A
01	Agricultura, ganadería, caza y servicios relacionados con las mismas	19,8	11,9	44,4	30,4	01
02	Silvicultura y explotación forestal	0,0	150,7	0,0	41,3	02
03	Pesca y acuicultura	0,0	0,0	0,0	0,0	03
Sección B	INDUSTRIAS EXTRACTIVAS	0,0	0,0	168,0	65,8	Sección B
05	Extracción de antracita, hulla y lignito	0,0	0,0	0,0	0,0	05
06	Extracción de crudo de petróleo y gas natural	0,0	0,0	0,0	0,0	06
07	Extracción de minerales metálicos	0,0	0,0	0,0	0,0	07
08	Otras industrias extractivas	0,0	0,0	179,3	68,7	08
09	Actividades de apoyo a las industrias extractivas	0,0	0,0	0,0	0,0	09
Sección C	INDUSTRIA MANUFACTURERA	35,9	17,1	28,0	28,6	Sección C
10	Industria de la alimentación	39,6	33,1	24,6	28,9	10
11	Fabricación de bebidas	195,4	0,0	0,0	27,5	11
12	Industria del tabaco	0,0	0,0	0,0	0,0	12
13	Industria textil	13,3	0,0	16,0	13,8	13
14	Confección de prendas de vestir	0,0	0,0	0,0	0,0	14
15	Industria del cuero y del calzado	15,9	0,0	0,0	14,8	15
16	Industria de la madera y del corcho, excepto muebles; cestería y espartería	143,0	80,5	76,3	97,0	16
17	Industria del papel	0,0	0,0	25,8	11,6	17
18	Artes gráficas y reproducción de soportes grabados	38,5	0,0	62,0	50,4	18
19	Coquerías y refino de petróleo	0,0	0,0	0,0	0,0	19
20	Industria química	0,0	0,0	20,7	11,6	20
21	Fabricación de productos farmacéuticos	0,0	0,0	0,0	0,0	21
22	Fabricación de productos de caucho y plásticos	11,3	100,3	47,0	32,7	22
23	Fabricación de otros productos minerales no metálicos	51,2	15,7	36,7	24,6	23
24	Metalurgia; fabricación de productos de hierro, acero y ferroaleaciones	0,0	0,0	39,2	23,9	24
25	Fabricación de productos metálicos, excepto maquinaria y equipo	110,2	0,0	42,1	57,4	25
26	Fabricación de productos informáticos, electrónicos y ópticos	0,0	0,0	0,0	0,0	26
27	Fabricación de material y equipo eléctrico	0,0	0,0	35,8	24,6	27
28	Fabricación de maquinaria y equipo n.c.o.p.	31,9	0,0	20,8	18,5	28
29	Fabricación de vehículos de motor, remolques y semirremolques	0,0	0,0	0,0	0,0	29
30	Fabricación de otro material de transporte	0,0	0,0	0,0	0,0	30
31	Fabricación de muebles	0,0	0,0	60,3	36,9	31
32	Otras industrias manufactureras	38,7	0,0	0,0	15,0	32
33	Reparación e instalación de maquinaria y equipo	131,9	101,9	34,2	69,4	33
Sección D	SUMINISTRO DE ENERGÍA ELÉCTRICA, GAS, VAPOR Y AIRE ACONDICIONADO	0,0	0,0	50,4	34,0	Sección D
35	Suministro de energía eléctrica, gas, vapor y aire acondicionado	0,0	0,0	50,4	34,0	35
Sección E	SUMINISTRO DE AGUA, ACTIVIDADES DE SANEAMIENTO, GESTIÓN DE RESIDUOS Y DESCONTAMINACIÓN	29,5	38,9	42,2	37,2	Sección E
36	Captación, depuración y distribución de agua	0,0	0,0	34,4	17,1	36
37	Recogida y tratamiento de aguas residuales	0,0	0,0	0,0	0,0	37
38	Recogida, tratamiento y eliminación de residuos; valorización	48,0	69,6	50,4	51,9	38
39	Actividades de descontaminación y otros servicios de gestión de residuos	0,0	0,0	0,0	0,0	39
Sección F	CONSTRUCCIÓN	71,0	57,1	84,8	76,1	Sección F
41	Construcción de edificios	90,8	70,8	86,1	86,0	41
42	Ingeniería civil	0,0	0,0	99,3	51,2	42
43	Actividades de construcción especializada	61,8	52,4	83,0	71,4	43
Sección G	COMERCIO AL POR MAYOR Y AL POR MENOR; REPARACIÓN DE VEHÍCULOS DE MOTOR Y MOTOCICLETAS	11,5	9,3	13,7	12,4	Sección G
45	Venta y reparación de vehículos de motor y motocicletas	22,3	71,7	10,7	22,0	45
46	Comercio al por mayor e intermediarios del comercio, excepto de vehículos de motor y motocicletas	14,3	0,0	22,5	17,1	46
47	Comercio al por menor, excepto de vehículos de motor y motocicletas	8,4	4,6	8,2	7,9	47
Sección H	TRANSPORTE Y ALMACENAMIENTO	41,6	25,6	50,3	44,9	Sección H
49	Transporte terrestre y por tubería	56,7	24,7	67,7	59,0	49
50	Transporte marítimo y por vías navegables interiores	0,0	0,0	0,0	0,0	50
51	Transporte aéreo	0,0	0,0	0,0	0,0	51
52	Almacenamiento y actividades anexas al transporte	0,0	39,2	27,6	22,4	52
53	Actividades postales y de correos	63,6	0,0	20,3	33,3	53
Sección I	HOSTELERÍA	7,0	4,6	13,2	9,4	Sección I
55	Servicios de alojamiento	18,0	0,0	12,5	14,0	55
56	Servicios de comidas y bebidas	4,4	5,5	13,2	8,6	56

SECCIONES Y DIVISIONES CNAE-2009		INDICE DE INCIDENCIA DE ACCIDENTES GRAVES EN JORNADA DE TRABAJO				
		Provincia de Alicante	Provincia de Castellón	Provincia de Valencia	Comunitat Valenciana	CNAE-2009
		Total	Total	Total	Total	
Sección J	INFORMACIÓN Y COMUNICACIONES	0,0	0,0	3,3	2,1	Sección J
58	Edición	0,0	0,0	0,0	0,0	58
59	Actividades cinematográficas, de vídeo y de televisión, grabación de sonido y edición musical	0,0	0,0	0,0	0,0	59
60	Actividades de programación y emisión de radio y televisión	0,0	0,0	114,5	63,4	60
61	Telecomunicaciones	0,0	0,0	0,0	0,0	61
62	Programación, consultoría y otras actividades relacionadas con la informática	0,0	0,0	0,0	0,0	62
63	Servicios de información	0,0	0,0	0,0	0,0	63
Sección K	ACTIVIDADES FINANCIERAS Y DE SEGUROS	0,0	0,0	0,0	0,0	Sección K
64	Servicios financieros, excepto seguros y fondos de pensiones	0,0	0,0	0,0	0,0	64
65	Seguros, reaseguros y fondos de pensiones, excepto Seguridad Social obligatoria	0,0	0,0	0,0	0,0	65
66	Actividades auxiliares a los servicios financieros y a los seguros	0,0	0,0	0,0	0,0	66
Sección L	ACTIVIDADES INMOBILIARIAS	0,0	0,0	21,9	10,0	Sección L
68	Actividades inmobiliarias	0,0	0,0	21,9	10,0	68
Sección M	ACTIVIDADES PROFESIONALES, CIENTÍFICAS Y TÉCNICAS	0,0	20,6	0,0	1,9	Sección M
69	Actividades jurídicas y de contabilidad	0,0	0,0	0,0	0,0	69
70	Actividades de las sedes centrales; actividades de consultoría de gestión empresarial	0,0	0,0	0,0	0,0	70
71	Servicios técnicos de arquitectura e ingeniería; ensayos y análisis técnicos	0,0	46,3	0,0	4,4	71
72	Investigación y desarrollo	0,0	0,0	0,0	0,0	72
73	Publicidad y estudios de mercado	0,0	145,7	0,0	11,4	73
74	Otras actividades profesionales, científicas y técnicas	0,0	0,0	0,0	0,0	74
75	Actividades veterinarias	0,0	0,0	0,0	0,0	75
Sección N	ACTIVIDADES ADMINISTRATIVAS Y SERVICIOS AUXILIARES	24,6	7,1	14,7	17,1	Sección N
77	Actividades de alquiler	57,3	89,0	39,2	51,5	77
78	Actividades relacionadas con el empleo	47,4	0,0	20,3	22,7	78
79	Actividades de agencias de viajes, operadores turísticos, servicios de reservas y otros relacionados	0,0	0,0	0,0	0,0	79
80	Actividades de seguridad e investigación	26,5	0,0	14,0	16,6	80
81	Servicios a edificios y actividades de jardinería	21,0	0,0	12,1	14,1	81
82	Actividades administrativas de oficina y otras actividades auxiliares a las empresas	12,9	0,0	10,6	10,5	82
Sección O	ADMINISTRACIÓN PÚBLICA Y DEFENSA; SEGURIDAD SOCIAL OBLIGATORIA	6,4	0,0	8,0	6,4	Sección O
84	Administración Pública y defensa; Seguridad Social obligatoria	6,4	0,0	8,0	6,4	84
Sección P	EDUCACIÓN	11,3	0,0	4,7	6,3	Sección P
85	Educación	11,3	0,0	4,7	6,3	85
Sección Q	ACTIVIDADES SANITARIAS Y DE SERVICIOS SOCIALES	5,3	0,0	6,7	5,5	Sección Q
86	Actividades sanitarias	7,0	0,0	4,6	4,9	86
87	Asistencia en establecimientos residenciales	0,0	0,0	12,5	7,5	87
88	Actividades de servicios sociales sin alojamiento	0,0	0,0	11,6	5,9	88
Sección R	ACTIVIDADES ARTÍSTICAS, RECREATIVAS Y DE ENTRETENIMIENTO	14,3	0,0	18,7	15,1	Sección R
90	Actividades de creación, artísticas y espectáculos	0,0	0,0	23,3	14,5	90
91	Actividades de bibliotecas, archivos, museos y otras actividades culturales	0,0	0,0	0,0	0,0	91
92	Actividades de juegos de azar y apuestas	0,0	0,0	0,0	0,0	92
93	Actividades deportivas, recreativas y de entretenimiento	21,3	0,0	21,8	19,0	93
Sección S	OTROS SERVICIOS	14,5	0,0	10,6	10,8	Sección S
94	Actividades asociativas	26,4	0,0	16,2	17,5	94
95	Reparación de ordenadores, efectos personales y artículos de uso doméstico	0,0	0,0	34,1	17,5	95
96	Otros servicios personales	13,4	0,0	5,2	7,8	96
Sección T	ACTIVIDADES DE LOS HOGARES COMO EMPLEADORES Y COMO PRODUCTORES DE BIENES Y SERVICIOS PARA USO PROPIO	0,0	0,0	15,9	9,0	Sección T
97	Actividades de los hogares como empleadores de personal doméstico	0,0	0,0	15,9	9,0	97
98	Actividades de los hogares como productores de bienes y servicios para uso propio	0,0	0,0	0,0	0,0	98
Sección U	ACTIVIDADES DE ORGANIZACIONES Y ORGANISMOS EXTRATERRITORIALES	0,0	0,0	0,0	0,0	Sección U
99	Actividades de organizaciones y organismos extraterritoriales	0,0	0,0	0,0	0,0	99
	OTROS SIN CLASIFICAR	0,0	0,0	0,0	0,0	
	TOTAL	19,4	13,1	20,9	19,4	

ÍNDICE DE INCIDENCIA DE ACCIDENTES MORTALES EN JORNADA DE TRABAJO POR SECCIONES, EN LA COMUNITAT VALENCIANA Y SUS PROVINCIAS

Datos contabilizados según fecha de baja médica, correspondientes al periodo Interanual: septiembre 2022 - agosto 2023

Cuadro 15

SECCIONES CNAE-2009		ÍNDICE DE INCIDENCIA DE ACCIDENTES MORTALES EN JORNADA DE TRABAJO				CNAE-2009
		Provincia de Alicante	Provincia de Castellón	Provincia de Valencia	Comunitat Valenciana	
		Total	Total	Total	Total	
Sección A	AGRICULTURA, GANADERÍA, SILVICULTURA Y PESCA	6,13	10,37	8,29	7,99	Sección A
Sección B	INDUSTRIAS EXTRACTIVAS	0,00	0,00	0,00	0,00	Sección B
Sección C	INDUSTRIA MANUFACTURERA	4,79	0,00	2,73	2,89	Sección C
Sección D	SUMINISTRO DE ENERGIA ELECTRICA, GAS, VAPOR Y AIRE ACONDICIONADO	0,00	0,00	50,40	33,96	Sección D
Sección E	SUMINISTRO DE AGUA, ACTIVIDADES DE SANEAMIENTO, GESTIÓN DE RESIDUOS Y DESCONTAMINACIÓN	0,00	0,00	31,63	15,93	Sección E
Sección F	CONSTRUCCIÓN	15,98	5,71	12,73	13,14	Sección F
Sección G	COMERCIO AL POR MAYOR Y AL POR MENOR; REPARACIÓN DE VEHÍCULOS DE MOTOR Y MOTOCICLETAS	2,88	0,00	1,96	2,07	Sección G
Sección H	TRANSPORTE Y ALMACENAMIENTO	3,20	8,54	12,98	9,56	Sección H
Sección I	HOSTELERÍA	1,17	0,00	0,00	0,52	Sección I
Sección J	INFORMACIÓN Y COMUNICACIONES	0,00	0,00	6,54	4,24	Sección J
Sección K	ACTIVIDADES FINANCIERAS Y DE SEGUROS	0,00	0,00	0,00	0,00	Sección K
Sección L	ACTIVIDADES INMOBILIARIAS	0,00	0,00	0,00	0,00	Sección L
Sección M	ACTIVIDADES PROFESIONALES, CIENTÍFICAS Y TÉCNICAS	0,00	0,00	0,00	0,00	Sección M
Sección N	ACTIVIDADES ADMINISTRATIVAS Y SERVICIOS AUXILIARES	2,24	0,00	0,00	0,71	Sección N
Sección O	ADMINISTRACIÓN PÚBLICA Y DEFENSA; SEGURIDAD SOCIAL OBLIGATORIA	6,44	0,00	0,00	2,14	Sección O
Sección P	EDUCACIÓN	0,00	0,00	1,57	0,89	Sección P
Sección Q	ACTIVIDADES SANITARIAS Y DE SERVICIOS SOCIALES	0,00	0,00	0,00	0,00	Sección Q
Sección R	ACTIVIDADES ARTÍSTICAS, RECREATIVAS Y DE ENTRETENIMIENTO	0,00	0,00	0,00	0,00	Sección R
Sección S	OTROS SERVICIOS	0,00	0,00	0,00	0,00	Sección S
Sección T	ACTIVIDADES DE LOS HOGARES COMO EMPLEADORES Y COMO PRODUCTORES DE BIENES Y SERVICIOS PARA USO PROPIO	0,00	0,00	0,00	0,00	Sección T
Sección U	ACTIVIDADES DE ORGANIZACIONES Y ORGANISMOS EXTRATERRITORIALES	0,00	0,00	0,00	0,00	Sección U
	OTROS SIN CLASIFICAR	0,00	0,00	0,00	0,00	
TOTAL		3,30	1,23	3,16	2,98	

INDICE DE INCIDENCIA DE ACCIDENTES MORTALES EN JORNADA DE TRABAJO POR SECCIONES Y DIVISIONES, EN LA COMUNITAT VALENCIANA Y SUS PROVINCIAS

Datos contabilizados según fecha de baja médica, correspondientes al periodo Interanual: septiembre 2022 - agosto 2023

Cuadro 16

SECCIONES Y DIVISIONES CNAE-2009		INDICE DE INCIDENCIA DE ACCIDENTES MORTALES EN JORNADA DE TRABAJO				
		Provincia de Alicante	Provincia de Castellón	Provincia de Valencia	Comunitat Valenciana	CNAE-2009
		Total	Total	Total	Total	
Sección A	AGRICULTURA, GANADERÍA, SILVICULTURA Y PESCA	6,13	10,37	8,29	7,99	Sección A
01	Agricultura, ganadería, caza y servicios relacionados con las mismas	6,61	11,89	4,44	6,51	01
02	Silvicultura y explotación forestal	0,00	0,00	73,48	41,31	02
03	Pesca y acuicultura	0,00	0,00	0,00	0,00	03
Sección B	INDUSTRIAS EXTRACTIVAS	0,00	0,00	0,00	0,00	Sección B
05	Extracción de antracita, hulla y lignito	0,00	0,00	0,00	0,00	05
06	Extracción de crudo de petróleo y gas natural	0,00	0,00	0,00	0,00	06
07	Extracción de minerales metálicos	0,00	0,00	0,00	0,00	07
08	Otras industrias extractivas	0,00	0,00	0,00	0,00	08
09	Actividades de apoyo a las industrias extractivas	0,00	0,00	0,00	0,00	09
Sección C	INDUSTRIA MANUFACTURERA	4,79	0,00	2,73	2,89	Sección C
10	Industria de la alimentación	0,00	0,00	0,00	0,00	10
11	Fabricación de bebidas	0,00	0,00	0,00	0,00	11
12	Industria del tabaco	0,00	0,00	0,00	0,00	12
13	Industria textil	0,00	0,00	0,00	0,00	13
14	Confección de prendas de vestir	0,00	0,00	0,00	0,00	14
15	Industria del cuero y del calzado	0,00	0,00	0,00	0,00	15
16	Industria de la madera y del corcho, excepto muebles; cestería y espartería	0,00	0,00	0,00	0,00	16
17	Industria del papel	30,49	0,00	0,00	11,61	17
18	Artes gráficas y reproducción de soportes grabados	38,51	0,00	0,00	12,59	18
19	Coquerías y refino de petróleo	0,00	0,00	0,00	0,00	19
20	Industria química	43,81	0,00	0,00	5,78	20
21	Fabricación de productos farmacéuticos	0,00	0,00	0,00	0,00	21
22	Fabricación de productos de caucho y plásticos	0,00	0,00	0,00	0,00	22
23	Fabricación de otros productos minerales no metálicos	25,59	0,00	18,34	7,03	23
24	Metalurgia; fabricación de productos de hierro, acero y ferroaleaciones	0,00	0,00	0,00	0,00	24
25	Fabricación de productos metálicos, excepto maquinaria y equipo	0,00	0,00	6,02	3,83	25
26	Fabricación de productos informáticos, electrónicos y ópticos	0,00	0,00	0,00	0,00	26
27	Fabricación de material y equipo eléctrico	0,00	0,00	0,00	0,00	27
28	Fabricación de maquinaria y equipo n.c.o.p.	0,00	0,00	0,00	0,00	28
29	Fabricación de vehículos de motor, remolques y semirremolques	0,00	0,00	0,00	0,00	29
30	Fabricación de otro material de transporte	0,00	0,00	40,15	30,13	30
31	Fabricación de muebles	0,00	0,00	15,08	9,22	31
32	Otras industrias manufactureras	0,00	0,00	0,00	0,00	32
33	Reparación e instalación de maquinaria y equipo	0,00	0,00	0,00	0,00	33
Sección D	SUMINISTRO DE ENERGÍA ELÉCTRICA, GAS, VAPOR Y AIRE ACONDICIONADO	0,00	0,00	50,40	33,96	Sección D
35	Suministro de energía eléctrica, gas, vapor y aire acondicionado	0,00	0,00	50,40	33,96	35
Sección E	SUMINISTRO DE AGUA, ACTIVIDADES DE SANEAMIENTO, GESTIÓN DE RESIDUOS Y DESCONTAMINACIÓN	0,00	0,00	31,63	15,93	Sección E
36	Captación, depuración y distribución de agua	0,00	0,00	0,00	0,00	36
37	Recogida y tratamiento de aguas residuales	0,00	0,00	0,00	0,00	37
38	Recogida, tratamiento y eliminación de residuos; valorización	0,00	0,00	50,37	25,96	38
39	Actividades de descontaminación y otros servicios de gestión de residuos	0,00	0,00	0,00	0,00	39
Sección F	CONSTRUCCIÓN	15,98	5,71	12,73	13,14	Sección F
41	Construcción de edificios	13,62	0,00	7,83	9,15	41
42	Ingeniería civil	52,16	0,00	0,00	17,08	42
43	Actividades de construcción especializada	15,44	10,48	16,60	15,46	43
Sección G	COMERCIO AL POR MAYOR Y AL POR MENOR; REPARACIÓN DE VEHÍCULOS DE MOTOR Y MOTOCICLETAS	2,88	0,00	1,96	2,07	Sección G
45	Venta y reparación de vehículos de motor y motocicletas	0,00	0,00	0,00	0,00	45
46	Comercio al por mayor e intermediarios del comercio, excepto de vehículos de motor y motocicletas	7,15	0,00	3,96	4,45	46
47	Comercio al por menor, excepto de vehículos de motor y motocicletas	1,20	0,00	0,91	0,93	47
Sección H	TRANSPORTE Y ALMACENAMIENTO	3,20	8,54	12,98	9,56	Sección H
49	Transporte terrestre y por tubería	5,16	12,36	18,97	13,98	49
50	Transporte marítimo y por vías navegables interiores	0,00	0,00	0,00	0,00	50
51	Transporte aéreo	0,00	0,00	105,79	44,95	51
52	Almacenamiento y actividades anexas al transporte	0,00	0,00	0,00	0,00	52
53	Actividades postales y de correos	0,00	0,00	0,00	0,00	53
Sección I	HOSTELERÍA	1,17	0,00	0,00	0,52	Sección I
55	Servicios de alojamiento	5,99	0,00	0,00	3,51	55
56	Servicios de comidas y bebidas	0,00	0,00	0,00	0,00	56

CNAE-2009	ACCIDENTES MORTALES - SECCIONES Y DIVISIONES	Provincia de Alicante	Provincia de Castellón	Provincia de Valencia	Comunitat Valenciana	CNAE-2009 Cuadro 10
		Total	Total	Total	Total	
Sección J	INFORMACIÓN Y COMUNICACIONES	0,00	0,00	6,54	4,24	Sección J
58	Edición	0,00	0,00	0,00	0,00	58
59	Actividades cinematográficas, de vídeo y de televisión, grabación de sonido y edición musical	0,00	0,00	0,00	0,00	59
60	Actividades de programación y emisión de radio y televisión	0,00	0,00	228,92	126,86	60
61	Telecomunicaciones	0,00	0,00	0,00	0,00	61
62	Programación, consultoría y otras actividades relacionadas con la informática	0,00	0,00	0,00	0,00	62
63	Servicios de información	0,00	0,00	0,00	0,00	63
Sección K	ACTIVIDADES FINANCIERAS Y DE SEGUROS	0,00	0,00	0,00	0,00	Sección K
64	Servicios financieros, excepto seguros y fondos de pensiones	0,00	0,00	0,00	0,00	64
65	Seguros, reaseguros y fondos de pensiones, excepto Seguridad Social obligatoria	0,00	0,00	0,00	0,00	65
66	Actividades auxiliares a los servicios financieros y a los seguros	0,00	0,00	0,00	0,00	66
Sección L	ACTIVIDADES INMOBILIARIAS	0,00	0,00	0,00	0,00	Sección L
68	Actividades inmobiliarias	0,00	0,00	0,00	0,00	68
Sección M	ACTIVIDADES PROFESIONALES, CIENTÍFICAS Y TÉCNICAS	0,00	0,00	0,00	0,00	Sección M
69	Actividades jurídicas y de contabilidad	0,00	0,00	0,00	0,00	69
70	Actividades de las sedes centrales; actividades de consultoría de gestión empresarial	0,00	0,00	0,00	0,00	70
71	Servicios técnicos de arquitectura e ingeniería; ensayos y análisis técnicos	0,00	0,00	0,00	0,00	71
72	Investigación y desarrollo	0,00	0,00	0,00	0,00	72
73	Publicidad y estudios de mercado	0,00	0,00	0,00	0,00	73
74	Otras actividades profesionales, científicas y técnicas	0,00	0,00	0,00	0,00	74
75	Actividades veterinarias	0,00	0,00	0,00	0,00	75
Sección N	ACTIVIDADES ADMINISTRATIVAS Y SERVICIOS AUXILIARES	2,24	0,00	0,00	0,71	Sección N
77	Actividades de alquiler	0,00	0,00	0,00	0,00	77
78	Actividades relacionadas con el empleo	23,71	0,00	0,00	4,55	78
79	Actividades de agencias de viajes, operadores turísticos, servicios de reservas y otros relacionados	0,00	0,00	0,00	0,00	79
80	Actividades de seguridad e investigación	0,00	0,00	0,00	0,00	80
81	Servicios a edificios y actividades de jardinería	0,00	0,00	0,00	0,00	81
82	Actividades administrativas de oficina y otras actividades auxiliares a las empresas	0,00	0,00	0,00	0,00	82
Sección O	ADMINISTRACIÓN PÚBLICA Y DEFENSA; SEGURIDAD SOCIAL OBLIGATORIA	6,44	0,00	0,00	2,14	Sección O
84	Administración Pública y defensa; Seguridad Social obligatoria	6,44	0,00	0,00	2,14	84
Sección P	EDUCACIÓN	0,00	0,00	1,57	0,89	Sección P
85	Educación	0,00	0,00	1,57	0,89	85
Sección Q	ACTIVIDADES SANITARIAS Y DE SERVICIOS SOCIALES	0,00	0,00	0,00	0,00	Sección Q
86	Actividades sanitarias	0,00	0,00	0,00	0,00	86
87	Asistencia en establecimientos residenciales	0,00	0,00	0,00	0,00	87
88	Actividades de servicios sociales sin alojamiento	0,00	0,00	0,00	0,00	88
Sección R	ACTIVIDADES ARTÍSTICAS, RECREATIVAS Y DE ENTRETENIMIENTO	0,00	0,00	0,00	0,00	Sección R
90	Actividades de creación, artísticas y espectáculos	0,00	0,00	0,00	0,00	90
91	Actividades de bibliotecas, archivos, museos y otras actividades culturales	0,00	0,00	0,00	0,00	91
92	Actividades de juegos de azar y apuestas	0,00	0,00	0,00	0,00	92
93	Actividades deportivas, recreativas y de entretenimiento	0,00	0,00	0,00	0,00	93
Sección S	OTROS SERVICIOS	0,00	0,00	0,00	0,00	Sección S
94	Actividades asociativas	0,00	0,00	0,00	0,00	94
95	Reparación de ordenadores, efectos personales y artículos de uso doméstico	0,00	0,00	0,00	0,00	95
96	Otros servicios personales	0,00	0,00	0,00	0,00	96
Sección T	ACTIVIDADES DE LOS HOGARES COMO EMPLEADORES Y COMO PRODUCTORES DE BIENES Y SERVICIOS PARA USO PROPIO	0,00	0,00	0,00	0,00	Sección T
97	Actividades de los hogares como empleadores de personal doméstico	0,00	0,00	0,00	0,00	97
98	Actividades de los hogares como productores de bienes y servicios para uso propio	0,00	0,00	0,00	0,00	98
	OTROS SIN CLASIFICAR	0,00	0,00	0,00	0,00	
TOTAL		3,30	1,23	3,16	2,98	

TOTAL DE ACCIDENTES MORTALES EN JORNADA DE TRABAJO SEGÚN CLASIFICACIÓN EN: NO TRAUMÁTICOS, TRAUMÁTICOS TRÁFICO Y RESTO TRAUMÁTICOS, EN LA COMUNITAT VALENCIANA Y PROVINCIAS

Datos contabilizados según fecha de baja médica, correspondientes al período Interanual: septiembre 2022 - agosto 2023

Cuadro 17

SECCIONES Y DIVISIONES CNAE-2009			ACCIDENTES MORTALES EN JORNADA DE TRABAJO											
			PROVINCIA ALICANTE			PROVINCIA CASTELLÓN			PROVINCIA VALENCIA			COMUNITAT VALENCIANA		
			NO TRAUMÁT.	TRAUMÁT. TRÁFICO	RESTO TRAUMÁT.	NO TRAUMÁT.	TRAUMÁT. TRÁFICO	RESTO TRAUMÁT.	NO TRAUMÁT.	TRAUMÁT. TRÁFICO	RESTO TRAUMÁT.	NO TRAUMÁT.	TRAUMÁT. TRÁFICO	RESTO TRAUMÁT.
SECCIÓN A	AGRICULTURA, GANADERÍA, SILVICULTURA Y PESCA	01 - Agricultura, ganadería, caza y servicios relacionados con las mismas	-	1	-	1	-	-	1	-	-	2	1	-
		02 - Silvicultura y explotación forestal	-	-	-	-	-	-	1	-	-	-	1	-
		03 - Pesca y acuicultura	-	-	-	-	-	-	-	-	-	-	-	-
SECCIÓN B	INDUSTRIAS EXTRACTIVAS	05 - Extracción de antracita, hulla y lignito	-	-	-	-	-	-	-	-	-	-	-	-
		06 - Extracción de crudo de petróleo y gas natural	-	-	-	-	-	-	-	-	-	-	-	-
		07 - Extracción de minerales metálicos	-	-	-	-	-	-	-	-	-	-	-	-
		08 - Otras industrias extractivas	-	-	-	-	-	-	-	-	-	-	-	-
		09 - Actividades de apoyo a las industrias extractivas	-	-	-	-	-	-	-	-	-	-	-	-
		10 - Industria de la alimentación	-	-	-	-	-	-	-	-	-	-	-	-
		11 - Fabricación de bebidas	-	-	-	-	-	-	-	-	-	-	-	-
		12 - Industria del tabaco	-	-	-	-	-	-	-	-	-	-	-	-
SECCIÓN C	INDUSTRIA MANUFACTURERA	13 - Industria textil	-	-	-	-	-	-	-	-	-	-	-	-
		14 - Confección de prendas de vestir	-	-	-	-	-	-	-	-	-	-	-	-
		15 - Industria del cuero y del calzado	-	-	-	-	-	-	-	-	-	-	-	-
		16 - Industria de la madera y del corcho, excepto muebles, cestería y espartería	-	-	-	-	-	-	-	-	-	-	-	-
		17 - Industria del papel	1	-	-	-	-	-	-	-	-	1	-	-
		18 - Artes gráficas y reproducción de soportes grabados	1	-	-	-	-	-	-	-	-	1	-	-
		19 - Coquerías y refino de petróleo	-	-	-	-	-	-	-	-	-	-	-	-
		20 - Industria química	-	-	1	-	-	-	-	-	-	-	-	1
		21 - Fabricación de productos farmacéuticos	-	-	-	-	-	-	-	-	-	-	-	-
		22 - Fabricación de productos de caucho y plásticos	-	-	-	-	-	-	-	-	-	-	-	-
		23 - Fabricación de otros productos minerales no metálicos	-	-	1	-	-	-	-	-	1	-	-	2
		24 - Metalurgia, fabricación de productos de hierro, acero y ferroaleaciones	-	-	-	-	-	-	-	-	-	-	-	-
		25 - Fabricación de productos metálicos, excepto maquinaria y equipo	-	-	-	-	-	-	1	-	-	1	-	-
		26 - Fabricación de productos informáticos, electrónicos y ópticos	-	-	-	-	-	-	-	-	-	-	-	-
		27 - Fabricación de material y equipo eléctrico	-	-	-	-	-	-	-	-	-	-	-	-
		28 - Fabricación de maquinaria y equipo n.c.o.p.	-	-	-	-	-	-	-	-	-	-	-	-
		29 - Fabricación de vehículos de motor, remolques y semirremolques	-	-	-	-	-	-	-	-	-	-	-	-
		30 - Fabricación de otro material de transporte	-	-	-	-	-	-	1	-	-	1	-	-
		31 - Fabricación de muebles	-	-	-	-	-	-	1	-	-	1	-	-
		32 - Otras industrias manufactureras	-	-	-	-	-	-	-	-	-	-	-	-
		33 - Reparación e instalación de maquinaria y equipo	-	-	-	-	-	-	-	-	-	-	-	-
SECCIÓN D	SUMINISTRO DE ENERGÍA ELÉCTRICA, GAS, VAPOR Y AIRE ACONDICIONADO	35 - Suministro de energía eléctrica, gas, vapor y aire acondicionado	-	-	-	-	-	-	-	-	1	-	-	1
SECCIÓN E	SUMINISTRO DE AGUA, ACTIVIDADES DE SANEAMIENTO, GESTIÓN DE RESIDUOS Y DESCONTAMINACIÓN	36 - Captación, depuración y distribución de agua	-	-	-	-	-	-	-	-	-	-	-	-
		37 - Recogida y tratamiento de aguas residuales	-	-	-	-	-	-	-	-	-	-	-	-
		38 - Recogida, tratamiento y eliminación de residuos, valorización	-	-	-	-	-	-	1	1	1	1	1	1
		39 - Actividades de descontaminación y otros servicios de gestión de residuos	-	-	-	-	-	-	-	-	-	-	-	-
SECCIÓN F	CONSTRUCCIÓN	41 - Construcción de edificios	2	-	1	-	-	-	1	-	1	3	-	2
		42 - Ingeniería civil	-	1	-	-	-	-	-	-	-	-	1	-
		43 - Actividades de construcción especializada	1	-	4	-	-	1	2	-	5	3	-	10
SECCIÓN G	COMERCIO AL POR MAYOR Y AL POR MENOR, REPARACIÓN DE VEHÍCULOS DE MOTOR Y MOTOCICLETAS	45 - Venta y reparación de vehículos de motor y motocicletas	-	-	-	-	-	-	-	-	-	-	-	-
		46 - Comercio al por mayor e intermedarios del comercio, excepto de vehículos de motor y motocicletas	-	1	2	-	-	-	2	-	1	2	1	3
		47 - Comercio al por menor, excepto de vehículos de motor y motocicletas	-	-	1	-	-	-	1	-	-	1	-	1
		49 - Transporte terrestre y por tubería	-	1	-	1	-	-	2	4	1	3	5	1
SECCIÓN H	TRANSPORTE Y ALMACENAMIENTO	50 - Transporte marítimo y por vías navegables interiores	-	-	-	-	-	-	-	-	-	-	-	-
		51 - Transporte aéreo	-	-	-	-	-	-	-	-	1	-	-	1
		52 - Almacenamiento y actividades anexas al transporte	-	-	-	-	-	-	-	-	-	-	-	-
SECCIÓN I	HOSTELERÍA	53 - Actividades postales y de correos	-	-	-	-	-	-	-	-	-	-	-	
		55 - Servicios de alojamiento	-	-	1	-	-	-	-	-	-	-	-	1
		56 - Servicios de comidas y bebidas	-	-	-	-	-	-	-	-	-	-	-	-
SECCIÓN J	INFORMACIÓN Y COMUNICACIONES	58 - Edición	-	-	-	-	-	-	-	-	-	-	-	-
		59 - Actividades cinematográficas, de vídeo y de televisión, grabación de sonido y edición musical	-	-	-	-	-	-	-	-	-	-	-	-
		60 - Actividades de programación y emisión de radio y televisión	-	-	-	-	-	-	-	-	-	-	-	-
		61 - Telecomunicaciones	-	-	-	-	-	-	-	-	-	-	-	-
		62 - Programación, consultoría y otras actividades relacionadas con la informática	-	-	-	-	-	-	-	-	-	-	-	-
SECCIÓN K	ACTIVIDADES FINANCIERAS Y DE SEGUROS	63 - Servicios de información	-	-	-	-	-	-	-	-	-	-	-	-
		64 - Servicios financieros, excepto seguros y fondos de pensiones	-	-	-	-	-	-	-	-	-	-	-	-
		65 - Seguros, reaseguros y fondos de pensiones, excepto Seguridad Social obligatoria	-	-	-	-	-	-	-	-	-	-	-	-
		66 - Actividades auxiliares a los servicios financieros y a los seguros	-	-	-	-	-	-	-	-	-	-	-	-

SECCIÓN	DESCRIPCIÓN	ACTIVIDADES	PROVINCIA ALICANTE			PROVINCIA CASTELLÓN			PROVINCIA VALENCIA			COMUNITAT VALENCIANA		
			NO TRAUMÁT.	TRAUMÁT. TRÁFICO	RESTO TRAUMÁT.	NO TRAUMÁT.	TRAUMÁT. TRÁFICO	RESTO TRAUMÁT.	NO TRAUMÁT.	TRAUMÁT. TRÁFICO	RESTO TRAUMÁT.	NO TRAUMÁT.	TRAUMÁT. TRÁFICO	RESTO TRAUMÁT.
SECCIÓN M	ACTIVIDADES INMOBILIARIAS	68 - Actividades inmobiliarias	-	-	-	-	-	-	-	-	-	-	-	
		69 - Actividades jurídicas y de contabilidad	-	-	-	-	-	-	-	-	-	-	-	-
		70 - Actividades de las sedes centrales, actividades de consultoría de gestión empresarial	-	-	-	-	-	-	-	-	-	-	-	-
	ACTIVIDADES PROFESIONALES, CIENTÍFICAS Y TÉCNICAS	71 - Servicios técnicos de arquitectura e ingeniería, ensayos y análisis técnicos	-	-	-	-	-	-	-	-	-	-	-	-
		72 - Investigación y desarrollo	-	-	-	-	-	-	-	-	-	-	-	-
		73 - Publicidad y estudios de mercado	-	-	-	-	-	-	-	-	-	-	-	-
		74 - Otras actividades profesionales, científicas y técnicas	-	-	-	-	-	-	-	-	-	-	-	-
		75 - Actividades veterinarias	-	-	-	-	-	-	-	-	-	-	-	-
		77 - Actividades de alquiler	-	-	-	-	-	-	-	-	-	-	-	-
SECCIÓN N	ACTIVIDADES ADMINISTRATIVAS Y SERVICIOS AUXILIARES	78 - Actividades relacionadas con el empleo	-	-	1	-	-	-	-	-	-	-	-	1
		79 - Actividades de agencias de viajes, operadores turísticos, servicios de reservas y otros relacionados	-	-	-	-	-	-	-	-	-	-	-	-
		80 - Actividades de seguridad e investigación	-	-	-	-	-	-	-	-	-	-	-	-
		81 - Servicios a edificios y actividades de jardinería	-	-	-	-	-	-	-	-	-	-	-	-
		82 - Actividades administrativas de oficina y otras actividades auxiliares a las empresas	-	-	-	-	-	-	-	-	-	-	-	-
SECCIÓN O	ADMINISTRACIÓN PÚBLICA Y DEFENSA; SEGURIDAD SOCIAL OBLIGATORIA	84 - Administración Pública y defensa, Seguridad Social obligatoria	1	-	1	-	-	-	-	-	-	1	-	1
SECCIÓN P	EDUCACIÓN	85 - Educación	-	-	-	-	-	-	1	-	-	1	-	-
SECCIÓN Q	ACTIVIDADES SANITARIAS Y DE SERVICIOS SOCIALES	86 - Actividades sanitarias	-	-	-	-	-	-	-	-	-	-	-	-
		87 - Asistencia en establecimientos residenciales	-	-	-	-	-	-	-	-	-	-	-	-
		88 - Actividades de servicios sociales sin alojamiento	-	-	-	-	-	-	-	-	-	-	-	-
		90 - Actividades de creación, artísticas y espectáculos	-	-	-	-	-	-	-	-	-	-	-	-
SECCIÓN R	ACTIVIDADES ARTÍSTICAS, RECREATIVAS Y DE ENTRETENIMIENTO	91 - Actividades de bibliotecas, archivos, museos y otras actividades culturales	-	-	-	-	-	-	-	-	-	-	-	-
		92 - Actividades de juegos de azar y apuestas	-	-	-	-	-	-	-	-	-	-	-	-
		93 - Actividades deportivas, recreativas y de entretenimiento	-	-	-	-	-	-	-	-	-	-	-	-
SECCIÓN S	OTROS SERVICIOS	94 - Actividades asociativas	-	-	-	-	-	-	-	-	-	-	-	-
		95 - Reparación de ordenadores, efectos personales y artículos de uso doméstico	-	-	-	-	-	-	-	-	-	-	-	-
		96 - Otros servicios personales	-	-	-	-	-	-	-	-	-	-	-	-
SECCIÓN T	ACTIVIDADES DE LOS HOGARES COMO EMPLEADORES Y COMO PRODUCTORES DE BIENES Y SERVICIOS PARA USO PROPIO	97 - Actividades de los hogares como empleadores de personal doméstico	-	-	-	-	-	-	-	-	-	-	-	-
		98 - Actividades de los hogares como productores de bienes y servicios para uso propio	-	-	-	-	-	-	-	-	-	-	-	-
NO CONSTA			-	-	-	-	-	-	-	-	-	-	-	
SUBTOTAL			6	4	13	2	0	1	14	8	12	22	12	26
TOTAL			23			3			34			60		
PORCENTAJE (%)			26,1	17,4	56,5	66,7	0	33,3	41,2	23,5	35,3	36,7	20,0	43,3

EVOLUCIÓN DEL TOTAL DE ACCIDENTES MORTALES EN JORNADA DE TRABAJO SEGÚN CLASIFICACIÓN EN: NO TRAUMÁTICOS, TRAUMÁTICOS TRÁFICO Y RESTO TRAUMÁTICOS, EN LA COMUNITAT VALENCIANA Y PROVINCIAS, RESPECTO AL PERIODO INTERANUAL ANTERIOR

Datos contabilizados según fecha de baja médica, correspondientes al período Interanual: septiembre 2022 - agosto 2023
 Datos contabilizados según fecha de baja médica, correspondientes al período Interanual: septiembre 2021 - agosto 2022

Cuadro 18

	NO TRAUMÁTICOS			TRAUMÁTICOS ASOCIADOS AL TRÁFICO			RESTO DE TRAUMÁTICOS			TOTALES		
	septiembre 2021 - agosto 2022	septiembre 2022 - agosto 2023	▲%	septiembre 2021 - agosto 2022	septiembre 2022 - agosto 2023	▲%	septiembre 2021 - agosto 2022	septiembre 2022 - agosto 2023	▲%	septiembre 2021 - agosto 2022	septiembre 2022 - agosto 2023	▲%
ALICANTE	7	6	-14,3	5	4	-20,0	16	13	-18,8	28	23	-17,9
CASTELLÓN	2	2	0,0	2	0	-100,0	7	1	-85,7	11	3	-72,7
VALENCIA	16	14	-12,5	4	8	100,0	14	12	-14,3	34	34	0,0
COMUNITAT VALENCIANA	25	22	-12,0	11	12	9,1	37	26	-29,7	73	60	-17,8

ACCIDENTES MORTALES TRAUMÁTICOS EN JORNADA DE TRABAJO, EXCLUIDOS LOS NO TRAUMÁTICOS Y LOS ASOCIADOS AL TRÁFICO EN LA COMUNITAT VALENCIANA, SEGÚN AGRUPACIÓN DE CÓDIGOS DE FORMA DEL ACCIDENTE

Datos contabilizados según fecha de baja médica, correspondientes al periodo Interanual: septiembre 2022 - agosto 2023

Cuadro 19

COMUNITAT VALENCIANA		ACCIDENTES MORTALES EN JORNADA DE TRABAJO																		TOTAL	
		SEGÚN AGRUPACIÓN DE CÓDIGOS DE FORMA DE LOS ACCIDENTES																			
		FORMAS 10-19. Contacto con corriente eléctrica, fuego, temperatura o sustancias peligrosas		FORMAS 20-29. Ahogamientos, quedar sepultado, quedar envuelto.		FORMAS 30-39. Aplastamiento sobre o contra un objeto inmóvil (el trabajador está en movimiento)		FORMAS 40-49. Choque o golpe contra un objeto en movimiento, colisión		FORMAS 50-59. Contacto con agente material cortante, punzante, duro, rugoso		FORMAS 60-69. Quedar atrapado, ser aplastado, sufrir una amputación.		FORMAS 70-79. Sobreesfuerzo físico, trauma psíquico, exposición a radiaciones, ruido, luz o presión.		FORMAS 80-89. Mordeduras, patadas, etc. (de animales o personas).		OTRAS FORMAS SIN ESPECIFICAR. Ninguna información			
Nº	%	Nº	%	Nº	%	Nº	%	Nº	%	Nº	%	Nº	%	Nº	%	Nº	%				
SECCIONES Y DIVISIONES CNAE-2009		Nº	%	Nº	%	Nº	%	Nº	%	Nº	%	Nº	%	Nº	%	Nº	%	Nº	%		
SECCIÓN A	AGRICULTURA, GANADERÍA, SILVICULTURA Y PESCA	01 - Agricultura, ganadería, caza y servicios relacionados con las mismas	0	-	0	-	0	-	0	-	0	-	0	-	0	-	0	-	0	-	0
		02 - Silvicultura y explotación forestal	0	-	0	-	0	-	0	-	0	-	0	-	0	-	0	-	0	-	0
		03 - Pesca y acuicultura	0	-	0	-	0	-	0	-	0	-	0	-	0	-	0	-	0	-	0
SECCIÓN B	INDUSTRIAS EXTRACTIVAS	05 - Extracción de antracita, hulla	0	-	0	-	0	-	0	-	0	-	0	-	0	-	0	-	0	-	0
		06 - Extracción de crudo de	0	-	0	-	0	-	0	-	0	-	0	-	0	-	0	-	0	-	0
		07 - Extracción de minerales	0	-	0	-	0	-	0	-	0	-	0	-	0	-	0	-	0	-	0
		08 - Otras industrias extractivas	0	-	0	-	0	-	0	-	0	-	0	-	0	-	0	-	0	-	0
		09 - Actividades de apoyo a las	0	-	0	-	0	-	0	-	0	-	0	-	0	-	0	-	0	-	0
		10 - Industria de la alimentación	0	-	0	-	0	-	0	-	0	-	0	-	0	-	0	-	0	-	0
		11 - Fabricación de bebidas	0	-	0	-	0	-	0	-	0	-	0	-	0	-	0	-	0	-	0
		12 - Industria del tabaco	0	-	0	-	0	-	0	-	0	-	0	-	0	-	0	-	0	-	0
		13 - Industria textil	0	-	0	-	0	-	0	-	0	-	0	-	0	-	0	-	0	-	0
SECCIÓN C	INDUSTRIA MANUFACTURERA	14 - Confección de prendas de	0	-	0	-	0	-	0	-	0	-	0	-	0	-	0	-	0	-	0
		15 - Industria del cuero y del	0	-	0	-	0	-	0	-	0	-	0	-	0	-	0	-	0	-	0
		16 - Industria de la madera y del	0	-	0	-	0	-	0	-	0	-	0	-	0	-	0	-	0	-	0
		17 - Industria del papel	0	-	0	-	0	-	0	-	0	-	0	-	0	-	0	-	0	-	0
		18 - Artes gráficas y reproducción	0	-	0	-	0	-	0	-	0	-	0	-	0	-	0	-	0	-	0
		19 - Coquerías y refino de petróleo	0	-	0	-	0	-	0	-	0	-	0	-	0	-	0	-	0	-	0
		20 - Industria química	0	-	0	-	0	-	1	100,0	0	-	0	-	0	-	0	-	0	-	1
		21 - Fabricación de productos farmacéuticos	0	-	0	-	0	-	0	-	0	-	0	-	0	-	0	-	0	-	0
		22 - Fabricación de productos de caucho y plásticos	0	-	0	-	0	-	0	-	0	-	0	-	0	-	0	-	0	-	0
		23 - Fabricación de otros productos minerales no metálicos	0	-	0	-	1	50,0	0	-	0	-	1	50,0	0	-	0	-	0	-	2
		24 - Metalurgia, fabricación de productos de hierro, acero y ferroaleaciones	0	-	0	-	0	-	0	-	0	-	0	-	0	-	0	-	0	-	0
		25 - Suministro de productos metálicos, excepto maquinaria y	0	-	0	-	0	-	0	-	0	-	0	-	0	-	0	-	0	-	0
		26 - Fabricación de productos informáticos, electrónicos y	0	-	0	-	0	-	0	-	0	-	0	-	0	-	0	-	0	-	0
		27 - Fabricación de material y equipo eléctrico	0	-	0	-	0	-	0	-	0	-	0	-	0	-	0	-	0	-	0
		28 - Fabricación de maquinaria y equipo n.c.o.p.	0	-	0	-	0	-	0	-	0	-	0	-	0	-	0	-	0	-	0
		29 - Fabricación de vehículos de motor, remolques y	0	-	0	-	0	-	0	-	0	-	0	-	0	-	0	-	0	-	0
		30 - Fabricación de otro material	0	-	0	-	0	-	0	-	0	-	0	-	0	-	0	-	0	-	0
		31 - Fabricación de muebles	0	-	0	-	0	-	0	-	0	-	0	-	0	-	0	-	0	-	0
32 - Otras industrias	0	-	0	-	0	-	0	-	0	-	0	-	0	-	0	-	0	-	0		
33 - Reparación e instalación de maquinaria y equipo	0	-	0	-	0	-	0	-	0	-	0	-	0	-	0	-	0	-	0		
SECCIÓN D	SUMINISTRO DE ENERGÍA ELÉCTRICA, GAS, VAPOR Y AIRE ACONDICIONADO	0	-	0	-	1	100,0	0	-	0	-	0	-	0	-	0	-	0	-	1	
SECCIÓN E	SUMINISTRO DE AGUA, ACTIVIDADES DE SANEAMIENTO, GESTIÓN DE RESIDUOS Y DESCONTAMINACIÓN	35 - Suministro de energía eléctrica, gas, vapor y aire acondicionado	0	-	0	-	0	-	0	-	0	-	0	-	0	-	0	-	0	-	0
		36 - Captación, depuración y distribución de agua	0	-	0	-	0	-	0	-	0	-	0	-	0	-	0	-	0	-	0
		37 - Recogida y tratamiento de aguas residuales	0	-	0	-	0	-	0	-	0	-	0	-	0	-	0	-	0	-	0
SECCIÓN F	CONSTRUCCIÓN	38 - Recogida, tratamiento y eliminación de residuos.	0	-	0	-	0	-	0	-	1	100,0	0	-	0	-	0	-	0	-	1
		39 - Actividades de descontaminación y otros servicios de gestión de residuos	0	-	0	-	0	-	0	-	0	-	0	-	0	-	0	-	0	-	0
SECCIÓN G	COMERCIO AL POR MAYOR Y AL POR MENOR, REPARACIÓN DE VEHÍCULOS DE MOTOR Y MOTOCICLETAS	41 - Construcción de edificios	0	-	0	-	2	100,0	0	-	0	-	0	-	0	-	0	-	0	-	2
		42 - Ingeniería civil	0	-	0	-	0	-	0	-	0	-	0	-	0	-	0	-	0	-	0
		43 - Actividades de construcción especializada	0	-	0	-	5	50,0	2	20,0	1	10,0	2	20,0	0	-	0	-	0	-	10
SECCIÓN H	TRANSPORTE Y ALMACENAMIENTO	44 - Venta y reparación de vehículos de motor y motocicletas	0	-	0	-	0	-	0	-	0	-	1	100,0	0	-	0	-	0	-	1
		45 - Comercio al por mayor e intermediarios del comercio, excepto de vehículos de motor y motocicletas	0	-	0	-	1	50,0	0	-	0	-	1	50,0	0	-	0	-	0	-	2
		46 - Comercio al por menor, excepto de vehículos de motor y motocicletas	0	-	0	-	1	100,0	0	-	0	-	0	-	0	-	0	-	0	-	1
SECCIÓN I	HOSTELERÍA	47 - Comercio al por mayor, excepto de vehículos de motor y motocicletas	0	-	0	-	0	-	0	-	0	-	0	-	0	-	0	-	0	-	0
		49 - Transporte terrestre y por tubería	0	-	0	-	0	-	0	-	0	-	1	100,0	0	-	0	-	0	-	1
		50 - Transporte marítimo y por	0	-	0	-	0	-	0	-	0	-	0	-	0	-	0	-	0	-	0
		51 - Transporte aéreo	0	-	0	-	1	100,0	0	-	0	-	0	-	0	-	0	-	0	-	1
SECCIÓN J	INFORMACIÓN Y COMUNICACIONES	52 - Almacenamiento y actividades anexas al transporte	0	-	0	-	0	-	0	-	0	-	0	-	0	-	0	-	0	-	0
		53 - Actividades postales y de correos	0	-	0	-	0	-	0	-	0	-	0	-	0	-	0	-	0	-	0
		54 - Servicios de alojamiento	0	-	0	-	1	100,0	0	-	0	-	0	-	0	-	0	-	0	-	1
SECCIÓN K	INFORMACIÓN Y COMUNICACIONES	55 - Servicios de comidas y bebidas	0	-	0	-	0	-	0	-	0	-	0	-	0	-	0	-	0	-	0
		56 - Edición	0	-	0	-	0	-	0	-	0	-	0	-	0	-	0	-	0	-	0
		57 - Actividades cinematográficas, de vídeo y de televisión, grabación	0	-	0	-	0	-	0	-	0	-	0	-	0	-	0	-	0	-	0
		58 - Actividades de programación	0	-	0	-	0	-	0	-	0	-	0	-	0	-	0	-	0	-	0
		59 - Telecomunicaciones	0	-	0	-	0	-	0	-	0	-	0	-	0	-	0	-	0	-	0
		60 - Programación, consultoría y otras actividades relacionadas con	0	-	0	-	0	-	0	-	0	-	0	-	0	-	0	-	0	-	0
61 - Servicios de información	0	-	0	-	0	-	0	-	0	-	0	-	0	-	0	-	0	-	0		

COMUNITAT VALENCIANA

ACCIDENTES MORTALES EN JORNADA DE TRABAJO																				
SEGÚN AGRUPACIÓN DE CÓDIGOS DE FORMA DE LOS ACCIDENTES																				
SECCIONES Y DIVISIONES CNAE-2009	FORMAS 10-19. Contacto con corriente eléctrica, fuego, temperatura o sustancias peligrosas		FORMAS 20-29. Ahogamientos, quedar sepultado, quedar envuelto.		FORMAS 30-39. Aplastamiento sobre o contra un objeto inmóvil (el trabajador está en movimiento)		FORMAS 40-49. Choque o golpe contra un objeto en movimiento, colisión		FORMAS 50-59. Contacto con agente material cortante, punzante, duro, rugoso		FORMAS 60-69. Quedar atrapado, ser aplastado, sufrir una amputación.		FORMAS 70-79. Sobreesfuerzo físico, trauma psíquico, exposición a radiaciones, ruido, luz o presión.		FORMAS 80-89. Mordeduras, patadas, etc. (de animales o personas).		OTRAS FORMAS SIN ESPECIFICAR. Ninguna información		TOTAL	
	Nº	%	Nº	%	Nº	%	Nº	%	Nº	%	Nº	%	Nº	%	Nº	%	Nº	%		Nº
SECCIÓN K ACTIVIDADES FINANCIERAS Y DE SEGUROS	64 - Servicios financieros, excepto seguros y fondos de	0	-	0	-	0	-	0	-	0	-	0	-	0	-	0	-	0	-	0
	65 - Seguros, reaseguros y fondos de pensiones, excepto Seguridad Social obligatoria	0	-	0	-	0	-	0	-	0	-	0	-	0	-	0	-	0	-	0
	66 - Actividades auxiliares a los servicios financieros y a los	0	-	0	-	0	-	0	-	0	-	0	-	0	-	0	-	0	-	0
SECCIÓN L ACTIVIDADES INMOBILIARIAS	68 - Actividades inmobiliarias	0	-	0	-	0	-	0	-	0	-	0	-	0	-	0	-	0	-	0
	69 - Actividades jurídicas y de	0	-	0	-	0	-	0	-	0	-	0	-	0	-	0	-	0	-	0
	70 - Actividades de las sedes centrales, actividades de	0	-	0	-	0	-	0	-	0	-	0	-	0	-	0	-	0	-	0
SECCIÓN M ACTIVIDADES PROFESIONALES, CIENTÍFICAS Y TÉCNICAS	71 - Servicios técnicos de arquitectura e ingeniería, ensayos	0	-	0	-	0	-	0	-	0	-	0	-	0	-	0	-	0	-	0
	72 - Investigación y desarrollo	0	-	0	-	0	-	0	-	0	-	0	-	0	-	0	-	0	-	0
	73 - Publicidad y estudios de	0	-	0	-	0	-	0	-	0	-	0	-	0	-	0	-	0	-	0
	74 - Otras actividades	0	-	0	-	0	-	0	-	0	-	0	-	0	-	0	-	0	-	0
	75 - Actividades veterinarias	0	-	0	-	0	-	0	-	0	-	0	-	0	-	0	-	0	-	0
SECCIÓN N ACTIVIDADES ADMINISTRATIVAS Y SERVICIOS AUXILIARES	77 - Actividades de alquiler	0	-	0	-	0	-	0	-	0	-	0	-	0	-	0	-	0	-	0
	78 - Actividades relacionadas con viajes, operadores turísticos,	0	-	0	-	0	-	0	-	0	-	1	100,0	0	-	0	-	0	-	1
	79 - Actividades de agencias de	0	-	0	-	0	-	0	-	0	-	0	-	0	-	0	-	0	-	0
	80 - Actividades de seguridad e	0	-	0	-	0	-	0	-	0	-	0	-	0	-	0	-	0	-	0
	81 - Servicios a edificios y	0	-	0	-	0	-	0	-	0	-	0	-	0	-	0	-	0	-	0
SECCIÓN O ADMINISTRACIÓN PÚBLICA Y DEFENSA, SEGURIDAD SOCIAL OBLIGATORIA	82 - Actividades administrativas de oficina y otras actividades	0	-	0	-	0	-	0	-	0	-	0	-	0	-	0	-	0	-	0
	84 - Administración Pública y defensa, Seguridad Social	0	-	0	-	0	-	0	-	0	-	1	100,0	0	-	0	-	0	-	1
SECCIÓN P EDUCACION	85 - Educación	0	-	0	-	0	-	0	-	0	-	0	-	0	-	0	-	0	-	0
	86 - Actividades sanitarias	0	-	0	-	0	-	0	-	0	-	0	-	0	-	0	-	0	-	0
SECCIÓN Q ACTIVIDADES SANITARIAS Y DE SERVICIOS SOCIALES	87 - Asistencia en	0	-	0	-	0	-	0	-	0	-	0	-	0	-	0	-	0	-	0
	88 - Actividades de servicios	0	-	0	-	0	-	0	-	0	-	0	-	0	-	0	-	0	-	0
SECCIÓN R ACTIVIDADES ARTÍSTICAS, RECREATIVAS Y DE ENTRETENIMIENTO	90 - Actividades de creación,	0	-	0	-	0	-	0	-	0	-	0	-	0	-	0	-	0	-	0
	91 - Actividades de bibliotecas,	0	-	0	-	0	-	0	-	0	-	0	-	0	-	0	-	0	-	0
	92 - Actividades de juegos de azar	0	-	0	-	0	-	0	-	0	-	0	-	0	-	0	-	0	-	0
	93 - Actividades deportivas,	0	-	0	-	0	-	0	-	0	-	0	-	0	-	0	-	0	-	0
SECCIÓN S OTROS SERVICIOS	94 - Actividades asociativas	0	-	0	-	0	-	0	-	0	-	0	-	0	-	0	-	0	-	0
	95 - Reparación de ordenadores, efectos personales y	0	-	0	-	0	-	0	-	0	-	0	-	0	-	0	-	0	-	0
SECCIÓN T ACTIVIDADES DE LOS HOGARES COMO EMPLEADORES Y COMO PRODUCTORES DE BIENES Y SERVICIOS PARA USO PROPIO	96 - Otros servicios personales	0	-	0	-	0	-	0	-	0	-	0	-	0	-	0	-	0	-	0
	97 - Actividades de los hogares como empleadores de personal doméstico	0	-	0	-	0	-	0	-	0	-	0	-	0	-	0	-	0	-	0
SECCIÓN U ACTIV. DE ORGANIZACIONES Y ORGANISMOS EXTRATERRITORIALES	98 - Actividades de los hogares como productores de bienes y servicios para uso propio	0	-	0	-	0	-	0	-	0	-	0	-	0	-	0	-	0	-	0
	99 - Actividades de organizaciones y organismos extraterritoriales	0	-	0	-	0	-	0	-	0	-	0	-	0	-	0	-	0	-	0
NO CONSTA		0	-	0	-	0	-	0	-	0	-	0	-	0	-	0	-	0	-	0
TOTAL		0	-	0	-	13	50,0	3	11,5	1	3,8	9	34,6	0	-	0	-	0	-	26

ACCIDENTES MORTALES TRAUMÁTICOS EN JORNADA DE TRABAJO, EXCLUIDOS LOS NO TRAUMÁTICOS Y LOS ASOCIADOS AL TRÁFICO EN ALICANTE, SEGÚN AGRUPACIÓN DE CÓDIGOS DE FORMA DEL ACCIDENTE

Datos contabilizados según fecha de baja médica, correspondientes al período Interanual: septiembre 2022 - agosto 2023

Cuadro 20

PROVINCIA: ALICANTE		ACCIDENTES MORTALES EN JORNADA DE TRABAJO																				TOTAL	
		SEGÚN AGRUPACIÓN DE CÓDIGOS DE FORMA DE LOS ACCIDENTES																					
		FORMAS 10-19. Contacto con corriente eléctrica, fuego, temperatura o sustancias peligrosas		FORMAS 20-29. Ahogamientos, quedar sepultado, quedar envuelto.		FORMAS 30-39. Aplastamiento sobre o contra un objeto inmóvil (el trabajador está en movimiento)		FORMAS 40-49. Choque o golpe contra un objeto en movimiento, colisión		FORMAS 50-59. Contacto con agente material cortante, punzante, duro, rugoso		FORMAS 60-69. Quedar atrapado, ser aplastado, sufrir una amputación.		FORMAS 70-79. Sobreesfuerzo físico, trauma psíquico, exposición a radiaciones, ruido, luz o presión.		FORMAS 80-89. Mordeduras, patadas, etc. (de animales o personas).		OTRAS FORMAS SIN ESPECIFICAR. Ninguna información					
Nº	%	Nº	%	Nº	%	Nº	%	Nº	%	Nº	%	Nº	%	Nº	%	Nº	%	Nº	%				
SECCIONES Y DIVISIONES CNAE-2009																							
SECCIÓN A	AGRICULTURA, GANADERÍA, SILVICULTURA Y PESCA	01 - Agricultura, ganadería, caza y servicios relacionados con las mismas	0	-	0	-	0	-	0	-	0	-	0	-	0	-	0	-	0	-	0		
		02 - Silvicultura y explotación forestal	0	-	0	-	0	-	0	-	0	-	0	-	0	-	0	-	0	-	0		
		03 - Pesca y acuicultura	0	-	0	-	0	-	0	-	0	-	0	-	0	-	0	-	0	-	0		
SECCIÓN B	INDUSTRIAS EXTRACTIVAS	05 - Extracción de antracita, hulla	0	-	0	-	0	-	0	-	0	-	0	-	0	-	0	-	0	-	0		
		06 - Extracción de crudo de	0	-	0	-	0	-	0	-	0	-	0	-	0	-	0	-	0	-	0		
		07 - Extracción de minerales	0	-	0	-	0	-	0	-	0	-	0	-	0	-	0	-	0	-	0		
SECCIÓN C	INDUSTRIA MANUFACTURERA	08 - Otras industrias extractivas	0	-	0	-	0	-	0	-	0	-	0	-	0	-	0	-	0	-	0		
		09 - Actividades de apoyo a las	0	-	0	-	0	-	0	-	0	-	0	-	0	-	0	-	0	-	0		
		10 - Industria de la alimentación	0	-	0	-	0	-	0	-	0	-	0	-	0	-	0	-	0	-	0		
		11 - Fabricación de bebidas	0	-	0	-	0	-	0	-	0	-	0	-	0	-	0	-	0	-	0		
		12 - Industria del tabaco	0	-	0	-	0	-	0	-	0	-	0	-	0	-	0	-	0	-	0		
		13 - Industria textil	0	-	0	-	0	-	0	-	0	-	0	-	0	-	0	-	0	-	0		
		14 - Confección de prendas de	0	-	0	-	0	-	0	-	0	-	0	-	0	-	0	-	0	-	0		
		15 - Industria del cuero y del	0	-	0	-	0	-	0	-	0	-	0	-	0	-	0	-	0	-	0		
		16 - Industria de la madera y del corcho, excepto muebles, cestería	0	-	0	-	0	-	0	-	0	-	0	-	0	-	0	-	0	-	0		
		17 - Industria del papel	0	-	0	-	0	-	0	-	0	-	0	-	0	-	0	-	0	-	0		
		18 - Artes gráficas y reproducción	0	-	0	-	0	-	0	-	0	-	0	-	0	-	0	-	0	-	0		
		19 - Coquerías y refino de petróleo	0	-	0	-	0	-	0	-	0	-	0	-	0	-	0	-	0	-	0		
		20 - Industria química	0	-	0	-	0	-	1	100,0	0	-	0	-	0	-	0	-	0	-	0	-	1
		21 - Fabricación de productos	0	-	0	-	0	-	0	-	0	-	0	-	0	-	0	-	0	-	0	-	0
		22 - Fabricación de productos de caucho y plásticos	0	-	0	-	0	-	0	-	0	-	0	-	0	-	0	-	0	-	0	-	0
		23 - Fabricación de otros productos minerales no metálicos	0	-	0	-	1	100,0	0	-	0	-	0	-	0	-	0	-	0	-	0	-	1
		24 - Metalurgia, fabricación de productos de hierro, acero y ferroaleaciones	0	-	0	-	0	-	0	-	0	-	0	-	0	-	0	-	0	-	0	-	0
		25 - Fabricación de productos metálicos, excepto maquinaria y equipo	0	-	0	-	0	-	0	-	0	-	0	-	0	-	0	-	0	-	0	-	0
		26 - Fabricación de productos informáticos, electrónicos y ópticos	0	-	0	-	0	-	0	-	0	-	0	-	0	-	0	-	0	-	0	-	0
		27 - Fabricación de material y equipo eléctrico	0	-	0	-	0	-	0	-	0	-	0	-	0	-	0	-	0	-	0	-	0
		28 - Fabricación de maquinaria y equipo n.c.o.p.	0	-	0	-	0	-	0	-	0	-	0	-	0	-	0	-	0	-	0	-	0
29 - Fabricación de vehículos de motor, remolques y semirremolques	0	-	0	-	0	-	0	-	0	-	0	-	0	-	0	-	0	-	0	-	0		
30 - Fabricación de otro material de transporte	0	-	0	-	0	-	0	-	0	-	0	-	0	-	0	-	0	-	0	-	0		
31 - Fabricación de muebles	0	-	0	-	0	-	0	-	0	-	0	-	0	-	0	-	0	-	0	-	0		
32 - Otras industrias manufactureras	0	-	0	-	0	-	0	-	0	-	0	-	0	-	0	-	0	-	0	-	0		
33 - Reparación e instalación de maquinaria y equipo	0	-	0	-	0	-	0	-	0	-	0	-	0	-	0	-	0	-	0	-	0		
35 - Suministro de energía eléctrica, gas, vapor y aire acondicionado	0	-	0	-	0	-	0	-	0	-	0	-	0	-	0	-	0	-	0	-	0		
SECCIÓN D	SUMINISTRO DE ENERGÍA ELÉCTRICA, GAS, VAPOR Y AIRE ACONDICIONADO	36 - Captación, depuración y distribución de agua	0	-	0	-	0	-	0	-	0	-	0	-	0	-	0	-	0	-	0		
		37 - Recogida y tratamiento de aguas residuales	0	-	0	-	0	-	0	-	0	-	0	-	0	-	0	-	0	-	0	-	0
SECCIÓN E	SUMINISTRO DE AGUA, ACTIVIDADES DE SANEAMIENTO, GESTIÓN DE RESIDUOS Y DESCONTAMINACIÓN	38 - Recogida, tratamiento y eliminación de residuos, valorización	0	-	0	-	0	-	0	-	0	-	0	-	0	-	0	-	0	-	0		
		39 - Actividades de descontaminación y otros servicios de gestión de residuos	0	-	0	-	0	-	0	-	0	-	0	-	0	-	0	-	0	-	0	-	0
SECCIÓN F	CONSTRUCCIÓN	41 - Construcción de edificios	0	-	0	-	1	100,0	0	-	0	-	0	-	1	100,0	0	-	0	-	0	-	1
		42 - Ingeniería civil	0	-	0	-	0	-	0	-	0	-	0	-	0	-	0	-	0	-	0	-	0
		43 - Actividades de construcción especializada	0	-	0	-	2	50,0	1	25,0	0	-	1	25,0	0	-	0	-	0	-	0	-	4
SECCIÓN G	COMERCIO AL POR MAYOR Y AL POR MENOR; REPARACIÓN DE VEHÍCULOS DE MOTOR Y MOTOCICLETAS	45 - Venta y reparación de vehículos de motor y motocicletas	0	-	0	-	0	-	0	-	0	-	1	100,0	0	-	0	-	0	-	0	-	1
		46 - Comercio al por mayor e intermediarios del comercio, excepto de vehículos de motor y motocicletas	0	-	0	-	1	100,0	0	-	0	-	0	-	0	-	0	-	0	-	0	-	1
SECCIÓN H	TRANSPORTE Y ALMACENAMIENTO	47 - Comercio al por menor, excepto de vehículos de motor y motocicletas	0	-	0	-	1	100,0	0	-	0	-	0	-	0	-	0	-	0	-	0	-	1
		49 - Transporte terrestre y por tubería	0	-	0	-	0	-	0	-	0	-	0	-	0	-	0	-	0	-	0	-	0
		50 - Transporte marítimo y por vías navegables interiores	0	-	0	-	0	-	0	-	0	-	0	-	0	-	0	-	0	-	0	-	0
SECCIÓN I	HOSTELERÍA	51 - Transporte aéreo	0	-	0	-	0	-	0	-	0	-	0	-	0	-	0	-	0	-	0	-	0
		52 - Almacenamiento y actividades anexas al transporte	0	-	0	-	0	-	0	-	0	-	0	-	0	-	0	-	0	-	0	-	0
SECCIÓN J	INFORMACIÓN Y COMUNICACIONES	53 - Actividades postales y de correos	0	-	0	-	0	-	0	-	0	-	0	-	0	-	0	-	0	-	0	-	0
		55 - Servicios de alojamiento	0	-	0	-	1	100,0	0	-	0	-	0	-	0	-	0	-	0	-	0	-	1
		56 - Servicios de comidas y bebidas	0	-	0	-	0	-	0	-	0	-	0	-	0	-	0	-	0	-	0	-	0
SECCIÓN J	INFORMACIÓN Y COMUNICACIONES	58 - Edición	0	-	0	-	0	-	0	-	0	-	0	-	0	-	0	-	0	-	0	-	0
		59 - Actividades cinematográficas, de vídeo y de televisión, grabación de sonido y edición musical	0	-	0	-	0	-	0	-	0	-	0	-	0	-	0	-	0	-	0	-	0
		60 - Actividades de programación y emisión de radio y	0	-	0	-	0	-	0	-	0	-	0	-	0	-	0	-	0	-	0	-	0
		61 - Telecomunicaciones	0	-	0	-	0	-	0	-	0	-	0	-	0	-	0	-	0	-	0	-	0
		62 - Programación, consultoría y otras actividades relacionadas con la informática	0	-	0	-	0	-	0	-	0	-	0	-	0	-	0	-	0	-	0	-	0
		63 - Servicios de información	0	-	0	-	0	-	0	-	0	-	0	-	0	-	0	-	0	-	0	-	0

PROVINCIA: ALICANTE

ACCIDENTES MORTALES EN JORNADA DE TRABAJO																							
SEGÚN AGRUPACIÓN DE CÓDIGOS DE FORMA DE LOS ACCIDENTES																							
SECCIONES Y DIVISIONES CNAE-2009		FORMAS 10-19. Contacto con corriente eléctrica, luego, temperatura o sustancias peligrosas		FORMAS 20-29. Atogamientos, quedar sepultado, quedar envuelto.		FORMAS 30-39. Aplastamiento sobre o contra un objeto inmvé (el trabajador está en movimiento)		FORMAS 40-49. Choque o golpe contra un objeto en movimiento, colisión		FORMAS 50-59. Contacto con agente material cortante, punzante, duro, rugoso		FORMAS 60-69. Quedar atrapado, ser aplastado, sufrir una amputación.		FORMAS 70-79. Sobreesfuerzo físico, trauma psíquico, exposición a radiaciones, ruido, luz o presión.		FORMAS 80-89. Mordeduras, patadas, etc. (de animales o personas).		OTRAS FORMAS SIN ESPECIFICAR. Ninguna información		TOTAL			
		Nº	%	Nº	%	Nº	%	Nº	%	Nº	%	Nº	%	Nº	%	Nº	%	Nº	%				
SECCIÓN K	ACTIVIDADES FINANCIERAS Y DE SEGUROS	64 - Servicios financieros, excepto seguros y fondos de pensiones	0	-	0	-	0	-	0	-	0	-	0	-	0	-	0	-	0	-	0		
		65 - Seguros, reaseguros y fondos de pensiones, excepto Seguridad Social obligatoria	0	-	0	-	0	-	0	-	0	-	0	-	0	-	0	-	0	-	0		
		66 - Actividades auxiliares a los servicios financieros y a los seguros	0	-	0	-	0	-	0	-	0	-	0	-	0	-	0	-	0	-	0		
SECCIÓN L	ACTIVIDADES INMOBILIARIAS	68 - Actividades inmobiliarias	0	-	0	-	0	-	0	-	0	-	0	-	0	-	0	-	0	-	0		
SECCIÓN M	ACTIVIDADES PROFESIONALES, CIENTÍFICAS Y TÉCNICAS	69 - Actividades jurídicas y de contabilidad	0	-	0	-	0	-	0	-	0	-	0	-	0	-	0	-	0	-	0		
		70 - Actividades de las sedes centrales, actividades de consultoría de gestión empresarial	0	-	0	-	0	-	0	-	0	-	0	-	0	-	0	-	0	-	0		
		71 - Servicios técnicos de arquitectura e ingeniería, ensayos y análisis técnicos	0	-	0	-	0	-	0	-	0	-	0	-	0	-	0	-	0	-	0		
		72 - Investigación y desarrollo	0	-	0	-	0	-	0	-	0	-	0	-	0	-	0	-	0	-	0		
		73 - Publicidad y estudios de mercado	0	-	0	-	0	-	0	-	0	-	0	-	0	-	0	-	0	-	0		
		74 - Otras actividades profesionales, científicas y técnicas	0	-	0	-	0	-	0	-	0	-	0	-	0	-	0	-	0	-	0		
SECCIÓN N	ACTIVIDADES ADMINISTRATIVAS Y SERVICIOS AUXILIARES	75 - Actividades veterinarias	0	-	0	-	0	-	0	-	0	-	0	-	0	-	0	-	0	-	0		
		77 - Actividades de alquiler	0	-	0	-	0	-	0	-	0	-	0	-	0	-	0	-	0	-	0		
		78 - Actividades relacionadas con el empleo	0	-	0	-	0	-	0	-	0	-	1	100,0	0	-	0	-	0	-	0	-	1
		79 - Actividades de agencias de viajes, operadores turísticos, servicios de reservas y otros relacionados	0	-	0	-	0	-	0	-	0	-	0	-	0	-	0	-	0	-	0	-	0
		80 - Actividades de seguridad e investigación	0	-	0	-	0	-	0	-	0	-	0	-	0	-	0	-	0	-	0	-	0
		81 - Servicios a edificios y actividades de jardinería	0	-	0	-	0	-	0	-	0	-	0	-	0	-	0	-	0	-	0	-	0
SECCIÓN O	ADMINISTRACION PÚBLICA Y DEFENSA; SEGURIDAD SOCIAL OBLIGATORIA	82 - Actividades administrativas de oficina y otras actividades auxiliares a las empresas	0	-	0	-	0	-	0	-	0	-	0	-	0	-	0	-	0	-	0		
		84 - Administración Pública y defensa, Seguridad Social obligatoria	0	-	0	-	0	-	0	-	0	-	1	100,0	0	-	0	-	0	-	0	-	1
SECCIÓN P	EDUCACIÓN	85 - Educación	0	-	0	-	0	-	0	-	0	-	0	-	0	-	0	-	0	-	0		
SECCIÓN Q	ACTIVIDADES SANITARIAS Y DE SERVICIOS SOCIALES	86 - Actividades sanitarias	0	-	0	-	0	-	0	-	0	-	0	-	0	-	0	-	0	-	0		
		87 - Asistencia en establecimientos residenciales	0	-	0	-	0	-	0	-	0	-	0	-	0	-	0	-	0	-	0		
		88 - Actividades de servicios sociales sin alojamiento	0	-	0	-	0	-	0	-	0	-	0	-	0	-	0	-	0	-	0		
SECCIÓN R	ACTIVIDADES ARTÍSTICAS, RECREATIVAS Y DE ENTRETENIMIENTO	90 - Actividades de creación, artísticas y espectáculos	0	-	0	-	0	-	0	-	0	-	0	-	0	-	0	-	0	-	0		
		91 - Actividades de bibliotecas, archivos, museos y otras actividades culturales	0	-	0	-	0	-	0	-	0	-	0	-	0	-	0	-	0	-	0		
		92 - Actividades de juegos de azar y apuestas	0	-	0	-	0	-	0	-	0	-	0	-	0	-	0	-	0	-	0		
		93 - Actividades deportivas, recreativas y de entretenimiento	0	-	0	-	0	-	0	-	0	-	0	-	0	-	0	-	0	-	0		
SECCIÓN S	OTROS SERVICIOS	94 - Actividades asociativas	0	-	0	-	0	-	0	-	0	-	0	-	0	-	0	-	0	-	0		
		95 - Reparación de ordenadores, efectos personales y artículos de uso doméstico	0	-	0	-	0	-	0	-	0	-	0	-	0	-	0	-	0	-	0		
		96 - Otros servicios personales	0	-	0	-	0	-	0	-	0	-	0	-	0	-	0	-	0	-	0		
SECCIÓN T	ACTIVIDADES DE LOS HOGARES COMO EMPLEADORES Y COMO PRODUCTORES DE BIENES Y SERVICIOS PARA USO PROPIO	97 - Actividades de los hogares como empleadores de personal doméstico	0	-	0	-	0	-	0	-	0	-	0	-	0	-	0	-	0	-	0		
		98 - Actividades de los hogares como productores de bienes y servicios para uso propio	0	-	0	-	0	-	0	-	0	-	0	-	0	-	0	-	0	-	0		
SECCIÓN U	ACTIVIDADES DE ORGANIZACIONES Y ORGANISMOS EXTRATERRITORIALES	99 - Actividades de organizaciones y organismos extraterritoriales	0	-	0	-	0	-	0	-	0	-	0	-	0	-	0	-	0	-	0		
NO CONSTA		0	-	0	-	0	-	0	-	0	-	0	-	0	-	0	-	0	-	0	-	0	
TOTAL		0	-	0	-	7	53,8	2	15,4	0	-	4	30,8	0	-	0	-	0	-	0	-	13	

ACCIDENTES MORTALES TRAUMÁTICOS EN JORNADA DE TRABAJO, EXCLUIDOS LOS NO TRAUMÁTICOS Y LOS ASOCIADOS AL TRÁFICO EN CASTELLÓN, SEGÚN AGRUPACIÓN DE CÓDIGOS DE FORMA DEL ACCIDENTE

Datos contabilizados según fecha de baja médica, correspondientes al periodo Interanual: septiembre 2022 - agosto 2023

Cuadro 11

PROVINCIA: CASTELLÓN		ACCIDENTES MORTALES EN JORNADA DE TRABAJO SEGÚN AGRUPACIÓN DE CÓDIGOS DE FORMA DE LOS ACCIDENTES																			TOTAL			
		FORMAS 10-19. Contacto con corriente eléctrica, fuego, temperatura o sustancias peligrosas		FORMAS 20-29. Ahogamientos, quedar sepultado, quedar envuelto.		FORMAS 30-39. Aplastamiento sobre o contra un objeto inmóvil (el trabajador está en movimiento)		FORMAS 40-49. Choque o golpe contra un objeto en movimiento, colisión		FORMAS 50-59. Contacto con agente material cortante, punzante, duro, rugoso		FORMAS 60-69. Quedar atrapado, ser aplastado, sufrir una amputación.		FORMAS 70-79. Sobreesfuerzo físico, trauma psíquico, exposición a radiaciones, ruido, luz o presión.		FORMAS 80-89. Mordeduras, patadas, etc. (de animales o personas).		OTRAS FORMAS SIN ESPECIFICAR. Ninguna información						
		Nº	%	Nº	%	Nº	%	Nº	%	Nº	%	Nº	%	Nº	%	Nº	%	Nº	%	Nº		%		
SECCIONES Y DIVISIONES CNAE-2009		Nº	%	Nº	%	Nº	%	Nº	%	Nº	%	Nº	%	Nº	%	Nº	%	Nº	%	Nº	%			
SECCIÓN A	AGRICULTURA, GANADERÍA, SILVICULTURA Y PESCA	01 - Agricultura, ganadería, caza y servicios relacionados con las mismas	0	-	0	-	0	-	0	-	0	-	0	-	0	-	0	-	0	-	0	-		
		02 - Silvicultura y explotación forestal	0	-	0	-	0	-	0	-	0	-	0	-	0	-	0	-	0	-	0	-		
		03 - Pesca y acuicultura	0	-	0	-	0	-	0	-	0	-	0	-	0	-	0	-	0	-	0	-		
SECCIÓN B	INDUSTRIAS EXTRACTIVAS	05 - Extracción de antracita, hulla y lignito	0	-	0	-	0	-	0	-	0	-	0	-	0	-	0	-	0	-	0	-		
		06 - Extracción de crudo de petróleo y gas natural	0	-	0	-	0	-	0	-	0	-	0	-	0	-	0	-	0	-	0	-		
		07 - Extracción de minerales metálicos	0	-	0	-	0	-	0	-	0	-	0	-	0	-	0	-	0	-	0	-		
SECCIÓN C	INDUSTRIA MANUFACTURERA	08 - Otras industrias extractivas	0	-	0	-	0	-	0	-	0	-	0	-	0	-	0	-	0	-	0	-		
		09 - Actividades de apoyo a las industrias extractivas	0	-	0	-	0	-	0	-	0	-	0	-	0	-	0	-	0	-	0	-		
		10 - Industria de la alimentación	0	-	0	-	0	-	0	-	0	-	0	-	0	-	0	-	0	-	0	-		
		11 - Fabricación de bebidas	0	-	0	-	0	-	0	-	0	-	0	-	0	-	0	-	0	-	0	-		
		12 - Industria del tabaco	0	-	0	-	0	-	0	-	0	-	0	-	0	-	0	-	0	-	0	-		
		13 - Industria textil	0	-	0	-	0	-	0	-	0	-	0	-	0	-	0	-	0	-	0	-		
		14 - Confección de prendas de vestir	0	-	0	-	0	-	0	-	0	-	0	-	0	-	0	-	0	-	0	-		
		15 - Industria del cuero y del calzado	0	-	0	-	0	-	0	-	0	-	0	-	0	-	0	-	0	-	0	-		
		16 - Industria de la madera y del corcho, excepto muebles, cestería y espartería	0	-	0	-	0	-	0	-	0	-	0	-	0	-	0	-	0	-	0	-		
		17 - Industria del papel	0	-	0	-	0	-	0	-	0	-	0	-	0	-	0	-	0	-	0	-		
		18 - Artes gráficas y reproducción de soportes grabados	0	-	0	-	0	-	0	-	0	-	0	-	0	-	0	-	0	-	0	-		
		19 - Coquerías y refino de petróleo	0	-	0	-	0	-	0	-	0	-	0	-	0	-	0	-	0	-	0	-		
		20 - Industria química	0	-	0	-	0	-	0	-	0	-	0	-	0	-	0	-	0	-	0	-		
		21 - Fabricación de productos farmacéuticos	0	-	0	-	0	-	0	-	0	-	0	-	0	-	0	-	0	-	0	-		
		22 - Fabricación de productos de caucho y plásticos	0	-	0	-	0	-	0	-	0	-	0	-	0	-	0	-	0	-	0	-		
		23 - Fabricación de otros productos minerales no metálicos	0	-	0	-	0	-	0	-	0	-	0	-	0	-	0	-	0	-	0	-		
		24 - Metalurgia, fabricación de productos de hierro, acero y ferroaleaciones	0	-	0	-	0	-	0	-	0	-	0	-	0	-	0	-	0	-	0	-		
		25 - Fabricación de productos metálicos, excepto maquinaria y equipo	0	-	0	-	0	-	0	-	0	-	0	-	0	-	0	-	0	-	0	-		
		26 - Fabricación de productos informáticos, electrónicos y ópticos	0	-	0	-	0	-	0	-	0	-	0	-	0	-	0	-	0	-	0	-		
		27 - Fabricación de material y equipo eléctrico	0	-	0	-	0	-	0	-	0	-	0	-	0	-	0	-	0	-	0	-		
		28 - Fabricación de maquinaria y equipo n.c.o.p.	0	-	0	-	0	-	0	-	0	-	0	-	0	-	0	-	0	-	0	-		
		29 - Fabricación de vehículos de motor, remolques y semirremolques	0	-	0	-	0	-	0	-	0	-	0	-	0	-	0	-	0	-	0	-		
		30 - Fabricación de otro material de transporte	0	-	0	-	0	-	0	-	0	-	0	-	0	-	0	-	0	-	0	-		
		31 - Fabricación de muebles	0	-	0	-	0	-	0	-	0	-	0	-	0	-	0	-	0	-	0	-		
		32 - Otras industrias manufactureras	0	-	0	-	0	-	0	-	0	-	0	-	0	-	0	-	0	-	0	-		
		33 - Reparación e instalación de maquinaria y equipo	0	-	0	-	0	-	0	-	0	-	0	-	0	-	0	-	0	-	0	-		
		SECCIÓN D	SUMINISTRO DE ENERGÍA ELÉCTRICA, GAS, VAPOR Y AIRE ACONDICIONADO	35 - Suministro de energía eléctrica, gas, vapor y aire acondicionado	0	-	0	-	0	-	0	-	0	-	0	-	0	-	0	-	0	-	0	-
				36 - Captación, depuración y distribución de agua	0	-	0	-	0	-	0	-	0	-	0	-	0	-	0	-	0	-	0	-
		SECCIÓN E	SUMINISTRO DE AGUA, ACTIVIDADES DE SANEAMIENTO, GESTIÓN DE RESIDUOS Y DESCONTAMINACIÓN	37 - Recogida y tratamiento de aguas residuales	0	-	0	-	0	-	0	-	0	-	0	-	0	-	0	-	0	-	0	-
				38 - Recogida, tratamiento y eliminación de residuos, valorización	0	-	0	-	0	-	0	-	0	-	0	-	0	-	0	-	0	-	0	-
				39 - Actividades de descontaminación y otros servicios de gestión de residuos	0	-	0	-	0	-	0	-	0	-	0	-	0	-	0	-	0	-	0	-
		SECCIÓN F	CONSTRUCCIÓN	41 - Construcción de edificios	0	-	0	-	0	-	0	-	0	-	0	-	0	-	0	-	0	-	0	-
				42 - Ingeniería civil	0	-	0	-	0	-	0	-	0	-	0	-	0	-	0	-	0	-	0	-
43 - Actividades de construcción especializada	0			-	0	-	0	-	0	-	0	-	1	100,0	0	-	0	-	0	-	0	-		
SECCIÓN G	COMERCIO AL POR MAYOR Y AL POR MENOR; REPARACIÓN DE VEHÍCULOS DE MOTOR Y MOTOCICLETAS	45 - Venta y reparación de vehículos de motor y motocicletas	0	-	0	-	0	-	0	-	0	-	0	-	0	-	0	-	0	-	0	-		
		46 - Comercio al por mayor e intermediarios del comercio, excepto de vehículos de motor y motocicletas	0	-	0	-	0	-	0	-	0	-	0	-	0	-	0	-	0	-	0	-		
		47 - Comercio al por menor, excepto de vehículos de motor y motocicletas	0	-	0	-	0	-	0	-	0	-	0	-	0	-	0	-	0	-	0	-		
SECCIÓN H	TRANSPORTE Y ALMACENAMIENTO	49 - Transporte terrestre y por tubería	0	-	0	-	0	-	0	-	0	-	0	-	0	-	0	-	0	-	0	-		
		50 - Transporte marítimo y por vías navegables interiores	0	-	0	-	0	-	0	-	0	-	0	-	0	-	0	-	0	-	0	-		
		51 - Transporte aéreo	0	-	0	-	0	-	0	-	0	-	0	-	0	-	0	-	0	-	0	-		
		52 - Almacenamiento y actividades anexas al transporte	0	-	0	-	0	-	0	-	0	-	0	-	0	-	0	-	0	-	0	-		
SECCIÓN I	HOSTELERÍA	53 - Actividades postales y de correos	0	-	0	-	0	-	0	-	0	-	0	-	0	-	0	-	0	-	0	-		
		55 - Servicios de alojamiento	0	-	0	-	0	-	0	-	0	-	0	-	0	-	0	-	0	-	0	-		
		56 - Servicios de comidas y bebidas	0	-	0	-	0	-	0	-	0	-	0	-	0	-	0	-	0	-	0	-		
SECCIÓN J	INFORMACIÓN Y COMUNICACIONES	58 - Edición	0	-	0	-	0	-	0	-	0	-	0	-	0	-	0	-	0	-	0	-		
		59 - Actividades cinematográficas, de vídeo y de televisión, grabación de sonido y edición musical	0	-	0	-	0	-	0	-	0	-	0	-	0	-	0	-	0	-	0	-		
		60 - Actividades de programación y emisión de radio y televisión	0	-	0	-	0	-	0	-	0	-	0	-	0	-	0	-	0	-	0	-		
		61 - Telecomunicaciones	0	-	0	-	0	-	0	-	0	-	0	-	0	-	0	-	0	-	0	-		
		62 - Programación, consultoría y otras actividades relacionadas con la informática	0	-	0	-	0	-	0	-	0	-	0	-	0	-	0	-	0	-	0	-		
		63 - Servicios de información	0	-	0	-	0	-	0	-	0	-	0	-	0	-	0	-	0	-	0	-		

PROVINCIA: CASTELLÓN

ACCIDENTES MORTALES EN JORNADA DE TRABAJO																						
SEGÚN AGRUPACIÓN DE CÓDIGOS DE FORMA DE LOS ACCIDENTES																						
		FORMAS 10-19. Contacto con corriente eléctrica, fuego, temperatura o sustancias peligrosas		FORMAS 20-29. Ahogamientos, quedar sepultado, quedar envuelto.		FORMAS 30-39. Aplastamiento sobre o contra un objeto inmóvil (el trabajador está en movimiento)		FORMAS 40-49. Choque o golpe contra un objeto en movimiento, colisión		FORMAS 50-59. Contacto con agente material cortante, punzante, duro, rugoso		FORMAS 60-69. Quedar atrapado, ser aplastado, sufrir una amputación.		FORMAS 70-79. Sobreesfuerzo físico, trauma psíquico, exposición a radiaciones, ruido, luz o presión.		FORMAS 80-89. Mordeduras, patadas, etc. (de animales o personas).		OTRAS FORMAS SIN ESPECIFICAR. Ninguna información				
SECCIONES Y DIVISIONES CNAE-2009		Nº	%	Nº	%	Nº	%	Nº	%	Nº	%	Nº	%	Nº	%	Nº	%	Nº	%			
SECCIÓN K	ACTIVIDADES FINANCIERAS Y DE SEGUROS	64 - Servicios financieros, excepto seguros y fondos de pensiones	0	-	0	-	0	-	0	-	0	-	0	-	0	-	0	-	0	-	0	
		65 - Seguros, reaseguros y fondos de pensiones, excepto Seguridad Social obligatoria	0	-	0	-	0	-	0	-	0	-	0	-	0	-	0	-	0	-	0	0
		66 - Actividades auxiliares a los servicios financieros y a los seguros	0	-	0	-	0	-	0	-	0	-	0	-	0	-	0	-	0	-	0	0
SECCIÓN L	ACTIVIDADES INMOBILIARIAS	68 - Actividades inmobiliarias	0	-	0	-	0	-	0	-	0	-	0	-	0	-	0	-	0	-	0	
		69 - Actividades jurídicas y de contabilidad	0	-	0	-	0	-	0	-	0	-	0	-	0	-	0	-	0	-	0	0
SECCIÓN M	ACTIVIDADES PROFESIONALES, CIENTÍFICAS Y TÉCNICAS	70 - Actividades de las sedes centrales, actividades de consultoría de gestión empresarial	0	-	0	-	0	-	0	-	0	-	0	-	0	-	0	-	0	-	0	
		71 - Servicios técnicos de arquitectura e ingeniería, ensayos y análisis técnicos	0	-	0	-	0	-	0	-	0	-	0	-	0	-	0	-	0	-	0	0
		72 - Investigación y desarrollo	0	-	0	-	0	-	0	-	0	-	0	-	0	-	0	-	0	-	0	0
		73 - Publicidad y estudios de mercado	0	-	0	-	0	-	0	-	0	-	0	-	0	-	0	-	0	-	0	0
		74 - Otras actividades profesionales, científicas y técnicas	0	-	0	-	0	-	0	-	0	-	0	-	0	-	0	-	0	-	0	0
		75 - Actividades veterinarias	0	-	0	-	0	-	0	-	0	-	0	-	0	-	0	-	0	-	0	0
		76 - Actividades de alquiler	0	-	0	-	0	-	0	-	0	-	0	-	0	-	0	-	0	-	0	0
SECCIÓN N	ACTIVIDADES ADMINISTRATIVAS Y SERVICIOS AUXILIARES	77 - Actividades de alquiler	0	-	0	-	0	-	0	-	0	-	0	-	0	-	0	-	0	-	0	
		78 - Actividades relacionadas con el empleo	0	-	0	-	0	-	0	-	0	-	0	-	0	-	0	-	0	-	0	0
		79 - Actividades de agencias de viajes, operadores turísticos, servicios de reservas y otros relacionados	0	-	0	-	0	-	0	-	0	-	0	-	0	-	0	-	0	-	0	0
		80 - Actividades de seguridad e investigación	0	-	0	-	0	-	0	-	0	-	0	-	0	-	0	-	0	-	0	0
		81 - Servicios a edificios y actividades de jardinería	0	-	0	-	0	-	0	-	0	-	0	-	0	-	0	-	0	-	0	0
SECCIÓN O	ADMINISTRACIÓN PÚBLICA Y DEFENSA, SEGURIDAD SOCIAL OBLIGATORIA	82 - Actividades administrativas de oficina y otras actividades auxiliares a las empresas	0	-	0	-	0	-	0	-	0	-	0	-	0	-	0	-	0	-	0	
		84 - Administración Pública y defensa, Seguridad Social obligatoria	0	-	0	-	0	-	0	-	0	-	0	-	0	-	0	-	0	-	0	0
SECCIÓN P	EDUCACIÓN	85 - Educación	0	-	0	-	0	-	0	-	0	-	0	-	0	-	0	-	0	-	0	
SECCIÓN Q	ACTIVIDADES SANITARIAS Y DE SERVICIOS SOCIALES	86 - Actividades sanitarias	0	-	0	-	0	-	0	-	0	-	0	-	0	-	0	-	0	-	0	
		87 - Asistencia en establecimientos residenciales	0	-	0	-	0	-	0	-	0	-	0	-	0	-	0	-	0	-	0	0
		88 - Actividades de servicios sociales sin alojamiento	0	-	0	-	0	-	0	-	0	-	0	-	0	-	0	-	0	-	0	0
		89 - Actividades de creación, artísticas y espectáculos	0	-	0	-	0	-	0	-	0	-	0	-	0	-	0	-	0	-	0	0
SECCIÓN R	ACTIVIDADES ARTÍSTICAS, RECREATIVAS Y DE ENTRETENIMIENTO	90 - Actividades de creación, artísticas y espectáculos	0	-	0	-	0	-	0	-	0	-	0	-	0	-	0	-	0	-	0	
		91 - Actividades de bibliotecas, archivos, museos y otras actividades culturales	0	-	0	-	0	-	0	-	0	-	0	-	0	-	0	-	0	-	0	0
		92 - Actividades de juegos de azar y apuestas	0	-	0	-	0	-	0	-	0	-	0	-	0	-	0	-	0	-	0	0
SECCIÓN S	OTROS SERVICIOS	93 - Actividades deportivas, recreativas y de entretenimiento	0	-	0	-	0	-	0	-	0	-	0	-	0	-	0	-	0	-	0	
		94 - Actividades asociativas	0	-	0	-	0	-	0	-	0	-	0	-	0	-	0	-	0	-	0	0
		95 - Reparación de ordenadores, efectos personales y artículos de uso doméstico	0	-	0	-	0	-	0	-	0	-	0	-	0	-	0	-	0	-	0	0
SECCIÓN T	ACTIVIDADES DE LOS HOGARES COMO EMPLEADORES Y COMO PRODUCTORES DE BIENES Y SERVICIOS PARA USO PROPIO	96 - Otros servicios personales	0	-	0	-	0	-	0	-	0	-	0	-	0	-	0	-	0	-	0	
		97 - Actividades de los hogares como empleadores de personal doméstico	0	-	0	-	0	-	0	-	0	-	0	-	0	-	0	-	0	-	0	0
SECCIÓN U	ACTIVIDADES DE ORGANIZACIONES Y ORGANISMOS EXTRATERRITORIALES	98 - Actividades de los hogares como productores de bienes y servicios para uso propio	0	-	0	-	0	-	0	-	0	-	0	-	0	-	0	-	0	-	0	
		99 - Actividades de organizaciones y organismos extraterritoriales	0	-	0	-	0	-	0	-	0	-	0	-	0	-	0	-	0	-	0	0
NO CONSTA		0	-	0	-	0	-	0	-	0	-	0	-	0	-	0	-	0	-	0	0	
TOTAL		0	-	0	-	0	-	0	-	1	100,0	0	-	0	-	0	-	0	-	1		

ACCIDENTES MORTALES TRAUMÁTICOS EN JORNADA DE TRABAJO, EXCLUIDOS LOS NO TRAUMÁTICOS Y LOS ASOCIADOS AL TRÁFICO EN VALENCIA, SEGÚN AGRUPACIÓN DE CÓDIGOS DE FORMA DEL ACCIDENTE

Datos contabilizados según fecha de baja médica, correspondientes al periodo Interanual: septiembre 2022 - agosto 2023

Cuadro 22

SECCIONES Y DIVISIONES CNAE-2009		ACCIDENTES MORTALES EN JORNADA DE TRABAJO																						
		SEGÚN AGRUPACIÓN DE CÓDIGOS DE FORMA DE LOS ACCIDENTES																						
		FORMAS 10-19. Contacto con corriente eléctrica, fuego, temperatura o sustancias peligrosas		FORMAS 20-29. Ahogamientos, quedar sepultado, quedar envuelto.		FORMAS 30-39. Aplastamiento sobre o contra un objeto inmóvil (el trabajador está en movimiento)		FORMAS 40-49. Choque o golpe contra un objeto en movimiento, colisión		FORMAS 50-59. Contacto con agente material cortante, punzante, duro, rugoso		FORMAS 60-69. Quedar atrapado, ser aplastado, sufrir una amputación.		FORMAS 70-79. Sobreesfuerzo físico, trauma psíquico, exposición a radiaciones, ruido, luz o presión.		FORMAS 80-89. Mordeduras, patadas, etc. (de animales o personas).		OTRAS FORMAS SIN ESPECIFICAR. Ninguna información		TOTAL				
Nº	%	Nº	%	Nº	%	Nº	%	Nº	%	Nº	%	Nº	%	Nº	%	Nº	%	Nº	%					
SECCIÓN A	AGRICULTURA, GANADERÍA, SILVICULTURA Y PESCA	01 - Agricultura, ganadería, caza y servicios relacionados	0	-	0	-	0	-	0	-	0	-	0	-	0	-	0	-	0	-	0	-		
		02 - Silvicultura y explotación forestal	0	-	0	-	0	-	0	-	0	-	0	-	0	-	0	-	0	-	0	-		
		03 - Pesca y acuicultura	0	-	0	-	0	-	0	-	0	-	0	-	0	-	0	-	0	-	0	-		
SECCIÓN B	INDUSTRIAS EXTRACTIVAS	04 - Extracción de carbón	0	-	0	-	0	-	0	-	0	-	0	-	0	-	0	-	0	-	0	-		
		05 - Extracción de uranio, torio y otros elementos radiactivos	0	-	0	-	0	-	0	-	0	-	0	-	0	-	0	-	0	-	0	-		
		06 - Extracción de metales preciosos, metales básicos, metales ferrosos y otros metales	0	-	0	-	0	-	0	-	0	-	0	-	0	-	0	-	0	-	0	-		
SECCIÓN C	INDUSTRIA MANUFACTURERA	07 - Extracción de minerales no metálicos	0	-	0	-	0	-	0	-	0	-	0	-	0	-	0	-	0	-	0	-		
		08 - Actividades de apoyo a la extracción	0	-	0	-	0	-	0	-	0	-	0	-	0	-	0	-	0	-	0	-		
		10 - Industria de la alimentación	0	-	0	-	0	-	0	-	0	-	0	-	0	-	0	-	0	-	0	-		
		11 - Fabricación de bebidas	0	-	0	-	0	-	0	-	0	-	0	-	0	-	0	-	0	-	0	-		
		12 - Industria del tabaco	0	-	0	-	0	-	0	-	0	-	0	-	0	-	0	-	0	-	0	-		
		13 - Industria textil	0	-	0	-	0	-	0	-	0	-	0	-	0	-	0	-	0	-	0	-		
		14 - Confección de prendas de vestir	0	-	0	-	0	-	0	-	0	-	0	-	0	-	0	-	0	-	0	-		
		15 - Industria del cuero y del calzado	0	-	0	-	0	-	0	-	0	-	0	-	0	-	0	-	0	-	0	-		
		16 - Industria de la madera y del corcho, excepto muebles, cestería y espartería	0	-	0	-	0	-	0	-	0	-	0	-	0	-	0	-	0	-	0	-		
		17 - Industria del papel	0	-	0	-	0	-	0	-	0	-	0	-	0	-	0	-	0	-	0	-		
		18 - Artes gráficas y reproducción de soportes grabados	0	-	0	-	0	-	0	-	0	-	0	-	0	-	0	-	0	-	0	-		
		19 - Coquerías y refino de petróleo	0	-	0	-	0	-	0	-	0	-	0	-	0	-	0	-	0	-	0	-		
		20 - Industria química	0	-	0	-	0	-	0	-	0	-	0	-	0	-	0	-	0	-	0	-		
		21 - Fabricación de productos farmacéuticos	0	-	0	-	0	-	0	-	0	-	0	-	0	-	0	-	0	-	0	-		
		22 - Fabricación de productos de caucho y plásticos	0	-	0	-	0	-	0	-	0	-	0	-	0	-	0	-	0	-	0	-		
		23 - Fabricación de otros productos minerales no metálicos	0	-	0	-	0	-	0	-	0	-	1	100,0	0	-	0	-	0	-	0	-		
		24 - Metalurgia, fabricación de productos de hierro, acero y ferroaleaciones	0	-	0	-	0	-	0	-	0	-	0	-	0	-	0	-	0	-	0	-		
		25 - Fabricación de productos metálicos, excepto maquinaria y equipo	0	-	0	-	0	-	0	-	0	-	0	-	0	-	0	-	0	-	0	-		
		26 - Fabricación de productos informáticos, electrónicos y ópticos	0	-	0	-	0	-	0	-	0	-	0	-	0	-	0	-	0	-	0	-		
		27 - Fabricación de material y equipo eléctrico	0	-	0	-	0	-	0	-	0	-	0	-	0	-	0	-	0	-	0	-		
		28 - Fabricación de maquinaria y equipo n.c.o.p.	0	-	0	-	0	-	0	-	0	-	0	-	0	-	0	-	0	-	0	-		
		29 - Fabricación de vehículos de motor, remolques y semirremolques	0	-	0	-	0	-	0	-	0	-	0	-	0	-	0	-	0	-	0	-		
		30 - Fabricación de otro material de transporte	0	-	0	-	0	-	0	-	0	-	0	-	0	-	0	-	0	-	0	-		
		31 - Fabricación de muebles	0	-	0	-	0	-	0	-	0	-	0	-	0	-	0	-	0	-	0	-		
		32 - Otras industrias manufactureras	0	-	0	-	0	-	0	-	0	-	0	-	0	-	0	-	0	-	0	-		
		33 - Reparación e instalación de maquinaria y equipo	0	-	0	-	0	-	0	-	0	-	0	-	0	-	0	-	0	-	0	-		
		SECCIÓN D	SUMINISTRO DE ENERGÍA ELÉCTRICA, GAS, VAPOR Y AIRE ACONDICIONADO	35 - Suministro de energía eléctrica, gas, vapor y aire acondicionado	0	-	0	-	1	100,0	0	-	0	-	0	-	0	-	0	-	0	-	0	-
				36 - Captación, depuración y distribución de agua	0	-	0	-	0	-	0	-	0	-	0	-	0	-	0	-	0	-	0	-
		SECCIÓN E	SUMINISTRO DE AGUA, ACTIVIDADES DE SANEAMIENTO, GESTIÓN DE RESIDUOS Y DESCONTAMINACIÓN	37 - Recogida y tratamiento de aguas residuales	0	-	0	-	0	-	0	-	0	-	0	-	0	-	0	-	0	-	0	-
				38 - Recogida, tratamiento y eliminación de residuos, valorización	0	-	0	-	0	-	0	-	0	-	1	100,0	0	-	0	-	0	-	0	-
				39 - Actividades de descontaminación y otros servicios de gestión de residuos	0	-	0	-	0	-	0	-	0	-	0	-	0	-	0	-	0	-	0	-
		SECCIÓN F	CONSTRUCCIÓN	41 - Construcción de edificios	0	-	0	-	1	100,0	0	-	0	-	0	-	0	-	0	-	0	-	0	-
				42 - Ingeniería civil	0	-	0	-	0	-	0	-	0	-	0	-	0	-	0	-	0	-	0	-
43 - Actividades de construcción especializada	0			-	0	-	3	60,0	1	20,0	0	-	1	20,0	0	-	0	-	0	-	0	-		
SECCIÓN G	COMERCIO AL POR MAYOR Y AL POR MENOR; REPARACIÓN DE VEHÍCULOS DE MOTOR Y MOTOCICLETAS	44 - Comercio al por mayor y al por menor, excepto de vehículos de motor y motocicletas	0	-	0	-	0	-	0	-	0	-	0	-	0	-	0	-	0	-	0	-		
		45 - Venta y reparación de vehículos de motor y motocicletas	0	-	0	-	0	-	0	-	0	-	0	-	0	-	0	-	0	-	0	-		
SECCIÓN H	TRANSPORTE Y ALMACENAMIENTO	46 - Comercio al por mayor e intermediarios del comercio, excepto de vehículos de motor y motocicletas	0	-	0	-	0	-	0	-	0	-	1	100,0	0	-	0	-	0	-	0	-		
		47 - Comercio al por menor, excepto de vehículos de motor y motocicletas	0	-	0	-	0	-	0	-	0	-	0	-	0	-	0	-	0	-	0	-		
		49 - Transporte terrestre y por tubería	0	-	0	-	0	-	0	-	0	-	0	-	1	100,0	0	-	0	-	0	-		
		50 - Transporte marítimo y por vías navegables interiores	0	-	0	-	0	-	0	-	0	-	0	-	0	-	0	-	0	-	0	-		
SECCIÓN I	HOSTELERÍA	51 - Transporte aéreo	0	-	0	-	1	100,0	0	-	0	-	0	-	0	-	0	-	0	-	0	-		
		52 - Almacenamiento y actividades anexas al transporte	0	-	0	-	0	-	0	-	0	-	0	-	0	-	0	-	0	-	0	-		
		53 - Actividades postales y de correos	0	-	0	-	0	-	0	-	0	-	0	-	0	-	0	-	0	-	0	-		
SECCIÓN J	INFORMACIÓN Y COMUNICACIONES	54 - Actividades de alojamiento	0	-	0	-	0	-	0	-	0	-	0	-	0	-	0	-	0	-	0	-		
		55 - Servicios de comidas y bebidas	0	-	0	-	0	-	0	-	0	-	0	-	0	-	0	-	0	-	0	-		
		56 - Edición	0	-	0	-	0	-	0	-	0	-	0	-	0	-	0	-	0	-	0	-		
SECCIÓN J	INFORMACIÓN Y COMUNICACIONES	57 - Actividades cinematográficas, de vídeo y de televisión, grabación de sonido y edición musical	0	-	0	-	0	-	0	-	0	-	0	-	0	-	0	-	0	-	0	-		
		58 - Actividades de programación y emisión de radio y televisión	0	-	0	-	0	-	0	-	0	-	0	-	0	-	0	-	0	-	0	-		
		59 - Telecomunicaciones	0	-	0	-	0	-	0	-	0	-	0	-	0	-	0	-	0	-	0	-		
		60 - Programación, consultoría y otras actividades relacionadas con la informática	0	-	0	-	0	-	0	-	0	-	0	-	0	-	0	-	0	-	0	-		
SECCIÓN J	INFORMACIÓN Y COMUNICACIONES	61 - Servicios de información	0	-	0	-	0	-	0	-	0	-	0	-	0	-	0	-	0	-	0	-		
		62 - Servicios de información	0	-	0	-	0	-	0	-	0	-	0	-	0	-	0	-	0	-	0	-		

PROVINCIA: VALENCIA

ACCIDENTES MORTALES EN JORNADA DE TRABAJO																					
SEGÚN AGRUPACIÓN DE CÓDIGOS DE FORMA DE LOS ACCIDENTES																					
SECCIONES Y DIVISIONES CNAE-2009	FORMAS 10-19. Contacto con corriente eléctrica, fuego, temperatura o sustancias peligrosas		FORMAS 20-29. Ahogamientos, quedar sepultado, quedar envuelto.		FORMAS 30-39. Aplastamiento sobre o contra un objeto inmóvil (el trabajador está en movimiento)		FORMAS 40-49. Choque o golpe contra un objeto en movimiento, colisión		FORMAS 50-59. Contacto con agente material cortante, punzante, duro, rugoso		FORMAS 60-69. Quedar atrapado, ser aplastado, sufrir una amputación.		FORMAS 70-79. Sobreesfuerzo físico, trauma psíquico, exposición a radiaciones, ruido, luz o presión.		FORMAS 80-89. Mordeduras, patadas, etc. (de animales o personas).		OTRAS FORMAS SIN ESPECIFICAR. Ninguna información		TOTAL		
	Nº	%	Nº	%	Nº	%	Nº	%	Nº	%	Nº	%	Nº	%	Nº	%	Nº	%			
SECCIÓN K	ACTIVIDADES FINANCIERAS Y DE SEGUROS	64 - Servicios financieros, excepto seguros y fondos de pensiones	0	-	0	-	0	-	0	-	0	-	0	-	0	-	0	-	0	-	0
		65 - Seguros, reaseguros y fondos de pensiones, excepto Seguridad Social obligatoria	0	-	0	-	0	-	0	-	0	-	0	-	0	-	0	-	0	-	0
		66 - Actividades auxiliares a los servicios financieros y a los seguros	0	-	0	-	0	-	0	-	0	-	0	-	0	-	0	-	0	-	0
SECCIÓN L	ACTIVIDADES INMOBILIARIAS	68 - Actividades inmobiliarias	0	-	0	-	0	-	0	-	0	-	0	-	0	-	0	-	0	-	0
SECCIÓN M	ACTIVIDADES PROFESIONALES, CIENTÍFICAS Y TÉCNICAS	69 - Actividades jurídicas y de contabilidad	0	-	0	-	0	-	0	-	0	-	0	-	0	-	0	-	0	-	0
		70 - Actividades de las sedes centrales, actividades de consultoría de gestión empresarial	0	-	0	-	0	-	0	-	0	-	0	-	0	-	0	-	0	-	0
		71 - Servicios técnicos de arquitectura e ingeniería, ensayos y análisis técnicos	0	-	0	-	0	-	0	-	0	-	0	-	0	-	0	-	0	-	0
		72 - Investigación y desarrollo	0	-	0	-	0	-	0	-	0	-	0	-	0	-	0	-	0	-	0
		73 - Publicidad y estudios de mercado	0	-	0	-	0	-	0	-	0	-	0	-	0	-	0	-	0	-	0
		74 - Otras actividades profesionales, científicas y técnicas	0	-	0	-	0	-	0	-	0	-	0	-	0	-	0	-	0	-	0
		75 - Actividades veterinarias	0	-	0	-	0	-	0	-	0	-	0	-	0	-	0	-	0	-	0
SECCIÓN N	ACTIVIDADES ADMINISTRATIVAS Y SERVICIOS AUXILIARES	77 - Actividades de alquiler	0	-	0	-	0	-	0	-	0	-	0	-	0	-	0	-	0	-	0
		78 - Actividades relacionadas con el empleo	0	-	0	-	0	-	0	-	0	-	0	-	0	-	0	-	0	-	0
		79 - Actividades de agencias de viajes, operadores turísticos, servicios de reservas y otros relacionados	0	-	0	-	0	-	0	-	0	-	0	-	0	-	0	-	0	-	0
		80 - Actividades de seguridad e investigación	0	-	0	-	0	-	0	-	0	-	0	-	0	-	0	-	0	-	0
		81 - Servicios a edificios y actividades de jardinería	0	-	0	-	0	-	0	-	0	-	0	-	0	-	0	-	0	-	0
		82 - Actividades administrativas de oficina y otras actividades auxiliares a las empresas	0	-	0	-	0	-	0	-	0	-	0	-	0	-	0	-	0	-	0
SECCIÓN O	ADMINISTRACIÓN PÚBLICA Y DEFENSA; SEGURIDAD SOCIAL OBLIGATORIA	84 - Administración Pública y defensa, Seguridad Social obligatoria	0	-	0	-	0	-	0	-	0	-	0	-	0	-	0	-	0	-	0
SECCIÓN P	EDUCACIÓN	85 - Educación	0	-	0	-	0	-	0	-	0	-	0	-	0	-	0	-	0	-	0
		86 - Actividades sanitarias	0	-	0	-	0	-	0	-	0	-	0	-	0	-	0	-	0	-	0
SECCIÓN Q	ACTIVIDADES SANITARIAS Y DE SERVICIOS SOCIALES	87 - Asistencia en establecimientos residenciales	0	-	0	-	0	-	0	-	0	-	0	-	0	-	0	-	0	-	0
		88 - Actividades de servicios sociales sin alojamiento	0	-	0	-	0	-	0	-	0	-	0	-	0	-	0	-	0	-	0
		90 - Actividades de creación, artísticas y espectáculos	0	-	0	-	0	-	0	-	0	-	0	-	0	-	0	-	0	-	0
SECCIÓN R	ACTIVIDADES ARTÍSTICAS, RECREATIVAS Y DE ENTRETENIMIENTO	91 - Actividades de bibliotecas, archivos, museos y otras actividades culturales	0	-	0	-	0	-	0	-	0	-	0	-	0	-	0	-	0	-	0
		92 - Actividades de juegos de azar y apuestas	0	-	0	-	0	-	0	-	0	-	0	-	0	-	0	-	0	-	0
		93 - Actividades deportivas, recreativas y de entretenimiento	0	-	0	-	0	-	0	-	0	-	0	-	0	-	0	-	0	-	0
SECCIÓN S	OTROS SERVICIOS	94 - Actividades asociativas	0	-	0	-	0	-	0	-	0	-	0	-	0	-	0	-	0	-	0
		95 - Reparación de ordenadores, efectos personales y artículos de uso doméstico	0	-	0	-	0	-	0	-	0	-	0	-	0	-	0	-	0	-	0
		96 - Otros servicios personales	0	-	0	-	0	-	0	-	0	-	0	-	0	-	0	-	0	-	0
		97 - Actividades de los hogares como empleadores de personal doméstico	0	-	0	-	0	-	0	-	0	-	0	-	0	-	0	-	0	-	0
SECCIÓN T	ACTIVIDADES DE LOS HOGARES COMO PRODUCTORES DE BIENES Y SERVICIOS PARA USO PROPIO	98 - Actividades de los hogares como productores de bienes y servicios para uso propio	0	-	0	-	0	-	0	-	0	-	0	-	0	-	0	-	0	-	0
		99 - Actividades de organizaciones y organismos extraterritoriales	0	-	0	-	0	-	0	-	0	-	0	-	0	-	0	-	0	-	0
SECCIÓN U	ACTIVIDADES DE ORGANIZACIONES Y ORGANISMOS EXTRATERRITORIALES	99 - Actividades de organizaciones y organismos extraterritoriales	0	-	0	-	0	-	0	-	0	-	0	-	0	-	0	-	0	-	0
NO CONSTA			0	-	0	-	0	-	0	-	0	-	0	-	0	-	0	-	0	-	0
TOTAL			0	-	0	-	6	50,0	1	8,3	0	-	5	41,7	0	-	0	-	0	-	12

TOTAL DE ACCIDENTES MORTALES TRAUMÁTICOS EN JORNADA DE TRABAJO, EXCLUIDOS LOS NO TRAUMÁTICOS Y LOS ASOCIADOS AL TRÁFICO, SEGÚN LA FORMA DEL ACCIDENTE O DEL CONTACTO QUE PRODUJO LA LESIÓN, EN LA COMUNITAT VALENCIANA Y PROVINCIAS

Datos contabilizados según fecha de baja médica, correspondientes al periodo Interanual: septiembre 2022 - agosto 2023

Cuadro 23

FORMA DEL ACCIDENTE O DEL CONTACTO QUE PRODUJO LA LESIÓN	ALICANTE		CASTELLÓN		VALENCIA		COMUNITAT VALENCIANA	
	Nº	%	Nº	%	Nº	%	Nº	%
10-CONTACTO ELÉCTRICO, FUEGO, TEMPERATURA O SUSTANCIAS PELIGROSAS	0	0	0	0	0	0	0	0
11 - Contacto indirecto con un arco eléctrico, rayo (pasivo)	0	-	0	-	0	-	0	-
12 - Contacto directo con la electricidad, recibir una descarga eléctrica en el cuerpo	0	-	0	-	0	-	0	-
13 - Contacto con llamas directas u objetos o entornos - con elevada temperatura o en llamas	0	-	0	-	0	-	0	-
14 - Contacto con objeto o entorno-frío o helado	0	-	0	-	0	-	0	-
15 - Contacto con sustancias peligrosas a través de nariz, la boca, por inhalación	0	-	0	-	0	-	0	-
16 - Contacto con sustancias peligrosas - sobre o a través de la piel y de los ojos	0	-	0	-	0	-	0	-
17 - Contacto con sustancias peligrosas a través del sistema digestivo: tragando o comiendo	0	-	0	-	0	-	0	-
19 - Otro contacto - Tipo de lesión conocido del grupo 10 pero no mencionado anteriormente	0	-	0	-	0	-	0	-
20 - AHOGAMIENTO, QUEDAR SEPULTADO, QUEDAR ENVUELTO	0	0	0	0	0	0	0	0
21 - Ahogamiento en un líquido	0	-	0	-	0	-	0	-
22 - Quedar sepultado bajo un sólido	0	-	0	-	0	-	0	-
23 - Envuelta por, rodeado de gases o de partículas en suspensión	0	-	0	-	0	-	0	-
29 - Otro contacto - Tipo de lesión conocido del grupo 20 pero no mencionado anteriormente	0	-	0	-	0	-	0	-
30 - APLASTAMIENTO SOBRE O CONTRA OBJETO INMÓVIL	7	53,8	0	0	6	50,0	13	50,0
31 - Aplastamiento sobre o contra, resultado de una caída	7	53,8	0	-	4	33,3	11	42,3
32 - Aplastamiento sobre o contra, resultado de un tropiezo o choque contra un objeto inmóvil	0	-	0	-	1	8,3	1	3,8
39 - Otro contacto - Tipo de lesión conocido del grupo 30 pero no mencionado anteriormente	0	-	0	-	1	8,3	1	3,8
40 - CHOQUE O GOLPE CONTRA OBJETO EN MOVIMIENTO, COLISIÓN	2	15,4	0	0	1	8,3	3	11,5
41 - Choque o golpe contra un objeto - proyectado	0	-	0	-	0	-	0	-
42 - Choque o golpe contra un objeto - que cae	2	15,4	0	-	1	8,3	3	11,5
43 - Choque o golpe contra un objeto - en balanceo	0	-	0	-	0	-	0	-
44 - Choque o golpe contra un objeto (incluidos los vehículos) -en movimiento	0	-	0	-	0	-	0	-
45 - Colisión con un objeto (incluidos los vehículos) - colisión con una persona (la víctima esté en movimiento)	0	-	0	-	0	-	0	-
46 - Golpe de mar	0	-	0	-	0	-	0	-
49 - Otro contacto - Tipo de lesión conocido del grupo 40 pero no mencionado anteriormente	0	-	0	-	0	-	0	-
50 - CONTACTO CON "AGENTE MATERIAL" CORTANTE, PUNZANTE, DURO, RUGOSO.	0	0	1	100,0	0	0	1	3,8
51 - Contacto con un agente material cortante (cuchillo u hoja)	0	-	0	-	0	-	0	-
52 - Contacto con un agente material punzante (clavo o herramienta afilada)	0	-	1	100,0	0	-	1	3,8
53 - Contacto con un agente material que araÑe (rallador, lija, tabla no cepillada, etc.)	0	-	0	-	0	-	0	-
59 - Otro contacto -Tipo de lesión conocido del grupo 50 pero no mencionado anteriormente	0	-	0	-	0	-	0	-
60 - QUEDAR ATRAPADO, SER APLASTADO, SUFRIR AMPUTACIÓN	4	30,8	0	0	5	41,7	9	34,6
61 - Quedar atrapado, ser aplastado - en	1	7,7	0	-	0	-	1	3,8
62 - Quedar atrapado, ser aplastado - bajo	2	15,4	0	-	1	8,3	3	11,5
63 - Quedar atrapado, ser aplastado - entre	1	7,7	0	-	4	33,3	5	19,2
64 - Amputación, seccionamiento de un miembro, una mano o un dedo	0	-	0	-	0	-	0	-
69 - Otro contacto - Tipo de lesión conocido del grupo 60 pero no mencionado anteriormente	0	-	0	-	0	-	0	-
70 - SOBRESFUERZO FÍSICO, TRAUMA PSÍQUICO, EXPOSICIÓN A RADIACIÓN, RUIDO, LUZ O PRESIÓN	0	0	0	0	0	0	0	0
71 - Sobreesfuerzo físico - sobre el sistema musculoesquelético	0	-	0	-	0	-	0	-
72 - Exposición a radiaciones, ruido, luz o presión	0	-	0	-	0	-	0	-
73 - Trauma psíquico	0	-	0	-	0	-	0	-
79 - Otro contacto -Tipo de lesión conocido del grupo 70 pero no mencionado antes	0	-	0	-	0	-	0	-
80 - MORDEDURAS, PATADAS, ETC.(DE ANIMALES O PERSONAS)	0	0	0	0	0	0	0	0
81 - Mordedura	0	-	0	-	0	-	0	-
82 - Picadura de un insecto, un pez	0	-	0	-	0	-	0	-
83 - Golpes, patadas cabezazos, estrangulamiento	0	-	0	-	0	-	0	-
89 - Otra contacto -Tipo de lesión conocido del grupo 80 pero no mencionado antes	0	-	0	-	0	-	0	-
00 - NINGUNA INFORMACIÓN	0	0	0	0	0	0	0	0
	0	-	0	-	0	-	0	-
TOTAL	13	100,0	1	100,0	12	100,0	26	100,0



ESTADÍSTIQUES DE L'INVASSAT

Accidentes de trabajo en
la Comunitat Valenciana

Septiembre 2022 / Agosto 2023

Sección II

**Informe
provisional de
estadísticas de
accidentes de
trabajo in itinere**

**Evolución respecto al año
anterior**

INFORME RESUMEN DE ACCIDENTES IN ITINERE

Comunitat Valenciana

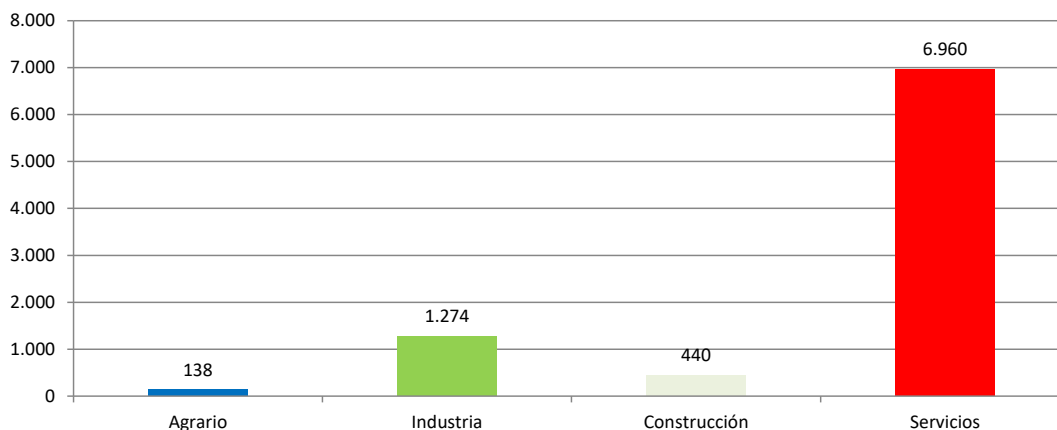
Periodo: septiembre 2022 - agosto 2023 (12 meses)

Por fecha de baja médica

Accidentes "In Itinere"

En el periodo considerado, en la Comunitat Valenciana se registraron un total de 8.812 accidentes in itinere, con un aumento de 423 casos en relación con el mismo periodo del año anterior y que representa un incremento del 5,0%.

En lo que respecta a los sectores, la distribución del total de los accidentes es la siguiente: el sector Agrario con 138 casos representa un 1,6%, la Industria con 1274 casos representa un 14,5%, la Construcción con 440 casos representa un 5% y los Servicios con 6.960 casos representa un 79%.



El índice de incidencia del total de accidentes in itinere fue de 437,2 casos por cada cien mil trabajadores expuestos, con un incremento del 2,1%.

En lo que respecta a los sectores, la distribución según su incidencia es la siguiente: el sector Agrario es 275,5; la Industria es 425,1; la Construcción es 304,4 y el de Servicios es 457,5.

Población expuesta al riesgo

En el periodo considerado, la población expuesta al riesgo fue de 2.015.512 trabajadores, un 2,8% más que en el mismo periodo del año anterior.

Accidentes graves "in itinere"

Los accidentes graves fueron 95 casos, con una disminución de 14 casos que representan una reducción del 12,8%.

El índice de incidencia de los accidentes graves fue de 4,7 casos por cada cien mil trabajadores expuestos, con una reducción del 15,3%.

Por sectores, en los accidentes graves, el índice de incidencia se distribuye de la siguiente manera por cada cien mil trabajadores: en el sector Agrario es 4,0; en la Industria es 4,3; en la Construcción es 6,2 y en los Servicios es 4,7.

Accidentes mortales "in itinere"

Los accidentes mortales fueron 14 casos, con una disminución de 0 casos que representan una reducción del 0,0%.

El índice de incidencia de los accidentes mortales fue de 0,7 casos por cada cien mil trabajadores expuestos, con una reducción del 2,8%.

Por sectores, en los accidentes mortales, el índice de incidencia se distribuye de la siguiente manera por cada cien mil trabajadores, en el sector Agrario es nulo; en la Industria es 0,3; en la Construcción es 1,4 y en los Servicios es 0,7.

La sección de Actividades administrativas y servicios auxiliares con 6 casos (42,9%), ocupa el primer lugar; la sección de Construcción con 2 casos (14,3%), ocupa el segundo lugar y las secciones de Industria manufacturera, Comercio al por mayor y al por menor; reparación de vehículos de motor y motocicletas, Transporte y almacenamiento, Actividades financieras y de seguros, Educación y Actividades sanitarias y de servicios sociales con 1 caso (7,1%) cada una, ocupan el tercer lugar.

Estas 8 secciones representan el 100,0% del total de los casos.

INFORME RESUMEN DE ACCIDENTES IN ITINERE

Provincia de Alicante

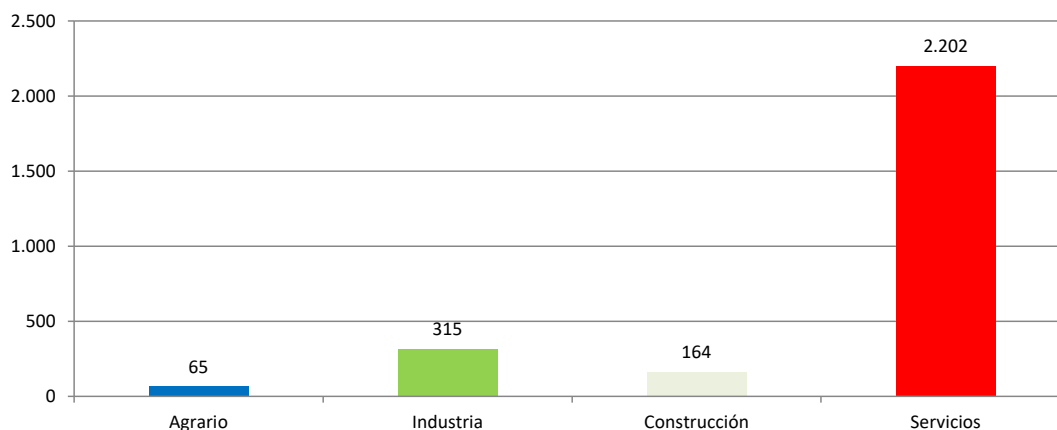
Periodo: septiembre 2022 - agosto 2023 (12 meses)

Por fecha de baja médica

Accidentes "In Itinere"

En el periodo considerado, en la provincia de Alicante se registraron un total de 2.746 accidentes in itinere, con un aumento de 118 casos en relación con el mismo periodo del año anterior y que representa un incremento del 4,5%.

En lo que respecta a los sectores, la distribución del total de los accidentes es la siguiente: el sector Agrario con 65 casos representa un 2,4%, la Industria con 315 casos representa un 11,5%, la Construcción con 164 casos representa un 6% y los Servicios con 2.202 casos representa un 80,2%.



El índice de incidencia del total de accidentes in itinere fue de 393,9 casos por cada cien mil trabajadores expuestos, con un incremento del 0,9%.

En lo que respecta a los sectores, el índice de incidencia se distribuye de la siguiente manera: el sector Agrario es 398,2; la Industria es 344,1; la Construcción es 291,2 y el de Servicios es 413,1.

Población expuesta al riesgo

En el periodo considerado, la población expuesta al riesgo fue de 697.206 trabajadores, un 3,6% más que en el mismo periodo del año anterior.

Accidentes graves "in itinere"

Los accidentes graves fueron 33 casos, con una disminución de 3 casos que representan una reducción del 8,3%.

El índice de incidencia de los accidentes graves fue de 4,7 casos por cada cien mil trabajadores expuestos, con una reducción del 11,5%.

Por sectores, en los accidentes graves, el índice de incidencia se distribuye de la siguiente manera por cada cien mil trabajadores: en el sector Agrario es nulo; en la Industria es 4,4; en la Construcción es 8,9 y en los Servicios es 4,5.

Accidentes mortales "in itinere"

Los accidentes mortales fueron 8 casos, con un aumento de 5 casos que representa un incremento del 166,7%.

El índice de incidencia de los accidentes mortales fue de 1,2 casos por cada cien mil trabajadores expuestos, con un incremento del 157,5%.

Por sectores, en los accidentes mortales, el índice de incidencia se distribuye de la siguiente manera por cada cien mil trabajadores: en el sector Agrario es nulo; en la Industria es 1,1; en la Construcción es 1,8 y en los Servicios es 1,1.

La sección de Actividades administrativas y servicios auxiliares con 2 casos (25,0%), ocupa el primer lugar y las secciones de Industria manufacturera, Construcción, Comercio al por mayor y al por menor; reparación de vehículos de motor y motocicletas, Transporte y almacenamiento, Actividades financieras y de seguros y Educación con 1 caso (12,5%) cada una, ocupan el primer lugar.

Estas 7 secciones representan el 100% del total de los casos.

INFORME RESUMEN DE ACCIDENTES IN ITINERE

Provincia de Castellón

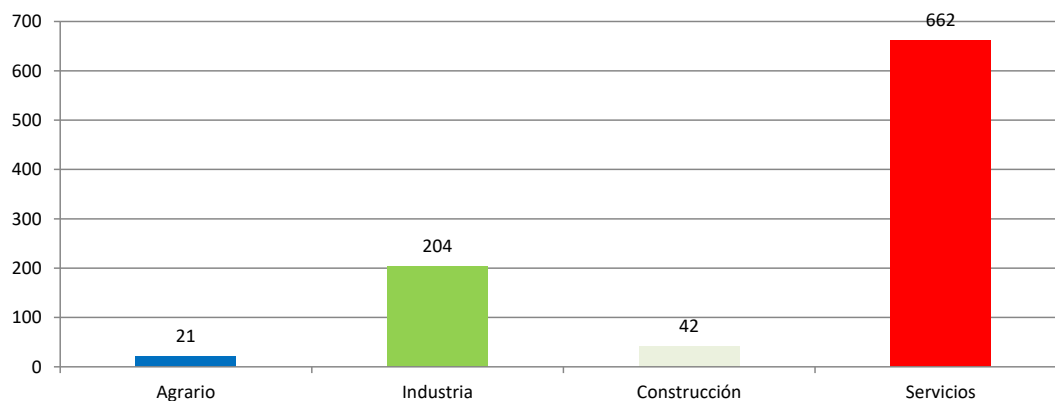
Periodo: septiembre 2022 - agosto 2023 (12 meses)

Por fecha de baja médica

Accidentes “In Itinere”

En el periodo considerado, en la provincia de Castellón se registraron un total de 929 accidentes in itinere, con un aumento de 127 casos en relación con el mismo periodo del año anterior y que representa un incremento del 15,8%.

En lo que respecta a los sectores, la distribución del total de los accidentes es la siguiente: el sector Agrario con 21 casos representa un 2,3%, la Industria con 204 casos representa un 22%, la Construcción con 42 casos representa un 4,5% y los Servicios con 662 casos representa un 71,3%.



El índice de incidencia del total de accidentes in itinere fue de 381,3 casos por cada cien mil trabajadores expuestos, con un incremento del 15,0%.

En lo que respecta a los sectores, el índice de incidencia se distribuye de la siguiente manera: el sector Agrario es 217,7; la Industria es 409,7; la Construcción es 239,8 y el de Servicios es 397,1.

Población expuesta al riesgo

En el periodo considerado, la población expuesta al riesgo fue de 243.668 trabajadores, un 0,8% más que en el mismo periodo del año anterior.

Accidentes graves “in itinere”

Los accidentes graves fueron 5 casos, con una disminución de 4 casos que representa una reducción del 44,4%.

El índice de incidencia de los accidentes graves fue de 2,1 casos por cada cien mil trabajadores expuestos, con una reducción del 44,9%.

Por sectores, en los accidentes graves, el índice de incidencia se distribuye de la siguiente manera por cada cien mil trabajadores: en el sector Agrario es nulo; en la Industria es 4,0; en la Construcción es nulo y en los Servicios es 1,8.

Accidentes mortales “in itinere”

Los accidentes mortales fueron 0 casos, con una disminución de 2 casos que representa una reducción del 100,0%.

El índice de incidencia de los accidentes mortales fue de 0,0 casos por cada cien mil trabajadores expuestos, con una reducción del 100,0%.

Por sectores, en los accidentes mortales, el índice de incidencia se distribuye de la siguiente manera por cada cien mil trabajadores: en el sector Agrario es nulo; en la Industria es nulo; en la Construcción es nulo y los Servicios es nulo.

INFORME RESUMEN DE ACCIDENTES IN ITINERE

Provincia de Valencia

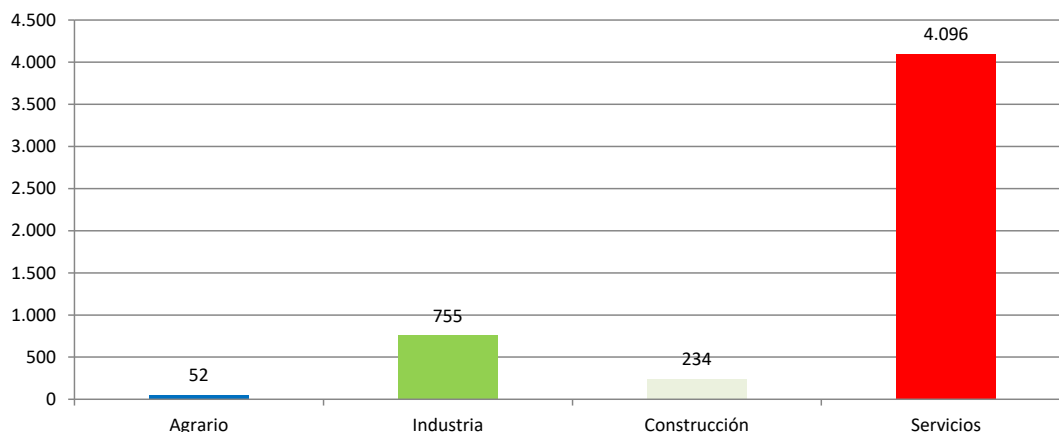
Periodo: septiembre 2022 - agosto 2023 (12 meses)

Por fecha de baja médica

Accidentes "In Itinere"

En el periodo considerado, en la provincia de Valencia se registraron un total de 5.137 accidentes in itinere, con un aumento de 178 casos en relación con el mismo periodo del año anterior y que representa un incremento del 3,6%.

En lo que respecta a los sectores, la distribución del total de los accidentes es la siguiente: el sector Agrario con 52 casos representa un 1%, la Industria con 755 casos representa un 14,7%, la Construcción con 234 casos representa un 4,6% y los Servicios con 4.096 casos representa un 79,7%.



El índice de incidencia del total de accidentes in itinere fue de 478,0 casos por cada cien mil trabajadores expuestos, con un incremento del 0,7%.

En lo que respecta a los sectores, el índice de incidencia se distribuye de la siguiente manera: el sector Agrario es 215,6; la Industria es 476,9; la Construcción es 330,9 y el de Servicios es 498,6.

Población expuesta al riesgo

En el periodo considerado, la población expuesta al riesgo fue de 1.074.639 trabajadores, un 2,9% más que en el mismo periodo del año anterior.

Accidentes graves "in itinere"

Los accidentes graves fueron 57 casos, con una disminución de 7 casos que representa una reducción del 10,9%.

El índice de incidencia de los accidentes graves fue de 5,3 casos por cada cien mil trabajadores expuestos, con una reducción del 13,4%.

Por sectores, en los accidentes graves, el índice de incidencia se distribuye de la siguiente manera por cada cien mil trabajadores: en el sector Agrario es 8,3; en la Industria es 4,4; en la Construcción es 5,7 y en los Servicios es 5,4.

Accidentes mortales "in itinere"

Los accidentes mortales fueron 6 casos, con una disminución de 3 casos que representa una reducción del 33,3%.

El índice de incidencia de los accidentes mortales fue de 0,6 casos por cada cien mil trabajadores expuestos, con una reducción del 35,2%.

Por sectores, en los accidentes mortales, el índice de incidencia se distribuye de la siguiente manera por cada cien mil trabajadores: en el sector Agrario es nulo; en la Industria es nulo; en la Construcción es 1,4 y en los Servicios es 0,6.

La sección de Actividades administrativas y servicios auxiliares con 4 casos (66,7%), ocupa el primer lugar y las secciones de Construcción y Actividades sanitarias y de servicios sociales con 1 caso (16,7%) cada una, ocupan el segundo lugar.

Estas 3 secciones representan el 100% de los casos.

ACCIDENTES IN ITINERE
POR FECHA DE BAJA MÉDICA

Cuadro 1

EVOLUCIÓN INTERANUAL: septiembre 2022 - agosto 2023 (12 meses)

BUENA EVOLUCIÓN	MALA EVOLUCIÓN	AUMENTO DE POBLACIÓN EXPUESTA
-----------------	----------------	-------------------------------

COMUNITAT VALENCIANA

SECTOR	TOTAL ACCIDENTES		TRABAJADORES EXPUESTOS		Indice de Incidencia x 100.000	
	▲	▲%	▲	▲%	Total	▲%
AGRARIO	138		50.091		275,50	
	-34	-19,77	-2.741	-5,19		-15,38
INDUSTRIA	1.274		299.671		425,13	
	137	12,05	3.588	1,21		10,71
CONSTRUCCIÓN	440		144.560		304,37	
	23	5,52	6.744	4,89		0,59
SERVICIOS	6.960		1.521.190		457,54	
	297	4,46	48.080	3,26		1,16
SIN CLASIFICAR	0		0		-	
	0	-	0	-		-
TOTAL	8.812		2.015.512		437,21	
	423	5,04	55.671	2,84		2,14

SECTOR	ACCIDENTES GRAVES		TRABAJADORES EXPUESTOS		Indice de Incidencia x 100.000	
	▲	▲%	▲	▲%	Total	▲%
AGRARIO	2		50.091		3,99	
	-2	-50,00	-2.741	-5,19		-47,26
INDUSTRIA	13		299.671		4,34	
	3	30,00	3.588	1,21		28,44
CONSTRUCCIÓN	9		144.560		6,23	
	3	50,00	6.744	4,89		43,00
SERVICIOS	71		1.521.190		4,67	
	-18	-20,22	48.080	3,26		-22,75
SIN CLASIFICAR	0		0		-	
	0	-	0	-		-
TOTAL	95		2.015.512		4,71	
	-14	-12,84	55.671	2,84		-15,25

SECTOR	ACCIDENTES MORTALES		TRABAJADORES EXPUESTOS		Indice de Incidencia x 100.000	
	▲	▲%	▲	▲%	Total	▲%
AGRARIO	0		50.091		0,00	
	-1	-100,00	-2.741	-5,19		-100,00
INDUSTRIA	1		299.671		0,33	
	0	0,00	3.588	1,21		-1,20
CONSTRUCCIÓN	2		144.560		1,38	
	-1	-33,33	6.744	4,89		-36,44
SERVICIOS	11		1.521.190		0,72	
	2	22,22	48.080	3,26		18,36
SIN CLASIFICAR	0		0		-	
	0	-	0	-		-
TOTAL	14		2.015.512		0,69	
	0	0,00	55.671	2,84		-2,76

Datos de accidentes: Base de datos del sistema Delt@ y contabilizados por baja médica en el periodo considerado.

Datos Índices de Incidencia x 100.000 trabajadores expuestos.

▲ : Variación absoluta con respecto al intervalo interanual inmediato anterior

▲% : Variación relativa porcentual con respecto al intervalo interanual inmediato anterior

ACCIDENTES IN ITINERE
POR FECHA DE BAJA MÉDICA

Cuadro 2

EVOLUCIÓN INTERANUAL: septiembre 2022 - agosto 2023 (12 meses)

BUENA EVOLUCIÓN	MALA EVOLUCIÓN	AUMENTO DE POBLACIÓN EXPUESTA
-----------------	----------------	-------------------------------

PROVINCIA DE ALICANTE

SECTOR	TOTAL ACCIDENTES		TRABAJADORES EXPUESTOS		Indice de Incidencia x 100.000	
	▲	▲%	▲	▲%	Total	▲%
AGRARIO	65		16.325		398,16	
	-5	-7,14	138	0,86		-7,93
INDUSTRIA	315		91.551		344,07	
	24	8,25	1.202	1,33		6,83
CONSTRUCCIÓN	164		56.317		291,21	
	23	16,31	3.399	6,42		9,29
SERVICIOS	2.202		533.013		413,12	
	76	3,57	19.313	3,76		-0,18
SIN CLASIFICAR	0		0		-	
	0	-	0	-		-
TOTAL	2.746		697.206		393,86	
	118	4,49	24.053	3,57		0,89

SECTOR	ACCIDENTES GRAVES		TRABAJADORES EXPUESTOS		Indice de Incidencia x 100.000	
	▲	▲%	▲	▲%	Total	▲%
AGRARIO	0		16.325		0,00	
	-2	-100,00	138	0,86		-100,00
INDUSTRIA	4		91.551		4,37	
	1	33,33	1.202	1,33		31,58
CONSTRUCCIÓN	5		56.317		8,88	
	4	400,00	3.399	6,42		369,82
SERVICIOS	24		533.013		4,50	
	-6	-20,00	19.313	3,76		-22,90
SIN CLASIFICAR	0		0		-	
	0	-	0	-		-
TOTAL	33		697.206		4,73	
	-3	-8,33	24.053	3,57		-11,50

SECTOR	ACCIDENTES MORTALES		TRABAJADORES EXPUESTOS		Indice de Incidencia x 100.000	
	▲	▲%	▲	▲%	Total	▲%
AGRARIO	0		16.325		0,00	
	0	-	138	0,86		-
INDUSTRIA	1		91.551		1,09	
	1	-	1.202	1,33		-
CONSTRUCCIÓN	1		56.317		1,78	
	0	0,00	3.399	6,42		-6,04
SERVICIOS	6		533.013		1,13	
	4	200,00	19.313	3,76		189,13
SIN CLASIFICAR	0		0		-	
	0	-	0	-		-
TOTAL	8		697.206		1,15	
	5	166,67	24.053	3,57		157,47

Datos de accidentes: Base de datos del sistema Delt@ y contabilizados por baja médica en el periodo considerado.

Datos Índices de Incidencia x 100.000 trabajadores expuestos.

▲ : Variación absoluta con respecto al intervalo interanual inmediato anterior

▲% : Variación relativa porcentual con respecto al intervalo interanual inmediato anterior

ACCIDENTES IN ITINERE
POR FECHA DE BAJA MÉDICA

Cuadro 3

EVOLUCIÓN INTERANUAL: septiembre 2022 - agosto 2023 (12 meses)

BUENA EVOLUCIÓN	MALA EVOLUCIÓN	AUMENTO DE POBLACIÓN EXPUESTA
-----------------	----------------	-------------------------------

PROVINCIA DE CASTELLÓN

SECTOR	TOTAL ACCIDENTES		TRABAJADORES EXPUESTOS		Índice de Incidencia x 100.000	
	▲	▲%	▲	▲%	Total	▲%
AGRARIO	21		9.646			
	9	75,00	-380	-3,79	217,71	81,90
INDUSTRIA	204		49.796			
	38	22,89	-758	-1,50	409,67	24,76
CONSTRUCCIÓN	42		17.518			
	5	13,51	630	3,73	239,75	9,43
SERVICIOS	662		166.708			
	75	12,78	2.338	1,42	397,10	11,20
SIN CLASIFICAR	0		0			
	0	-	0	-	-	-
TOTAL	929		243.668			
	127	15,84	1.830	0,76	381,26	14,97

SECTOR	ACCIDENTES GRAVES		TRABAJADORES EXPUESTOS		Índice de Incidencia x 100.000	
	▲	▲%	▲	▲%	Total	▲%
AGRARIO	0		9.646			
	0	-	-380	-3,79	0,00	-
INDUSTRIA	2		49.796			
	0	0,00	-758	-1,50	4,02	1,52
CONSTRUCCIÓN	0		17.518			
	0	-	630	3,73	0,00	-
SERVICIOS	3		166.708			
	-4	-57,14	2.338	1,42	1,80	-57,74
SIN CLASIFICAR	0		0			
	0	-	0	-	-	-
TOTAL	5		243.668			
	-4	-44,44	1.830	0,76	2,05	-44,86

SECTOR	ACCIDENTES MORTALES		TRABAJADORES EXPUESTOS		Índice de Incidencia x 100.000	
	▲	▲%	▲	▲%	Total	▲%
AGRARIO	0		9.646			
	0	-	-380	-3,79	0,00	-
INDUSTRIA	0		49.796			
	0	-	-758	-1,50	0,00	-
CONSTRUCCIÓN	0		17.518			
	0	-	630	3,73	0,00	-
SERVICIOS	0		166.708			
	-2	-100,00	2.338	1,42	0,00	-100,00
SIN CLASIFICAR	0		0			
	0	-	0	-	-	-
TOTAL	0		243.668			
	-2	-100,00	1.830	0,76	0,00	-100,00

Datos de accidentes: Base de datos del sistema Delt@ y contabilizados por baja médica en el periodo considerado.

Datos Índices de Incidencia x 100.000 trabajadores expuestos.

▲ : Variación absoluta con respecto al intervalo interanual inmediato anterior

▲% : Variación relativa porcentual con respecto al intervalo interanual inmediato anterior

ACCIDENTES IN ITINERE
POR FECHA DE BAJA MÉDICA

Cuadro 4

EVOLUCIÓN INTERANUAL: septiembre 2022 - agosto 2023 (12 meses)

BUENA EVOLUCIÓN	MALA EVOLUCIÓN	AUMENTO DE POBLACIÓN EXPUESTA
-----------------	----------------	-------------------------------

PROVINCIA DE VALENCIA

SECTOR	TOTAL ACCIDENTES		TRABAJADORES EXPUESTOS		Indice de Incidencia x 100.000	
	▲	▲%	▲	▲%	Total	▲%
AGRARIO	52		24.120		215,59	
	-38	-42,22	-2.499	-9,39		-36,24
INDUSTRIA	755		158.325		476,87	
	75	11,03	3.145	2,03		8,82
CONSTRUCCIÓN	234		70.725		330,86	
	-5	-2,09	2.715	3,99		-5,85
SERVICIOS	4.096		821.469		498,62	
	146	3,70	26.429	3,32		0,36
SIN CLASIFICAR	0		0		-	
	0	-	0	-		-
TOTAL	5.137		1.074.639		478,02	
	178	3,59	29.790	2,85		0,72

SECTOR	ACCIDENTES GRAVES		TRABAJADORES EXPUESTOS		Indice de Incidencia x 100.000	
	▲	▲%	▲	▲%	Total	▲%
AGRARIO	2		24.120		8,29	
	0	0,00	-2.499	-9,39		10,36
INDUSTRIA	7		158.325		4,42	
	2	40,00	3.145	2,03		37,22
CONSTRUCCIÓN	4		70.725		5,66	
	-1	-20,00	2.715	3,99		-23,07
SERVICIOS	44		821.469		5,36	
	-8	-15,38	26.429	3,32		-18,11
SIN CLASIFICAR	0		0		-	
	0	-	0	-		-
TOTAL	57		1.074.639		5,30	
	-7	-10,94	29.790	2,85		-13,41

SECTOR	ACCIDENTES MORTALES		TRABAJADORES EXPUESTOS		Indice de Incidencia x 100.000	
	▲	▲%	▲	▲%	Total	▲%
AGRARIO	0		24.120		0,00	
	-1	-100,00	-2.499	-9,39		-100,00
INDUSTRIA	0		158.325		0,00	
	-1	-100,00	3.145	2,03		-100,00
CONSTRUCCIÓN	1		70.725		1,41	
	-1	-50,00	2.715	3,99		-51,92
SERVICIOS	5		821.469		0,61	
	0	0,00	26.429	3,32		-3,22
SIN CLASIFICAR	0		0		-	
	0	-	0	-		-
TOTAL	6		1.074.639		0,56	
	-3	-33,33	29.790	2,85		-35,18

Datos de accidentes: Base de datos del sistema Delt@ y contabilizados por baja médica en el periodo considerado.

Datos Índices de Incidencia x 100.000 trabajadores expuestos.

▲ : Variación absoluta con respecto al intervalo interanual inmediato anterior

▲% : Variación relativa porcentual con respecto al intervalo interanual inmediato anterior

TOTAL DE ACCIDENTES IN ITINERE POR SECCIONES, EN LA COMUNITAT VALENCIANA Y SUS PROVINCIAS

Datos correspondientes al periodo de septiembre 2022 - agosto 2023. Contabilizados por fecha de baja médica en el periodo considerado.

Cuadro 5

SECCIONES CNAE-2009		TOTAL DE ACCIDENTES IN ITINERE									
		Provincia de Alicante		Provincia de Castellón		Provincia de Valencia		Comunitat Valenciana		CNAE-2009	
		Total	%	Total	%	Total	%	Total	%		
Sección A	AGRICULTURA, GANADERÍA, SILVICULTURA Y PESCA	65	2,4	21	2,3	52	1,0	138	1,6	Sección A	
Sección B	INDUSTRIAS EXTRACTIVAS	2	0,1	0	0,0	0	0,0	2	0,0	Sección B	
Sección C	INDUSTRIA MANUFACTURERA	270	9,8	184	19,8	680	13,2	1134	12,9	Sección C	
Sección D	SUMINISTRO DE ENERGIA ELECTRICA, GAS, VAPOR Y AIRE ACONDICIONADO	4	0,1	2	0,2	5	0,1	11	0,1	Sección D	
Sección E	SUMINISTRO DE AGUA, ACTIVIDADES DE SANEAMIENTO, GESTIÓN DE RESIDUOS Y DESCONTAMINACIÓN	39	1,4	18	1,9	70	1,4	127	1,4	Sección E	
Sección F	CONSTRUCCIÓN	164	6,0	42	4,5	234	4,6	440	5,0	Sección F	
Sección G	COMERCIO AL POR MAYOR Y AL POR MENOR; REPARACIÓN DE VEHICULOS DE MOTOR Y MOTOCICLETAS	523	19,0	155	16,7	976	19,0	1654	18,8	Sección G	
Sección H	TRANSPORTE Y ALMACENAMIENTO	148	5,4	47	5,1	224	4,4	419	4,8	Sección H	
Sección I	HOSTELERÍA	500	18,2	147	15,8	651	12,7	1298	14,7	Sección I	
Sección J	INFORMACIÓN Y COMUNICACIONES	42	1,5	5	0,5	64	1,2	111	1,3	Sección J	
Sección K	ACTIVIDADES FINANCIERAS Y DE SEGUROS	22	0,8	5	0,5	58	1,1	85	1,0	Sección K	
Sección L	ACTIVIDADES INMOBILIARIAS	14	0,5	2	0,2	19	0,4	35	0,4	Sección L	
Sección M	ACTIVIDADES PROFESIONALES, CIENTÍFICAS Y TÉCNICAS	75	2,7	10	1,1	159	3,1	244	2,8	Sección M	
Sección N	ACTIVIDADES ADMINISTRATIVAS Y SERVICIOS AUXILIARES	291	10,6	94	10,1	679	13,2	1064	12,1	Sección N	
Sección O	ADMINISTRACIÓN PÚBLICA Y DEFENSA; SEGURIDAD SOCIAL OBLIGATORIA	112	4,1	50	5,4	210	4,1	372	4,2	Sección O	
Sección P	EDUCACIÓN	90	3,3	30	3,2	155	3,0	275	3,1	Sección P	
Sección Q	ACTIVIDADES SANITARIAS Y DE SERVICIOS SOCIALES	242	8,8	87	9,4	626	12,2	955	10,8	Sección Q	
Sección R	ACTIVIDADES ARTÍSTICAS, RECREATIVAS Y DE ENTRETENIMIENTO	49	1,8	8	0,9	115	2,2	172	2,0	Sección R	
Sección S	OTROS SERVICIOS	77	2,8	15	1,6	111	2,2	203	2,3	Sección S	
Sección T	ACTIVIDADES DE LOS HOGARES COMO EMPLEADORES Y COMO PRODUCTORES DE BIENES Y SERVICIOS PARA USO PROPIO	17	0,6	7	0,8	49	1,0	73	0,8	Sección T	
Sección U	ACTIVIDADES DE ORGANIZACIONES Y ORGANISMOS EXTRATERRITORIALES	0	0,0	0	0,0	0	0,0	0	0,0	Sección U	
	OTROS SIN CLASIFICAR	0	0,0	0	0,0	0	0,0	0	0,0		
	TOTAL	2.746	100,0	929	100,0	5.137	100,0	8.812	100,0		

TOTAL DE ACCIDENTES IN ITINERE POR SECCIONES Y DIVISIONES, EN LA COMUNITAT VALENCIANA Y SUS PROVINCIAS

Datos correspondientes al periodo de septiembre 2022 - agosto 2023. Contabilizados por fecha de baja médica en el periodo considerado.

Cuadro 6

SECCIONES Y DIVISIONES CNAE-2009		TOTAL DE ACCIDENTES IN ITINERE									
		Provincia de Alicante		Provincia de Castellón		Provincia de Valencia		Comunitat Valenciana		CNAE-2009	
		Total	%	Total	%	Total	%	Total	%		
Sección A	AGRICULTURA, GANADERÍA, SILVICULTURA Y PESCA	65	2,37	21	2,26	52	1,01	138	1,57	Sección A	
01	Agricultura, ganadería, caza y servicios relacionados con las mismas	63	2,29	18	1,94	49	0,95	130	1,48	01	
02	Silvicultura y explotación forestal	1	0,04	2	0,22	2	0,04	5	0,06	02	
03	Pesca y acuicultura	1	0,04	1	0,11	1	0,02	3	0,03	03	
Sección B	INDUSTRIAS EXTRACTIVAS	2	0,07	0	0,00	0	0,00	2	0,02	Sección B	
05	Extracción de antracita, hulla y lignito	0	0,00	0	0,00	0	0,00	0	0,00	05	
06	Extracción de crudo de petróleo y gas natural	0	0,00	0	0,00	0	0,00	0	0,00	06	
07	Extracción de minerales metálicos	0	0,00	0	0,00	0	0,00	0	0,00	07	
08	Otras industrias extractivas	2	0,07	0	0,00	0	0,00	2	0,02	08	
09	Actividades de apoyo a las industrias extractivas	0	0,00	0	0,00	0	0,00	0	0,00	09	
Sección C	INDUSTRIA MANUFACTURERA	270	9,83	184	19,81	680	13,24	1134	12,87	Sección C	
10	Industria de la alimentación	37	1,35	18	1,94	198	3,85	253	2,87	10	
11	Fabricación de bebidas	0	0,00	0	0,00	9	0,18	9	0,10	11	
12	Industria del tabaco	0	0,00	0	0,00	0	0,00	0	0,00	12	
13	Industria textil	25	0,91	4	0,43	14	0,27	43	0,49	13	
14	Confección de prendas de vestir	0	0,00	2	0,22	4	0,08	6	0,07	14	
15	Industria del cuero y del calzado	58	2,11	2	0,22	2	0,04	62	0,70	15	
16	Industria de la madera y del corcho, excepto muebles; cestería y espartería	8	0,29	0	0,00	25	0,49	33	0,37	16	
17	Industria del papel	14	0,51	1	0,11	15	0,29	30	0,34	17	
18	Artes gráficas y reproducción de soportes grabados	12	0,44	3	0,32	22	0,43	37	0,42	18	
19	Coquerías y refino de petróleo	0	0,00	0	0,00	0	0,00	0	0,00	19	
20	Industria química	6	0,22	18	1,94	30	0,58	54	0,61	20	
21	Fabricación de productos farmacéuticos	2	0,07	0	0,00	2	0,04	4	0,05	21	
22	Fabricación de productos de caucho y plásticos	34	1,24	6	0,65	26	0,51	66	0,75	22	
23	Fabricación de otros productos minerales no metálicos	18	0,66	69	7,43	23	0,45	110	1,25	23	
24	Metalurgia; fabricación de productos de hierro, acero y ferroaleaciones	4	0,15	2	0,22	15	0,29	21	0,24	24	
25	Fabricación de productos metálicos, excepto maquinaria y equipo	15	0,55	9	0,97	69	1,34	93	1,06	25	
26	Fabricación de productos informáticos, electrónicos y ópticos	1	0,04	0	0,00	12	0,23	13	0,15	26	
27	Fabricación de material y equipo eléctrico	0	0,00	2	0,22	18	0,35	20	0,23	27	
28	Fabricación de maquinaria y equipo n.c.o.p.	10	0,36	17	1,83	50	0,97	77	0,87	28	
29	Fabricación de vehículos de motor, remolques y semirremolques	2	0,07	6	0,65	81	1,58	89	1,01	29	
30	Fabricación de otro material de transporte	5	0,18	1	0,11	9	0,18	15	0,17	30	
31	Fabricación de muebles	6	0,22	7	0,75	25	0,49	38	0,43	31	
32	Otras industrias manufactureras	7	0,25	3	0,32	9	0,18	19	0,22	32	
33	Reparación e instalación de maquinaria y equipo	6	0,22	14	1,51	22	0,43	42	0,48	33	
Sección D	SUMINISTRO DE ENERGIA ELECTRICA, GAS, VAPOR Y AIRE ACONDICIONADO	4	0,15	2	0,22	5	0,10	11	0,12	Sección D	
35	Suministro de energía eléctrica, gas, vapor y aire acondicionado	4	0,15	2	0,22	5	0,10	11	0,12	35	
Sección E	SUMINISTRO DE AGUA, ACTIVIDADES DE SANEAMIENTO, GESTIÓN DE RESIDUOS Y DESCONTAMINACIÓN	39	1,42	18	1,94	70	1,36	127	1,44	Sección E	
36	Captación, depuración y distribución de agua	11	0,40	4	0,43	8	0,16	23	0,26	36	
37	Recogida y tratamiento de aguas residuales	3	0,11	1	0,11	4	0,08	8	0,09	37	
38	Recogida, tratamiento y eliminación de residuos; valorización	24	0,87	13	1,40	58	1,13	95	1,08	38	
39	Actividades de descontaminación y otros servicios de gestión de residuos	1	0,04	0	0,00	0	0,00	1	0,01	39	
Sección F	CONSTRUCCIÓN	164	5,97	42	4,52	234	4,56	440	4,99	Sección F	
41	Construcción de edificios	58	2,11	16	1,72	86	1,67	160	1,82	41	
42	Ingeniería civil	4	0,15	3	0,32	8	0,16	15	0,17	42	
43	Actividades de construcción especializada	102	3,71	23	2,48	140	2,73	265	3,01	43	
Sección G	COMERCIO AL POR MAYOR Y AL POR MENOR; REPARACIÓN DE VEHÍCULOS DE MOTOR Y MOTOCICLETAS	523	19,05	155	16,68	976	19,00	1654	18,77	Sección G	
45	Venta y reparación de vehículos de motor y motocicletas	63	2,29	19	2,05	97	1,89	179	2,03	45	
46	Comercio al por mayor e intermediarios del comercio, excepto de vehículos de motor y motocicletas	132	4,81	55	5,92	323	6,29	510	5,79	46	
47	Comercio al por menor, excepto de vehículos de motor y motocicletas	328	11,94	81	8,72	556	10,82	965	10,95	47	
Sección H	TRANSPORTE Y ALMACENAMIENTO	148	5,39	47	5,06	224	4,36	419	4,75	Sección H	
49	Transporte terrestre y por tubería	61	2,22	22	2,37	117	2,28	200	2,27	49	
50	Transporte marítimo y por vías navegables interiores	11	0,40	1	0,11	3	0,06	15	0,17	50	
51	Transporte aéreo	15	0,55	0	0,00	3	0,06	18	0,20	51	
52	Almacenamiento y actividades anexas al transporte	45	1,64	21	2,26	71	1,38	137	1,55	52	
53	Actividades postales y de correos	16	0,58	3	0,32	30	0,58	49	0,56	53	
Sección I	HOSTELERÍA	500	18,21	147	15,82	651	12,67	1298	14,73	Sección I	
55	Servicios de alojamiento	166	6,05	38	4,09	94	1,83	298	3,38	55	
56	Servicios de comidas y bebidas	334	12,16	109	11,73	557	10,84	1000	11,35	56	

SECCIONES Y DIVISIONES CNAE-2009		TOTAL DE ACCIDENTES IN ITINERE									
		Provincia de Alicante		Provincia de Castellón		Provincia de Valencia		Comunitat Valenciana		CNAE-2009	
		Total	%	Total	%	Total	%	Total	%		
Sección J	INFORMACIÓN Y COMUNICACIONES	42	1,53	5	0,54	64	1,25	111	1,26	Sección J	
58	Edición	1	0,04	0	0,00	5	0,10	6	0,07	58	
59	Actividades cinematográficas, de vídeo y de televisión, grabación de sonido y edición musical	0	0,00	2	0,22	8	0,16	10	0,11	59	
60	Actividades de programación y emisión de radio y televisión	9	0,33	0	0,00	5	0,10	14	0,16	60	
61	Telecomunicaciones	13	0,47	0	0,00	4	0,08	17	0,19	61	
62	Programación, consultoría y otras actividades relacionadas con la informática	15	0,55	3	0,32	30	0,58	48	0,54	62	
63	Servicios de información	4	0,15	0	0,00	12	0,23	16	0,18	63	
Sección K	ACTIVIDADES FINANCIERAS Y DE SEGUROS	22	0,80	5	0,54	58	1,13	85	0,96	Sección K	
64	Servicios financieros, excepto seguros y fondos de pensiones	13	0,47	5	0,54	31	0,60	49	0,56	64	
65	Seguros, reaseguros y fondos de pensiones, excepto Seguridad Social obligatoria	5	0,18	0	0,00	11	0,21	16	0,18	65	
66	Actividades auxiliares a los servicios financieros y a los seguros	4	0,15	0	0,00	16	0,31	20	0,23	66	
Sección L	ACTIVIDADES INMOBILIARIAS	14	0,51	2	0,22	19	0,37	35	0,40	Sección L	
68	Actividades inmobiliarias	14	0,51	2	0,22	19	0,37	35	0,40	68	
Sección M	ACTIVIDADES PROFESIONALES, CIENTÍFICAS Y TÉCNICAS	75	2,73	10	1,08	159	3,10	244	2,77	Sección M	
69	Actividades jurídicas y de contabilidad	39	1,42	0	0,00	38	0,74	77	0,87	69	
70	Actividades de las sedes centrales; actividades de consultoría de gestión empresarial	9	0,33	0	0,00	11	0,21	20	0,23	70	
71	Servicios técnicos de arquitectura e ingeniería; ensayos y análisis técnicos	8	0,29	6	0,65	46	0,90	60	0,68	71	
72	Investigación y desarrollo	2	0,07	0	0,00	25	0,49	27	0,31	72	
73	Publicidad y estudios de mercado	3	0,11	3	0,32	7	0,14	13	0,15	73	
74	Otras actividades profesionales, científicas y técnicas	11	0,40	0	0,00	29	0,56	40	0,45	74	
75	Actividades veterinarias	3	0,11	1	0,11	3	0,06	7	0,08	75	
Sección N	ACTIVIDADES ADMINISTRATIVAS Y SERVICIOS AUXILIARES	291	10,60	94	10,12	679	13,22	1064	12,07	Sección N	
77	Actividades de alquiler	19	0,69	3	0,32	18	0,35	40	0,45	77	
78	Actividades relacionadas con el empleo	59	2,15	25	2,69	193	3,76	277	3,14	78	
79	Actividades de agencias de viajes, operadores turísticos, servicios de reservas y otros relacionados	1	0,04	1	0,11	13	0,25	15	0,17	79	
80	Actividades de seguridad e investigación	38	1,38	5	0,54	83	1,62	126	1,43	80	
81	Servicios a edificios y actividades de jardinería	134	4,88	55	5,92	235	4,57	424	4,81	81	
82	Actividades administrativas de oficina y otras actividades auxiliares a las empresas	40	1,46	5	0,54	137	2,67	182	2,07	82	
Sección O	ADMINISTRACIÓN PÚBLICA Y DEFENSA; SEGURIDAD SOCIAL OBLIGATORIA	112	4,08	50	5,38	210	4,09	372	4,22	Sección O	
84	Administración Pública y defensa; Seguridad Social obligatoria	112	4,08	50	5,38	210	4,09	372	4,22	84	
Sección P	EDUCACIÓN	90	3,28	30	3,23	155	3,02	275	3,12	Sección P	
85	Educación	90	3,28	30	3,23	155	3,02	275	3,12	85	
Sección Q	ACTIVIDADES SANITARIAS Y DE SERVICIOS SOCIALES	242	8,81	87	9,36	626	12,19	955	10,84	Sección Q	
86	Actividades sanitarias	167	6,08	58	6,24	398	7,75	623	7,07	86	
87	Asistencia en establecimientos residenciales	47	1,71	24	2,58	154	3,00	225	2,55	87	
88	Actividades de servicios sociales sin alojamiento	28	1,02	5	0,54	74	1,44	107	1,21	88	
Sección R	ACTIVIDADES ARTÍSTICAS, RECREATIVAS Y DE ENTRETENIMIENTO	49	1,78	8	0,86	115	2,24	172	1,95	Sección R	
90	Actividades de creación, artísticas y espectáculos	5	0,18	2	0,22	13	0,25	20	0,23	90	
91	Actividades de bibliotecas, archivos, museos y otras actividades culturales	3	0,11	0	0,00	9	0,18	12	0,14	91	
92	Actividades de juegos de azar y apuestas	10	0,36	1	0,11	19	0,37	30	0,34	92	
93	Actividades deportivas, recreativas y de entretenimiento	31	1,13	5	0,54	74	1,44	110	1,25	93	
Sección S	OTROS SERVICIOS	77	2,80	15	1,61	111	2,16	203	2,30	Sección S	
94	Actividades asociativas	11	0,40	2	0,22	19	0,37	32	0,36	94	
95	Reparación de ordenadores, efectos personales y artículos de uso doméstico	2	0,07	2	0,22	7	0,14	11	0,12	95	
96	Otros servicios personales	64	2,33	11	1,18	85	1,65	160	1,82	96	
Sección T	ACTIVIDADES DE LOS HOGARES COMO EMPLEADORES Y COMO PRODUCTORES DE BIENES Y SERVICIOS PARA USO PROPIO	17	0,62	7	0,75	49	0,95	73	0,83	Sección T	
97	Actividades de los hogares como empleadores de personal doméstico	17	0,62	7	0,75	49	0,95	73	0,83	97	
98	Actividades de los hogares como productores de bienes y servicios para uso propio	0	0,00	0	0,00	0	0,00	0	0,00	98	
Sección U	ACTIVIDADES DE ORGANIZACIONES Y ORGANISMOS EXTRATERRITORIALES	0	0,00	0	0,00	0	0,00	0	0,00	Sección U	
99	Actividades de organizaciones y organismos extraterritoriales	0	0,00	0	0,00	0	0,00	0	0,00	99	
	OTROS SIN CLASIFICAR	0	0,00	0	0,00	0	0,00	0	0,00		
TOTAL		2.746	100,00	929	100,00	5.137	100,00	8.812	100,00		

ACCIDENTES GRAVES IN ITINERE POR SECCIONES, EN LA COMUNITAT VALENCIANA Y SUS PROVINCIAS

Datos correspondientes al periodo de septiembre 2022 - agosto 2023. Contabilizados por fecha de baja médica en el periodo considerado.

Cuadro 7

SECCIONES CNAE-2009		ACCIDENTES GRAVES IN ITINERE								CNAE-2009
		Provincia de Alicante		Provincia de Castellón		Provincia de Valencia		Comunitat Valenciana		
		Total	%	Total	%	Total	%	Total	%	
Sección A	AGRICULTURA, GANADERÍA, SILVICULTURA Y PESCA	0	0,0	0	0,0	2	3,5	2	2,1	Sección A
Sección B	INDUSTRIAS EXTRACTIVAS	0	0,0	0	0,0	0	0,0	0	0,0	Sección B
Sección C	INDUSTRIA MANUFACTURERA	4	12,1	2	40,0	6	10,5	12	12,6	Sección C
Sección D	SUMINISTRO DE ENERGIA ELECTRICA, GAS, VAPOR Y AIRE ACONDICIONADO	0	0,0	0	0,0	0	0,0	0	0,0	Sección D
Sección E	SUMINISTRO DE AGUA, ACTIVIDADES DE SANEAMIENTO, GESTION DE RESIDUOS Y DESCONTAMINACIÓN	0	0,0	0	0,0	1	1,8	1	1,1	Sección E
Sección F	CONSTRUCCIÓN	5	15,2	0	0,0	4	7,0	9	9,5	Sección F
Sección G	COMERCIO AL POR MAYOR Y AL POR MENOR; REPARACIÓN DE VEHICULOS DE MOTOR Y MOTOCICLETAS	3	9,1	1	20,0	8	14,0	12	12,6	Sección G
Sección H	TRANSPORTE Y ALMACENAMIENTO	5	15,2	1	20,0	3	5,3	9	9,5	Sección H
Sección I	HOSTELERÍA	3	9,1	1	20,0	9	15,8	13	13,7	Sección I
Sección J	INFORMACIÓN Y COMUNICACIONES	1	3,0	0	0,0	1	1,8	2	2,1	Sección J
Sección K	ACTIVIDADES FINANCIERAS Y DE SEGUROS	1	3,0	0	0,0	0	0,0	1	1,1	Sección K
Sección L	ACTIVIDADES INMOBILIARIAS	0	0,0	0	0,0	0	0,0	0	0,0	Sección L
Sección M	ACTIVIDADES PROFESIONALES, CIENTÍFICAS Y TÉCNICAS	0	0,0	0	0,0	1	1,8	1	1,1	Sección M
Sección N	ACTIVIDADES ADMINISTRATIVAS Y SERVICIOS AUXILIARES	3	9,1	0	0,0	9	15,8	12	12,6	Sección N
Sección O	ADMINISTRACIÓN PÚBLICA Y DEFENSA; SEGURIDAD SOCIAL OBLIGATORIA	2	6,1	0	0,0	4	7,0	6	6,3	Sección O
Sección P	EDUCACIÓN	1	3,0	0	0,0	2	3,5	3	3,2	Sección P
Sección Q	ACTIVIDADES SANITARIAS Y DE SERVICIOS SOCIALES	3	9,1	0	0,0	5	8,8	8	8,4	Sección Q
Sección R	ACTIVIDADES ARTÍSTICAS, RECREATIVAS Y DE ENTRETENIMIENTO	1	3,0	0	0,0	0	0,0	1	1,1	Sección R
Sección S	OTROS SERVICIOS	1	3,0	0	0,0	1	1,8	2	2,1	Sección S
Sección T	ACTIVIDADES DE LOS HOGARES COMO EMPLEADORES Y COMO PRODUCTORES DE BIENES Y SERVICIOS PARA USO PROPIO	0	0,0	0	0,0	1	1,8	1	1,1	Sección T
Sección U	ACTIVIDADES DE ORGANIZACIONES Y ORGANISMOS EXTRATERRITORIALES	0	0,0	0	0,0	0	0,0	0	0,0	Sección U
	OTROS SIN CLASIFICAR	0	0,0	0	0,0	0	0,0	0	0,0	
TOTAL		33	100,0	5	100,0	57	100,0	95	100,0	

ACCIDENTES GRAVES IN ITINERE POR SECCIONES Y DIVISIONES. EN LA COMUNITAT VALENCIANA Y SUS PROVINCIAS

Datos correspondientes al periodo de septiembre 2022 - agosto 2023. Contabilizados por fecha de baja médica en el periodo considerado.

Cuadro 8

SECCIONES Y DIVISIONES CNAE-2009		ACCIDENTES GRAVES IN ITINERE								
		Provincia de Alicante		Provincia de Castellón		Provincia de Valencia		Comunitat Valenciana		CNAE-2009
		Total	%	Total	%	Total	%	Total	%	
Sección A	AGRICULTURA, GANADERÍA, SILVICULTURA Y PESCA	0	0,00	0	0,00	2	3,51	2	2,11	Sección A
01	Agricultura, ganadería, caza y servicios relacionados con las mismas	0	0,00	0	0,00	2	3,51	2	2,11	01
02	Silvicultura y explotación forestal	0	0,00	0	0,00	0	0,00	0	0,00	02
03	Pesca y acuicultura	0	0,00	0	0,00	0	0,00	0	0,00	03
Sección B	INDUSTRIAS EXTRACTIVAS	0	0,00	0	0,00	0	0,00	0	0,00	Sección B
05	Extracción de antracita, hulla y lignito	0	0,00	0	0,00	0	0,00	0	0,00	05
06	Extracción de crudo de petróleo y gas natural	0	0,00	0	0,00	0	0,00	0	0,00	06
07	Extracción de minerales metálicos	0	0,00	0	0,00	0	0,00	0	0,00	07
08	Otras industrias extractivas	0	0,00	0	0,00	0	0,00	0	0,00	08
09	Actividades de apoyo a las industrias extractivas	0	0,00	0	0,00	0	0,00	0	0,00	09
Sección C	INDUSTRIA MANUFACTURERA	4	12,12	2	40,00	6	10,53	12	12,63	Sección C
10	Industria de la alimentación	1	3,03	0	0,00	1	1,75	2	2,11	10
11	Fabricación de bebidas	0	0,00	0	0,00	0	0,00	0	0,00	11
12	Industria del tabaco	0	0,00	0	0,00	0	0,00	0	0,00	12
13	Industria textil	0	0,00	0	0,00	1	1,75	1	1,05	13
14	Confección de prendas de vestir	0	0,00	0	0,00	0	0,00	0	0,00	14
15	Industria del cuero y del calzado	0	0,00	0	0,00	0	0,00	0	0,00	15
16	Industria de la madera y del corcho, excepto muebles; cestería y espartería	0	0,00	0	0,00	0	0,00	0	0,00	16
17	Industria del papel	1	3,03	0	0,00	0	0,00	1	1,05	17
18	Artes gráficas y reproducción de soportes grabados	0	0,00	1	20,00	0	0,00	1	1,05	18
19	Coquerías y refino de petróleo	0	0,00	0	0,00	0	0,00	0	0,00	19
20	Industria química	0	0,00	0	0,00	1	1,75	1	1,05	20
21	Fabricación de productos farmacéuticos	0	0,00	0	0,00	0	0,00	0	0,00	21
22	Fabricación de productos de caucho y plásticos	1	3,03	0	0,00	1	1,75	2	2,11	22
23	Fabricación de otros productos minerales no metálicos	1	3,03	0	0,00	1	1,75	2	2,11	23
24	Metalurgia; fabricación de productos de hierro, acero y ferroaleaciones	0	0,00	0	0,00	0	0,00	0	0,00	24
25	Fabricación de productos metálicos, excepto maquinaria y equipo	0	0,00	0	0,00	0	0,00	0	0,00	25
26	Fabricación de productos informáticos, electrónicos y ópticos	0	0,00	0	0,00	0	0,00	0	0,00	26
27	Fabricación de material y equipo eléctrico	0	0,00	0	0,00	0	0,00	0	0,00	27
28	Fabricación de maquinaria y equipo n.c.o.p.	0	0,00	1	20,00	0	0,00	1	1,05	28
29	Fabricación de vehículos de motor, remolques y semirremolques	0	0,00	0	0,00	1	1,75	1	1,05	29
30	Fabricación de otro material de transporte	0	0,00	0	0,00	0	0,00	0	0,00	30
31	Fabricación de muebles	0	0,00	0	0,00	0	0,00	0	0,00	31
32	Otras industrias manufactureras	0	0,00	0	0,00	0	0,00	0	0,00	32
33	Reparación e instalación de maquinaria y equipo	0	0,00	0	0,00	0	0,00	0	0,00	33
Sección D	SUMINISTRO DE ENERGIA ELECTRICA, GAS, VAPOR Y AIRE ACONDICIONADO	0	0,00	0	0,00	0	0,00	0	0,00	Sección D
35	Suministro de energía eléctrica, gas, vapor y aire acondicionado	0	0,00	0	0,00	0	0,00	0	0,00	35
Sección E	SUMINISTRO DE AGUA, ACTIVIDADES DE SANEAMIENTO, GESTIÓN DE RESIDUOS Y DESCONTAMINACIÓN	0	0,00	0	0,00	1	1,75	1	1,05	Sección E
36	Captación, depuración y distribución de agua	0	0,00	0	0,00	0	0,00	0	0,00	36
37	Recogida y tratamiento de aguas residuales	0	0,00	0	0,00	0	0,00	0	0,00	37
38	Recogida, tratamiento y eliminación de residuos; valorización	0	0,00	0	0,00	1	1,75	1	1,05	38
39	Actividades de descontaminación y otros servicios de gestión de residuos	0	0,00	0	0,00	0	0,00	0	0,00	39
Sección F	CONSTRUCCIÓN	5	15,15	0	0,00	4	7,02	9	9,47	Sección F
41	Construcción de edificios	1	3,03	0	0,00	0	0,00	1	1,05	41
42	Ingeniería civil	0	0,00	0	0,00	0	0,00	0	0,00	42
43	Actividades de construcción especializada	4	12,12	0	0,00	4	7,02	8	8,42	43
Sección G	COMERCIO AL POR MAYOR Y AL POR MENOR; REPARACIÓN DE VEHÍCULOS DE MOTOR Y MOTOCICLETAS	3	9,09	1	20,00	8	14,04	12	12,63	Sección G
45	Venta y reparación de vehículos de motor y motocicletas	1	3,03	0	0,00	1	1,75	2	2,11	45
46	Comercio al por mayor e intermediarios del comercio, excepto de vehículos de motor y motocicletas	2	6,06	0	0,00	2	3,51	4	4,21	46
47	Comercio al por menor, excepto de vehículos de motor y motocicletas	0	0,00	1	20,00	5	8,77	6	6,32	47
Sección H	TRANSPORTE Y ALMACENAMIENTO	5	15,15	1	20,00	3	5,26	9	9,47	Sección H
49	Transporte terrestre y por tubería	2	6,06	0	0,00	1	1,75	3	3,16	49
50	Transporte marítimo y por vías navegables interiores	0	0,00	0	0,00	0	0,00	0	0,00	50
51	Transporte aéreo	0	0,00	0	0,00	0	0,00	0	0,00	51
52	Almacenamiento y actividades anexas al transporte	1	3,03	1	20,00	2	3,51	4	4,21	52
53	Actividades postales y de correos	2	6,06	0	0,00	0	0,00	2	2,11	53
Sección I	HOSTELERÍA	3	9,09	1	20,00	9	15,79	13	13,68	Sección I
55	Servicios de alojamiento	0	0,00	0	0,00	0	0,00	0	0,00	55
56	Servicios de comidas y bebidas	3	9,09	1	20,00	9	15,79	13	13,68	56

SECCIONES Y DIVISIONES CNAE-2009		ACCIDENTES GRAVES IN ITINERE									
		Provincia de Alicante		Provincia de Castellón		Provincia de Valencia		Comunitat Valenciana		CNAE-2009	
		Total	%	Total	%	Total	%	Total	%		
Sección J	INFORMACIÓN Y COMUNICACIONES	1	3,03	0	0,00	1	1,75	2	2,11	Sección J	
58	Edición	0	0,00	0	0,00	0	0,00	0	0,00	0	58
59	Actividades cinematográficas, de vídeo y de televisión, grabación de sonido y edición musical	0	0,00	0	0,00	0	0,00	0	0,00	0	59
60	Actividades de programación y emisión de radio y televisión	1	3,03	0	0,00	0	0,00	1	1,05	1	60
61	Telecomunicaciones	0	0,00	0	0,00	0	0,00	0	0,00	0	61
62	Programación, consultoría y otras actividades relacionadas con la informática	0	0,00	0	0,00	0	0,00	0	0,00	0	62
63	Servicios de información	0	0,00	0	0,00	1	1,75	1	1,05	1	63
Sección K	ACTIVIDADES FINANCIERAS Y DE SEGUROS	1	3,03	0	0,00	0	0,00	1	1,05	Sección K	
64	Servicios financieros, excepto seguros y fondos de pensiones	1	3,03	0	0,00	0	0,00	1	1,05	1	64
65	Seguros, reaseguros y fondos de pensiones, excepto Seguridad Social obligatoria	0	0,00	0	0,00	0	0,00	0	0,00	0	65
66	Actividades auxiliares a los servicios financieros y a los seguros	0	0,00	0	0,00	0	0,00	0	0,00	0	66
Sección L	ACTIVIDADES INMOBILIARIAS	0	0,00	0	0,00	0	0,00	0	0,00	Sección L	
68	Actividades inmobiliarias	0	0,00	0	0,00	0	0,00	0	0,00	0	68
Sección M	ACTIVIDADES PROFESIONALES, CIENTÍFICAS Y TÉCNICAS	0	0,00	0	0,00	1	1,75	1	1,05	Sección M	
69	Actividades jurídicas y de contabilidad	0	0,00	0	0,00	0	0,00	0	0,00	0	69
70	Actividades de las sedes centrales; actividades de consultoría de gestión empresarial	0	0,00	0	0,00	0	0,00	0	0,00	0	70
71	Servicios técnicos de arquitectura e ingeniería; ensayos y análisis técnicos	0	0,00	0	0,00	1	1,75	1	1,05	1	71
72	Investigación y desarrollo	0	0,00	0	0,00	0	0,00	0	0,00	0	72
73	Publicidad y estudios de mercado	0	0,00	0	0,00	0	0,00	0	0,00	0	73
74	Otras actividades profesionales, científicas y técnicas	0	0,00	0	0,00	0	0,00	0	0,00	0	74
75	Actividades veterinarias	0	0,00	0	0,00	0	0,00	0	0,00	0	75
Sección N	ACTIVIDADES ADMINISTRATIVAS Y SERVICIOS AUXILIARES	3	9,09	0	0,00	9	15,79	12	12,63	Sección N	
77	Actividades de alquiler	0	0,00	0	0,00	0	0,00	0	0,00	0	77
78	Actividades relacionadas con el empleo	0	0,00	0	0,00	4	7,02	4	4,21	4	78
79	Actividades de agencias de viajes, operadores turísticos, servicios de reservas y otros relacionados	0	0,00	0	0,00	0	0,00	0	0,00	0	79
80	Actividades de seguridad e investigación	1	3,03	0	0,00	2	3,51	3	3,16	3	80
81	Servicios a edificios y actividades de jardinería	1	3,03	0	0,00	3	5,26	4	4,21	4	81
82	Actividades administrativas de oficina y otras actividades auxiliares a las empresas	1	3,03	0	0,00	0	0,00	1	1,05	1	82
Sección O	ADMINISTRACIÓN PÚBLICA Y DEFENSA; SEGURIDAD SOCIAL OBLIGATORIA	2	6,06	0	0,00	4	7,02	6	6,32	Sección O	
84	Administración Pública y defensa; Seguridad Social obligatoria	2	6,06	0	0,00	4	7,02	6	6,32	6	84
Sección P	EDUCACIÓN	1	3,03	0	0,00	2	3,51	3	3,16	Sección P	
85	Educación	1	3,03	0	0,00	2	3,51	3	3,16	3	85
Sección Q	ACTIVIDADES SANITARIAS Y DE SERVICIOS SOCIALES	3	9,09	0	0,00	5	8,77	8	8,42	Sección Q	
86	Actividades sanitarias	2	6,06	0	0,00	1	1,75	3	3,16	3	86
87	Asistencia en establecimientos residenciales	1	3,03	0	0,00	2	3,51	3	3,16	3	87
88	Actividades de servicios sociales sin alojamiento	0	0,00	0	0,00	2	3,51	2	2,11	2	88
Sección R	ACTIVIDADES ARTÍSTICAS, RECREATIVAS Y DE ENTRETENIMIENTO	1	3,03	0	0,00	0	0,00	1	1,05	Sección R	
90	Actividades de creación, artísticas y espectáculos	0	0,00	0	0,00	0	0,00	0	0,00	0	90
91	Actividades de bibliotecas, archivos, museos y otras actividades culturales	0	0,00	0	0,00	0	0,00	0	0,00	0	91
92	Actividades de juegos de azar y apuestas	0	0,00	0	0,00	0	0,00	0	0,00	0	92
93	Actividades deportivas, recreativas y de entretenimiento	1	3,03	0	0,00	0	0,00	1	1,05	1	93
Sección S	OTROS SERVICIOS	1	3,03	0	0,00	1	1,75	2	2,11	Sección S	
94	Actividades asociativas	0	0,00	0	0,00	1	1,75	1	1,05	1	94
95	Reparación de ordenadores, efectos personales y artículos de uso doméstico	0	0,00	0	0,00	0	0,00	0	0,00	0	95
96	Otros servicios personales	1	3,03	0	0,00	0	0,00	1	1,05	1	96
Sección T	ACTIVIDADES DE LOS HOGARES COMO EMPLEADORES Y COMO PRODUCTORES DE BIENES Y SERVICIOS PARA USO PROPIO	0	0,00	0	0,00	1	1,75	1	1,05	Sección T	
97	Actividades de los hogares como empleadores de personal doméstico	0	0,00	0	0,00	1	1,75	1	1,05	1	97
98	Actividades de los hogares como productores de bienes y servicios para uso propio	0	0,00	0	0,00	0	0,00	0	0,00	0	98
Sección U	ACTIVIDADES DE ORGANIZACIONES Y ORGANISMOS EXTRATERRITORIALES	0	0,00	0	0,00	0	0,00	0	0,00	Sección U	
99	Actividades de organizaciones y organismos extraterritoriales	0	0,00	0	0,00	0	0,00	0	0,00	0	99
	OTROS SIN CLASIFICAR	0	0,00	0	0,00	0	0,00	0	0,00		
TOTAL		33	100,00	5	100,00	57	100,00	95	100,00		

ACCIDENTES MORTALES IN ITINERE POR SECCIONES. EN LA COMUNITAT VALENCIANA Y SUS PROVINCIAS

Datos correspondientes al periodo de septiembre 2022 - agosto 2023. Contabilizados por fecha de baja médica en el periodo considerado.

Cuadro 9

SECCIONES CNAE-2009		ACCIDENTES MORTALES IN ITINERE								CNAE-2009
		Provincia de Alicante		Provincia de Castellón		Provincia de Valencia		Comunitat Valenciana		
		Total	%	Total	%	Total	%	Total	%	
Sección A	AGRICULTURA, GANADERÍA, SILVICULTURA Y PESCA	0	0,0	0	0,0	0	0,0	0	0,0	Sección A
Sección B	INDUSTRIAS EXTRACTIVAS	0	0,0	0	0,0	0	0,0	0	0,0	Sección B
Sección C	INDUSTRIA MANUFACTURERA	1	12,5	0	0,0	0	0,0	1	7,1	Sección C
Sección D	SUMINISTRO DE ENERGIA ELECTRICA, GAS, VAPOR Y AIRE ACONDICIONADO	0	0,0	0	0,0	0	0,0	0	0,0	Sección D
Sección E	SUMINISTRO DE AGUA, ACTIVIDADES DE SANEAMIENTO, GESTIÓN DE RESIDUOS Y DESCONTAMINACIÓN	0	0,0	0	0,0	0	0,0	0	0,0	Sección E
Sección F	CONSTRUCCIÓN	1	12,5	0	0,0	1	16,7	2	14,3	Sección F
Sección G	COMERCIO AL POR MAYOR Y AL POR MENOR; REPARACIÓN DE VEHÍCULOS DE MOTOR Y MOTOCICLETAS	1	12,5	0	0,0	0	0,0	1	7,1	Sección G
Sección H	TRANSPORTE Y ALMACENAMIENTO	1	12,5	0	0,0	0	0,0	1	7,1	Sección H
Sección I	HOSTELERÍA	0	0,0	0	0,0	0	0,0	0	0,0	Sección I
Sección J	INFORMACIÓN Y COMUNICACIONES	0	0,0	0	0,0	0	0,0	0	0,0	Sección J
Sección K	ACTIVIDADES FINANCIERAS Y DE SEGUROS	1	12,5	0	0,0	0	0,0	1	7,1	Sección K
Sección L	ACTIVIDADES INMOBILIARIAS	0	0,0	0	0,0	0	0,0	0	0,0	Sección L
Sección M	ACTIVIDADES PROFESIONALES, CIENTÍFICAS Y TÉCNICAS	0	0,0	0	0,0	0	0,0	0	0,0	Sección M
Sección N	ACTIVIDADES ADMINISTRATIVAS Y SERVICIOS AUXILIARES	2	25,0	0	0,0	4	66,7	6	42,9	Sección N
Sección O	ADMINISTRACIÓN PÚBLICA Y DEFENSA; SEGURIDAD SOCIAL OBLIGATORIA	0	0,0	0	0,0	0	0,0	0	0,0	Sección O
Sección P	EDUCACIÓN	1	12,5	0	0,0	0	0,0	1	7,1	Sección P
Sección Q	ACTIVIDADES SANITARIAS Y DE SERVICIOS SOCIALES	0	0,0	0	0,0	1	16,7	1	7,1	Sección Q
Sección R	ACTIVIDADES ARTÍSTICAS, RECREATIVAS Y DE ENTRETENIMIENTO	0	0,0	0	0,0	0	0,0	0	0,0	Sección R
Sección S	OTROS SERVICIOS	0	0,0	0	0,0	0	0,0	0	0,0	Sección S
Sección T	ACTIVIDADES DE LOS HOGARES COMO EMPLEADORES Y COMO PRODUCTORES DE BIENES Y SERVICIOS PARA USO PROPIO	0	0,0	0	0,0	0	0,0	0	0,0	Sección T
Sección U	ACTIVIDADES DE ORGANIZACIONES Y ORGANISMOS EXTRATERRITORIALES	0	0,0	0	0,0	0	0,0	0	0,0	Sección U
	OTROS SIN CLASIFICAR	0	0,0	0	0,0	0	0,0	0	0,0	
	TOTAL	8	100,0	0	0,0	6	100,0	14	100,0	

ACCIDENTES MORTALES IN ITINERE POR SECCIONES Y DIVISIONES. EN LA COMUNITAT VALENCIANA Y SUS PROVINCIAS

Datos correspondientes al periodo de septiembre 2022 - agosto 2023. Contabilizados por fecha de baja médica en el periodo considerado.

Cuadro 10

SECCIONES Y DIVISIONES CNAE-2009		ACCIDENTES MORTALES IN ITINERE								
		Provincia de Alicante		Provincia de Castellón		Provincia de Valencia		Comunitat Valenciana		CNAE-2009
		Total	%	Total	%	Total	%	Total	%	
Sección A	AGRICULTURA, GANADERÍA, SILVICULTURA Y PESCA	0	0,00	0	0,00	0	0,00	0	0,00	Sección A
01	Agricultura, ganadería, caza y servicios relacionados con las mismas	0	0,00	0	0,00	0	0,00	0	0,00	01
02	Silvicultura y explotación forestal	0	0,00	0	0,00	0	0,00	0	0,00	02
03	Pesca y acuicultura	0	0,00	0	0,00	0	0,00	0	0,00	03
Sección B	INDUSTRIAS EXTRACTIVAS	0	0,00	0	0,00	0	0,00	0	0,00	Sección B
05	Extracción de antracita, hulla y lignito	0	0,00	0	0,00	0	0,00	0	0,00	05
06	Extracción de crudo de petróleo y gas natural	0	0,00	0	0,00	0	0,00	0	0,00	06
07	Extracción de minerales metálicos	0	0,00	0	0,00	0	0,00	0	0,00	07
08	Otras industrias extractivas	0	0,00	0	0,00	0	0,00	0	0,00	08
09	Actividades de apoyo a las industrias extractivas	0	0,00	0	0,00	0	0,00	0	0,00	09
Sección C	INDUSTRIA MANUFACTURERA	1	12,50	0	0,00	0	0,00	1	7,14	Sección C
10	Industria de la alimentación	0	0,00	0	0,00	0	0,00	0	0,00	10
11	Fabricación de bebidas	0	0,00	0	0,00	0	0,00	0	0,00	11
12	Industria del tabaco	0	0,00	0	0,00	0	0,00	0	0,00	12
13	Industria textil	0	0,00	0	0,00	0	0,00	0	0,00	13
14	Confección de prendas de vestir	0	0,00	0	0,00	0	0,00	0	0,00	14
15	Industria del cuero y del calzado	1	12,50	0	0,00	0	0,00	1	7,14	15
16	Industria de la madera y del corcho, excepto muebles; cestería y espartería	0	0,00	0	0,00	0	0,00	0	0,00	16
17	Industria del papel	0	0,00	0	0,00	0	0,00	0	0,00	17
18	Artes gráficas y reproducción de soportes grabados	0	0,00	0	0,00	0	0,00	0	0,00	18
19	Coquerías y refino de petróleo	0	0,00	0	0,00	0	0,00	0	0,00	19
20	Industria química	0	0,00	0	0,00	0	0,00	0	0,00	20
21	Fabricación de productos farmacéuticos	0	0,00	0	0,00	0	0,00	0	0,00	21
22	Fabricación de productos de caucho y plásticos	0	0,00	0	0,00	0	0,00	0	0,00	22
23	Fabricación de otros productos minerales no metálicos	0	0,00	0	0,00	0	0,00	0	0,00	23
24	Metalurgia; fabricación de productos de hierro, acero y ferroaleaciones	0	0,00	0	0,00	0	0,00	0	0,00	24
25	Fabricación de productos metálicos, excepto maquinaria y equipo	0	0,00	0	0,00	0	0,00	0	0,00	25
26	Fabricación de productos informáticos, electrónicos y ópticos	0	0,00	0	0,00	0	0,00	0	0,00	26
27	Fabricación de material y equipo eléctrico	0	0,00	0	0,00	0	0,00	0	0,00	27
28	Fabricación de maquinaria y equipo n.c.o.p.	0	0,00	0	0,00	0	0,00	0	0,00	28
29	Fabricación de vehículos de motor, remolques y semirremolques	0	0,00	0	0,00	0	0,00	0	0,00	29
30	Fabricación de otro material de transporte	0	0,00	0	0,00	0	0,00	0	0,00	30
31	Fabricación de muebles	0	0,00	0	0,00	0	0,00	0	0,00	31
32	Otras industrias manufactureras	0	0,00	0	0,00	0	0,00	0	0,00	32
33	Reparación e instalación de maquinaria y equipo	0	0,00	0	0,00	0	0,00	0	0,00	33
Sección D	SUMINISTRO DE ENERGIA ELECTRICA, GAS, VAPOR Y AIRE ACONDICIONADO	0	0,00	0	0,00	0	0,00	0	0,00	Sección D
35	Suministro de energía eléctrica, gas, vapor y aire acondicionado	0	0,00	0	0,00	0	0,00	0	0,00	35
Sección E	SUMINISTRO DE AGUA, ACTIVIDADES DE SANEAMIENTO, GESTIÓN DE RESIDUOS Y DESCONTAMINACIÓN	0	0,00	0	0,00	0	0,00	0	0,00	Sección E
36	Captación, depuración y distribución de agua	0	0,00	0	0,00	0	0,00	0	0,00	36
37	Recogida y tratamiento de aguas residuales	0	0,00	0	0,00	0	0,00	0	0,00	37
38	Recogida, tratamiento y eliminación de residuos; valorización	0	0,00	0	0,00	0	0,00	0	0,00	38
39	Actividades de descontaminación y otros servicios de gestión de residuos	0	0,00	0	0,00	0	0,00	0	0,00	39
Sección F	CONSTRUCCIÓN	1	12,50	0	0,00	1	16,67	2	14,29	Sección F
41	Construcción de edificios	1	12,50	0	0,00	0	0,00	1	7,14	41
42	Ingeniería civil	0	0,00	0	0,00	0	0,00	0	0,00	42
43	Actividades de construcción especializada	0	0,00	0	0,00	1	16,67	1	7,14	43
Sección G	COMERCIO AL POR MAYOR Y AL POR MENOR; REPARACIÓN DE VEHÍCULOS DE MOTOR Y MOTOCICLETAS	1	12,50	0	0,00	0	0,00	1	7,14	Sección G
45	Venta y reparación de vehículos de motor y motocicletas	0	0,00	0	0,00	0	0,00	0	0,00	45
46	Comercio al por mayor e intermediarios del comercio, excepto de vehículos de motor y motocicletas	0	0,00	0	0,00	0	0,00	0	0,00	46
47	Comercio al por menor, excepto de vehículos de motor y motocicletas	1	12,50	0	0,00	0	0,00	1	7,14	47
Sección H	TRANSPORTE Y ALMACENAMIENTO	1	12,50	0	0,00	0	0,00	1	7,14	Sección H
49	Transporte terrestre y por tubería	0	0,00	0	0,00	0	0,00	0	0,00	49
50	Transporte marítimo y por vías navegables interiores	0	0,00	0	0,00	0	0,00	0	0,00	50
51	Transporte aéreo	0	0,00	0	0,00	0	0,00	0	0,00	51
52	Almacenamiento y actividades anexas al transporte	1	12,50	0	0,00	0	0,00	1	7,14	52
53	Actividades postales y de correos	0	0,00	0	0,00	0	0,00	0	0,00	53
Sección I	HOSTELERÍA	0	0,00	0	0,00	0	0,00	0	0,00	Sección I
55	Servicios de alojamiento	0	0,00	0	0,00	0	0,00	0	0,00	55
56	Servicios de comidas y bebidas	0	0,00	0	0,00	0	0,00	0	0,00	56

CNAE-2009	ACCIDENTES MORTALES IN ITINERE - TITULO SECCIONES Y DIVISIONES	Provincia de Alicante		Provincia de Castellón		Provincia de Valencia		Comunitat Valenciana		CNAE-2009 Cuadro 10
		Total	%	Total	%	Total	%	Total	%	
Sección J	INFORMACIÓN Y COMUNICACIONES	0	0,00	0	0,00	0	0,00	0	0,00	Sección J
58	Edición	0	0,00	0	0,00	0	0,00	0	0,00	58
59	Actividades cinematográficas, de vídeo y de televisión, grabación de sonido y edición musical	0	0,00	0	0,00	0	0,00	0	0,00	59
60	Actividades de programación y emisión de radio y televisión	0	0,00	0	0,00	0	0,00	0	0,00	60
61	Telecomunicaciones	0	0,00	0	0,00	0	0,00	0	0,00	61
62	Programación, consultoría y otras actividades relacionadas con la informática	0	0,00	0	0,00	0	0,00	0	0,00	62
63	Servicios de información	0	0,00	0	0,00	0	0,00	0	0,00	63
Sección K	ACTIVIDADES FINANCIERAS Y DE SEGUROS	1	12,50	0	0,00	0	0,00	1	7,14	Sección K
64	Servicios financieros, excepto seguros y fondos de pensiones	1	12,50	0	0,00	0	0,00	1	7,14	64
65	Seguros, reaseguros y fondos de pensiones, excepto Seguridad Social obligatoria	0	0,00	0	0,00	0	0,00	0	0,00	65
66	Actividades auxiliares a los servicios financieros y a los seguros	0	0,00	0	0,00	0	0,00	0	0,00	66
Sección L	ACTIVIDADES INMOBILIARIAS	0	0,00	0	0,00	0	0,00	0	0,00	Sección L
68	Actividades inmobiliarias	0	0,00	0	0,00	0	0,00	0	0,00	68
Sección M	ACTIVIDADES PROFESIONALES, CIENTÍFICAS Y TÉCNICAS	0	0,00	0	0,00	0	0,00	0	0,00	Sección M
69	Actividades jurídicas y de contabilidad	0	0,00	0	0,00	0	0,00	0	0,00	69
70	Actividades de las sedes centrales; actividades de consultoría de gestión empresarial	0	0,00	0	0,00	0	0,00	0	0,00	70
71	Servicios técnicos de arquitectura e ingeniería; ensayos y análisis técnicos	0	0,00	0	0,00	0	0,00	0	0,00	71
72	Investigación y desarrollo	0	0,00	0	0,00	0	0,00	0	0,00	72
73	Publicidad y estudios de mercado	0	0,00	0	0,00	0	0,00	0	0,00	73
74	Otras actividades profesionales, científicas y técnicas	0	0,00	0	0,00	0	0,00	0	0,00	74
75	Actividades veterinarias	0	0,00	0	0,00	0	0,00	0	0,00	75
Sección N	ACTIVIDADES ADMINISTRATIVAS Y SERVICIOS AUXILIARES	2	25,00	0	0,00	4	66,67	6	42,86	Sección N
77	Actividades de alquiler	0	0,00	0	0,00	0	0,00	0	0,00	77
78	Actividades relacionadas con el empleo	1	12,50	0	0,00	2	33,33	3	21,43	78
79	Actividades de agencias de viajes, operadores turísticos, servicios de reservas y otros relacionados	0	0,00	0	0,00	0	0,00	0	0,00	79
80	Actividades de seguridad e investigación	1	12,50	0	0,00	1	16,67	2	14,29	80
81	Servicios a edificios y actividades de jardinería	0	0,00	0	0,00	1	16,67	1	7,14	81
82	Actividades administrativas de oficina y otras actividades auxiliares a las empresas	0	0,00	0	0,00	0	0,00	0	0,00	82
Sección O	ADMINISTRACIÓN PÚBLICA Y DEFENSA; SEGURIDAD SOCIAL OBLIGATORIA	0	0,00	0	0,00	0	0,00	0	0,00	Sección O
84	Administración Pública y defensa; Seguridad Social obligatoria	0	0,00	0	0,00	0	0,00	0	0,00	84
Sección P	EDUCACIÓN	1	12,50	0	0,00	0	0,00	1	7,14	Sección P
85	Educación	1	12,50	0	0,00	0	0,00	1	7,14	85
Sección Q	ACTIVIDADES SANITARIAS Y DE SERVICIOS SOCIALES	0	0,00	0	0,00	1	16,67	1	7,14	Sección Q
86	Actividades sanitarias	0	0,00	0	0,00	0	0,00	0	0,00	86
87	Asistencia en establecimientos residenciales	0	0,00	0	0,00	1	16,67	1	7,14	87
88	Actividades de servicios sociales sin alojamiento	0	0,00	0	0,00	0	0,00	0	0,00	88
Sección R	ACTIVIDADES ARTÍSTICAS, RECREATIVAS Y DE ENTRETENIMIENTO	0	0,00	0	0,00	0	0,00	0	0,00	Sección R
90	Actividades de creación, artísticas y espectáculos	0	0,00	0	0,00	0	0,00	0	0,00	90
91	Actividades de bibliotecas, archivos, museos y otras actividades culturales	0	0,00	0	0,00	0	0,00	0	0,00	91
92	Actividades de juegos de azar y apuestas	0	0,00	0	0,00	0	0,00	0	0,00	92
93	Actividades deportivas, recreativas y de entretenimiento	0	0,00	0	0,00	0	0,00	0	0,00	93
Sección S	OTROS SERVICIOS	0	0,00	0	0,00	0	0,00	0	0,00	Sección S
94	Actividades asociativas	0	0,00	0	0,00	0	0,00	0	0,00	94
95	Reparación de ordenadores, efectos personales y artículos de uso doméstico	0	0,00	0	0,00	0	0,00	0	0,00	95
96	Otros servicios personales	0	0,00	0	0,00	0	0,00	0	0,00	96
Sección T	ACTIVIDADES DE LOS HOGARES COMO EMPLEADORES Y COMO PRODUCTORES DE BIENES Y SERVICIOS PARA USO PROPIO	0	0,00	0	0,00	0	0,00	0	0,00	Sección T
97	Actividades de los hogares como empleadores de personal doméstico	0	0,00	0	0,00	0	0,00	0	0,00	97
98	Actividades de los hogares como productores de bienes y servicios para uso propio	0	0,00	0	0,00	0	0,00	0	0,00	98
Sección U	ACTIVIDADES DE ORGANIZACIONES Y ORGANISMOS EXTRATERRITORIALES	0	0,00	0	0,00	0	0,00	0	0,00	Sección U
99	Actividades de organizaciones y organismos extraterritoriales	0	0,00	0	0,00	0	0,00	0	0,00	99
	OTROS SIN CLASIFICAR	0	0,00	0	0,00	0	0,00	0	0,00	
	TOTAL	8	100,00	0	0,00	6	100,00	14	100,00	

ÍNDICE DE INCIDENCIA DE LOS ACCIDENTES IN ITINERE POR SECCIONES DEL CNAE-2009, EN LA COMUNITAT VALENCIANA Y SUS PROVINCIAS

Datos contabilizados según fecha de baja médica, correspondientes al periodo Interanual: septiembre 2022 - agosto 2023

Cuadro 11

SECCIONES CNAE-2009		ÍNDICE DE INCIDENCIA DE LOS ACCIDENTES IN ITINERE				CNAE-2009
		Provincia de Alicante	Provincia de Castellón	Provincia de Valencia	Comunitat Valenciana	
		Total	Total	Total	Total	
Sección A	AGRICULTURA, GANADERÍA, SILVICULTURA Y PESCA	398,2	217,7	215,6	275,5	Sección A
Sección B	INDUSTRIAS EXTRACTIVAS	305,5	0,0	0,0	131,5	Sección B
Sección C	INDUSTRIA MANUFACTURERA	323,5	394,3	464,9	410,3	Sección C
Sección D	SUMINISTRO DE ENERGÍA ELECTRICA, GAS, VAPOR Y AIRE ACONDICIONADO	599,8	681,0	252,0	373,6	Sección D
Sección E	SUMINISTRO DE AGUA, ACTIVIDADES DE SANEAMIENTO, GESTIÓN DE RESIDUOS Y DESCONTAMINACIÓN	575,9	699,9	738,1	674,6	Sección E
Sección F	CONSTRUCCIÓN	291,2	239,8	330,9	304,4	Sección F
Sección G	COMERCIO AL POR MAYOR Y AL POR MENOR; REPARACIÓN DE VEHÍCULOS DE MOTOR Y MOTOCICLETAS	376,9	359,3	478,9	428,8	Sección G
Sección H	TRANSPORTE Y ALMACENAMIENTO	473,5	401,4	363,5	400,6	Sección H
Sección I	HOSTELERÍA	584,8	669,7	779,3	679,6	Sección I
Sección J	INFORMACIÓN Y COMUNICACIONES	301,7	189,2	209,2	235,4	Sección J
Sección K	ACTIVIDADES FINANCIERAS Y DE SEGUROS	216,8	149,6	341,8	279,1	Sección K
Sección L	ACTIVIDADES INMOBILIARIAS	148,3	134,6	207,8	174,4	Sección L
Sección M	ACTIVIDADES PROFESIONALES, CIENTÍFICAS Y TÉCNICAS	242,7	103,0	255,4	237,2	Sección M
Sección N	ACTIVIDADES ADMINISTRATIVAS Y SERVICIOS AUXILIARES	651,4	669,5	833,2	758,9	Sección N
Sección O	ADMINISTRACIÓN PÚBLICA Y DEFENSA; SEGURIDAD SOCIAL OBLIGATORIA	360,4	400,3	420,9	398,0	Sección O
Sección P	EDUCACIÓN	255,4	236,1	242,8	246,0	Sección P
Sección Q	ACTIVIDADES SANITARIAS Y DE SERVICIOS SOCIALES	425,5	467,3	699,1	578,7	Sección Q
Sección R	ACTIVIDADES ARTÍSTICAS, RECREATIVAS Y DE ENTRETENIMIENTO	351,5	181,4	537,3	432,7	Sección R
Sección S	OTROS SERVICIOS	373,0	229,5	391,0	365,3	Sección S
Sección T	ACTIVIDADES DE LOS HOGARES COMO EMPLEADORES Y COMO PRODUCTORES DE BIENES Y SERVICIOS PARA USO PROPIO	160,8	177,8	259,4	218,6	Sección T
Sección U	ACTIVIDADES DE ORGANIZACIONES Y ORGANISMOS EXTRATERRITORIALES	0,0	0,0	0,0	0,0	Sección U
	OTROS SIN CLASIFICAR	0,0	0,0	0,0	0,0	
TOTAL		393,9	381,3	478,0	437,2	

INDICE DE INCIDENCIA DE LOS ACCIDENTES IN ITINERE POR SECCIONES Y DIVISIONES, EN LA COMUNITAT VALENCIANA Y SUS PROVINCIAS

Datos contabilizados según fecha de baja médica, correspondientes al periodo Interanual: septiembre 2022 - agosto 2023

Cuadro 12

SECCIONES Y DIVISIONES CNAE-2009		INDICE DE INCIDENCIA DE LOS ACCIDENTES IN ITINERE				
		Provincia de Alicante	Provincia de Castellón	Provincia de Valencia	Comunitat Valenciana	CNAE-2009
		Total	Total	Total	Total	
Sección A	AGRICULTURA, GANADERÍA, SILVICULTURA Y PESCA	398,2	217,7	215,6	275,5	Sección A
01	Agricultura, ganadería, caza y servicios relacionados con las mismas	416,5	214,1	217,6	282,2	01
02	Silvicultura y explotación forestal	252,3	301,4	147,0	206,5	02
03	Pesca y acuicultura	124,8	174,6	423,1	186,3	03
Sección B	INDUSTRIAS EXTRACTIVAS	305,5	0,0	0,0	131,5	Sección B
05	Extracción de antracita, hulla y lignito	0,0	0,0	0,0	0,0	05
06	Extracción de crudo de petróleo y gas natural	0,0	0,0	0,0	0,0	06
07	Extracción de minerales metálicos	0,0	0,0	0,0	0,0	07
08	Otras industrias extractivas	312,7	0,0	0,0	137,4	08
09	Actividades de apoyo a las industrias extractivas	0,0	0,0	0,0	0,0	09
Sección C	INDUSTRIA MANUFACTURERA	323,5	394,3	464,9	410,3	Sección C
10	Industria de la alimentación	366,5	596,2	695,7	608,6	10
11	Fabricación de bebidas	0,0	0,0	306,3	247,2	11
12	Industria del tabaco	0,0	0,0	0,0	0,0	12
13	Industria textil	332,0	598,5	223,9	297,5	13
14	Confección de prendas de vestir	0,0	563,0	127,2	124,7	14
15	Industria del cuero y del calzado	307,5	448,6	220,2	306,7	15
16	Industria de la madera y del corcho, excepto muebles; cestería y espartería	286,0	0,0	476,9	355,5	16
17	Industria del papel	426,8	68,6	386,8	348,2	17
18	Artes gráficas y reproducción de soportes grabados	462,1	592,2	454,9	466,0	18
19	Coquerías y refino de petróleo	0,0	0,0	0,0	0,0	19
20	Industria química	262,9	336,3	310,7	312,3	20
21	Fabricación de productos farmacéuticos	335,0	0,0	429,8	367,2	21
22	Fabricación de productos de caucho y plásticos	383,2	601,6	305,8	359,2	22
23	Fabricación de otros productos minerales no metálicos	460,6	361,5	421,8	386,7	23
24	Metalurgia; fabricación de productos de hierro, acero y ferroaleaciones	317,6	541,3	588,5	502,6	24
25	Fabricación de productos metálicos, excepto maquinaria y equipo	206,5	398,1	415,4	355,9	25
26	Fabricación de productos informáticos, electrónicos y ópticos	402,5	0,0	589,5	556,1	26
27	Fabricación de material y equipo eléctrico	0,0	399,5	645,3	491,2	27
28	Fabricación de maquinaria y equipo n.c.o.p.	318,9	485,9	521,2	474,5	28
29	Fabricación de vehículos de motor, remolques y semirremolques	702,2	430,6	557,8	549,4	29
30	Fabricación de otro material de transporte	656,7	1.503,8	361,3	452,0	30
31	Fabricación de muebles	271,7	348,8	377,0	350,3	31
32	Otras industrias manufactureras	271,2	457,1	263,0	285,3	32
33	Reparación e instalación de maquinaria y equipo	263,9	713,6	376,0	416,4	33
Sección D	SUMINISTRO DE ENERGIA ELECTRICA, GAS, VAPOR Y AIRE ACONDICIONADO	599,8	681,0	252,0	373,6	Sección D
35	Suministro de energía eléctrica, gas, vapor y aire acondicionado	599,8	681,0	252,0	373,6	35
Sección E	SUMINISTRO DE AGUA, ACTIVIDADES DE SANEAMIENTO, GESTIÓN DE RESIDUOS Y DESCONTAMINACIÓN	575,9	699,9	738,1	674,6	Sección E
36	Captación, depuración y distribución de agua	486,5	584,0	275,2	393,0	36
37	Recogida y tratamiento de aguas residuales	937,7	239,9	738,5	625,8	37
38	Recogida, tratamiento y eliminación de residuos; valorización	576,3	904,3	973,9	822,0	38
39	Actividades de descontaminación y otros servicios de gestión de residuos	3.715,2	0,0	0,0	723,3	39
Sección F	CONSTRUCCIÓN	291,2	239,8	330,9	304,4	Sección F
41	Construcción de edificios	263,4	226,6	336,7	292,9	41
42	Ingeniería civil	208,7	326,8	264,9	256,2	42
43	Actividades de construcción especializada	315,0	241,1	332,1	315,2	43
Sección G	COMERCIO AL POR MAYOR Y AL POR MENOR; REPARACIÓN DE VEHICULOS DE MOTOR Y MOTOCICLETAS	376,9	359,3	478,9	428,8	Sección G
45	Venta y reparación de vehículos de motor y motocicletas	467,9	454,2	517,5	491,8	45
46	Comercio al por mayor e intermediarios del comercio, excepto de vehículos de motor y motocicletas	314,5	323,3	426,7	378,7	46
47	Comercio al por menor, excepto de vehículos de motor y motocicletas	393,6	369,2	508,4	449,6	47
Sección H	TRANSPORTE Y ALMACENAMIENTO	473,5	401,4	363,5	400,6	Sección H
49	Transporte terrestre y por tubería	314,7	271,9	317,0	310,6	49
50	Transporte marítimo y por vías navegables interiores	758,5	2.631,6	419,1	680,6	50
51	Transporte aéreo	1.284,5	0,0	317,4	809,1	51
52	Almacenamiento y actividades anexas al transporte	736,9	823,7	391,6	511,5	52
53	Actividades postales y de correos	508,6	327,1	608,0	544,6	53
Sección I	HOSTELERÍA	584,8	669,7	779,3	679,6	Sección I
55	Servicios de alojamiento	994,2	988,2	1.177,3	1.044,6	55
56	Servicios de comidas y bebidas	485,5	602,0	737,3	615,6	56

SECCIONES Y DIVISIONES CNAE-2009		INDICE DE INCIDENCIA DE LOS ACCIDENTES IN ITINERAR				
		Provincia de Alicante	Provincia de Castellón	Provincia de Valencia	Comunitat Valenciana	CNAE-2009
		Total	Total	Total	Total	
Sección J	INFORMACIÓN Y COMUNICACIONES	301,7	189,2	209,2	235,4	Sección J
58	Edición	181,9	0,0	190,2	175,1	58
59	Actividades cinematográficas, de vídeo y de televisión, grabación de sonido y edición musical	0,0	1.012,2	350,3	320,2	59
60	Actividades de programación y emisión de radio y televisión	1.500,0	0,0	572,3	888,0	60
61	Telecomunicaciones	573,5	0,0	119,6	280,8	61
62	Programación, consultoría y otras actividades relacionadas con la informática	164,9	200,7	157,9	162,2	62
63	Servicios de información	525,1	0,0	487,0	473,0	63
Sección K	ACTIVIDADES FINANCIERAS Y DE SEGUROS	216,8	149,6	341,8	279,1	Sección K
64	Servicios financieros, excepto seguros y fondos de pensiones	246,2	295,2	370,8	319,5	64
65	Seguros, reaseguros y fondos de pensiones, excepto Seguridad Social obligatoria	417,4	0,0	476,0	426,9	65
66	Actividades auxiliares a los servicios financieros y a los seguros	109,0	0,0	254,1	175,8	66
Sección L	ACTIVIDADES INMOBILIARIAS	148,3	134,6	207,8	174,4	Sección L
68	Actividades inmobiliarias	148,3	134,6	207,8	174,4	68
Sección M	ACTIVIDADES PROFESIONALES, CIENTÍFICAS Y TÉCNICAS	242,7	103,0	255,4	237,2	Sección M
69	Actividades jurídicas y de contabilidad	336,1	0,0	199,7	224,5	69
70	Actividades de las sedes centrales; actividades de consultoría de gestión empresarial	285,1	0,0	209,9	220,4	70
71	Servicios técnicos de arquitectura e ingeniería; ensayos y análisis técnicos	146,7	277,6	305,3	264,5	71
72	Investigación y desarrollo	112,5	0,0	349,3	277,8	72
73	Publicidad y estudios de mercado	99,6	437,2	139,0	148,8	73
74	Otras actividades profesionales, científicas y técnicas	242,5	0,0	323,5	269,4	74
75	Actividades veterinarias	221,2	261,3	169,7	199,6	75
Sección N	ACTIVIDADES ADMINISTRATIVAS Y SERVICIOS AUXILIARES	651,4	669,5	833,2	758,9	Sección N
77	Actividades de alquiler	544,6	266,9	352,9	411,8	77
78	Actividades relacionadas con el empleo	1.399,1	828,6	1.308,2	1.259,8	78
79	Actividades de agencias de viajes, operadores turísticos, servicios de reservas y otros relacionados	63,6	300,4	523,1	341,6	79
80	Actividades de seguridad e investigación	1.007,7	444,1	1.160,1	1.045,5	80
81	Servicios a edificios y actividades de jardinería	561,6	830,6	709,2	666,5	81
82	Actividades administrativas de oficina y otras actividades auxiliares a las empresas	515,3	275,0	726,5	640,0	82
Sección O	ADMINISTRACIÓN PÚBLICA Y DEFENSA; SEGURIDAD SOCIAL OBLIGATORIA	360,4	400,3	420,9	398,0	Sección O
84	Administración Pública y defensa; Seguridad Social obligatoria	360,4	400,3	420,9	398,0	84
Sección P	EDUCACIÓN	255,4	236,1	242,8	246,0	Sección P
85	Educación	255,4	236,1	242,8	246,0	85
Sección Q	ACTIVIDADES SANITARIAS Y DE SERVICIOS SOCIALES	425,5	467,3	699,1	578,7	Sección Q
86	Actividades sanitarias	390,9	429,1	612,5	514,0	86
87	Asistencia en establecimientos residenciales	613,8	747,1	965,4	838,9	87
88	Actividades de servicios sociales sin alojamiento	430,6	264,8	859,8	629,5	88
Sección R	ACTIVIDADES ARTÍSTICAS, RECREATIVAS Y DE ENTRETENIMIENTO	351,5	181,4	537,3	432,7	Sección R
90	Actividades de creación, artísticas y espectáculos	273,5	254,7	303,3	289,9	90
91	Actividades de bibliotecas, archivos, museos y otras actividades culturales	469,1	0,0	885,1	699,8	91
92	Actividades de juegos de azar y apuestas	482,1	232,2	821,0	622,5	92
93	Actividades deportivas, recreativas y de entretenimiento	329,8	159,5	536,8	417,9	93
Sección S	OTROS SERVICIOS	373,0	229,5	391,0	365,3	Sección S
94	Actividades asociativas	290,1	135,2	307,9	279,7	94
95	Reparación de ordenadores, efectos personales y artículos de uso doméstico	102,3	239,6	239,0	192,3	95
96	Otros servicios personales	429,7	260,6	440,7	416,6	96
Sección T	ACTIVIDADES DE LOS HOGARES COMO EMPLEADORES Y COMO PRODUCTORES DE BIENES Y SERVICIOS PARA USO PROPIO	160,8	177,8	259,4	218,6	Sección T
97	Actividades de los hogares como empleadores de personal doméstico	160,8	177,8	259,4	218,6	97
98	Actividades de los hogares como productores de bienes y servicios para uso propio	0,0	0,0	0,0	0,0	98
Sección U	ACTIVIDADES DE ORGANIZACIONES Y ORGANISMOS EXTRATERRITORIALES	0,0	0,0	0,0	0,0	Sección U
99	Actividades de organizaciones y organismos extraterritoriales	0,0	0,0	0,0	0,0	99
	OTROS SIN CLASIFICAR	0,0	0,0	0,0	0,0	
	TOTAL	393,9	381,3	478,0	437,2	

ÍNDICE DE INCIDENCIA DE LOS ACCIDENTES GRAVES IN ITINERE POR SECCIONES, EN LA COMUNITAT VALENCIANA Y SUS PROVINCIAS

Datos contabilizados según fecha de baja médica, correspondientes al periodo Interanual: septiembre 2022 - agosto 2023

Cuadro 13

SECCIONES CNAE-2009		ÍNDICE DE INCIDENCIA DE LOS ACCIDENTES GRAVES IN ITINERE				CNAE-2009
		Provincia de Alicante	Provincia de Castellón	Provincia de Valencia	Comunitat Valenciana	
		Total	Total	Total	Total	
Sección A	AGRICULTURA, GANADERÍA, SILVICULTURA Y PESCA	0,0	0,0	8,3	4,0	Sección A
Sección B	INDUSTRIAS EXTRACTIVAS	0,0	0,0	0,0	0,0	Sección B
Sección C	INDUSTRIA MANUFACTURERA	4,8	4,3	4,1	4,3	Sección C
Sección D	SUMINISTRO DE ENERGIA ELECTRICA, GAS, VAPOR Y AIRE ACONDICIONADO	0,0	0,0	0,0	0,0	Sección D
Sección E	SUMINISTRO DE AGUA, ACTIVIDADES DE SANEAMIENTO, GESTIÓN DE RESIDUOS Y DESCONTAMINACIÓN	0,0	0,0	10,5	5,3	Sección E
Sección F	CONSTRUCCIÓN	8,9	0,0	5,7	6,2	Sección F
Sección G	COMERCIO AL POR MAYOR Y AL POR MENOR; REPARACIÓN DE VEHÍCULOS DE MOTOR Y MOTOCICLETAS	2,2	2,3	3,9	3,1	Sección G
Sección H	TRANSPORTE Y ALMACENAMIENTO	16,0	8,5	4,9	8,6	Sección H
Sección I	HOSTELERÍA	3,5	4,6	10,8	6,8	Sección I
Sección J	INFORMACIÓN Y COMUNICACIONES	7,2	0,0	3,3	4,2	Sección J
Sección K	ACTIVIDADES FINANCIERAS Y DE SEGUROS	9,9	0,0	0,0	3,3	Sección K
Sección L	ACTIVIDADES INMOBILIARIAS	0,0	0,0	0,0	0,0	Sección L
Sección M	ACTIVIDADES PROFESIONALES, CIENTÍFICAS Y TÉCNICAS	0,0	0,0	1,6	1,0	Sección M
Sección N	ACTIVIDADES ADMINISTRATIVAS Y SERVICIOS AUXILIARES	6,7	0,0	11,0	8,6	Sección N
Sección O	ADMINISTRACIÓN PÚBLICA Y DEFENSA; SEGURIDAD SOCIAL OBLIGATORIA	6,4	0,0	8,0	6,4	Sección O
Sección P	EDUCACIÓN	2,8	0,0	3,1	2,7	Sección P
Sección Q	ACTIVIDADES SANITARIAS Y DE SERVICIOS SOCIALES	5,3	0,0	5,6	4,8	Sección Q
Sección R	ACTIVIDADES ARTÍSTICAS, RECREATIVAS Y DE ENTRETENIMIENTO	7,2	0,0	0,0	2,5	Sección R
Sección S	OTROS SERVICIOS	4,8	0,0	3,5	3,6	Sección S
Sección T	ACTIVIDADES DE LOS HOGARES COMO EMPLEADORES Y COMO PRODUCTORES DE BIENES Y SERVICIOS PARA USO PROPIO	0,0	0,0	5,3	3,0	Sección T
Sección U	ACTIVIDADES DE ORGANIZACIONES Y ORGANISMOS EXTRATERRITORIALES	0,0	0,0	0,0	0,0	Sección U
	OTROS SIN CLASIFICAR	0,0	0,0	0,0	0,0	
TOTAL		4,7	2,1	5,3	4,7	

INDICE DE INCIDENCIA DE LOS ACCIDENTES GRAVES IN ITINERE POR SECCIONES Y DIVISIONES, EN LA COMUNITAT VALENCIANA Y SUS PROVINCIAS

Datos contabilizados según fecha de baja médica, correspondientes al periodo Interanual: septiembre 2022 - agosto 2023

Cuadro 14

SECCIONES Y DIVISIONES CNAE-2009		INDICE DE INCIDENCIA DE LOS ACCIDENTES GRAVES IN ITINERE				CNAE-2009
		Provincia de Alicante	Provincia de Castellón	Provincia de Valencia	Comunitat Valenciana	
		Total	Total	Total	Total	
Sección A	AGRICULTURA, GANADERÍA, SILVICULTURA Y PESCA	0,0	0,0	8,3	4,0	Sección A
01	Agricultura, ganadería, caza y servicios relacionados con las mismas	0,0	0,0	8,9	4,3	01
02	Silvicultura y explotación forestal	0,0	0,0	0,0	0,0	02
03	Pesca y acuicultura	0,0	0,0	0,0	0,0	03
Sección B	INDUSTRIAS EXTRACTIVAS	0,0	0,0	0,0	0,0	Sección B
05	Extracción de antracita, hulla y lignito	0,0	0,0	0,0	0,0	05
06	Extracción de crudo de petróleo y gas natural	0,0	0,0	0,0	0,0	06
07	Extracción de minerales metálicos	0,0	0,0	0,0	0,0	07
08	Otras industrias extractivas	0,0	0,0	0,0	0,0	08
09	Actividades de apoyo a las industrias extractivas	0,0	0,0	0,0	0,0	09
Sección C	INDUSTRIA MANUFACTURERA	4,8	4,3	4,1	4,3	Sección C
10	Industria de la alimentación	9,9	0,0	3,5	4,8	10
11	Fabricación de bebidas	0,0	0,0	0,0	0,0	11
12	Industria del tabaco	0,0	0,0	0,0	0,0	12
13	Industria textil	0,0	0,0	16,0	6,9	13
14	Confección de prendas de vestir	0,0	0,0	0,0	0,0	14
15	Industria del cuero y del calzado	0,0	0,0	0,0	0,0	15
16	Industria de la madera y del corcho, excepto muebles; cestería y espartería	0,0	0,0	0,0	0,0	16
17	Industria del papel	30,5	0,0	0,0	11,6	17
18	Artes gráficas y reproducción de soportes grabados	0,0	197,4	0,0	12,6	18
19	Coquerías y refino de petróleo	0,0	0,0	0,0	0,0	19
20	Industria química	0,0	0,0	10,4	5,8	20
21	Fabricación de productos farmacéuticos	0,0	0,0	0,0	0,0	21
22	Fabricación de productos de caucho y plásticos	11,3	0,0	11,8	10,9	22
23	Fabricación de otros productos minerales no metálicos	25,6	0,0	18,3	7,0	23
24	Metalurgia; fabricación de productos de hierro, acero y ferroaleaciones	0,0	0,0	0,0	0,0	24
25	Fabricación de productos metálicos, excepto maquinaria y equipo	0,0	0,0	0,0	0,0	25
26	Fabricación de productos informáticos, electrónicos y ópticos	0,0	0,0	0,0	0,0	26
27	Fabricación de material y equipo eléctrico	0,0	0,0	0,0	0,0	27
28	Fabricación de maquinaria y equipo n.c.o.p.	0,0	28,6	0,0	6,2	28
29	Fabricación de vehículos de motor, remolques y semirremolques	0,0	0,0	6,9	6,2	29
30	Fabricación de otro material de transporte	0,0	0,0	0,0	0,0	30
31	Fabricación de muebles	0,0	0,0	0,0	0,0	31
32	Otras industrias manufactureras	0,0	0,0	0,0	0,0	32
33	Reparación e instalación de maquinaria y equipo	0,0	0,0	0,0	0,0	33
Sección D	SUMINISTRO DE ENERGIA ELECTRICA, GAS, VAPOR Y AIRE ACONDICIONADO	0,0	0,0	0,0	0,0	Sección D
35	Suministro de energía eléctrica, gas, vapor y aire acondicionado	0,0	0,0	0,0	0,0	35
Sección E	SUMINISTRO DE AGUA, ACTIVIDADES DE SANEAMIENTO, GESTIÓN DE RESIDUOS Y DESCONTAMINACIÓN	0,0	0,0	10,5	5,3	Sección E
36	Captación, depuración y distribución de agua	0,0	0,0	0,0	0,0	36
37	Recogida y tratamiento de aguas residuales	0,0	0,0	0,0	0,0	37
38	Recogida, tratamiento y eliminación de residuos; valorización	0,0	0,0	16,8	8,7	38
39	Actividades de descontaminación y otros servicios de gestión de residuos	0,0	0,0	0,0	0,0	39
Sección F	CONSTRUCCIÓN	8,9	0,0	5,7	6,2	Sección F
41	Construcción de edificios	4,5	0,0	0,0	1,8	41
42	Ingeniería civil	0,0	0,0	0,0	0,0	42
43	Actividades de construcción especializada	12,4	0,0	9,5	9,5	43
Sección G	COMERCIO AL POR MAYOR Y AL POR MENOR; REPARACIÓN DE VEHÍCULOS DE MOTOR Y MOTOCICLETAS	2,2	2,3	3,9	3,1	Sección G
45	Venta y reparación de vehículos de motor y motocicletas	7,4	0,0	5,3	5,5	45
46	Comercio al por mayor e intermediarios del comercio, excepto de vehículos de motor y motocicletas	4,8	0,0	2,6	3,0	46
47	Comercio al por menor, excepto de vehículos de motor y motocicletas	0,0	4,6	4,6	2,8	47
Sección H	TRANSPORTE Y ALMACENAMIENTO	16,0	8,5	4,9	8,6	Sección H
49	Transporte terrestre y por tubería	10,3	0,0	2,7	4,7	49
50	Transporte marítimo y por vías navegables interiores	0,0	0,0	0,0	0,0	50
51	Transporte aéreo	0,0	0,0	0,0	0,0	51
52	Almacenamiento y actividades anexas al transporte	16,4	39,2	11,0	14,9	52
53	Actividades postales y de correos	63,6	0,0	0,0	22,2	53
Sección I	HOSTELERÍA	3,5	4,6	10,8	6,8	Sección I
55	Servicios de alojamiento	0,0	0,0	0,0	0,0	55
56	Servicios de comidas y bebidas	4,4	5,5	11,9	8,0	56

SECCIONES Y DIVISIONES CNAE-2009		INDICE DE INCIDENCIA DE LOS ACCIDENTES GRAVES IN ITINERE				
		Provincia de Alicante	Provincia de Castellón	Provincia de Valencia	Comunitat Valenciana	CNAE-2009
		Total	Total	Total	Total	
Sección J	INFORMACIÓN Y COMUNICACIONES	7,2	0,0	3,3	4,2	Sección J
58	Edición	0,0	0,0	0,0	0,0	58
59	Actividades cinematográficas, de vídeo y de televisión, grabación de sonido y edición musical	0,0	0,0	0,0	0,0	59
60	Actividades de programación y emisión de radio y televisión	166,7	0,0	0,0	63,4	60
61	Telecomunicaciones	0,0	0,0	0,0	0,0	61
62	Programación, consultoría y otras actividades relacionadas con la informática	0,0	0,0	0,0	0,0	62
63	Servicios de información	0,0	0,0	40,6	29,6	63
Sección K	ACTIVIDADES FINANCIERAS Y DE SEGUROS	9,9	0,0	0,0	3,3	Sección K
64	Servicios financieros, excepto seguros y fondos de pensiones	18,9	0,0	0,0	6,5	64
65	Seguros, reaseguros y fondos de pensiones, excepto Seguridad Social obligatoria	0,0	0,0	0,0	0,0	65
66	Actividades auxiliares a los servicios financieros y a los seguros	0,0	0,0	0,0	0,0	66
Sección L	ACTIVIDADES INMOBILIARIAS	0,0	0,0	0,0	0,0	Sección L
68	Actividades inmobiliarias	0,0	0,0	0,0	0,0	68
Sección M	ACTIVIDADES PROFESIONALES, CIENTÍFICAS Y TÉCNICAS	0,0	0,0	1,6	1,0	Sección M
69	Actividades jurídicas y de contabilidad	0,0	0,0	0,0	0,0	69
70	Actividades de las sedes centrales; actividades de consultoría de gestión empresarial	0,0	0,0	0,0	0,0	70
71	Servicios técnicos de arquitectura e ingeniería; ensayos y análisis técnicos	0,0	0,0	6,6	4,4	71
72	Investigación y desarrollo	0,0	0,0	0,0	0,0	72
73	Publicidad y estudios de mercado	0,0	0,0	0,0	0,0	73
74	Otras actividades profesionales, científicas y técnicas	0,0	0,0	0,0	0,0	74
75	Actividades veterinarias	0,0	0,0	0,0	0,0	75
Sección N	ACTIVIDADES ADMINISTRATIVAS Y SERVICIOS AUXILIARES	6,7	0,0	11,0	8,6	Sección N
77	Actividades de alquiler	0,0	0,0	0,0	0,0	77
78	Actividades relacionadas con el empleo	0,0	0,0	27,1	18,2	78
79	Actividades de agencias de viajes, operadores turísticos, servicios de reservas y otros relacionados	0,0	0,0	0,0	0,0	79
80	Actividades de seguridad e investigación	26,5	0,0	28,0	24,9	80
81	Servicios a edificios y actividades de jardinería	4,2	0,0	9,1	6,3	81
82	Actividades administrativas de oficina y otras actividades auxiliares a las empresas	12,9	0,0	0,0	3,5	82
Sección O	ADMINISTRACIÓN PÚBLICA Y DEFENSA; SEGURIDAD SOCIAL OBLIGATORIA	6,4	0,0	8,0	6,4	Sección O
84	Administración Pública y defensa; Seguridad Social obligatoria	6,4	0,0	8,0	6,4	84
Sección P	EDUCACIÓN	2,8	0,0	3,1	2,7	Sección P
85	Educación	2,8	0,0	3,1	2,7	85
Sección Q	ACTIVIDADES SANITARIAS Y DE SERVICIOS SOCIALES	5,3	0,0	5,6	4,8	Sección Q
86	Actividades sanitarias	4,7	0,0	1,5	2,5	86
87	Asistencia en establecimientos residenciales	13,1	0,0	12,5	11,2	87
88	Actividades de servicios sociales sin alojamiento	0,0	0,0	23,2	11,8	88
Sección R	ACTIVIDADES ARTÍSTICAS, RECREATIVAS Y DE ENTRETENIMIENTO	7,2	0,0	0,0	2,5	Sección R
90	Actividades de creación, artísticas y espectáculos	0,0	0,0	0,0	0,0	90
91	Actividades de bibliotecas, archivos, museos y otras actividades culturales	0,0	0,0	0,0	0,0	91
92	Actividades de juegos de azar y apuestas	0,0	0,0	0,0	0,0	92
93	Actividades deportivas, recreativas y de entretenimiento	10,6	0,0	0,0	3,8	93
Sección S	OTROS SERVICIOS	4,8	0,0	3,5	3,6	Sección S
94	Actividades asociativas	0,0	0,0	16,2	8,7	94
95	Reparación de ordenadores, efectos personales y artículos de uso doméstico	0,0	0,0	0,0	0,0	95
96	Otros servicios personales	6,7	0,0	0,0	2,6	96
Sección T	ACTIVIDADES DE LOS HOGARES COMO EMPLEADORES Y COMO PRODUCTORES DE BIENES Y SERVICIOS PARA USO PROPIO	0,0	0,0	5,3	3,0	Sección T
97	Actividades de los hogares como empleadores de personal doméstico	0,0	0,0	5,3	3,0	97
98	Actividades de los hogares como productores de bienes y servicios para uso propio	0,0	0,0	0,0	0,0	98
Sección U	ACTIVIDADES DE ORGANIZACIONES Y ORGANISMOS EXTRATERRITORIALES	0,0	0,0	0,0	0,0	Sección U
99	Actividades de organizaciones y organismos extraterritoriales	0,0	0,0	0,0	0,0	99
	OTROS SIN CLASIFICAR	0,0	0,0	0,0	0,0	
	TOTAL	4,7	2,1	5,3	4,7	

ÍNDICE DE INCIDENCIA DE LOS ACCIDENTES MORTALES IN ITINERE POR SECCIONES, EN LA COMUNITAT VALENCIANA Y SUS PROVINCIAS

Datos contabilizados según fecha de baja médica, correspondientes al período Interanual: septiembre 2022 - agosto 2023

Cuadro 15

SECCIONES CNAE-2009		INCIDE DE INCIDENCIA DE LOS ACCIDENTES MORTALES IN ITINERE				CNAE-2009
		Provincia de Alicante	Provincia de Castellón	Provincia de Valencia	Comunitat Valenciana	
		Total	Total	Total	Total	
Sección A	AGRICULTURA, GANADERÍA, SILVICULTURA Y PESCA	0,00	0,00	0,00	0,00	Sección A
Sección B	INDUSTRIAS EXTRACTIVAS	0,00	0,00	0,00	0,00	Sección B
Sección C	INDUSTRIA MANUFACTURERA	1,20	0,00	0,00	0,36	Sección C
Sección D	SUMINISTRO DE ENERGIA ELECTRICA, GAS, VAPOR Y AIRE ACONDICIONADO	0,00	0,00	0,00	0,00	Sección D
Sección E	SUMINISTRO DE AGUA, ACTIVIDADES DE SANEAMIENTO, GESTIÓN DE RESIDUOS Y DESCONTAMINACIÓN	0,00	0,00	0,00	0,00	Sección E
Sección F	CONSTRUCCIÓN	1,78	0,00	1,41	1,38	Sección F
Sección G	COMERCIO AL POR MAYOR Y AL POR MENOR; REPARACIÓN DE VEHÍCULOS DE MOTOR Y MOTOCICLETAS	0,72	0,00	0,00	0,26	Sección G
Sección H	TRANSPORTE Y ALMACENAMIENTO	3,20	0,00	0,00	0,96	Sección H
Sección I	HOSTELERÍA	0,00	0,00	0,00	0,00	Sección I
Sección J	INFORMACIÓN Y COMUNICACIONES	0,00	0,00	0,00	0,00	Sección J
Sección K	ACTIVIDADES FINANCIERAS Y DE SEGUROS	9,85	0,00	0,00	3,28	Sección K
Sección L	ACTIVIDADES INMOBILIARIAS	0,00	0,00	0,00	0,00	Sección L
Sección M	ACTIVIDADES PROFESIONALES, CIENTÍFICAS Y TÉCNICAS	0,00	0,00	0,00	0,00	Sección M
Sección N	ACTIVIDADES ADMINISTRATIVAS Y SERVICIOS AUXILIARES	4,48	0,00	4,91	4,28	Sección N
Sección O	ADMINISTRACIÓN PÚBLICA Y DEFENSA; SEGURIDAD SOCIAL OBLIGATORIA	0,00	0,00	0,00	0,00	Sección O
Sección P	EDUCACIÓN	2,84	0,00	0,00	0,89	Sección P
Sección Q	ACTIVIDADES SANITARIAS Y DE SERVICIOS SOCIALES	0,00	0,00	1,12	0,61	Sección Q
Sección R	ACTIVIDADES ARTÍSTICAS, RECREATIVAS Y DE ENTRETENIMIENTO	0,00	0,00	0,00	0,00	Sección R
Sección S	OTROS SERVICIOS	0,00	0,00	0,00	0,00	Sección S
Sección T	ACTIVIDADES DE LOS HOGARES COMO EMPLEADORES Y COMO PRODUCTORES DE BIENES Y SERVICIOS PARA USO PROPIO	0,00	0,00	0,00	0,00	Sección T
Sección U	ACTIVIDADES DE ORGANIZACIONES Y ORGANISMOS EXTRATERRITORIALES	0,00	0,00	0,00	0,00	Sección U
	OTROS SIN CLASIFICAR	0,00	0,00	0,00	0,00	
	TOTAL	1,15	0,00	0,56	0,69	

INDICE DE INCIDENCIA DE LOS ACCIDENTES MORTALES IN ITINERE POR SECCIONES Y DIVISIONES, EN LA COMUNITAT VALENCIANA Y SUS PROVINCIAS

Datos contabilizados según fecha de baja médica, correspondientes al periodo Interanual: septiembre 2022 - agosto 2023

Cuadro 16

SECCIONES Y DIVISIONES CNAE-2009		INDICE DE INCIDENCIA DE LOS ACCIDENTES MORTALES IN ITINERE				CNAE-2009
		Provincia de Alicante	Provincia de Castellón	Provincia de Valencia	Comunitat Valenciana	
		Total	Total	Total	Total	
Sección A	AGRICULTURA, GANADERÍA, SILVICULTURA Y PESCA	0,00	0,00	0,00	0,00	Sección A
01	Agricultura, ganadería, caza y servicios relacionados con las mismas	0,00	0,00	0,00	0,00	01
02	Silvicultura y explotación forestal	0,00	0,00	0,00	0,00	02
03	Pesca y acuicultura	0,00	0,00	0,00	0,00	03
Sección B	INDUSTRIAS EXTRACTIVAS	0,00	0,00	0,00	0,00	Sección B
05	Extracción de antracita, hulla y lignito	0,00	0,00	0,00	0,00	05
06	Extracción de crudo de petróleo y gas natural	0,00	0,00	0,00	0,00	06
07	Extracción de minerales metálicos	0,00	0,00	0,00	0,00	07
08	Otras industrias extractivas	0,00	0,00	0,00	0,00	08
09	Actividades de apoyo a las industrias extractivas	0,00	0,00	0,00	0,00	09
Sección C	INDUSTRIA MANUFACTURERA	1,20	0,00	0,00	0,36	Sección C
10	Industria de la alimentación	0,00	0,00	0,00	0,00	10
11	Fabricación de bebidas	0,00	0,00	0,00	0,00	11
12	Industria del tabaco	0,00	0,00	0,00	0,00	12
13	Industria textil	0,00	0,00	0,00	0,00	13
14	Confección de prendas de vestir	0,00	0,00	0,00	0,00	14
15	Industria del cuero y del calzado	5,30	0,00	0,00	4,95	15
16	Industria de la madera y del corcho, excepto muebles; cestería y espartería	0,00	0,00	0,00	0,00	16
17	Industria del papel	0,00	0,00	0,00	0,00	17
18	Artes gráficas y reproducción de soportes grabados	0,00	0,00	0,00	0,00	18
19	Coquerías y refino de petróleo	0,00	0,00	0,00	0,00	19
20	Industria química	0,00	0,00	0,00	0,00	20
21	Fabricación de productos farmacéuticos	0,00	0,00	0,00	0,00	21
22	Fabricación de productos de caucho y plásticos	0,00	0,00	0,00	0,00	22
23	Fabricación de otros productos minerales no metálicos	0,00	0,00	0,00	0,00	23
24	Metalurgia; fabricación de productos de hierro, acero y ferroaleaciones	0,00	0,00	0,00	0,00	24
25	Fabricación de productos metálicos, excepto maquinaria y equipo	0,00	0,00	0,00	0,00	25
26	Fabricación de productos informáticos, electrónicos y ópticos	0,00	0,00	0,00	0,00	26
27	Fabricación de material y equipo eléctrico	0,00	0,00	0,00	0,00	27
28	Fabricación de maquinaria y equipo n.c.o.p.	0,00	0,00	0,00	0,00	28
29	Fabricación de vehículos de motor, remolques y semirremolques	0,00	0,00	0,00	0,00	29
30	Fabricación de otro material de transporte	0,00	0,00	0,00	0,00	30
31	Fabricación de muebles	0,00	0,00	0,00	0,00	31
32	Otras industrias manufactureras	0,00	0,00	0,00	0,00	32
33	Reparación e instalación de maquinaria y equipo	0,00	0,00	0,00	0,00	33
Sección D	SUMINISTRO DE ENERGIA ELECTRICA, GAS, VAPOR Y AIRE ACONDICIONADO	0,00	0,00	0,00	0,00	Sección D
35	Suministro de energía eléctrica, gas, vapor y aire acondicionado	0,00	0,00	0,00	0,00	35
Sección F	CONSTRUCCIÓN	1,78	0,00	1,41	1,38	Sección F
41	Construcción de edificios	4,54	0,00	0,00	1,83	41
42	Ingeniería civil	0,00	0,00	0,00	0,00	42
43	Actividades de construcción especializada	0,00	0,00	2,37	1,19	43
Sección G	COMERCIO AL POR MAYOR Y AL POR MENOR; REPARACIÓN DE VEHÍCULOS DE MOTOR Y MOTOCICLETAS	0,72	0,00	0,00	0,26	Sección G
45	Venta y reparación de vehículos de motor y motocicletas	0,00	0,00	0,00	0,00	45
46	Comercio al por mayor e intermediarios del comercio, excepto de vehículos de motor y motocicletas	0,00	0,00	0,00	0,00	46
47	Comercio al por menor, excepto de vehículos de motor y motocicletas	1,20	0,00	0,00	0,47	47
Sección H	TRANSPORTE Y ALMACENAMIENTO	3,20	0,00	0,00	0,96	Sección H
49	Transporte terrestre y por tubería	0,00	0,00	0,00	0,00	49
50	Transporte marítimo y por vías navegables interiores	0,00	0,00	0,00	0,00	50
51	Transporte aéreo	0,00	0,00	0,00	0,00	51
52	Almacenamiento y actividades anexas al transporte	16,38	0,00	0,00	3,73	52
53	Actividades postales y de correos	0,00	0,00	0,00	0,00	53
Sección I	HOSTELERIA	0,00	0,00	0,00	0,00	Sección I
55	Servicios de alojamiento	0,00	0,00	0,00	0,00	55
56	Servicios de comidas y bebidas	0,00	0,00	0,00	0,00	56

CNAE-2009	ACCIDENTES MORTALES - SECCIONES Y DIVISIONES	Provincia de Alicante	Provincia de Castellón	Provincia de Valencia	Comunitat Valenciana	CNAE-2009 Cuadro 10
		Total	Total	Total	Total	
Sección J	INFORMACIÓN Y COMUNICACIONES	0,00	0,00	0,00	0,00	Sección J
58	Edición	0,00	0,00	0,00	0,00	58
59	Actividades cinematográficas, de vídeo y de televisión, grabación de sonido y edición musical	0,00	0,00	0,00	0,00	59
60	Actividades de programación y emisión de radio y televisión	0,00	0,00	0,00	0,00	60
61	Telecomunicaciones	0,00	0,00	0,00	0,00	61
62	Programación, consultoría y otras actividades relacionadas con la informática	0,00	0,00	0,00	0,00	62
63	Servicios de información	0,00	0,00	0,00	0,00	63
Sección K	ACTIVIDADES FINANCIERAS Y DE SEGUROS	9,85	0,00	0,00	3,28	Sección K
64	Servicios financieros, excepto seguros y fondos de pensiones	18,94	0,00	0,00	6,52	64
65	Seguros, reaseguros y fondos de pensiones, excepto Seguridad Social obligatoria	0,00	0,00	0,00	0,00	65
66	Actividades auxiliares a los servicios financieros y a los seguros	0,00	0,00	0,00	0,00	66
Sección L	ACTIVIDADES INMOBILIARIAS	0,00	0,00	0,00	0,00	Sección L
68	Actividades inmobiliarias	0,00	0,00	0,00	0,00	68
Sección M	ACTIVIDADES PROFESIONALES, CIENTÍFICAS Y TÉCNICAS	0,00	0,00	0,00	0,00	Sección M
69	Actividades jurídicas y de contabilidad	0,00	0,00	0,00	0,00	69
70	Actividades de las sedes centrales; actividades de consultoría de gestión empresarial	0,00	0,00	0,00	0,00	70
71	Servicios técnicos de arquitectura e ingeniería; ensayos y análisis técnicos	0,00	0,00	0,00	0,00	71
72	Investigación y desarrollo	0,00	0,00	0,00	0,00	72
73	Publicidad y estudios de mercado	0,00	0,00	0,00	0,00	73
74	Otras actividades profesionales, científicas y técnicas	0,00	0,00	0,00	0,00	74
75	Actividades veterinarias	0,00	0,00	0,00	0,00	75
Sección N	ACTIVIDADES ADMINISTRATIVAS Y SERVICIOS AUXILIARES	4,48	0,00	4,91	4,28	Sección N
77	Actividades de alquiler	0,00	0,00	0,00	0,00	77
78	Actividades relacionadas con el empleo	23,71	0,00	13,56	13,64	78
79	Actividades de agencias de viajes, operadores turísticos, servicios de reservas y otros relacionados	0,00	0,00	0,00	0,00	79
80	Actividades de seguridad e investigación	26,52	0,00	13,98	16,60	80
81	Servicios a edificios y actividades de jardinería	0,00	0,00	3,02	1,57	81
82	Actividades administrativas de oficina y otras actividades auxiliares a las empresas	0,00	0,00	0,00	0,00	82
Sección O	ADMINISTRACIÓN PÚBLICA Y DEFENSA; SEGURIDAD SOCIAL OBLIGATORIA	0,00	0,00	0,00	0,00	Sección O
84	Administración Pública y defensa; Seguridad Social obligatoria	0,00	0,00	0,00	0,00	84
Sección P	EDUCACIÓN	2,84	0,00	0,00	0,89	Sección P
85	Educación	2,84	0,00	0,00	0,89	85
Sección Q	ACTIVIDADES SANITARIAS Y DE SERVICIOS SOCIALES	0,00	0,00	1,12	0,61	Sección Q
86	Actividades sanitarias	0,00	0,00	0,00	0,00	86
87	Asistencia en establecimientos residenciales	0,00	0,00	6,27	3,73	87
88	Actividades de servicios sociales sin alojamiento	0,00	0,00	0,00	0,00	88
Sección R	ACTIVIDADES ARTÍSTICAS, RECREATIVAS Y DE ENTRETENIMIENTO	0,00	0,00	0,00	0,00	Sección R
90	Actividades de creación, artísticas y espectáculos	0,00	0,00	0,00	0,00	90
91	Actividades de bibliotecas, archivos, museos y otras actividades culturales	0,00	0,00	0,00	0,00	91
92	Actividades de juegos de azar y apuestas	0,00	0,00	0,00	0,00	92
93	Actividades deportivas, recreativas y de entretenimiento	0,00	0,00	0,00	0,00	93
Sección S	OTROS SERVICIOS	0,00	0,00	0,00	0,00	Sección S
94	Actividades asociativas	0,00	0,00	0,00	0,00	94
95	Reparación de ordenadores, efectos personales y artículos de uso doméstico	0,00	0,00	0,00	0,00	95
96	Otros servicios personales	0,00	0,00	0,00	0,00	96
Sección T	ACTIVIDADES DE LOS HOGARES COMO EMPLEADORES Y COMO PRODUCTORES DE BIENES Y SERVICIOS PARA USO PROPIO	0,00	0,00	0,00	0,00	Sección T
97	Actividades de los hogares como empleadores de personal doméstico	0,00	0,00	0,00	0,00	97
98	Actividades de los hogares como productores de bienes y servicios para uso propio	0,00	0,00	0,00	0,00	98
Sección U	ACTIVIDADES DE ORGANIZACIONES Y ORGANISMOS EXTRATERRITORIALES	0,00	0,00	0,00	0,00	Sección U
99	Actividades de organizaciones y organismos extraterritoriales	0,00	0,00	0,00	0,00	99
	OTROS SIN CLASIFICAR	0,00	0,00	0,00	0,00	
TOTAL		1,15	0,00	0,56	0,69	

INVASSAT

Institut Valencià de Seguretat i Salut en el Treball

www.invassat.gva.es

secretaria.invassat@gva.es



**GENERALITAT
VALENCIANA**

Conselleria de Educació,
Universidades y Empleo