



ESTADÍSTIQUES DE L'INVASSAT

Accidentes de trabajo en la Comunitat Valenciana

**Agosto 2022 /
Julio 2023**

Título: *Estadísticas de accidentes de trabajo en la Comunitat Valenciana :
agosto 2022 – julio 2023*

Autor: Jorge Cervera Boada, José Ignacio Villarroya Bayarri y Miguel Poquet Peiró. Servicio de Programas de Actuación y Estadística.

Edición: agosto 2023

Identificador: EA01-230902

Institut Valencià de Seguretat i Salut en el Treball (INVASSAT)
C/ València, 32. 46100 Burjassot
www.invassat.gva.es



**GENERALITAT
VALENCIANA**

INVASSAT
Institut Valencià de
Seguretat i Salut en el Treball

Fuentes:

Datos sobre accidentes de trabajo en jornada de trabajo e in itinere extraídos de la consulta de la aplicación Delt@. Ministerio de Trabajo y Economía Social.
Datos de personas trabajadoras expuestas, Ministerio de Trabajo y Economía Social.

Versión 01

INDICE

Metodología y observaciones al Informe Provisional de Accidentes con baja en Jornada de Trabajo	Pág. 4
Informe provisional de Estadísticas de Accidentes con baja en Jornada de Trabajo contabilizados por fecha de baja médica	Pág. 5
Informe resumen de accidentes con baja en jornada de trabajo en la Comunitat Valenciana. Por fecha de baja médica.	Pág. 6
Informe resumen de accidentes con baja en jornada de trabajo en Alicante. Por fecha de baja médica.	Pág. 8
Informe resumen de accidentes con baja en jornada de trabajo en Castellón. Por fecha de baja médica.	Pág. 10
Informe resumen de accidentes con baja en jornada de trabajo en Valencia. Por fecha de baja médica.	Pág. 12
Cuadro 1 Total de accidentes con baja en jornada de trabajo por sectores económicos en la Comunitat Valenciana. Por fecha de baja médica.	Pág. 14
Cuadro 2 Total de accidentes con baja en jornada de trabajo por sectores económicos en la provincia de Alicante . Por fecha de baja médica.	Pág. 15
Cuadro 3 Total de accidentes con baja en jornada de trabajo por sectores económicos en la provincia de Castellón. Por fecha de baja médica.	Pág. 16
Cuadro 4 Total de accidentes con baja en jornada de trabajo por sectores económicos en la provincia de Valencia. Por fecha de baja médica.	Pág. 17
Cuadro 5 Total de accidentes con baja en jornada de trabajo por secciones en la Comunitat Valenciana y sus provincias.	Pág. 18
Cuadro 6 Total de accidentes con baja en jornada de trabajo por divisiones en la Comunitat Valenciana y sus provincias.	Pág. 19
Cuadro 7 Accidentes graves en jornada de trabajo por secciones en la Comunitat Valenciana y sus provincias.	Pág. 21
Cuadro 8 Accidentes graves en jornada de trabajo por divisiones en la Comunitat Valenciana y sus provincias.	Pág. 22
Cuadro 9 Accidentes mortales en jornada de trabajo por secciones en la Comunitat Valenciana y sus provincias.	Pág. 24
Cuadro 10 Accidentes mortales en jornada de trabajo por divisiones en la Comunitat Valenciana y sus provincias.	Pág. 25
Cuadro 11 Índice de incidencia del total de accidentes con baja en jornada de trabajo por secciones en la Comunitat Valenciana y sus provincias.	Pág. 27
Cuadro 12 Índice de incidencia del total de accidentes con baja en jornada de trabajo por divisiones en la Comunitat Valenciana y sus provincias.	Pág. 28
Cuadro 13 Índice de incidencia de los accidentes graves en jornada de trabajo por secciones en la Comunitat Valenciana y sus provincias.	Pág. 30
Cuadro 14 Índice de incidencia de los accidentes graves en jornada de trabajo por divisiones en la Comunitat Valenciana y sus provincias.	Pág. 31
Cuadro 15 Índice de incidencia de los accidentes mortales en jornada de trabajo por secciones en la Comunitat Valenciana y sus provincias.	Pág. 33
Cuadro 16 Índice de incidencia de los accidentes mortales en jornada de trabajo por divisiones en la Comunitat Valenciana y sus provincias.	Pág. 34
Cuadro 17 Accidentes mortales según clasificación (no traumáticos, traumáticos tráfico, resto traumáticos) de la Comunitat Valenciana y provincias.	Pág. 36
Cuadro 18 Evolución del total de accidentes mortales de la Comunitat Valenciana y provincias según clasificación, respecto al periodo interanual anterior.	Pág. 38
Cuadro 19 Accidentes mortales traumáticos en jornada de trabajo, excluidos no traumáticos y asociados al tráfico. Según agrupación de códigos de forma del accidente. Comunitat Valenciana.	Pág. 39
Cuadro 20 Accidentes mortales traumáticos en jornada de trabajo, excluidos no traumáticos y asociados al tráfico. Según agrupación de códigos de forma del accidente. Provincia de Alicante.	Pág. 41
Cuadro 21 Accidentes mortales traumáticos en jornada de trabajo, excluidos no traumáticos y asociados al tráfico. Según agrupación de códigos de forma del accidente. Provincia de Castellón.	Pág. 43
Cuadro 22 Accidentes mortales traumáticos en jornada de trabajo, excluidos no traumáticos y asociados al tráfico. Según agrupación de códigos de forma del accidente. Provincia de Valencia.	Pág. 45
Cuadro 23 Accidentes mortales traumáticos en jornada de trabajo, excluidos no traumáticos y asociados al tráfico según la forma del accidente o del contacto que produjo la lesión. Comunitat Valenciana y provincias.	Pág. 47
Informe provisional de Estadísticas de Accidentes In Itinere contabilizados por fecha de baja médica	Pág. 48
Informe resumen de accidentes in itinere en la Comunitat Valenciana. Por fecha de baja médica.	Pág. 49
Informe resumen de accidentes in itinere en Alicante. Por fecha de baja médica.	Pág. 50
Informe resumen de accidentes in itinere en Castellón. Por fecha de baja médica.	Pág. 51
Informe resumen de accidentes in itinere en Valencia. Por fecha de baja médica.	Pág. 52
Cuadro 1 Total de accidentes in itinere por sectores económicos en la Comunitat Valenciana.	Pág. 53
Cuadro 2 Total de accidentes in itinere por sectores económicos en la provincia de Alicante.	Pág. 54
Cuadro 3 Total de accidentes in itinere por sectores económicos en la provincia de Castellón.	Pág. 55
Cuadro 4 Total de accidentes in itinere por sectores económicos en la provincia de Valencia.	Pág. 56
Cuadro 5 Total de accidentes in itinere por secciones en la Comunitat Valenciana y sus provincias.	Pág. 57
Cuadro 6 Total de accidentes in itinere por divisiones en la Comunitat Valenciana y sus provincias.	Pág. 58
Cuadro 7 Accidentes graves in itinere por secciones en la Comunitat Valenciana y sus provincias.	Pág. 60
Cuadro 8 Accidentes graves in itinere por divisiones en la Comunitat Valenciana y sus provincias.	Pág. 61
Cuadro 9 Accidentes mortales in itinere por secciones en la Comunitat Valenciana y sus provincias.	Pág. 62
Cuadro 10 Accidentes mortales in itinere por secciones y divisiones en la Comunitat Valenciana y sus provincias.	Pág. 64
Cuadro 11 Índice de incidencia del total de accidentes in itinere por secciones en la Comunitat Valenciana y sus provincias.	Pág. 66
Cuadro 12 Índice de incidencia del total de accidentes in itinere por divisiones en la Comunitat Valenciana y sus provincias.	Pág. 67
Cuadro 13 Índice de incidencia de los accidentes graves in itinere por secciones en la Comunitat Valenciana y sus provincias.	Pág. 69
Cuadro 14 Índice de incidencia de los accidentes graves in itinere por divisiones en la Comunitat Valenciana y sus provincias.	Pág. 70
Cuadro 15 Índice de incidencia de los accidentes mortales in itinere por secciones en la Comunitat Valenciana y sus provincias.	Pág. 72
Cuadro 16 Índice de incidencia de los accidentes mortales in itinere por divisiones en la Comunitat Valenciana y sus provincias.	Pág. 73

Metodología y observaciones al Informe Provisional de Accidentes con baja en Jornada de Trabajo

Los informes provisionales interanuales (12 meses) de los accidentes con baja en jornada de trabajo e Itinere que se han publicado todos los meses en la web del INVASSAT, hasta diciembre de 2012, fueron realizados con datos del sistema Delt@ según la fecha de recepción de los partes de accidente.

A partir de enero de 2013 se efectúa un cambio metodológico, realizándose este mismo informe con datos del sistema Delt@, pero por fecha de baja médica.

Sin embargo, los informes provisionales interanuales de accidentes y los análisis que se efectúan, se comenzaron a elaborar, a partir de enero de 2013, por fecha de baja médica, que ya utilizábamos en los índices de referencia en los planes de actuación contra la siniestralidad laboral en las empresas de la Comunitat Valenciana, por recoger mejor los casos que han sucedido durante el periodo analizado.

Los accidentes mortales se revisan detalladamente uno a uno, corrigiéndose las codificaciones erróneas que puedan encontrarse.

Informe Provisional Interanual

Accidentes con baja en Jornada de Trabajo y Accidentes In Itinere, según gravedad.

Periodo analizado: agosto 2022 - julio 2023 (12 meses)

Comunitat Valenciana y Provincias.

DATOS PROVISIONALES

Consulta al sistema Delt@ en fecha 23-08-2023; sin pluriempleados y por fecha de baja médica. Se incluyen los accidentes recepcionados en el periodo de referencia.

Para realizar la comparación de los registros con el año anterior se obtienen como referencia los datos del mismo periodo publicados por este organismo.

OBSERVACIONES

El número de trabajadores expuestos procede de los datos facilitados, con carácter mensual, para cada una de las provincias de Alicante, Castellón y Valencia, por la Subdirección General de Estadística del Ministerio de Empleo y Seguridad Social a través de la Gerencia Informática de la Seguridad Social -Servicio de Aplicación y Protección Social- y el Servicio de Estadísticas de Siniestralidad Laboral.

Los trabajadores expuestos corresponden a los afiliados a fin de mes a la Seguridad Social, en aquellos regímenes que tienen cubiertas específicamente las contingencias profesionales de accidentes de trabajo y enfermedades profesionales:

Régimen General y Minería del Carbón, Régimen Especial Agrario, Régimen Especial del Mar, Sistema especial de Empleados de Hogar (a partir de enero de 2012) y Trabajadores del Régimen Especial de Autónomos que hayan optado por la cobertura de contingencias profesionales (a partir de agosto de 2006).

Para el cálculo del número de trabajadores expuestos en cada provincia, se obtiene la media aritmética de los 12 meses que abarca el periodo. El número de trabajadores expuestos de la Comunitat Valenciana es la suma de las medias obtenidas en cada una de las tres provincias.

Para el cálculo de estas medias aritméticas, se tienen en cuenta las cifras decimales correspondientes, mientras que para la presentación de los resultados, se obvian dichos decimales realizándose el redondeo correspondiente. Esto puede suponer que la suma del número de trabajadores de las tres provincias no coincida con el número de trabajadores de la Comunitat Valenciana. De este mismo modo puede suceder con el cálculo al hallar la media aritmética del número de trabajadores expuestos por sectores económicos.

Se debe tener en cuenta que a partir del 1 de enero de 2019:

- Dejan de incluirse los cuidadores no profesionales (aproximadamente 1.000 afiliados en enero 2019).

- La cobertura por contingencias profesionales es obligatoria en el RETA con carácter general (de acuerdo a lo establecido en el Real Decreto-ley 28/2018, de 28 de diciembre, si bien la citada norma recoge colectivos excepcionados dentro del RETA para los que persiste la cobertura voluntaria) lo que supone un incremento aproximado de unos 330.000 afiliados en enero 2019 en la Comunitat Valenciana.

- Se produce un cambio en la definición de accidente mortal, se contabilizan como accidentes mortales todos los fallecimientos a consecuencia de un accidente de trabajo que se produzcan en el plazo de un año desde la fecha del accidente, independientemente de su gravedad inicial. Esta nueva definición, que amplía el concepto que se venía utilizando hasta ahora, se adapta a las recomendaciones de la Organización Internacional del Trabajo (OIT). También, esta definición es la que se utiliza en la Estadística Europea de Accidentes de Trabajo que publica EUROSTAT. La definición utilizada hasta el 2018, consideraba como accidente mortal, a los efectos de esta estadística, el accidente de trabajo para el que las lesiones producidas constan como mortales en el parte de accidente de trabajo.

- Debido a la pandemia por COVID-19, desde marzo de 2020, diversos sectores se han visto afectados por Expedientes de Regulación Temporal de Empleo (ERTES). Esta situación de estado de alta como personal activo, sin estar expuesto a situaciones o actividades laborales, ha generado una no homogeneidad de las series. Por ello, pueden existir algunos valores absolutos e índices de incidencia de algunos sectores productivos que no son comparables a situaciones anteriores o posteriores hasta que se vuelva a la situación de normalidad.

- A partir del 2021 el Ministerio de Trabajo y Economía Social introduce en sus estudios estadísticos de los accidentes de trabajo un cambio de criterio importante en relación con la desagregación por actividad económica. Es por ello que se pasa a considerar como actividad económica la del centro de trabajo en el que el trabajador está dado de alta en la Seguridad Social (anteriormente se consideraba la actividad económica del centro de trabajo donde sucedía el accidente). La adopción de este criterio alinea la estadística española con el estándar europeo.

Estas circunstancias hacen que se produzca una ruptura de las series.



ESTADÍSTIQUES DE L'INVASSAT

Accidentes de trabajo en
la Comunitat Valenciana

Agosto 2022 / Julio 2023

Sección I

**Informe
provisional de
estadísticas de
accidentes de
trabajo en
jornada de
trabajo (por
fecha de baja
médica)**

**Evolución respecto al año
anterior**

INFORME RESUMEN DE ACCIDENTES CON BAJA EN JORNADA DE TRABAJO

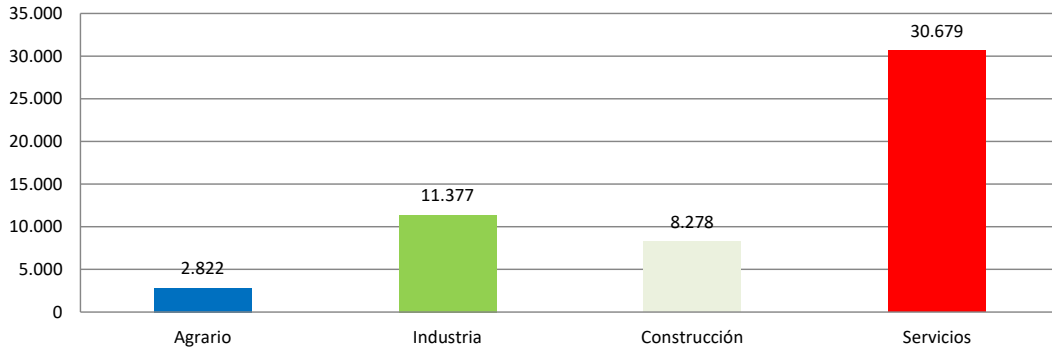
Comunitat Valenciana

Periodo: agosto 2022 - julio 2023 (12 meses)
Por fecha de baja médica

Accidentes con baja en jornada de trabajo

En el periodo considerado, en la Comunitat Valenciana se registraron un total de 53.156 accidentes con baja en jornada de trabajo, con un aumento de 1.143 casos en relación con el mismo periodo del año anterior y que representa un incremento del 2,2%.

En lo que respecta a los sectores, la distribución del total de los accidentes es la siguiente: el sector Agrario con 2.822 casos representa un 5,3%, la Industria con 11.377 casos representa un 21,4%, la Construcción con 8.278 casos representa un 15,6% y los Servicios con 30.679 casos representa un 57,7%.



El índice de incidencia del total de accidentes con baja en jornada de trabajo fue de 2.643,8 casos por cada cien mil trabajadores expuestos, con una reducción del 0,7%.

Por sectores, el índice de incidencia se distribuye de la siguiente manera: el Agrario es 5.642,4; la Industria es 3.797,2; la Construcción es 5.746,4 y el de Servicios es 2.022,5.

Población expuesta al riesgo

En el periodo considerado, la población expuesta al riesgo fue de 2.010.556 trabajadores, un 2,9% más que en el mismo periodo interanual anterior.

Accidentes graves

Los accidentes graves fueron 381 casos, con un aumento de 17 casos que representa un incremento del 4,7%.

El índice de incidencia de los accidentes graves fue de 19,0 casos por cada cien mil trabajadores expuestos, con un incremento del 1,7%.

Por sectores, en los accidentes graves, el índice de incidencia se distribuye de la siguiente manera por cada cien mil trabajadores: el sector Agrario es 26,0; la Industria es 28,4; la Construcción es 72,9 y los Servicios es 11,7.

Accidentes mortales

Los accidentes mortales fueron 69 casos, con un aumento de 5 casos que representa un incremento del 7,8%.

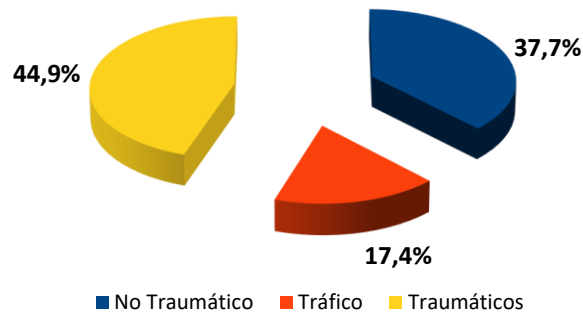
El índice de incidencia de los accidentes mortales fue de 3,4 casos por cada cien mil trabajadores expuestos, con un incremento del 4,7%.

Por sectores, en los accidentes mortales, el índice de incidencia se distribuye de la siguiente manera por cada cien mil trabajadores: el sector Agrario es 8,0; la Industria es 4,3; la Construcción es 15,3 y los Servicios es 2,0.

Las sección de Construcción con 22 casos (31,9%), ocupa el primer lugar; la sección de Transporte y almacenamiento con 11 casos (15,9%), ocupa el segundo lugar y la sección de Industria manufacturera con 9 casos (13,0%), ocupa el tercer lugar.

Estas 3 secciones económicas representan el 60,8% del total de los casos.

De los 69 casos registrados, 26, es decir, el 37,7% de los casos, fueron patologías no traumáticas (accidentes cardiovasculares), 12 casos, es decir, el 17,4% fueron accidentes asociados al tráfico y el resto, es decir, 31 casos, fueron accidentes traumáticos y representan el 44,9%.



De los accidentes traumáticos, 16 casos (51,6%) fueron FORMAS 30-39 (Aplastamiento sobre o contra un objeto inmóvil), 9 casos (29,0%) fueron FORMAS 60-69 (Quedar atrapado, ser aplastado, sufrir amputación), 3 casos (9,7%) fueron FORMAS 40-49 (Choque o golpe contra objeto en movimiento, colisión), 2 casos (6,5%) fueron FORMAS 50-59 (Contacto con "Agente Material" cortante, punzante, duro, rugoso) y 1 caso (3,2%) fue FORMAS 10-19 (Contacto eléctrico, fuego, temperatura o sustancias peligrosas).

En cuanto a la evolución del total de accidentes mortales en jornada de trabajo según su clasificación con respecto al periodo interanual anterior, los accidentes no traumáticos han experimentado un aumento de 5 casos (23,8%), los accidentes asociados al tráfico han experimentado un aumento de 2 casos (20%) y los accidentes traumáticos han experimentado un descenso de 2 casos (-6,1%).

INFORME RESUMEN DE ACCIDENTES CON BAJA EN JORNADA DE TRABAJO

Provincia de Alicante

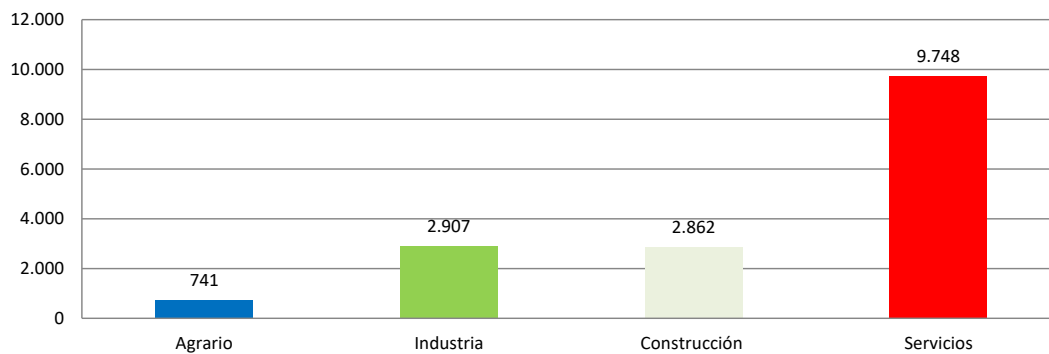
Periodo: agosto 2022 - julio 2023 (12 meses)

Por fecha de baja médica

Accidentes con baja en jornada de trabajo

En el periodo considerado, en la provincia de Alicante se registraron un total de 16.258 accidentes con baja en jornada de trabajo, con un aumento de 765 casos en relación con el mismo periodo del año anterior y que representa un incremento del 4,9%.

En lo que respecta a los sectores, la distribución del total de los accidentes es la siguiente: el sector Agrario con 741 casos representa un 4,6%, la Industria con 2.907 casos representa un 17,9%, la Construcción con 2.862 casos representa un 17,6% y los Servicios con 9.748 casos representa un 60%.



El índice de incidencia del total de accidentes con baja en jornada de trabajo fue de 2.337,6 casos por cada cien mil trabajadores expuestos, con un incremento del 1,1%.

Por sectores, el índice de incidencia se distribuye de la siguiente manera: el Agrario es 4.552,4; la Industria es 3.175,4; la Construcción es 5.101,7 y el de Servicios es 1.833,8.

Población expuesta al riesgo

En el periodo considerado, la población expuesta al riesgo fue de 695.511 trabajadores, un 3,8% más que en el mismo periodo interanual anterior.

Accidentes graves

Los accidentes graves fueron 132 casos, con un aumento de 13 casos que representan un incremento del 10,9%.

El índice de incidencia de los accidentes graves fue de 19,0 casos por cada cien mil trabajadores expuestos, con un incremento del 6,9%.

Por sectores, en los accidentes graves, el índice de incidencia se distribuye de la siguiente manera por cada cien mil trabajadores: el sector Agrario es 18,4; Industria es 33,9; la Construcción es 69,5 y los Servicios es 11,1.

Accidentes mortales

Los accidentes mortales fueron 25 casos, con una disminución de 0 casos que representa una reducción del 0,0%.

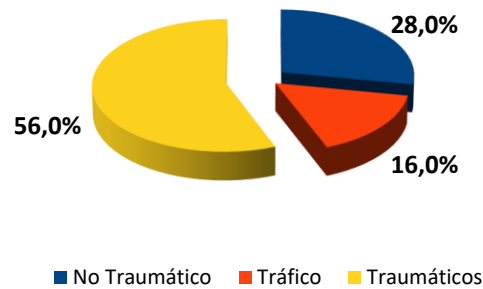
El índice de incidencia de los accidentes mortales fue de 3,6 casos por cada cien mil trabajadores expuestos, con una reducción del 3,6%.

Por sectores, en los accidentes mortales, el índice de incidencia se distribuye de la siguiente manera por cada cien mil trabajadores: el sector Agrario es 6,1; Industria es 4,4; la Construcción es 17,8 y los Servicios es 1,9.

La sección de Construcción con 10 casos (40,0%), ocupa el primer lugar; las secciones de Industria manufacturera y la de Comercio al por mayor y al por menor; reparación de vehículos de motor y motocicletas con 4 casos (16,0%) cada una, ocupan el segundo lugar y la sección de Administración pública y defensa; seguridad social obligatoria con 2 casos (8,0%), ocupa el tercer lugar.

Estas 4 secciones económicas representan el 80,0% del total de los casos.

De los 25 casos registrados, 7, es decir, el 28,0% de los casos, fueron patologías no traumáticas (accidentes cardiovasculares), hubo 4 casos de accidentes asociados al tráfico (16,0%) y el resto, es decir, 14 casos, fueron accidentes traumáticos y representan el 56,0%.



De éstos últimos, 8 casos (57,1%) fueron FORMAS 30-39 (Choque o golpe contra objeto en movimiento, colisión), 4 casos (28,6%) fueron FORMAS 60-69 (Quedar atrapado, ser aplastado, sufrir amputación) y 2 casos (14,3%) fueron FORMAS 40-49 (Aplastamiento sobre o contra un objeto inmóvil).

En cuanto a la evolución del total de accidentes mortales en jornada de trabajo según su clasificación con respecto al periodo interanual anterior, los accidentes no traumáticos han experimentado un aumento de 1 caso (16,67%), los accidentes traumáticos asociados al tráfico han experimentado una disminución de 1 caso (-20%), y el resto de traumáticos han experimentado un descenso de 0 casos (0%).

INFORME RESUMEN DE ACCIDENTES CON BAJA EN JORNADA DE TRABAJO

Provincia de Castellón

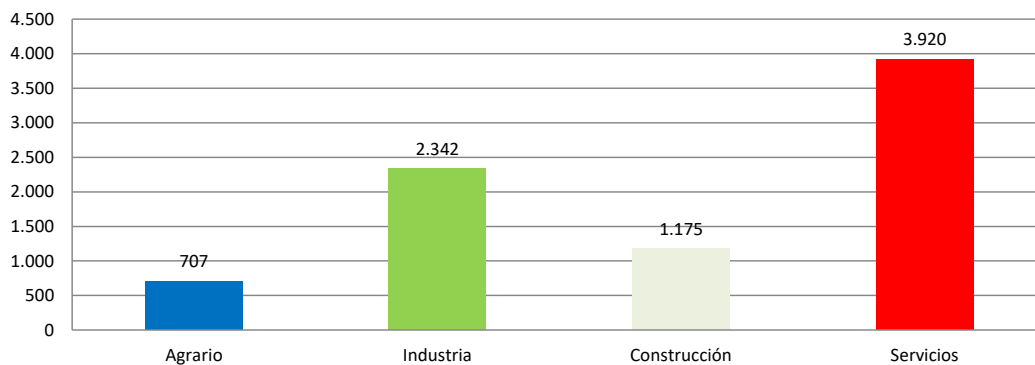
Periodo: agosto 2022 - julio 2023 (12 meses)

Por fecha de baja médica

Accidentes con baja en jornada de trabajo

En el periodo considerado, en la provincia de Castellón se registraron un total de 8.144 accidentes con baja en jornada de trabajo, con un aumento de 233 casos en relación con el mismo periodo del año anterior y que representa un incremento del 3,0%.

En lo que respecta a los sectores, la distribución del total de los accidentes es la siguiente: el sector Agrario con 707 casos representa un 8,7%, la Industria con 2.342 casos representa un 28,8%, la Construcción con 1175 casos representa un 14,4% y los Servicios con 3.920 casos representan un 48,1%.



El índice de incidencia del total de accidentes con baja en jornada de trabajo fue de 3.347,9 casos por cada cien mil trabajadores expuestos, con un incremento del 2,1%.

Por sectores, el índice de incidencia se distribuye de la siguiente manera: el Agrario es 7.331,7; la Industria es 4.687,3; la Construcción es 6.730,4 y el de Servicios es 2.358,7.

Población expuesta al riesgo

En el periodo considerado, la población expuesta al riesgo fue de 243.260 trabajadores, un 0,8% más que en el mismo periodo interanual anterior.

Accidentes graves

Los accidentes graves fueron 30 casos, con una disminución de 8 casos que representan una reducción del 21,1%.

El índice de incidencia de los accidentes graves fue de 12,3 casos por cada cien mil trabajadores expuestos, con una reducción del 21,68%.

Por sectores, en los accidentes graves, el índice de incidencia se distribuye de la siguiente manera por cada cien mil trabajadores: el sector Agrario es 20,7; Industria es 18,0; la Construcción es 40,1 y los Servicios es 7,2.

Accidentes mortales

Los accidentes mortales fueron 4 casos, con una disminución de 6 casos que representa una reducción del 60,0%.

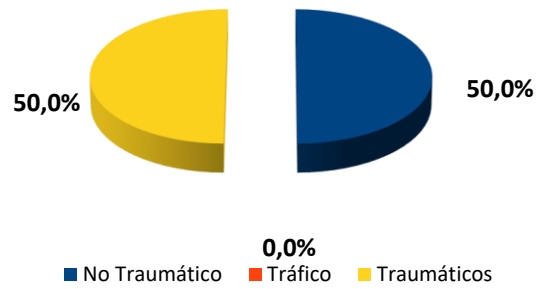
El índice de incidencia de los accidentes mortales fue de 1,6 casos por cada cien mil trabajadores expuestos, con una reducción del 60,3%.

Por sectores, en los accidentes mortales, el índice de incidencia se distribuye de la siguiente manera por cada cien mil trabajadores: el sector Agrario es 10,4; Industria es 2,0; la Construcción es 5,7 y los Servicios es 0,6.

Las secciones de Agricultura, ganadería, silvicultura y pesca, Industria manufacturera, Construcción y Transporte y almacenamiento con 2 casos (25,0%) cada una, ocupan el primer lugar.

Estas 4 secciones representan el 100,0% del total de los casos.

De los 4 casos registrados, 2 casos (50%) fueron patologías no traumáticas, 0 casos (0%) fueron accidentes asociados al tráfico y 2 casos fueron accidentes traumáticos y representan el 50%.



De éstos últimos, 1 caso (50,0%) fue FORMAS 10-19 (Contacto eléctrico, fuego, temperatura o sustancias peligrosas) y 1 caso (50,0%) fue FORMAS 50-59 (Contacto con "Agente Material" cortante, punzante, duro, rugoso).

En cuanto a la evolución del total de accidentes mortales en jornada de trabajo con respecto al periodo interanual anterior, los accidentes no traumáticos han experimentado un descenso de 0 casos (0%), los accidentes traumáticos asociados al tráfico han experimentado una disminución de 2 casos (-100%) y el resto de traumáticos han experimentado un descenso de 4 casos (-66,67%).

INFORME RESUMEN DE ACCIDENTES CON BAJA EN JORNADA DE TRABAJO

Provincia de Valencia

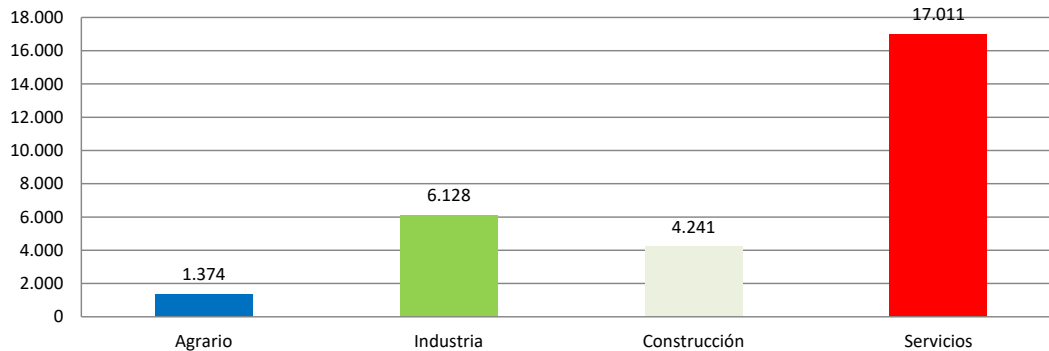
Periodo: agosto 2022 - julio 2023 (12 meses)

Por fecha de baja médica

Accidentes con baja en jornada de trabajo

En el periodo considerado, en la provincia de Valencia se registraron un total de 28.754 accidentes con baja en jornada de trabajo, con un aumento de 145 casos en relación con el mismo periodo del año anterior y que representa un incremento del 0,5%.

En lo que respecta a los sectores, la distribución del total de los accidentes es la siguiente: el sector de la Agrario con 1.374 casos representa un 4,8%, la Industria con 6.128 casos representa un 21,3%, la Construcción con 4.241 casos representa un 14,7% y los Servicios con 17.011 casos representa un 59,2%.



El índice de incidencia del total de accidentes con baja en jornada de trabajo fue de 2.682,8 casos por cada cien mil trabajadores expuestos, con una reducción del 2,3%.

Por sectores, el índice de incidencia se distribuye de la siguiente manera: el Agrario es 5.702,7; la Industria es 3.876,1; la Construcción es 6.015,7 y el de Servicios es 2.076,8.

Población expuesta al riesgo

En el periodo considerado, la población expuesta al riesgo fue de 1.071.783 trabajadores, un 2,9% más que en el mismo periodo interanual anterior.

Accidentes graves

Los accidentes graves fueron 219 casos, con un aumento de 12 casos que representan un incremento del 5,8%.

El índice de incidencia de los accidentes graves fue de 20,4 casos por cada cien mil trabajadores expuestos, con un incremento del 2,8%.

Por sectores, en los accidentes graves, el índice de incidencia se distribuye de la siguiente manera por cada cien mil trabajadores: el sector Agrario es 33,2; la Industria es 28,5; la Construcción es 83,7 y los Servicios es 13,1.

Accidentes mortales

Los accidentes mortales fueron 40 casos, con un aumento de 11 casos que representan un incremento del 37,9%.

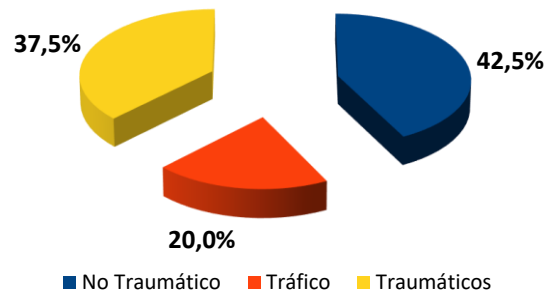
El índice de incidencia de los accidentes mortales fue de 3,7 casos por cada cien mil trabajadores expuestos, con un incremento del 34,0%.

Por sectores, en los accidentes mortales, el índice de incidencia se distribuye de la siguiente manera por cada cien mil trabajadores: el sector Agrario es 8,3; la Industria es 5,1; la Construcción es 15,6 y los Servicios es 2,3.

La sección de Construcción con 11 casos (27,5%), ocupa el primer lugar; la sección de Transporte y almacenamiento con 9 casos (22,5%), ocupa el segundo lugar y la sección de Industria manufacturera con 4 casos (10,0%), ocupa el tercer lugar.

Estas 3 secciones económicas representan el 60,0 % del total de los casos.

De los 40 casos registrados, 17, es decir, el 42,5% de los casos, fueron patologías no traumáticas (accidentes cardiovasculares), 8 casos, es decir, el 20% fueron accidentes asociados al tráfico y el resto, es decir, 15 casos, fueron accidentes traumáticos y representan el 37,5%.



De éstos últimos, 8 casos (53,3%) fueron FORMAS 30-39 (Aplastamiento sobre o contra objeto inmóvil), 5 casos (33,3%) fueron FORMAS 60-69 (Quedar atrapado, ser aplastado, sufrir amputación), 1 caso (6,7%) fueron FORMAS 40-49 (Choque o golpe contra objeto en movimiento, colisión) y 1 caso (6,7%) fue FORMAS 50-59 (Contacto con "Agente Material" cortante, punzante, duro, rugoso).

En cuanto a la evolución del total de accidentes mortales en jornada de trabajo según su clasificación con respecto al periodo interanual anterior, los accidentes no traumáticos han experimentado un aumento de 4 casos (30,8%), los accidentes traumáticos asociados al tráfico han experimentado un aumento de 5 casos (166,7%) y el resto de traumáticos han experimentado un aumento de 2 casos (15,4%).

**ACCIDENTES CON BAJA EN JORNADA DE TRABAJO
POR FECHA DE BAJA MÉDICA**

Cuadro 1

EVOLUCIÓN INTERANUAL: agosto 2022 - julio 2023 (12 meses)

BUENA EVOLUCIÓN	MALA EVOLUCIÓN	AUMENTO DE POBLACIÓN EXPUESTA
-----------------	----------------	-------------------------------

COMUNITAT VALENCIANA

SECTOR	TOTAL ACCIDENTES		TRABAJADORES EXPUESTOS		Indice de Incidencia x 100.000	
	▲	▲%	▲	▲%	Total	▲%
AGRARIO	2.822		50.014		5.642,42	5,11
	-26	-0,91	-3.038	-5,73		
INDUSTRIA	11.377		299.612		3.797,24	1,23
	303	2,74	4.406	1,49		
CONSTRUCCIÓN	8.278		144.056		5.746,38	1,39
	498	6,40	6.785	4,94		
SERVICIOS	30.679		1.516.874		2.022,51	-2,08
	368	1,21	49.344	3,36		
SIN CLASIFICAR	0		0		-	-
	0	-	0	-		
TOTAL	53.156		2.010.556		2.643,85	-0,73
	1.143	2,20	57.497	2,94		

SECTOR	ACCIDENTES GRAVES		TRABAJADORES EXPUESTOS		Indice de Incidencia x 100.000	
	▲	▲%	▲	▲%	Total	▲%
AGRARIO	13		50.014		25,99	14,91
	1	8,33	-3.038	-5,73		
INDUSTRIA	85		299.612		28,37	-5,90
	-4	-4,49	4.406	1,49		
CONSTRUCCIÓN	105		144.056		72,89	2,10
	7	7,14	6.785	4,94		
SERVICIOS	178		1.516.874		11,73	4,37
	13	7,88	49.344	3,36		
SIN CLASIFICAR	0		0		-	-
	0	-	0	-		
TOTAL	381		2.010.556		18,95	1,68
	17	4,67	57.497	2,94		

SECTOR	ACCIDENTES MORTALES		TRABAJADORES EXPUESTOS		Indice de Incidencia x 100.000	
	▲	▲%	▲	▲%	Total	▲%
AGRARIO	4		50.014		8,00	-39,39
	-3	-42,86	-3.038	-5,73		
INDUSTRIA	13		299.612		4,34	-19,94
	-3	-18,75	4.406	1,49		
CONSTRUCCIÓN	22		144.056		15,27	109,64
	12	120,00	6.785	4,94		
SERVICIOS	30		1.516.874		1,98	-6,37
	-1	-3,23	49.344	3,36		
SIN CLASIFICAR	0		0		-	-
	0	-	0	-		
TOTAL	69		2.010.556		3,43	4,73
	5	7,81	57.497	2,94		

Datos de accidentes: Base de datos del sistema Delt@ y contabilizados por baja médica en el periodo considerado.

Datos Índices de Incidencia x 100.000 trabajadores expuestos.

▲ : Variación absoluta con respecto al intervalo interanual inmediato anterior

▲% : Variación relativa porcentual con respecto al intervalo interanual inmediato anterior

**ACCIDENTES CON BAJA EN JORNADA DE TRABAJO
POR FECHA DE BAJA MÉDICA**

Cuadro 2

EVOLUCIÓN INTERANUAL: agosto 2022 - julio 2023 (12 meses)

BUENA EVOLUCIÓN	MALA EVOLUCIÓN	AUMENTO DE POBLACIÓN EXPUESTA
-----------------	----------------	-------------------------------

PROVINCIA DE ALICANTE

SECTOR	TOTAL ACCIDENTES		TRABAJADORES EXPUESTOS		Indice de Incidencia x 100.000	
	▲	▲%	▲	▲%	Total	▲%
AGRARIO	741		16.277		4.552,44	5,93
	42	6,01	13	0,08		
INDUSTRIA	2.907		91.547		3.175,42	1,86
	102	3,64	1.569	1,74		
CONSTRUCCIÓN	2.862		56.099		5.101,70	2,83
	250	9,57	3.450	6,55		
SERVICIOS	9.748		531.588		1.833,75	0,02
	371	3,96	20.153	3,94		
SIN CLASIFICAR	0		0		-	-
	0	-	0	-		
TOTAL	16.258		695.511		2.337,56	1,14
	765	4,94	25.185	3,76		

SECTOR	ACCIDENTES GRAVES		TRABAJADORES EXPUESTOS		Indice de Incidencia x 100.000	
	▲	▲%	▲	▲%	Total	▲%
AGRARIO	3		16.277		18,43	-50,04
	-3	-50,00	13	0,08		
INDUSTRIA	31		91.547		33,86	26,95
	7	29,17	1.569	1,74		
CONSTRUCCIÓN	39		56.099		69,52	-3,68
	1	2,63	3.450	6,55		
SERVICIOS	59		531.588		11,10	11,30
	8	15,69	20.153	3,94		
SIN CLASIFICAR	0		0		-	-
	0	-	0	-		
TOTAL	132		695.511		18,98	6,91
	13	10,92	25.185	3,76		

SECTOR	ACCIDENTES MORTALES		TRABAJADORES EXPUESTOS		Indice de Incidencia x 100.000	
	▲	▲%	▲	▲%	Total	▲%
AGRARIO	1		16.277		6,14	-66,69
	-2	-66,67	13	0,08		
INDUSTRIA	4		91.547		4,37	-1,71
	0	0,00	1.569	1,74		
CONSTRUCCIÓN	10		56.099		17,83	34,07
	3	42,86	3.450	6,55		
SERVICIOS	10		531.588		1,88	-12,54
	-1	-9,09	20.153	3,94		
SIN CLASIFICAR	0		0		-	-
	0	-	0	-		
TOTAL	25		695.511		3,59	-3,62
	0	0,00	25.185	3,76		

Datos de accidentes: Base de datos del sistema Delt@ y contabilizados por baja médica en el periodo considerado.

Datos Índices de Incidencia x 100.000 trabajadores expuestos.

▲ : Variación absoluta con respecto al intervalo interanual inmediato anterior

▲% : Variación relativa porcentual con respecto al intervalo interanual inmediato anterior

**ACCIDENTES CON BAJA EN JORNADA DE TRABAJO
POR FECHA DE BAJA MÉDICA**

Cuadro 3

EVOLUCIÓN INTERANUAL: agosto 2022 - julio 2023 (12 meses)

BUENA EVOLUCIÓN	MALA EVOLUCIÓN	AUMENTO DE POBLACIÓN EXPUESTA
-----------------	----------------	-------------------------------

PROVINCIA DE CASTELLÓN

SECTOR	TOTAL ACCIDENTES		TRABAJADORES EXPUESTOS		Indice de Incidencia x 100.000	
	▲	▲%	▲	▲%	Total	▲%
AGRARIO	707		9.643		7.331,74	12,56
	52	7,94	-413	-4,10		
INDUSTRIA	2.342		49.965		4.687,28	0,71
	-7	-0,30	-507	-1,00		
CONSTRUCCIÓN	1.175		17.458		6.730,44	2,94
	75	6,82	634	3,77		
SERVICIOS	3.920		166.194		2.358,69	1,60
	113	2,97	2.210	1,35		
SIN CLASIFICAR	0		0		-	-
	0	-	0	-		
TOTAL	8.144		243.260		3.347,86	2,13
	233	2,95	1.925	0,80		

SECTOR	ACCIDENTES GRAVES		TRABAJADORES EXPUESTOS		Indice de Incidencia x 100.000	
	▲	▲%	▲	▲%	Total	▲%
AGRARIO	2		9.643		20,74	-
	2	-	-413	-4,10		
INDUSTRIA	9		49.965		18,01	-9,09
	-1	-10,00	-507	-1,00		
CONSTRUCCIÓN	7		17.458		40,10	-38,67
	-4	-36,36	634	3,77		
SERVICIOS	12		166.194		7,22	-30,35
	-5	-29,41	2.210	1,35		
SIN CLASIFICAR	0		0		-	-
	0	-	0	-		
TOTAL	30		243.260		12,33	-21,68
	-8	-21,05	1.925	0,80		

SECTOR	ACCIDENTES MORTALES		TRABAJADORES EXPUESTOS		Indice de Incidencia x 100.000	
	▲	▲%	▲	▲%	Total	▲%
AGRARIO	1		9.643		10,37	-
	1	-	-413	-4,10		
INDUSTRIA	1		49.965		2,00	-79,80
	-4	-80,00	-507	-1,00		
CONSTRUCCIÓN	1		17.458		5,73	-3,63
	0	0,00	634	3,77		
SERVICIOS	1		166.194		0,60	-75,33
	-3	-75,00	2.210	1,35		
SIN CLASIFICAR	0		0		-	-
	0	-	0	-		
TOTAL	4		243.260		1,64	-60,32
	-6	-60,00	1.925	0,80		

Datos de accidentes: Base de datos del sistema Delt@ y contabilizados por baja médica en el periodo considerado.

Datos Índices de Incidencia x 100.000 trabajadores expuestos.

▲ : Variación absoluta con respecto al intervalo interanual inmediato anterior

▲% : Variación relativa porcentual con respecto al intervalo interanual inmediato anterior

**ACCIDENTES CON BAJA EN JORNADA DE TRABAJO
POR FECHA DE BAJA MÉDICA**

Cuadro 4

EVOLUCIÓN INTERANUAL: agosto 2022 - julio 2023 (12 meses)

BUENA EVOLUCIÓN	MALA EVOLUCIÓN	AUMENTO DE POBLACIÓN EXPUESTA
-----------------	----------------	-------------------------------

PROVINCIA DE VALENCIA

SECTOR	TOTAL ACCIDENTES		TRABAJADORES EXPUESTOS		Indice de Incidencia x 100.000	
	▲	▲%	▲	▲%	Total	▲%
AGRARIO	1.374		24.094		5.702,66	2,04
	-120	-8,03	-2.638	-9,87		
INDUSTRIA	6.128		158.099		3.876,05	1,32
	208	3,51	3.343	2,16		
CONSTRUCCIÓN	4.241		70.499		6.015,69	0,26
	173	4,25	2.701	3,98		
SERVICIOS	17.011		819.091		2.076,81	-3,95
	-116	-0,68	26.980	3,41		
SIN CLASIFICAR	0		0		-	-
	0	-	0	-		
TOTAL	28.754		1.071.783		2.682,82	-2,34
	145	0,51	30.386	2,92		

SECTOR	ACCIDENTES GRAVES		TRABAJADORES EXPUESTOS		Indice de Incidencia x 100.000	
	▲	▲%	▲	▲%	Total	▲%
AGRARIO	8		24.094		33,20	47,93
	2	33,33	-2.638	-9,87		
INDUSTRIA	45		158.099		28,46	-19,91
	-10	-18,18	3.343	2,16		
CONSTRUCCIÓN	59		70.499		83,69	15,80
	10	20,41	2.701	3,98		
SERVICIOS	107		819.091		13,06	6,68
	10	10,31	26.980	3,41		
SIN CLASIFICAR	0		0		-	-
	0	-	0	-		
TOTAL	219		1.071.783		20,43	2,80
	12	5,80	30.386	2,92		

SECTOR	ACCIDENTES MORTALES		TRABAJADORES EXPUESTOS		Indice de Incidencia x 100.000	
	▲	▲%	▲	▲%	Total	▲%
AGRARIO	2		24.094		8,30	-44,53
	-2	-50,00	-2.638	-9,87		
INDUSTRIA	8		158.099		5,06	11,87
	1	14,29	3.343	2,16		
CONSTRUCCIÓN	11		70.499		15,60	428,93
	9	450,00	2.701	3,98		
SERVICIOS	19		819.091		2,32	14,84
	3	18,75	26.980	3,41		
SIN CLASIFICAR	0		0		-	-
	0	-	0	-		
TOTAL	40		1.071.783		3,73	34,02
	11	37,93	30.386	2,92		

Datos de accidentes: Base de datos del sistema Delt@ y contabilizados por baja médica en el periodo considerado.

Datos Índices de Incidencia x 100.000 trabajadores expuestos.

▲ : Variación absoluta con respecto al intervalo interanual inmediato anterior

▲% : Variación relativa porcentual con respecto al intervalo interanual inmediato anterior

TOTAL DE ACCIDENTES CON BAJA EN JORNADA DE TRABAJO POR SECCIONES DEL CNAE-2009. EN LA COMUNITAT VALENCIANA Y SUS PROVINCIAS

Datos contabilizados según fecha de baja médica, correspondientes al periodo Interanual: agosto 2022 - julio 2023

Cuadro 5

SECCIONES CNAE-2009		TOTAL DE ACCIDENTES EN JORNADA DE TRABAJO								CNAE-2009
		Provincia de Alicante		Provincia de Castellón		Provincia de Valencia		Comunitat Valenciana		
		Total	%	Total	%	Total	%	Total	%	
Sección A	AGRICULTURA, GANADERÍA, SILVICULTURA Y PESCA	741	4,6	707	8,7	1.374	4,8	2.822	5,3	Sección A
Sección B	INDUSTRIAS EXTRACTIVAS	31	0,2	8	0,1	24	0,1	63	0,1	Sección B
Sección C	INDUSTRIA MANUFACTURERA	2.539	15,6	2.212	27,2	5.614	19,5	10.365	19,5	Sección C
Sección D	SUMINISTRO DE ENERGIA ELECTRICA, GAS, VAPOR Y AIRE ACONDICIONADO	8	0,0	4	0,0	22	0,1	34	0,1	Sección D
Sección E	SUMINISTRO DE AGUA, ACTIVIDADES DE SANEAMIENTO, GESTIÓN DE RESIDUOS Y DESCONTAMINACIÓN	329	2,0	118	1,4	468	1,6	915	1,7	Sección E
Sección F	CONSTRUCCIÓN	2.862	17,6	1.175	14,4	4.241	14,7	8.278	15,6	Sección F
Sección G	COMERCIO AL POR MAYOR Y AL POR MENOR; REPARACIÓN DE VEHÍCULOS DE MOTOR Y MOTOCICLETAS	2.456	15,1	1.120	13,8	4.375	15,2	7.951	15,0	Sección G
Sección H	TRANSPORTE Y ALMACENAMIENTO	1.108	6,8	427	5,2	2.315	8,1	3.850	7,2	Sección H
Sección I	HOSTELERÍA	2.023	12,4	589	7,2	2.276	7,9	4.888	9,2	Sección I
Sección J	INFORMACIÓN Y COMUNICACIONES	105	0,6	35	0,4	205	0,7	345	0,6	Sección J
Sección K	ACTIVIDADES FINANCIERAS Y DE SEGUROS	28	0,2	10	0,1	39	0,1	77	0,1	Sección K
Sección L	ACTIVIDADES INMOBILIARIAS	35	0,2	6	0,1	63	0,2	104	0,2	Sección L
Sección M	ACTIVIDADES PROFESIONALES, CIENTÍFICAS Y TÉCNICAS	147	0,9	54	0,7	298	1,0	499	0,9	Sección M
Sección N	ACTIVIDADES ADMINISTRATIVAS Y SERVICIOS AUXILIARES	1.430	8,8	603	7,4	3.309	11,5	5.342	10,0	Sección N
Sección O	ADMINISTRACIÓN PÚBLICA Y DEFENSA; SEGURIDAD SOCIAL OBLIGATORIA	707	4,3	351	4,3	1.167	4,1	2.225	4,2	Sección O
Sección P	EDUCACIÓN	220	1,4	77	0,9	365	1,3	662	1,2	Sección P
Sección Q	ACTIVIDADES SANITARIAS Y DE SERVICIOS SOCIALES	850	5,2	320	3,9	1.693	5,9	2.863	5,4	Sección Q
Sección R	ACTIVIDADES ARTÍSTICAS, RECREATIVAS Y DE ENTRETENIMIENTO	327	2,0	185	2,3	498	1,7	1.010	1,9	Sección R
Sección S	OTROS SERVICIOS	244	1,5	126	1,5	323	1,1	693	1,3	Sección S
Sección T	ACTIVIDADES DE LOS HOGARES COMO EMPLEADORES Y COMO PRODUCTORES DE BIENES Y SERVICIOS PARA USO PROPIO	66	0,4	17	0,2	85	0,3	168	0,3	Sección T
Sección U	ACTIVIDADES DE ORGANIZACIONES Y ORGANISMOS EXTRATERRITORIALES	2	0,0	0	0,0	0	0,0	2	0,0	Sección U
	OTROS SIN CLASIFICAR	0	0,0	0	0,0	0	0,0	0	0,0	
TOTAL		16.258	100,0	8.144	100,0	28.754	100,0	53.156	100,0	

TOTAL DE ACCIDENTES CON BAJA EN JORNADA DE TRABAJO POR SECCIONES Y DIVISIONES, EN LA COMUNITAT VALENCIANA Y SUS PROVINCIAS

Datos contabilizados según fecha de baja médica, correspondientes al periodo Interanual: agosto 2022 - julio 2023

Cuadro 6

SECCIONES Y DIVISIONES CNAE-2009		TOTAL DE ACCIDENTES EN JORNADA DE TRABAJO								
		Provincia de Alicante		Provincia de Castellón		Provincia de Valencia		Comunitat Valenciana		CNAE-2009
		Total	%	Total	%	Total	%	Total	%	
Sección A	AGRICULTURA, GANADERÍA, SILVICULTURA Y PESCA	741	4,56	707	8,68	1374	4,78	2822	5,31	Sección A
01	Agricultura, ganadería, caza y servicios relacionados con las mismas	646	3,97	615	7,55	1280	4,45	2541	4,78	01
02	Silvicultura y explotación forestal	18	0,11	58	0,71	84	0,29	160	0,30	02
03	Pesca y acuicultura	77	0,47	34	0,42	10	0,03	121	0,23	03
Sección B	INDUSTRIAS EXTRACTIVAS	31	0,19	8	0,10	24	0,08	63	0,12	Sección B
05	Extracción de antracita, hulla y lignito	0	0,00	0	0,00	2	0,01	2	0,00	05
06	Extracción de crudo de petróleo y gas natural	0	0,00	0	0,00	0	0,00	0	0,00	06
07	Extracción de minerales metálicos	1	0,01	0	0,00	1	0,00	2	0,00	07
08	Otras industrias extractivas	30	0,18	8	0,10	19	0,07	57	0,11	08
09	Actividades de apoyo a las industrias extractivas	0	0,00	0	0,00	2	0,01	2	0,00	09
Sección C	INDUSTRIA MANUFACTURERA	2539	15,62	2212	27,16	5614	19,52	10365	19,50	Sección C
10	Industria de la alimentación	338	2,08	146	1,79	1382	4,81	1866	3,51	10
11	Fabricación de bebidas	11	0,07	15	0,18	89	0,31	115	0,22	11
12	Industria del tabaco	0	0,00	0	0,00	1	0,00	1	0,00	12
13	Industria textil	240	1,48	17	0,21	182	0,63	439	0,83	13
14	Confección de prendas de vestir	8	0,05	4	0,05	28	0,10	40	0,08	14
15	Industria del cuero y del calzado	288	1,77	12	0,15	20	0,07	320	0,60	15
16	Industria de la madera y del corcho, excepto muebles; cestería y espartería	108	0,66	100	1,23	252	0,88	460	0,87	16
17	Industria del papel	82	0,50	30	0,37	119	0,41	231	0,43	17
18	Artes gráficas y reproducción de soportes grabados	40	0,25	6	0,07	114	0,40	160	0,30	18
19	Coquerías y refino de petróleo	0	0,00	0	0,00	0	0,00	0	0,00	19
20	Industria química	90	0,55	124	1,52	301	1,05	515	0,97	20
21	Fabricación de productos farmacéuticos	5	0,03	0	0,00	6	0,02	11	0,02	21
22	Fabricación de productos de caucho y plásticos	363	2,23	33	0,41	350	1,22	746	1,40	22
23	Fabricación de otros productos minerales no metálicos	182	1,12	1046	12,84	245	0,85	1473	2,77	23
24	Metalurgia; fabricación de productos de hierro, acero y ferroaleaciones	66	0,41	24	0,29	101	0,35	191	0,36	24
25	Fabricación de productos metálicos, excepto maquinaria y equipo	333	2,05	173	2,12	954	3,32	1460	2,75	25
26	Fabricación de productos informáticos, electrónicos y ópticos	2	0,01	3	0,04	14	0,05	19	0,04	26
27	Fabricación de material y equipo eléctrico	14	0,09	20	0,25	65	0,23	99	0,19	27
28	Fabricación de maquinaria y equipo n.c.o.p.	115	0,71	175	2,15	368	1,28	658	1,24	28
29	Fabricación de vehículos de motor, remolques y semirremolques	22	0,14	54	0,66	284	0,99	360	0,68	29
30	Fabricación de otro material de transporte	19	0,12	2	0,02	82	0,29	103	0,19	30
31	Fabricación de muebles	63	0,39	76	0,93	273	0,95	412	0,78	31
32	Otras industrias manufactureras	48	0,30	37	0,45	75	0,26	160	0,30	32
33	Reparación e instalación de maquinaria y equipo	102	0,63	115	1,41	309	1,07	526	0,99	33
Sección D	SUMINISTRO DE ENERGÍA ELÉCTRICA, GAS, VAPOR Y AIRE ACONDICIONADO	8	0,05	4	0,05	22	0,08	34	0,06	Sección D
35	Suministro de energía eléctrica, gas, vapor y aire acondicionado	8	0,05	4	0,05	22	0,08	34	0,06	35
Sección E	SUMINISTRO DE AGUA, ACTIVIDADES DE SANEAMIENTO, GESTIÓN DE RESIDUOS Y DESCONTAMINACIÓN	329	2,02	118	1,45	468	1,63	915	1,72	Sección E
36	Captación, depuración y distribución de agua	36	0,22	28	0,34	64	0,22	128	0,24	36
37	Recogida y tratamiento de aguas residuales	13	0,08	10	0,12	13	0,05	36	0,07	37
38	Recogida, tratamiento y eliminación de residuos; valorización	279	1,72	79	0,97	385	1,34	743	1,40	38
39	Actividades de descontaminación y otros servicios de gestión de residuos	1	0,01	1	0,01	6	0,02	8	0,02	39
Sección F	CONSTRUCCIÓN	2862	17,60	1175	14,43	4241	14,75	8278	15,57	Sección F
41	Construcción de edificios	1245	7,66	549	6,74	1740	6,05	3534	6,65	41
42	Ingeniería civil	81	0,50	46	0,56	188	0,65	315	0,59	42
43	Actividades de construcción especializada	1536	9,45	580	7,12	2313	8,04	4429	8,33	43
Sección G	COMERCIO AL POR MAYOR Y AL POR MENOR; REPARACIÓN DE VEHÍCULOS DE MOTOR Y MOTOCICLETAS	2456	15,11	1120	13,75	4375	15,22	7951	14,96	Sección G
45	Venta y reparación de vehículos de motor y motocicletas	339	2,09	132	1,62	584	2,03	1055	1,98	45
46	Comercio al por mayor e intermediarios del comercio, excepto de vehículos de motor y motocicletas	803	4,94	615	7,55	2063	7,17	3481	6,55	46
47	Comercio al por menor, excepto de vehículos de motor y motocicletas	1314	8,08	373	4,58	1728	6,01	3415	6,42	47
Sección H	TRANSPORTE Y ALMACENAMIENTO	1108	6,82	427	5,24	2315	8,05	3850	7,24	Sección H
49	Transporte terrestre y por tubería	721	4,43	266	3,27	1350	4,69	2337	4,40	49
50	Transporte marítimo y por vías navegables interiores	42	0,26	0	0,00	52	0,18	94	0,18	50
51	Transporte aéreo	23	0,14	2	0,02	33	0,11	58	0,11	51
52	Almacenamiento y actividades anexas al transporte	150	0,92	91	1,12	536	1,86	777	1,46	52
53	Actividades postales y de correos	172	1,06	68	0,83	344	1,20	584	1,10	53
Sección I	HOSTELERÍA	2023	12,44	589	7,23	2276	7,92	4888	9,20	Sección I
55	Servicios de alojamiento	610	3,75	161	1,98	240	0,83	1011	1,90	55
56	Servicios de comidas y bebidas	1413	8,69	428	5,26	2036	7,08	3877	7,29	56

SECCIONES Y DIVISIONES CNAE-2009		TOTAL DE ACCIDENTES EN JORNADA DE TRABAJO								
		Provincia de Alicante		Provincia de Castellón		Provincia de Valencia		Comunitat Valenciana		CNAE-2009
		Total	%	Total	%	Total	%	Total	%	
Sección J	INFORMACIÓN Y COMUNICACIONES	105	0,65	35	0,43	205	0,71	345	0,65	Sección J
58	Edición	1	0,01	0	0,00	7	0,02	8	0,02	58
59	Actividades cinematográficas, de vídeo y de televisión, grabación de sonido y edición musical	3	0,02	2	0,02	17	0,06	22	0,04	59
60	Actividades de programación y emisión de radio y televisión	10	0,06	10	0,12	23	0,08	43	0,08	60
61	Telecomunicaciones	63	0,39	20	0,25	52	0,18	135	0,25	61
62	Programación, consultoría y otras actividades relacionadas con la informática	8	0,05	2	0,02	30	0,10	40	0,08	62
63	Servicios de información	20	0,12	1	0,01	76	0,26	97	0,18	63
Sección K	ACTIVIDADES FINANCIERAS Y DE SEGUROS	28	0,17	10	0,12	39	0,14	77	0,14	Sección K
64	Servicios financieros, excepto seguros y fondos de pensiones	13	0,08	4	0,05	22	0,08	39	0,07	64
65	Seguros, reaseguros y fondos de pensiones, excepto Seguridad Social obligatoria	7	0,04	1	0,01	5	0,02	13	0,02	65
66	Actividades auxiliares a los servicios financieros y a los seguros	8	0,05	5	0,06	12	0,04	25	0,05	66
Sección L	ACTIVIDADES INMOBILIARIAS	35	0,22	6	0,07	63	0,22	104	0,20	Sección L
68	Actividades inmobiliarias	35	0,22	6	0,07	63	0,22	104	0,20	68
Sección M	ACTIVIDADES PROFESIONALES, CIENTÍFICAS Y TÉCNICAS	147	0,90	54	0,66	298	1,04	499	0,94	Sección M
69	Actividades jurídicas y de contabilidad	14	0,09	7	0,09	26	0,09	47	0,09	69
70	Actividades de las sedes centrales; actividades de consultoría de gestión empresarial	4	0,02	6	0,07	9	0,03	19	0,04	70
71	Servicios técnicos de arquitectura e ingeniería; ensayos y análisis técnicos	41	0,25	24	0,29	131	0,46	196	0,37	71
72	Investigación y desarrollo	10	0,06	1	0,01	21	0,07	32	0,06	72
73	Publicidad y estudios de mercado	20	0,12	7	0,09	25	0,09	52	0,10	73
74	Otras actividades profesionales, científicas y técnicas	41	0,25	5	0,06	70	0,24	116	0,22	74
75	Actividades veterinarias	17	0,10	4	0,05	16	0,06	37	0,07	75
Sección N	ACTIVIDADES ADMINISTRATIVAS Y SERVICIOS AUXILIARES	1430	8,80	603	7,40	3309	11,51	5342	10,05	Sección N
77	Actividades de alquiler	111	0,68	21	0,26	137	0,48	269	0,51	77
78	Actividades relacionadas con el empleo	327	2,01	249	3,06	1261	4,39	1837	3,46	78
79	Actividades de agencias de viajes, operadores turísticos, servicios de reservas y otros relacionados	12	0,07	2	0,02	8	0,03	22	0,04	79
80	Actividades de seguridad e investigación	131	0,81	16	0,20	242	0,84	389	0,73	80
81	Servicios a edificios y actividades de jardinería	751	4,62	277	3,40	1289	4,48	2317	4,36	81
82	Actividades administrativas de oficina y otras actividades auxiliares a las empresas	98	0,60	38	0,47	372	1,29	508	0,96	82
Sección O	ADMINISTRACIÓN PÚBLICA Y DEFENSA; SEGURIDAD SOCIAL OBLIGATORIA	707	4,35	351	4,31	1167	4,06	2225	4,19	Sección O
84	Administración Pública y defensa; Seguridad Social obligatoria	707	4,35	351	4,31	1167	4,06	2225	4,19	84
Sección P	EDUCACIÓN	220	1,35	77	0,95	365	1,27	662	1,25	Sección P
85	Educación	220	1,35	77	0,95	365	1,27	662	1,25	85
Sección Q	ACTIVIDADES SANITARIAS Y DE SERVICIOS SOCIALES	850	5,23	320	3,93	1693	5,89	2863	5,39	Sección Q
86	Actividades sanitarias	405	2,49	142	1,74	716	2,49	1263	2,38	86
87	Asistencia en establecimientos residenciales	325	2,00	132	1,62	754	2,62	1211	2,28	87
88	Actividades de servicios sociales sin alojamiento	120	0,74	46	0,56	223	0,78	389	0,73	88
Sección R	ACTIVIDADES ARTÍSTICAS, RECREATIVAS Y DE ENTRETENIMIENTO	327	2,01	185	2,27	498	1,73	1010	1,90	Sección R
90	Actividades de creación, artísticas y espectáculos	16	0,10	16	0,20	77	0,27	109	0,21	90
91	Actividades de bibliotecas, archivos, museos y otras actividades culturales	27	0,17	0	0,00	31	0,11	58	0,11	91
92	Actividades de juegos de azar y apuestas	32	0,20	5	0,06	38	0,13	75	0,14	92
93	Actividades deportivas, recreativas y de entretenimiento	252	1,55	164	2,01	352	1,22	768	1,44	93
Sección S	OTROS SERVICIOS	244	1,50	126	1,55	323	1,12	693	1,30	Sección S
94	Actividades asociativas	44	0,27	19	0,23	49	0,17	112	0,21	94
95	Reparación de ordenadores, efectos personales y artículos de uso doméstico	27	0,17	25	0,31	49	0,17	101	0,19	95
96	Otros servicios personales	173	1,06	82	1,01	225	0,78	480	0,90	96
Sección T	ACTIVIDADES DE LOS HOGARES COMO EMPLEADORES Y COMO PRODUCTORES DE BIENES Y SERVICIOS PARA USO PROPIO	66	0,41	17	0,21	85	0,30	168	0,32	Sección T
97	Actividades de los hogares como empleadores de personal doméstico	66	0,41	17	0,21	85	0,30	168	0,32	97
98	Actividades de los hogares como productores de bienes y servicios para uso propio	0	0,00	0	0,00	0	0,00	0	0,00	98
Sección U	ACTIVIDADES DE ORGANIZACIONES Y ORGANISMOS EXTRATERRITORIALES	2	0,01	0	0,00	0	0,00	2	0,00	Sección U
99	Actividades de organizaciones y organismos extraterritoriales	2	0,01	0	0,00	0	0,00	2	0,00	99
			0,00		0,00		0,00		0,00	
	OTROS SIN CLASIFICAR	0	0,00	0	0,00	0	0,00	0	0,00	
			0,00		0,00		0,00		0,00	
	TOTAL	16.258	100,00	8.144	100,00	28.754	100,00	53.156	100,00	

ACCIDENTES GRAVES EN JORNADA DE TRABAJO POR SECCIONES, EN LA COMUNITAT VALENCIANA Y SUS PROVINCIAS

Datos contabilizados según fecha de baja médica, correspondientes al periodo Interanual: agosto 2022 - julio 2023

Cuadro 7

SECCIONES CNAE-2009		ACCIDENTES GRAVES EN JORNADA DE TRABAJO								CNAE-2009
		Provincia de Alicante		Provincia de Castellón		Provincia de Valencia		Comunitat Valenciana		
		Total	%	Total	%	Total	%	Total	%	
Sección A	AGRICULTURA, GANADERÍA, SILVICULTURA Y PESCA	3	2,3	2	6,7	8	3,7	13	3,4	Sección A
Sección B	INDUSTRIAS EXTRACTIVAS	0	0,0	0	0,0	1	0,5	1	0,3	Sección B
Sección C	INDUSTRIA MANUFACTURERA	29	22,0	8	26,7	39	17,8	76	19,9	Sección C
Sección D	SUMINISTRO DE ENERGIA ELECTRICA, GAS, VAPOR Y AIRE ACONDICIONADO	0	0,0	0	0,0	1	0,5	1	0,3	Sección D
Sección E	SUMINISTRO DE AGUA, ACTIVIDADES DE SANEAMIENTO, GESTIÓN DE RESIDUOS Y DESCONTAMINACIÓN	2	1,5	1	3,3	4	1,8	7	1,8	Sección E
Sección F	CONSTRUCCIÓN	39	29,5	7	23,3	59	26,9	105	27,6	Sección F
Sección G	COMERCIO AL POR MAYOR Y AL POR MENOR; REPARACIÓN DE VEHÍCULOS DE MOTOR Y MOTOCICLETAS	15	11,4	4	13,3	25	11,4	44	11,5	Sección G
Sección H	TRANSPORTE Y ALMACENAMIENTO	14	10,6	3	10,0	36	16,4	53	13,9	Sección H
Sección I	HOSTELERÍA	5	3,8	1	3,3	12	5,5	18	4,7	Sección I
Sección J	INFORMACIÓN Y COMUNICACIONES	0	0,0	0	0,0	1	0,5	1	0,3	Sección J
Sección K	ACTIVIDADES FINANCIERAS Y DE SEGUROS	0	0,0	0	0,0	0	0,0	0	0,0	Sección K
Sección L	ACTIVIDADES INMOBILIARIAS	0	0,0	0	0,0	2	0,9	2	0,5	Sección L
Sección M	ACTIVIDADES PROFESIONALES, CIENTÍFICAS Y TÉCNICAS	0	0,0	2	6,7	0	0,0	2	0,5	Sección M
Sección N	ACTIVIDADES ADMINISTRATIVAS Y SERVICIOS AUXILIARES	11	8,3	2	6,7	10	4,6	23	6,0	Sección N
Sección O	ADMINISTRACIÓN PÚBLICA Y DEFENSA; SEGURIDAD SOCIAL OBLIGATORIA	2	1,5	0	0,0	4	1,8	6	1,6	Sección O
Sección P	EDUCACIÓN	4	3,0	0	0,0	3	1,4	7	1,8	Sección P
Sección Q	ACTIVIDADES SANITARIAS Y DE SERVICIOS SOCIALES	3	2,3	0	0,0	5	2,3	8	2,1	Sección Q
Sección R	ACTIVIDADES ARTÍSTICAS, RECREATIVAS Y DE ENTRETENIMIENTO	2	1,5	0	0,0	3	1,4	5	1,3	Sección R
Sección S	OTROS SERVICIOS	3	2,3	0	0,0	3	1,4	6	1,6	Sección S
Sección T	ACTIVIDADES DE LOS HOGARES COMO EMPLEADORES Y COMO PRODUCTORES DE BIENES Y SERVICIOS PARA USO PROPIO	0	0,0	0	0,0	3	1,4	3	0,8	Sección T
Sección U	ACTIVIDADES DE ORGANIZACIONES Y ORGANISMOS EXTRATERRITORIALES	0	0,0	0	0,0	0	0,0	0	0,0	Sección U
	OTROS SIN CLASIFICAR	0	0,0	0	0,0	0	0,0	0	0,0	
	TOTAL	132	100,0	30	100,0	219	100,0	381	100,0	

ACCIDENTES GRAVES EN JORNADA DE TRABAJO POR SECCIONES Y DIVISIONES. EN LA COMUNITAT VALENCIANA Y SUS PROVINCIAS

Datos contabilizados según fecha de baja médica, correspondientes al periodo Interanual: agosto 2022 - julio 2023

Cuadro 8

SECCIONES Y DIVISIONES CNAE-2009		ACCIDENTES GRAVES EN JORNADA DE TRABAJO								
		Provincia de Alicante		Provincia de Castellón		Provincia de Valencia		Comunitat Valenciana		CNAE-2009
		Total	%	Total	%	Total	%	Total	%	
Sección A	AGRICULTURA, GANADERÍA, SILVICULTURA Y PESCA	3	2,27	2	6,67	8	3,65	13	3,41	Sección A
01	Agricultura, ganadería, caza y servicios relacionados con las mismas	3	2,27	1	3,33	8	3,65	12	3,15	01
02	Silvicultura y explotación forestal	0	0,00	1	3,33	0	0,00	1	0,26	02
03	Pesca y acuicultura	0	0,00	0	0,00	0	0,00	0	0,00	03
Sección B	INDUSTRIAS EXTRACTIVAS	0	0,00	0	0,00	1	0,46	1	0,26	Sección B
05	Extracción de antracita, hulla y lignito	0	0,00	0	0,00	0	0,00	0	0,00	05
06	Extracción de crudo de petróleo y gas natural	0	0,00	0	0,00	0	0,00	0	0,00	06
07	Extracción de minerales metálicos	0	0,00	0	0,00	0	0,00	0	0,00	07
08	Otras industrias extractivas	0	0,00	0	0,00	1	0,46	1	0,26	08
09	Actividades de apoyo a las industrias extractivas	0	0,00	0	0,00	0	0,00	0	0,00	09
Sección C	INDUSTRIA MANUFACTURERA	29	21,97	8	26,67	39	17,81	76	19,95	Sección C
10	Industria de la alimentación	4	3,03	1	3,33	6	2,74	11	2,89	10
11	Fabricación de bebidas	1	0,76	0	0,00	0	0,00	1	0,26	11
12	Industria del tabaco	0	0,00	0	0,00	0	0,00	0	0,00	12
13	Industria textil	0	0,00	0	0,00	1	0,46	1	0,26	13
14	Confección de prendas de vestir	0	0,00	0	0,00	0	0,00	0	0,00	14
15	Industria del cuero y del calzado	3	2,27	0	0,00	0	0,00	3	0,79	15
16	Industria de la madera y del corcho, excepto muebles; cestería y espartería	4	3,03	1	3,33	4	1,83	9	2,36	16
17	Industria del papel	0	0,00	0	0,00	1	0,46	1	0,26	17
18	Artes gráficas y reproducción de soportes grabados	1	0,76	0	0,00	3	1,37	4	1,05	18
19	Coquerías y refino de petróleo	0	0,00	0	0,00	0	0,00	0	0,00	19
20	Industria química	0	0,00	0	0,00	1	0,46	1	0,26	20
21	Fabricación de productos farmacéuticos	0	0,00	0	0,00	0	0,00	0	0,00	21
22	Fabricación de productos de caucho y plásticos	1	0,76	1	3,33	4	1,83	6	1,57	22
23	Fabricación de otros productos minerales no metálicos	2	1,52	3	10,00	2	0,91	7	1,84	23
24	Metalurgia; fabricación de productos de hierro, acero y ferroaleaciones	0	0,00	0	0,00	1	0,46	1	0,26	24
25	Fabricación de productos metálicos, excepto maquinaria y equipo	8	6,06	0	0,00	7	3,20	15	3,94	25
26	Fabricación de productos informáticos, electrónicos y ópticos	0	0,00	0	0,00	1	0,46	1	0,26	26
27	Fabricación de material y equipo eléctrico	0	0,00	0	0,00	1	0,46	1	0,26	27
28	Fabricación de maquinaria y equipo n.c.o.p.	1	0,76	0	0,00	1	0,46	2	0,52	28
29	Fabricación de vehículos de motor, remolques y semirremolques	0	0,00	0	0,00	0	0,00	0	0,00	29
30	Fabricación de otro material de transporte	0	0,00	0	0,00	0	0,00	0	0,00	30
31	Fabricación de muebles	0	0,00	0	0,00	3	1,37	3	0,79	31
32	Otras industrias manufactureras	1	0,76	0	0,00	0	0,00	1	0,26	32
33	Reparación e instalación de maquinaria y equipo	3	2,27	2	6,67	3	1,37	8	2,10	33
Sección D	SUMINISTRO DE ENERGÍA ELÉCTRICA, GAS, VAPOR Y AIRE ACONDICIONADO	0	0,00	0	0,00	1	0,46	1	0,26	Sección D
35	Suministro de energía eléctrica, gas, vapor y aire acondicionado	0	0,00	0	0,00	1	0,46	1	0,26	35
Sección E	SUMINISTRO DE AGUA, ACTIVIDADES DE SANEAMIENTO, GESTIÓN DE RESIDUOS Y DESCONTAMINACIÓN	2	1,52	1	3,33	4	1,83	7	1,84	Sección E
36	Captación, depuración y distribución de agua	0	0,00	0	0,00	1	0,46	1	0,26	36
37	Recogida y tratamiento de aguas residuales	0	0,00	0	0,00	0	0,00	0	0,00	37
38	Recogida, tratamiento y eliminación de residuos; valorización	2	1,52	1	3,33	3	1,37	6	1,57	38
39	Actividades de descontaminación y otros servicios de gestión de residuos	0	0,00	0	0,00	0	0,00	0	0,00	39
Sección F	CONSTRUCCIÓN	39	29,55	7	23,33	59	26,94	105	27,56	Sección F
41	Construcción de edificios	18	13,64	5	16,67	21	9,59	44	11,55	41
42	Ingeniería civil	0	0,00	0	0,00	3	1,37	3	0,79	42
43	Actividades de construcción especializada	21	15,91	2	6,67	35	15,98	58	15,22	43
Sección G	COMERCIO AL POR MAYOR Y AL POR MENOR; REPARACIÓN DE VEHÍCULOS DE MOTOR Y MOTOCICLETAS	15	11,36	4	13,33	25	11,42	44	11,55	Sección G
45	Venta y reparación de vehículos de motor y motocicletas	3	2,27	3	10,00	2	0,91	8	2,10	45
46	Comercio al por mayor e intermediarios del comercio, excepto de vehículos de motor y motocicletas	4	3,03	0	0,00	16	7,31	20	5,25	46
47	Comercio al por menor, excepto de vehículos de motor y motocicletas	8	6,06	1	3,33	7	3,20	16	4,20	47
Sección H	TRANSPORTE Y ALMACENAMIENTO	14	10,61	3	10,00	36	16,44	53	13,91	Sección H
49	Transporte terrestre y por tubería	12	9,09	2	6,67	30	13,70	44	11,55	49
50	Transporte marítimo y por vías navegables interiores	0	0,00	0	0,00	0	0,00	0	0,00	50
51	Transporte aéreo	0	0,00	0	0,00	0	0,00	0	0,00	51
52	Almacenamiento y actividades anexas al transporte	0	0,00	1	3,33	5	2,28	6	1,57	52
53	Actividades postales y de correos	2	1,52	0	0,00	1	0,46	3	0,79	53
Sección I	HOSTELERÍA	5	3,79	1	3,33	12	5,48	18	4,72	Sección I
55	Servicios de alojamiento	3	2,27	0	0,00	1	0,46	4	1,05	55
56	Servicios de comidas y bebidas	2	1,52	1	3,33	11	5,02	14	3,67	56

SECCIONES Y DIVISIONES CNAE-2009		ACCIDENTES GRAVES EN JORNADA DE TRABAJO								
		Provincia de Alicante		Provincia de Castellón		Provincia de Valencia		Comunitat Valenciana		CNAE-2009
		Total	%	Total	%	Total	%	Total	%	
Sección J	INFORMACIÓN Y COMUNICACIONES	0	0,00	0	0,00	1	0,46	1	0,26	Sección J
58	Edición	0	0,00	0	0,00	0	0,00	0	0,00	58
59	Actividades cinematográficas, de vídeo y de televisión, grabación de sonido y edición musical	0	0,00	0	0,00	0	0,00	0	0,00	59
60	Actividades de programación y emisión de radio y televisión	0	0,00	0	0,00	1	0,46	1	0,26	60
61	Telecomunicaciones	0	0,00	0	0,00	0	0,00	0	0,00	61
62	Programación, consultoría y otras actividades relacionadas con la informática	0	0,00	0	0,00	0	0,00	0	0,00	62
63	Servicios de información	0	0,00	0	0,00	0	0,00	0	0,00	63
Sección K	ACTIVIDADES FINANCIERAS Y DE SEGUROS	0	0,00	0	0,00	0	0,00	0	0,00	Sección K
64	Servicios financieros, excepto seguros y fondos de pensiones	0	0,00	0	0,00	0	0,00	0	0,00	64
65	Seguros, reaseguros y fondos de pensiones, excepto Seguridad Social obligatoria	0	0,00	0	0,00	0	0,00	0	0,00	65
66	Actividades auxiliares a los servicios financieros y a los seguros	0	0,00	0	0,00	0	0,00	0	0,00	66
Sección L	ACTIVIDADES INMOBILIARIAS	0	0,00	0	0,00	2	0,91	2	0,52	Sección L
68	Actividades inmobiliarias	0	0,00	0	0,00	2	0,91	2	0,52	68
Sección M	ACTIVIDADES PROFESIONALES, CIENTÍFICAS Y TÉCNICAS	0	0,00	2	6,67	0	0,00	2	0,52	Sección M
69	Actividades jurídicas y de contabilidad	0	0,00	0	0,00	0	0,00	0	0,00	69
70	Actividades de las sedes centrales; actividades de consultoría de gestión empresarial	0	0,00	0	0,00	0	0,00	0	0,00	70
71	Servicios técnicos de arquitectura e ingeniería; ensayos y análisis técnicos	0	0,00	1	3,33	0	0,00	1	0,26	71
72	Investigación y desarrollo	0	0,00	0	0,00	0	0,00	0	0,00	72
73	Publicidad y estudios de mercado	0	0,00	1	3,33	0	0,00	1	0,26	73
74	Otras actividades profesionales, científicas y técnicas	0	0,00	0	0,00	0	0,00	0	0,00	74
75	Actividades veterinarias	0	0,00	0	0,00	0	0,00	0	0,00	75
Sección N	ACTIVIDADES ADMINISTRATIVAS Y SERVICIOS AUXILIARES	11	8,33	2	6,67	10	4,57	23	6,04	Sección N
77	Actividades de alquiler	2	1,52	1	3,33	2	0,91	5	1,31	77
78	Actividades relacionadas con el empleo	2	1,52	0	0,00	2	0,91	4	1,05	78
79	Actividades de agencias de viajes, operadores turísticos, servicios de reservas y otros relacionados	0	0,00	0	0,00	0	0,00	0	0,00	79
80	Actividades de seguridad e investigación	1	0,76	0	0,00	1	0,46	2	0,52	80
81	Servicios a edificios y actividades de jardinería	5	3,79	1	3,33	4	1,83	10	2,62	81
82	Actividades administrativas de oficina y otras actividades auxiliares a las empresas	1	0,76	0	0,00	1	0,46	2	0,52	82
Sección O	ADMINISTRACIÓN PÚBLICA Y DEFENSA; SEGURIDAD SOCIAL OBLIGATORIA	2	1,52	0	0,00	4	1,83	6	1,57	Sección O
84	Administración Pública y defensa; Seguridad Social obligatoria	2	1,52	0	0,00	4	1,83	6	1,57	84
Sección P	EDUCACIÓN	4	3,03	0	0,00	3	1,37	7	1,84	Sección P
85	Educación	4	3,03	0	0,00	3	1,37	7	1,84	85
Sección Q	ACTIVIDADES SANITARIAS Y DE SERVICIOS SOCIALES	3	2,27	0	0,00	5	2,28	8	2,10	Sección Q
86	Actividades sanitarias	3	2,27	0	0,00	3	1,37	6	1,57	86
87	Asistencia en establecimientos residenciales	0	0,00	0	0,00	1	0,46	1	0,26	87
88	Actividades de servicios sociales sin alojamiento	0	0,00	0	0,00	1	0,46	1	0,26	88
Sección R	ACTIVIDADES ARTÍSTICAS, RECREATIVAS Y DE ENTRETENIMIENTO	2	1,52	0	0,00	3	1,37	5	1,31	Sección R
90	Actividades de creación, artísticas y espectáculos	0	0,00	0	0,00	1	0,46	1	0,26	90
91	Actividades de bibliotecas, archivos, museos y otras actividades culturales	0	0,00	0	0,00	0	0,00	0	0,00	91
92	Actividades de juegos de azar y apuestas	0	0,00	0	0,00	0	0,00	0	0,00	92
93	Actividades deportivas, recreativas y de entretenimiento	2	1,52	0	0,00	2	0,91	4	1,05	93
Sección S	OTROS SERVICIOS	3	2,27	0	0,00	3	1,37	6	1,57	Sección S
94	Actividades asociativas	1	0,76	0	0,00	1	0,46	2	0,52	94
95	Reparación de ordenadores, efectos personales y artículos de uso doméstico	0	0,00	0	0,00	1	0,46	1	0,26	95
96	Otros servicios personales	2	1,52	0	0,00	1	0,46	3	0,79	96
Sección T	ACTIVIDADES DE LOS HOGARES COMO EMPLEADORES Y COMO PRODUCTORES DE BIENES Y SERVICIOS PARA USO PROPIO	0	0,00	0	0,00	3	1,37	3	0,79	Sección T
97	Actividades de los hogares como empleadores de personal doméstico	0	0,00	0	0,00	3	1,37	3	0,79	97
98	Actividades de los hogares como productores de bienes y servicios para uso propio	0	0,00	0	0,00	0	0,00	0	0,00	98
Sección U	ACTIVIDADES DE ORGANIZACIONES Y ORGANISMOS EXTRATERRITORIALES	0	0,00	0	0,00	0	0,00	0	0,00	Sección U
99	Actividades de organizaciones y organismos extraterritoriales	0	0,00	0	0,00	0	0,00	0	0,00	99
	OTROS SIN CLASIFICAR	0	0,00	0	0,00	0	0,00	0	0,00	
		0	0,00	0	0,00	0	0,00	0	0,00	
	TOTAL	132	100,00	30	100,00	219	100,00	381	100,00	

ACCIDENTES MORTALES EN JORNADA DE TRABAJO POR SECCIONES, EN LA COMUNITAT VALENCIANA Y SUS PROVINCIAS

Datos contabilizados según fecha de baja médica, correspondientes al periodo Interanual: agosto 2022 - julio 2023

Cuadro 9

SECCIONES CNAE-2009		ACCIDENTES MORTALES EN JORNADA DE TRABAJO								CNAE-2009
		Provincia de Alicante		Provincia de Castellón		Provincia de Valencia		Comunitat Valenciana		
		Total	%	Total	%	Total	%	Total	%	
Sección A	AGRICULTURA, GANADERÍA, SILVICULTURA Y PESCA	1	4,0	1	25,0	2	5,0	4	5,8	Sección A
Sección B	INDUSTRIAS EXTRACTIVAS	0	0,0	0	0,0	0	0,0	0	0,0	Sección B
Sección C	INDUSTRIA MANUFACTURERA	4	16,0	1	25,0	4	10,0	9	13,0	Sección C
Sección D	SUMINISTRO DE ENERGIA ELECTRICA, GAS, VAPOR Y AIRE ACONDICIONADO	0	0,0	0	0,0	1	2,5	1	1,4	Sección D
Sección E	SUMINISTRO DE AGUA, ACTIVIDADES DE SANEAMIENTO, GESTIÓN DE RESIDUOS Y DESCONTAMINACIÓN	0	0,0	0	0,0	3	7,5	3	4,3	Sección E
Sección F	CONSTRUCCIÓN	10	40,0	1	25,0	11	27,5	22	31,9	Sección F
Sección G	COMERCIO AL POR MAYOR Y AL POR MENOR; REPARACIÓN DE VEHÍCULOS DE MOTOR Y MOTOCICLETAS	4	16,0	0	0,0	4	10,0	8	11,6	Sección G
Sección H	TRANSPORTE Y ALMACENAMIENTO	1	4,0	1	25,0	9	22,5	11	15,9	Sección H
Sección I	HOSTELERÍA	1	4,0	0	0,0	0	0,0	1	1,4	Sección I
Sección J	INFORMACIÓN Y COMUNICACIONES	0	0,0	0	0,0	2	5,0	2	2,9	Sección J
Sección K	ACTIVIDADES FINANCIERAS Y DE SEGUROS	0	0,0	0	0,0	0	0,0	0	0,0	Sección K
Sección L	ACTIVIDADES INMOBILIARIAS	0	0,0	0	0,0	0	0,0	0	0,0	Sección L
Sección M	ACTIVIDADES PROFESIONALES, CIENTÍFICAS Y TÉCNICAS	1	4,0	0	0,0	0	0,0	1	1,4	Sección M
Sección N	ACTIVIDADES ADMINISTRATIVAS Y SERVICIOS AUXILIARES	1	4,0	0	0,0	2	5,0	3	4,3	Sección N
Sección O	ADMINISTRACIÓN PÚBLICA Y DEFENSA; SEGURIDAD SOCIAL OBLIGATORIA	2	8,0	0	0,0	1	2,5	3	4,3	Sección O
Sección P	EDUCACIÓN	0	0,0	0	0,0	1	2,5	1	1,4	Sección P
Sección Q	ACTIVIDADES SANITARIAS Y DE SERVICIOS SOCIALES	0	0,0	0	0,0	0	0,0	0	0,0	Sección Q
Sección R	ACTIVIDADES ARTÍSTICAS, RECREATIVAS Y DE ENTRETENIMIENTO	0	0,0	0	0,0	0	0,0	0	0,0	Sección R
Sección S	OTROS SERVICIOS	0	0,0	0	0,0	0	0,0	0	0,0	Sección S
Sección T	ACTIVIDADES DE LOS HOGARES COMO EMPLEADORES Y COMO PRODUCTORES DE BIENES Y SERVICIOS PARA USO PROPIO	0	0,0	0	0,0	0	0,0	0	0,0	Sección T
Sección U	ACTIVIDADES DE ORGANIZACIONES Y ORGANISMOS EXTRATERRITORIALES	0	0,0	0	0,0	0	0,0	0	0,0	Sección U
	OTROS SIN CLASIFICAR	0	0,0	0	0,0	0	0,0	0	0,0	
	TOTAL	25	100,0	4	100,0	40	100,0	69	100,0	

ACCIDENTES MORTALES EN JORNADA DE TRABAJO POR SECCIONES Y DIVISIONES, EN LA COMUNITAT VALENCIANA Y SUS PROVINCIAS

Datos contabilizados según fecha de baja médica, correspondientes al periodo Interanual: agosto 2022 - julio 2023

Cuadro 10

SECCIONES Y DIVISIONES CNAE-2009		ACCIDENTES MORTALES EN JORNADA DE TRABAJO									
		Provincia de Alicante		Provincia de Castellón		Provincia de Valencia		Comunitat Valenciana		CNAE-2009	
		Total	%	Total	%	Total	%	Total	%		
Sección A	AGRICULTURA, GANADERÍA, SILVICULTURA Y PESCA	1	4,00	1	25,00	2	5,00	4	5,80	Sección A	
01	Agricultura, ganadería, caza y servicios relacionados con las mismas	1	4,00	1	25,00	2	5,00	4	5,80	01	
02	Silvicultura y explotación forestal	0	0,00	0	0,00	0	0,00	0	0,00	02	
03	Pesca y acuicultura	0	0,00	0	0,00	0	0,00	0	0,00	03	
Sección B	INDUSTRIAS EXTRACTIVAS	0	0,00	0	0,00	0	0,00	0	0,00	Sección B	
05	Extracción de antracita, hulla y lignito	0	0,00	0	0,00	0	0,00	0	0,00	05	
06	Extracción de crudo de petróleo y gas natural	0	0,00	0	0,00	0	0,00	0	0,00	06	
07	Extracción de minerales metálicos	0	0,00	0	0,00	0	0,00	0	0,00	07	
08	Otras industrias extractivas	0	0,00	0	0,00	0	0,00	0	0,00	08	
09	Actividades de apoyo a las industrias extractivas	0	0,00	0	0,00	0	0,00	0	0,00	09	
Sección C	INDUSTRIA MANUFACTURERA	4	16,00	1	25,00	4	10,00	9	13,04	Sección C	
10	Industria de la alimentación	0	0,00	0	0,00	0	0,00	0	0,00	10	
11	Fabricación de bebidas	0	0,00	0	0,00	0	0,00	0	0,00	11	
12	Industria del tabaco	0	0,00	0	0,00	0	0,00	0	0,00	12	
13	Industria textil	0	0,00	0	0,00	0	0,00	0	0,00	13	
14	Confección de prendas de vestir	0	0,00	0	0,00	0	0,00	0	0,00	14	
15	Industria del cuero y del calzado	0	0,00	0	0,00	0	0,00	0	0,00	15	
16	Industria de la madera y del corcho, excepto muebles; cestería y espartería	0	0,00	0	0,00	0	0,00	0	0,00	16	
17	Industria del papel	0	0,00	0	0,00	0	0,00	0	0,00	17	
18	Artes gráficas y reproducción de soportes grabados	1	4,00	0	0,00	0	0,00	1	1,45	18	
19	Coquerías y refino de petróleo	0	0,00	0	0,00	0	0,00	0	0,00	19	
20	Industria química	1	4,00	0	0,00	0	0,00	1	1,45	20	
21	Fabricación de productos farmacéuticos	0	0,00	0	0,00	0	0,00	0	0,00	21	
22	Fabricación de productos de caucho y plásticos	0	0,00	0	0,00	0	0,00	0	0,00	22	
23	Fabricación de otros productos minerales no metálicos	1	4,00	0	0,00	1	2,50	2	2,90	23	
24	Metalurgia; fabricación de productos de hierro, acero y ferroaleaciones	0	0,00	0	0,00	0	0,00	0	0,00	24	
25	Fabricación de productos metálicos, excepto maquinaria y equipo	1	4,00	0	0,00	1	2,50	2	2,90	25	
26	Fabricación de productos informáticos, electrónicos y ópticos	0	0,00	0	0,00	0	0,00	0	0,00	26	
27	Fabricación de material y equipo eléctrico	0	0,00	0	0,00	0	0,00	0	0,00	27	
28	Fabricación de maquinaria y equipo n.c.o.p.	0	0,00	1	25,00	0	0,00	1	1,45	28	
29	Fabricación de vehículos de motor, remolques y semirremolques	0	0,00	0	0,00	0	0,00	0	0,00	29	
30	Fabricación de otro material de transporte	0	0,00	0	0,00	1	2,50	1	1,45	30	
31	Fabricación de muebles	0	0,00	0	0,00	1	2,50	1	1,45	31	
32	Otras industrias manufactureras	0	0,00	0	0,00	0	0,00	0	0,00	32	
33	Reparación e instalación de maquinaria y equipo	0	0,00	0	0,00	0	0,00	0	0,00	33	
Sección D	SUMINISTRO DE ENERGÍA ELÉCTRICA, GAS, VAPOR Y AIRE ACONDICIONADO	0	0,00	0	0,00	1	2,50	1	1,45	Sección D	
35	Suministro de energía eléctrica, gas, vapor y aire acondicionado	0	0,00	0	0,00	1	2,50	1	1,45	35	
Sección E	SUMINISTRO DE AGUA, ACTIVIDADES DE SANEAMIENTO, GESTIÓN DE RESIDUOS Y DESCONTAMINACIÓN	0	0,00	0	0,00	3	7,50	3	4,35	Sección E	
36	Captación, depuración y distribución de agua	0	0,00	0	0,00	0	0,00	0	0,00	36	
37	Recogida y tratamiento de aguas residuales	0	0,00	0	0,00	0	0,00	0	0,00	37	
38	Recogida, tratamiento y eliminación de residuos; valorización	0	0,00	0	0,00	3	7,50	3	4,35	38	
39	Actividades de descontaminación y otros servicios de gestión de residuos	0	0,00	0	0,00	0	0,00	0	0,00	39	
Sección F	CONSTRUCCIÓN	10	40,00	1	25,00	11	27,50	22	31,88	Sección F	
41	Construcción de edificios	5	20,00	0	0,00	4	10,00	9	13,04	41	
42	Ingeniería civil	1	4,00	0	0,00	0	0,00	1	1,45	42	
43	Actividades de construcción especializada	4	16,00	1	25,00	7	17,50	12	17,39	43	
Sección G	COMERCIO AL POR MAYOR Y AL POR MENOR; REPARACIÓN DE VEHÍCULOS DE MOTOR Y MOTOCICLETAS	4	16,00	0	0,00	4	10,00	8	11,59	Sección G	
45	Venta y reparación de vehículos de motor y motocicletas	0	0,00	0	0,00	0	0,00	0	0,00	45	
46	Comercio al por mayor e intermediarios del comercio, excepto de vehículos de motor y motocicletas	3	12,00	0	0,00	3	7,50	6	8,70	46	
47	Comercio al por menor, excepto de vehículos de motor y motocicletas	1	4,00	0	0,00	1	2,50	2	2,90	47	
Sección H	TRANSPORTE Y ALMACENAMIENTO	1	4,00	1	25,00	9	22,50	11	15,94	Sección H	
49	Transporte terrestre y por tubería	1	4,00	1	25,00	7	17,50	9	13,04	49	
50	Transporte marítimo y por vías navegables interiores	0	0,00	0	0,00	0	0,00	0	0,00	50	
51	Transporte aéreo	0	0,00	0	0,00	1	2,50	1	1,45	51	
52	Almacenamiento y actividades anexas al transporte	0	0,00	0	0,00	1	2,50	1	1,45	52	
53	Actividades postales y de correos	0	0,00	0	0,00	0	0,00	0	0,00	53	
Sección I	HOSTELERÍA	1	4,00	0	0,00	0	0,00	1	1,45	Sección I	
55	Servicios de alojamiento	1	4,00	0	0,00	0	0,00	1	1,45	55	
56	Servicios de comidas y bebidas	0	0,00	0	0,00	0	0,00	0	0,00	56	

CNAE-2009	ACCIDENTES MORTALES - SECCIONES Y DIVISIONES	Provincia de Alicante		Provincia de Castellón		Provincia de Valencia		Comunitat		CNAE-2009 Cuadro 10
		Total	%	Total	%	Total	%	Total	%	
Sección J	INFORMACIÓN Y COMUNICACIONES	0	0,00	0	0,00	2	5,00	2	2,90	Sección J
58	Edición	0	0,00	0	0,00	0	0,00	0	0,00	58
59	Actividades cinematográficas, de vídeo y de televisión, grabación de sonido y edición musical	0	0,00	0	0,00	0	0,00	0	0,00	59
60	Actividades de programación y emisión de radio y televisión	0	0,00	0	0,00	2	5,00	2	2,90	60
61	Telecomunicaciones	0	0,00	0	0,00	0	0,00	0	0,00	61
62	Programación, consultoría y otras actividades relacionadas con la informática	0	0,00	0	0,00	0	0,00	0	0,00	62
63	Servicios de información	0	0,00	0	0,00	0	0,00	0	0,00	63
Sección K	ACTIVIDADES FINANCIERAS Y DE SEGUROS	0	0,00	0	0,00	0	0,00	0	0,00	Sección K
64	Servicios financieros, excepto seguros y fondos de pensiones	0	0,00	0	0,00	0	0,00	0	0,00	64
65	Seguros, reaseguros y fondos de pensiones, excepto Seguridad Social obligatoria	0	0,00	0	0,00	0	0,00	0	0,00	65
66	Actividades auxiliares a los servicios financieros y a los seguros	0	0,00	0	0,00	0	0,00	0	0,00	66
Sección L	ACTIVIDADES INMOBILIARIAS	0	0,00	0	0,00	0	0,00	0	0,00	Sección L
68	Actividades inmobiliarias	0	0,00	0	0,00	0	0,00	0	0,00	68
Sección M	ACTIVIDADES PROFESIONALES, CIENTÍFICAS Y TÉCNICAS	1	4,00	0	0,00	0	0,00	1	1,45	Sección M
69	Actividades jurídicas y de contabilidad	0	0,00	0	0,00	0	0,00	0	0,00	69
70	Actividades de las sedes centrales; actividades de consultoría de gestión empresarial	0	0,00	0	0,00	0	0,00	0	0,00	70
71	Servicios técnicos de arquitectura e ingeniería; ensayos y análisis técnicos	1	4,00	0	0,00	0	0,00	1	1,45	71
72	Investigación y desarrollo	0	0,00	0	0,00	0	0,00	0	0,00	72
73	Publicidad y estudios de mercado	0	0,00	0	0,00	0	0,00	0	0,00	73
74	Otras actividades profesionales, científicas y técnicas	0	0,00	0	0,00	0	0,00	0	0,00	74
75	Actividades veterinarias	0	0,00	0	0,00	0	0,00	0	0,00	75
Sección N	ACTIVIDADES ADMINISTRATIVAS Y SERVICIOS AUXILIARES	1	4,00	0	0,00	2	5,00	3	4,35	Sección N
77	Actividades de alquiler	0	0,00	0	0,00	0	0,00	0	0,00	77
78	Actividades relacionadas con el empleo	1	4,00	0	0,00	0	0,00	1	1,45	78
79	Actividades de agencias de viajes, operadores turísticos, servicios de reservas y otros relacionados	0	0,00	0	0,00	0	0,00	0	0,00	79
80	Actividades de seguridad e investigación	0	0,00	0	0,00	0	0,00	0	0,00	80
81	Servicios a edificios y actividades de jardinería	0	0,00	0	0,00	2	5,00	2	2,90	81
82	Actividades administrativas de oficina y otras actividades auxiliares a las empresas	0	0,00	0	0,00	0	0,00	0	0,00	82
Sección O	ADMINISTRACIÓN PÚBLICA Y DEFENSA; SEGURIDAD SOCIAL OBLIGATORIA	2	8,00	0	0,00	1	2,50	3	4,35	Sección O
84	Administración Pública y defensa; Seguridad Social obligatoria	2	8,00	0	0,00	1	2,50	3	4,35	84
Sección P	EDUCACIÓN	0	0,00	0	0,00	1	2,50	1	1,45	Sección P
85	Educación	0	0,00	0	0,00	1	2,50	1	1,45	85
Sección Q	ACTIVIDADES SANITARIAS Y DE SERVICIOS SOCIALES	0	0,00	0	0,00	0	0,00	0	0,00	Sección Q
86	Actividades sanitarias	0	0,00	0	0,00	0	0,00	0	0,00	86
87	Asistencia en establecimientos residenciales	0	0,00	0	0,00	0	0,00	0	0,00	87
88	Actividades de servicios sociales sin alojamiento	0	0,00	0	0,00	0	0,00	0	0,00	88
Sección R	ACTIVIDADES ARTÍSTICAS, RECREATIVAS Y DE ENTRETENIMIENTO	0	0,00	0	0,00	0	0,00	0	0,00	Sección R
90	Actividades de creación, artísticas y espectáculos	0	0,00	0	0,00	0	0,00	0	0,00	90
91	Actividades de bibliotecas, archivos, museos y otras actividades culturales	0	0,00	0	0,00	0	0,00	0	0,00	91
92	Actividades de juegos de azar y apuestas	0	0,00	0	0,00	0	0,00	0	0,00	92
93	Actividades deportivas, recreativas y de entretenimiento	0	0,00	0	0,00	0	0,00	0	0,00	93
Sección S	OTROS SERVICIOS	0	0,00	0	0,00	0	0,00	0	0,00	Sección S
94	Actividades asociativas	0	0,00	0	0,00	0	0,00	0	0,00	94
95	Reparación de ordenadores, efectos personales y artículos de uso doméstico	0	0,00	0	0,00	0	0,00	0	0,00	95
96	Otros servicios personales	0	0,00	0	0,00	0	0,00	0	0,00	96
Sección T	ACTIVIDADES DE LOS HOGARES COMO EMPLEADORES Y COMO PRODUCTORES DE BIENES Y SERVICIOS PARA USO PROPIO	0	0,00	0	0,00	0	0,00	0	0,00	Sección T
97	Actividades de los hogares como empleadores de personal doméstico	0	0,00	0	0,00	0	0,00	0	0,00	97
98	Actividades de los hogares como productores de bienes y servicios para uso propio	0	0,00	0	0,00	0	0,00	0	0,00	98
Sección U	ACTIVIDADES DE ORGANIZACIONES Y ORGANISMOS EXTRATERRITORIALES	0	0,00	0	0,00	0	0,00	0	0,00	Sección U
99	Actividades de organizaciones y organismos extraterritoriales	0	0,00	0	0,00	0	0,00	0	0,00	99
	OTROS SIN CLASIFICAR	0	0,00	0	0,00	0	0,00	0	0,00	
TOTAL		25	100,00	4	100,00	40	100,00	69	100,00	

ÍNDICE DE INCIDENCIA DEL TOTAL DE ACCIDENTES CON BAJA EN JORNADA DE TRABAJO POR SECCIONES DEL CNAE-2009, EN LA COMUNITAT VALENCIANA Y SUS PROVINCIAS

Datos contabilizados según fecha de baja médica, correspondientes al periodo Interanual: agosto 2022 - julio 2023

Cuadro 11

SECCIONES CNAE-2009		ÍNDICE DE INCIDENCIA DEL TOTAL DE ACCIDENTES EN JORNADA DE TRABAJO				CNAE-2009
		Provincia de Alicante	Provincia de Castellón	Provincia de Valencia	Comunitat Valenciana	
		Total	Total	Total	Total	
Sección A	AGRICULTURA, GANADERÍA, SILVICULTURA Y PESCA	4.552,4	7.331,5	5.702,8	5.642,4	Sección A
Sección B	INDUSTRIAS EXTRACTIVAS	4.731,0	2.948,4	4.003,9	4.128,4	Sección B
Sección C	INDUSTRIA MANUFACTURERA	3.041,7	4.722,6	3.842,7	3.749,9	Sección C
Sección D	SUMINISTRO DE ENERGIA ELECTRICA, GAS, VAPOR Y AIRE ACONDICIONADO	1.206,6	1.367,5	1.117,1	1.162,5	Sección D
Sección E	SUMINISTRO DE AGUA, ACTIVIDADES DE SANEAMIENTO, GESTIÓN DE RESIDUOS Y DESCONTAMINACIÓN	4.869,7	4.604,9	4.959,1	4.878,5	Sección E
Sección F	CONSTRUCCIÓN	5.101,7	6.730,3	6.015,7	5.746,4	Sección F
Sección G	COMERCIO AL POR MAYOR Y AL POR MENOR; REPARACIÓN DE VEHÍCULOS DE MOTOR Y MOTOCICLETAS	1.772,4	2.597,6	2.149,1	2.063,8	Sección G
Sección H	TRANSPORTE Y ALMACENAMIENTO	3.562,9	3.646,0	3.764,1	3.690,9	Sección H
Sección I	HOSTELERÍA	2.374,6	2.693,5	2.735,5	2.569,1	Sección I
Sección J	INFORMACIÓN Y COMUNICACIONES	758,5	1.333,0	675,9	737,2	Sección J
Sección K	ACTIVIDADES FINANCIERAS Y DE SEGUROS	276,3	298,8	230,2	253,1	Sección K
Sección L	ACTIVIDADES INMOBILIARIAS	371,9	405,9	693,7	520,8	Sección L
Sección M	ACTIVIDADES PROFESIONALES, CIENTÍFICAS Y TÉCNICAS	477,4	558,0	480,8	487,0	Sección M
Sección N	ACTIVIDADES ADMINISTRATIVAS Y SERVICIOS AUXILIARES	3.208,0	4.293,3	4.071,5	3.818,6	Sección N
Sección O	ADMINISTRACIÓN PÚBLICA Y DEFENSA; SEGURIDAD SOCIAL OBLIGATORIA	2.277,4	2.810,3	2.341,1	2.382,7	Sección O
Sección P	EDUCACIÓN	626,0	619,8	573,9	595,5	Sección P
Sección Q	ACTIVIDADES SANITARIAS Y DE SERVICIOS SOCIALES	1.499,5	1.724,3	1.897,7	1.740,9	Sección Q
Sección R	ACTIVIDADES ARTÍSTICAS, RECREATIVAS Y DE ENTRETENIMIENTO	2.356,5	4.199,9	2.339,5	2.552,6	Sección R
Sección S	OTROS SERVICIOS	1.185,5	1.933,0	1.140,7	1.250,6	Sección S
Sección T	ACTIVIDADES DE LOS HOGARES COMO EMPLEADORES Y COMO PRODUCTORES DE BIENES Y SERVICIOS PARA USO PROPIO	623,5	432,6	450,5	503,3	Sección T
Sección U	ACTIVIDADES DE ORGANIZACIONES Y ORGANISMOS EXTRATERRITORIALES	3.483,3	0,0	0,0	1.400,2	Sección U
	OTROS SIN CLASIFICAR	0	0	0	0	
	TOTAL	2.337,6	3.347,9	2.682,8	2.643,8	

ÍNDICE DE INCIDENCIA DEL TOTAL DE ACCIDENTES CON BAJA EN JORNADA DE TRABAJO POR SECCIONES Y DIVISIONES, EN LA COMUNITAT VALENCIANA Y SUS PROVINCIAS

Datos contabilizados según fecha de baja médica, correspondientes al periodo Interanual: agosto 2022 - julio 2023

Cuadro 12

SECCIONES Y DIVISIONES CNAE-2009		ÍNDICE DE INCIDENCIA DEL TOTAL DE ACCIDENTES EN JORNADA DE TRABAJO				CNAE-2009
		Provincia de Alicante	Provincia de Castellón	Provincia de Valencia	Comunitat Valenciana	
		Total	Total	Total	Total	
Sección A	AGRICULTURA, GANADERÍA, SILVICULTURA Y PESCA	4.552,4	7.331,5	5702,8	5.642,4	Sección A
01	Agricultura, ganadería, caza y servicios relacionados con las mismas	4.282,7	7.319,3	5.686,6	5.524,4	01
02	Silvicultura y explotación forestal	4.558,9	8.725,1	6.217,6	6.637,4	02
03	Pesca y acuicultura	9.648,1	5.901,9	4.282,7	7.526,4	03
Sección B	INDUSTRIAS EXTRACTIVAS	4.731,0	2.948,4	4.003,9	4.128,4	Sección B
05	Extracción de antracita, hulla y lignito	0,0	0,0	38.709,7	15.483,9	05
06	Extracción de crudo de petróleo y gas natural	0,0	0,0	0,0	0,0	06
07	Extracción de minerales metálicos	50.000,0	0,0	0,0	18.320,6	07
08	Otras industrias extractivas	4.688,7	3.095,8	3.381,8	3.903,9	08
09	Actividades de apoyo a las industrias extractivas	0,0	0,0	6.233,8	4.908,0	09
Sección C	INDUSTRIA MANUFACTURERA	3.041,7	4.722,6	3.842,7	3.749,9	Sección C
10	Industria de la alimentación	3.352,4	4.850,2	4.870,1	4.499,7	10
11	Fabricación de bebidas	2.154,4	7.870,6	3.034,8	3.164,7	11
12	Industria del tabaco	0,0	0,0	3.750,0	2.608,7	12
13	Industria textil	3.180,3	2.468,2	2.901,2	3.025,8	13
14	Confección de prendas de vestir	612,7	1.126,2	890,9	832,7	14
15	Industria del cuero y del calzado	1.519,7	2.727,8	2.202,0	1.576,5	15
16	Industria de la madera y del corcho, excepto muebles; cestería y espartería	3.865,3	8.044,0	4.813,1	4.960,7	16
17	Industria del papel	2.499,7	2.054,9	3.069,3	2.680,6	17
18	Artes gráficas y reproducción de soportes grabados	1.536,7	1.182,7	2.355,3	2.012,4	18
19	Coquerías y refino de petróleo	0,0	0,0	0,0	0,0	19
20	Industria química	3.952,9	2.314,8	3.125,9	2.983,3	20
21	Fabricación de productos farmacéuticos	835,3	0,0	1.287,6	1.007,5	21
22	Fabricación de productos de caucho y plásticos	4.093,8	3.303,6	4.120,6	4.063,2	22
23	Fabricación de otros productos minerales no metálicos	4.663,7	5.429,2	4.498,0	5.147,6	23
24	Metalurgia; fabricación de productos de hierro, acero y ferroaleaciones	5.230,8	6.431,4	3.969,2	4.569,9	24
25	Fabricación de productos metálicos, excepto maquinaria y equipo	4.602,4	7.666,7	5.751,8	5.598,6	25
26	Fabricación de productos informáticos, electrónicos y ópticos	805,4	5.660,4	690,2	815,5	26
27	Fabricación de material y equipo eléctrico	1.810,5	3.999,3	2.353,2	2.453,2	27
28	Fabricación de maquinaria y equipo n.c.o.p.	3.664,9	4.982,0	3.845,6	4.056,7	28
29	Fabricación de vehículos de motor, remolques y semirremolques	7.785,3	3.940,9	1.944,0	2.213,8	29
30	Fabricación de otro material de transporte	2.518,8	3.141,4	3.335,7	3.143,8	30
31	Fabricación de muebles	2.864,1	3.782,8	4.114,4	3.799,4	31
32	Otras industrias manufactureras	1.856,6	5.662,5	2.196,4	2.404,7	32
33	Reparación e instalación de maquinaria y equipo	4.506,3	5.855,1	5.296,6	5.227,8	33
Sección D	SUMINISTRO DE ENERGÍA ELÉCTRICA, GAS, VAPOR Y AIRE ACONDICIONADO	1.206,6	1.367,5	1.117,1	1.162,5	Sección D
35	Suministro de energía eléctrica, gas, vapor y aire acondicionado	1.206,6	1.367,5	1.117,1	1.162,5	35
Sección E	SUMINISTRO DE AGUA, ACTIVIDADES DE SANEAMIENTO, GESTIÓN DE RESIDUOS Y DESCONTAMINACIÓN	4.869,7	4.604,9	4.959,1	4.878,5	Sección E
36	Captación, depuración y distribución de agua	1.594,1	4.095,1	2.208,5	2.191,8	36
37	Recogida y tratamiento de aguas residuales	4.084,8	2.410,1	2.398,2	2.823,0	37
38	Recogida, tratamiento y eliminación de residuos; valorización	6.719,2	5.519,0	6.504,4	6.459,3	38
39	Actividades de descontaminación y otros servicios de gestión de residuos	3.669,7	3.084,8	7.684,1	5.807,6	39
Sección F	CONSTRUCCIÓN	5.101,7	6.730,3	6.015,7	5.746,4	Sección F
41	Construcción de edificios	5.683,0	7.798,3	6.838,4	6.497,3	41
42	Ingeniería civil	4.230,5	5.005,9	6.288,0	5.409,2	42
43	Actividades de construcción especializada	4.758,8	6.105,7	5.498,7	5.282,6	43
Sección G	COMERCIO AL POR MAYOR Y AL POR MENOR; REPARACIÓN DE VEHÍCULOS DE MOTOR Y MOTOCICLETAS	1.772,4	2.597,6	2.149,1	2.063,8	Sección G
45	Venta y reparación de vehículos de motor y motocicletas	2.525,4	3.163,9	3.123,5	2.906,9	45
46	Comercio al por mayor e intermediarios del comercio, excepto de vehículos de motor y motocicletas	1.913,9	3.612,0	2.725,9	2.584,9	46
47	Comercio al por menor, excepto de vehículos de motor y motocicletas	1.579,5	1.701,8	1.582,5	1.593,6	47
Sección H	TRANSPORTE Y ALMACENAMIENTO	3.562,9	3.646,0	3.764,1	3.690,9	Sección H
49	Transporte terrestre y por tubería	3.734,4	3.286,2	3.666,7	3.639,1	49
50	Transporte marítimo y por vías navegables interiores	2.919,0	0,0	7.283,8	4.291,6	50
51	Transporte aéreo	1.993,2	1.815,4	3.451,6	2.612,4	51
52	Almacenamiento y actividades anexas al transporte	2.466,8	3.552,6	2.965,1	2.908,1	52
53	Actividades postales y de correos	5.516,7	7.489,0	6.967,7	6.515,7	53
Sección I	HOSTELERÍA	2.374,6	2.693,5	2.735,5	2.569,1	Sección I
55	Servicios de alojamiento	3.663,2	4.194,7	3.024,2	3.556,6	55
56	Servicios de comidas y bebidas	2.061,5	2.373,9	2.705,1	2.395,6	56

SECCIONES Y DIVISIONES CNAE-2009		INDICE DE INCIDENCIA DEL TOTAL DE ACCIDENTES EN JORNADA DE TRABAJO				
		Provincia de Alicante	Provincia de Castellón	Provincia de Valencia	Comunitat Valenciana	CNAE-2009
		Total	Total	Total	Total	
Sección J	INFORMACIÓN Y COMUNICACIONES	758,5	1.333,0	675,9	737,2	Sección J
58	Edición	183,0	0,0	266,8	234,1	58
59	Actividades cinematográficas, de vídeo y de televisión, grabación de sonido y edición musical	475,7	1.010,1	745,2	707,4	59
60	Actividades de programación y emisión de radio y televisión	1.660,7	9.811,9	2.643,4	2.731,6	60
61	Telecomunicaciones	2.791,0	4.529,2	1.569,9	2.245,9	61
62	Programación, consultoría y otras actividades relacionadas con la informática	88,5	135,1	159,7	136,5	62
63	Servicios de información	2.600,2	635,3	3.101,3	2.872,2	63
Sección K	ACTIVIDADES FINANCIERAS Y DE SEGUROS	276,3	298,8	230,2	253,1	Sección K
64	Servicios financieros, excepto seguros y fondos de pensiones	246,9	236,5	263,6	254,9	64
65	Seguros, reaseguros y fondos de pensiones, excepto Seguridad Social obligatoria	583,7	417,5	216,0	346,3	65
66	Actividades auxiliares a los servicios financieros y a los seguros	218,0	353,1	191,0	219,9	66
Sección L	ACTIVIDADES INMOBILIARIAS	371,9	405,9	693,7	520,8	Sección L
68	Actividades inmobiliarias	371,9	405,9	693,7	520,8	68
Sección M	ACTIVIDADES PROFESIONALES, CIENTÍFICAS Y TÉCNICAS	477,4	558,0	480,8	487,0	Sección M
69	Actividades jurídicas y de contabilidad	120,9	191,0	136,9	137,3	69
70	Actividades de las sedes centrales; actividades de consultoría de gestión empresarial	127,1	888,1	173,1	210,6	70
71	Servicios técnicos de arquitectura e ingeniería; ensayos y análisis técnicos	754,6	1.116,4	874,0	868,3	71
72	Investigación y desarrollo	565,6	127,5	295,6	331,4	72
73	Publicidad y estudios de mercado	666,6	1.020,3	497,5	596,9	73
74	Otras actividades profesionales, científicas y técnicas	907,2	374,3	784,9	785,2	74
75	Actividades veterinarias	1.260,3	1.048,3	907,5	1.059,1	75
Sección N	ACTIVIDADES ADMINISTRATIVAS Y SERVICIOS AUXILIARES	3.208,0	4.293,3	4.071,5	3.818,6	Sección N
77	Actividades de alquiler	3.204,6	1.876,1	2.689,6	2.779,9	77
78	Actividades relacionadas con el empleo	7.727,1	8.128,2	8.569,4	8.346,1	78
79	Actividades de agencias de viajes, operadores turísticos, servicios de reservas y otros relacionados	768,2	604,2	323,8	504,1	79
80	Actividades de seguridad e investigación	3.479,8	1.411,6	3.378,8	3.225,4	80
81	Servicios a edificios y actividades de jardinería	3.151,9	4.196,8	3.901,4	3.650,7	81
82	Actividades administrativas de oficina y otras actividades auxiliares a las empresas	1.268,2	2.114,0	1.979,7	1.794,0	82
Sección O	ADMINISTRACIÓN PÚBLICA Y DEFENSA; SEGURIDAD SOCIAL OBLIGATORIA	2.277,4	2.810,3	2.341,1	2.382,7	Sección O
84	Administración Pública y defensa; Seguridad Social obligatoria	2.277,4	2.810,3	2.341,1	2.382,7	84
Sección P	EDUCACIÓN	626,0	619,8	573,9	595,5	Sección P
85	Educación	626,0	619,8	573,9	595,5	85
Sección Q	ACTIVIDADES SANITARIAS Y DE SERVICIOS SOCIALES	1.499,5	1.724,3	1.897,7	1.740,9	Sección Q
86	Actividades sanitarias	950,8	1.053,8	1.105,4	1.045,2	86
87	Asistencia en establecimientos residenciales	4.266,9	4.134,4	4.739,2	4.532,3	87
88	Actividades de servicios sociales sin alojamiento	1.854,1	2.433,8	2.614,1	2.302,8	88
Sección R	ACTIVIDADES ARTÍSTICAS, RECREATIVAS Y DE ENTRETENIMIENTO	2.356,5	4.199,9	2.339,5	2.552,6	Sección R
90	Actividades de creación, artísticas y espectáculos	872,6	2.045,4	1.804,3	1.583,5	90
91	Actividades de bibliotecas, archivos, museos y otras actividades culturales	4.248,6	0,0	3.087,1	3.419,1	91
92	Actividades de juegos de azar y apuestas	1.555,3	1.166,4	1.646,3	1.564,3	92
93	Actividades deportivas, recreativas y de entretenimiento	2.695,1	5.227,5	2.568,1	2.932,0	93
Sección S	OTROS SERVICIOS	1.185,5	1.933,0	1.140,7	1.250,6	Sección S
94	Actividades asociativas	1.162,7	1.294,3	795,0	981,1	94
95	Reparación de ordenadores, efectos personales y artículos de uso doméstico	1.377,2	2.982,4	1.688,7	1.761,1	95
96	Otros servicios personales	1.166,0	1.946,7	1.171,0	1.254,4	96
Sección T	ACTIVIDADES DE LOS HOGARES COMO EMPLEADORES Y COMO PRODUCTORES DE BIENES Y SERVICIOS PARA USO PROPIO	623,5	432,6	450,5	503,3	Sección T
97	Actividades de los hogares como empleadores de personal doméstico	623,5	432,6	450,5	503,3	97
98	Actividades de los hogares como productores de bienes y servicios para uso propio	0,0	0,0	0,0	0,0	98
Sección U	ACTIVIDADES DE ORGANIZACIONES Y ORGANISMOS EXTRATERRITORIALES	3.483,3	0,0	0,0	1.400,2	Sección U
99	Actividades de organizaciones y organismos extraterritoriales	3.483,3	0,0	0,0	1.400,2	99
	OTROS SIN CLASIFICAR	0	0	0	0	
	TOTAL	2.337,6	3.347,9	2.682,8	2.643,8	

ÍNDICE DE INCIDENCIA DE ACCIDENTES GRAVES EN JORNADA DE TRABAJO POR SECCIONES, EN LA COMUNITAT VALENCIANA Y SUS PROVINCIAS

Datos contabilizados según fecha de baja médica, correspondientes al periodo Interanual: agosto 2022 - julio 2023

Cuadro 13

SECCIONES CNAE-2009		ÍNDICE DE INCIDENCIA DE ACCIDENTES GRAVES EN JORNADA DE TRABAJO				
		Provincia de Alicante	Provincia de Castellón	Provincia de Valencia	Comunitat Valenciana	CNAE-2009
		Total	Total	Total	Total	
Sección A	AGRICULTURA, GANADERÍA, SILVICULTURA Y PESCA	18,4	20,7	33,2	26,0	Sección A
Sección B	INDUSTRIAS EXTRACTIVAS	0,0	0,0	166,8	65,5	Sección B
Sección C	INDUSTRIA MANUFACTURERA	34,7	17,1	26,7	27,5	Sección C
Sección D	SUMINISTRO DE ENERGIA ELECTRICA, GAS, VAPOR Y AIRE ACONDICIONADO	0,0	0,0	50,8	34,2	Sección D
Sección E	SUMINISTRO DE AGUA, ACTIVIDADES DE SANEAMIENTO, GESTIÓN DE RESIDUOS Y DESCONTAMINACIÓN	29,6	39,0	42,4	37,3	Sección E
Sección F	CONSTRUCCIÓN	69,5	40,1	83,7	72,9	Sección F
Sección G	COMERCIO AL POR MAYOR Y AL POR MENOR; REPARACIÓN DE VEHÍCULOS DE MOTOR Y MOTOCICLETAS	10,8	9,3	12,3	11,4	Sección G
Sección H	TRANSPORTE Y ALMACENAMIENTO	45,0	25,6	58,5	50,8	Sección H
Sección I	HOSTELERÍA	5,9	4,6	14,4	9,5	Sección I
Sección J	INFORMACIÓN Y COMUNICACIONES	0,0	0,0	3,3	2,1	Sección J
Sección K	ACTIVIDADES FINANCIERAS Y DE SEGUROS	0,0	0,0	0,0	0,0	Sección K
Sección L	ACTIVIDADES INMOBILIARIAS	0,0	0,0	22,0	10,0	Sección L
Sección M	ACTIVIDADES PROFESIONALES, CIENTÍFICAS Y TÉCNICAS	0,0	20,7	0,0	2,0	Sección M
Sección N	ACTIVIDADES ADMINISTRATIVAS Y SERVICIOS AUXILIARES	24,7	14,2	12,3	16,4	Sección N
Sección O	ADMINISTRACIÓN PÚBLICA Y DEFENSA; SEGURIDAD SOCIAL OBLIGATORIA	6,4	0,0	8,0	6,4	Sección O
Sección P	EDUCACIÓN	11,4	0,0	4,7	6,3	Sección P
Sección Q	ACTIVIDADES SANITARIAS Y DE SERVICIOS SOCIALES	5,3	0,0	5,6	4,9	Sección Q
Sección R	ACTIVIDADES ARTÍSTICAS, RECREATIVAS Y DE ENTRETENIMIENTO	14,4	0,0	14,1	12,6	Sección R
Sección S	OTROS SERVICIOS	14,6	0,0	10,6	10,8	Sección S
Sección T	ACTIVIDADES DE LOS HOGARES COMO EMPLEADORES Y COMO PRODUCTORES DE BIENES Y SERVICIOS PARA USO PROPIO	0,0	0,0	15,9	9,0	Sección T
Sección U	ACTIVIDADES DE ORGANIZACIONES Y ORGANISMOS EXTRATERRITORIALES	0,0	0,0	0,0	0,0	Sección U
	OTROS SIN CLASIFICAR	0,0	0,0	0,0	0,0	
TOTAL		19,0	12,3	20,4	18,9	

INDICE DE INCIDENCIA DE ACCIDENTES GRAVES EN JORNADA DE TRABAJO POR SECCIONES Y DIVISIONES, EN LA COMUNITAT VALENCIANA Y SUS PROVINCIAS

Datos contabilizados según fecha de baja médica, correspondientes al periodo Interanual: agosto 2022 - julio 2023

Cuadro 14

SECCIONES Y DIVISIONES CNAE-2009		INDICE DE INCIDENCIA DE ACCIDENTES GRAVES EN JORNADA DE TRABAJO				
		Provincia de Alicante	Provincia de Castellón	Provincia de Valencia	Comunitat Valenciana	CNAE-2009
		Total	Total	Total	Total	
Sección A	AGRICULTURA, GANADERÍA, SILVICULTURA Y PESCA	18,4	20,7	33,2	26,0	Sección A
01	Agricultura, ganadería, caza y servicios relacionados con las mismas	19,9	11,9	35,5	26,1	01
02	Silvicultura y explotación forestal	0,0	150,4	0,0	41,5	02
03	Pesca y acuicultura	0,0	0,0	0,0	0,0	03
Sección B	INDUSTRIAS EXTRACTIVAS	0,0	0,0	166,8	65,5	Sección B
05	Extracción de antracita, hulla y lignito	0,0	0,0	0,0	0,0	05
06	Extracción de crudo de petróleo y gas natural	0,0	0,0	0,0	0,0	06
07	Extracción de minerales metálicos	0,0	0,0	0,0	0,0	07
08	Otras industrias extractivas	0,0	0,0	178,0	68,5	08
09	Actividades de apoyo a las industrias extractivas	0,0	0,0	0,0	0,0	09
Sección C	INDUSTRIA MANUFACTURERA	34,7	17,1	26,7	27,5	Sección C
10	Industria de la alimentación	39,7	33,2	21,1	26,5	10
11	Fabricación de bebidas	195,9	0,0	0,0	27,5	11
12	Industria del tabaco	0,0	0,0	0,0	0,0	12
13	Industria textil	0,0	0,0	15,9	6,9	13
14	Confección de prendas de vestir	0,0	0,0	0,0	0,0	14
15	Industria del cuero y del calzado	15,8	0,0	0,0	14,8	15
16	Industria de la madera y del corcho, excepto muebles; cestería y espartería	143,2	80,4	76,4	97,1	16
17	Industria del papel	0,0	0,0	25,8	11,6	17
18	Artes gráficas y reproducción de soportes grabados	38,4	0,0	62,0	50,3	18
19	Coquerías y refino de petróleo	0,0	0,0	0,0	0,0	19
20	Industria química	0,0	0,0	10,4	5,8	20
21	Fabricación de productos farmacéuticos	0,0	0,0	0,0	0,0	21
22	Fabricación de productos de caucho y plásticos	11,3	100,1	47,1	32,7	22
23	Fabricación de otros productos minerales no metálicos	51,2	15,6	36,7	24,5	23
24	Metalurgia; fabricación de productos de hierro, acero y ferroaleaciones	0,0	0,0	39,3	23,9	24
25	Fabricación de productos metálicos, excepto maquinaria y equipo	110,6	0,0	42,2	57,5	25
26	Fabricación de productos informáticos, electrónicos y ópticos	0,0	0,0	49,3	42,9	26
27	Fabricación de material y equipo eléctrico	0,0	0,0	36,2	24,8	27
28	Fabricación de maquinaria y equipo n.c.o.p.	31,9	0,0	10,4	12,3	28
29	Fabricación de vehículos de motor, remolques y semirremolques	0,0	0,0	0,0	0,0	29
30	Fabricación de otro material de transporte	0,0	0,0	0,0	0,0	30
31	Fabricación de muebles	0,0	0,0	45,2	27,7	31
32	Otras industrias manufactureras	38,7	0,0	0,0	15,0	32
33	Reparación e instalación de maquinaria y equipo	132,5	101,8	51,4	79,5	33
Sección D	SUMINISTRO DE ENERGÍA ELÉCTRICA, GAS, VAPOR Y AIRE ACONDICIONADO	0,0	0,0	50,8	34,2	Sección D
35	Suministro de energía eléctrica, gas, vapor y aire acondicionado	0,0	0,0	50,8	34,2	35
Sección E	SUMINISTRO DE AGUA, ACTIVIDADES DE SANEAMIENTO, GESTIÓN DE RESIDUOS Y DESCONTAMINACIÓN	29,6	39,0	42,4	37,3	Sección E
36	Captación, depuración y distribución de agua	0,0	0,0	34,5	17,1	36
37	Recogida y tratamiento de aguas residuales	0,0	0,0	0,0	0,0	37
38	Recogida, tratamiento y eliminación de residuos; valorización	48,2	69,9	50,7	52,2	38
39	Actividades de descontaminación y otros servicios de gestión de residuos	0,0	0,0	0,0	0,0	39
Sección F	CONSTRUCCIÓN	69,5	40,1	83,7	72,9	Sección F
41	Construcción de edificios	82,2	71,0	82,5	80,9	41
42	Ingeniería civil	0,0	0,0	100,3	51,5	42
43	Actividades de construcción especializada	65,1	21,1	83,2	69,2	43
Sección G	COMERCIO AL POR MAYOR Y AL POR MENOR; REPARACIÓN DE VEHÍCULOS DE MOTOR Y MOTOCICLETAS	10,8	9,3	12,3	11,4	Sección G
45	Venta y reparación de vehículos de motor y motocicletas	22,3	71,9	10,7	22,0	45
46	Comercio al por mayor e intermediarios del comercio, excepto de vehículos de motor y motocicletas	9,5	0,0	21,1	14,9	46
47	Comercio al por menor, excepto de vehículos de motor y motocicletas	9,6	4,6	6,4	7,5	47
Sección H	TRANSPORTE Y ALMACENAMIENTO	45,0	25,6	58,5	50,8	Sección H
49	Transporte terrestre y por tubería	62,2	24,7	81,5	68,5	49
50	Transporte marítimo y por vías navegables interiores	0,0	0,0	0,0	0,0	50
51	Transporte aéreo	0,0	0,0	0,0	0,0	51
52	Almacenamiento y actividades anexas al transporte	0,0	39,0	27,7	22,5	52
53	Actividades postales y de correos	64,1	0,0	20,3	33,5	53
Sección I	HOSTELERÍA	5,9	4,6	14,4	9,5	Sección I
55	Servicios de alojamiento	18,0	0,0	12,6	14,1	55
56	Servicios de comidas y bebidas	2,9	5,5	14,6	8,7	56

SECCIONES Y DIVISIONES CNAE-2009		INDICE DE INCIDENCIA DE ACCIDENTES GRAVES EN JORNADA DE TRABAJO				
		Provincia de Alicante	Provincia de Castellón	Provincia de Valencia	Comunitat Valenciana	CNAE-2009
		Total	Total	Total	Total	
Sección J	INFORMACIÓN Y COMUNICACIONES	0,0	0,0	3,3	2,1	Sección J
58	Edición	0,0	0,0	0,0	0,0	58
59	Actividades cinematográficas, de vídeo y de televisión, grabación de sonido y edición musical	0,0	0,0	0,0	0,0	59
60	Actividades de programación y emisión de radio y televisión	0,0	0,0	114,9	63,5	60
61	Telecomunicaciones	0,0	0,0	0,0	0,0	61
62	Programación, consultoría y otras actividades relacionadas con la informática	0,0	0,0	0,0	0,0	62
63	Servicios de información	0,0	0,0	0,0	0,0	63
Sección K	ACTIVIDADES FINANCIERAS Y DE SEGUROS	0,0	0,0	0,0	0,0	Sección K
64	Servicios financieros, excepto seguros y fondos de pensiones	0,0	0,0	0,0	0,0	64
65	Seguros, reaseguros y fondos de pensiones, excepto Seguridad Social obligatoria	0,0	0,0	0,0	0,0	65
66	Actividades auxiliares a los servicios financieros y a los seguros	0,0	0,0	0,0	0,0	66
Sección L	ACTIVIDADES INMOBILIARIAS	0,0	0,0	22,0	10,0	Sección L
68	Actividades inmobiliarias	0,0	0,0	22,0	10,0	68
Sección M	ACTIVIDADES PROFESIONALES, CIENTÍFICAS Y TÉCNICAS	0,0	20,7	0,0	2,0	Sección M
69	Actividades jurídicas y de contabilidad	0,0	0,0	0,0	0,0	69
70	Actividades de las sedes centrales; actividades de consultoría de gestión empresarial	0,0	0,0	0,0	0,0	70
71	Servicios técnicos de arquitectura e ingeniería; ensayos y análisis técnicos	0,0	46,5	0,0	4,4	71
72	Investigación y desarrollo	0,0	0,0	0,0	0,0	72
73	Publicidad y estudios de mercado	0,0	145,8	0,0	11,5	73
74	Otras actividades profesionales, científicas y técnicas	0,0	0,0	0,0	0,0	74
75	Actividades veterinarias	0,0	0,0	0,0	0,0	75
Sección N	ACTIVIDADES ADMINISTRATIVAS Y SERVICIOS AUXILIARES	24,7	14,2	12,3	16,4	Sección N
77	Actividades de alquiler	57,7	89,3	39,3	51,7	77
78	Actividades relacionadas con el empleo	47,3	0,0	13,6	18,2	78
79	Actividades de agencias de viajes, operadores turísticos, servicios de reservas y otros relacionados	0,0	0,0	0,0	0,0	79
80	Actividades de seguridad e investigación	26,6	0,0	14,0	16,6	80
81	Servicios a edificios y actividades de jardinería	21,0	15,2	12,1	15,8	81
82	Actividades administrativas de oficina y otras actividades auxiliares a las empresas	12,9	0,0	5,3	7,1	82
Sección O	ADMINISTRACIÓN PÚBLICA Y DEFENSA; SEGURIDAD SOCIAL OBLIGATORIA	6,4	0,0	8,0	6,4	Sección O
84	Administración Pública y defensa; Seguridad Social obligatoria	6,4	0,0	8,0	6,4	84
Sección P	EDUCACIÓN	11,4	0,0	4,7	6,3	Sección P
85	Educación	11,4	0,0	4,7	6,3	85
Sección Q	ACTIVIDADES SANITARIAS Y DE SERVICIOS SOCIALES	5,3	0,0	5,6	4,9	Sección Q
86	Actividades sanitarias	7,0	0,0	4,6	5,0	86
87	Asistencia en establecimientos residenciales	0,0	0,0	6,3	3,7	87
88	Actividades de servicios sociales sin alojamiento	0,0	0,0	11,7	5,9	88
Sección R	ACTIVIDADES ARTÍSTICAS, RECREATIVAS Y DE ENTRETENIMIENTO	14,4	0,0	14,1	12,6	Sección R
90	Actividades de creación, artísticas y espectáculos	0,0	0,0	23,4	14,5	90
91	Actividades de bibliotecas, archivos, museos y otras actividades culturales	0,0	0,0	0,0	0,0	91
92	Actividades de juegos de azar y apuestas	0,0	0,0	0,0	0,0	92
93	Actividades deportivas, recreativas y de entretenimiento	21,4	0,0	14,6	15,3	93
Sección S	OTROS SERVICIOS	14,6	0,0	10,6	10,8	Sección S
94	Actividades asociativas	26,4	0,0	16,2	17,5	94
95	Reparación de ordenadores, efectos personales y artículos de uso doméstico	0,0	0,0	34,1	17,4	95
96	Otros servicios personales	13,5	0,0	5,2	7,8	96
Sección T	ACTIVIDADES DE LOS HOGARES COMO EMPLEADORES Y COMO PRODUCTORES DE BIENES Y SERVICIOS PARA USO PROPIO	0,0	0,0	15,9	9,0	Sección T
97	Actividades de los hogares como empleadores de personal doméstico	0,0	0,0	15,9	9,0	97
98	Actividades de los hogares como productores de bienes y servicios para uso propio	0,0	0,0	0,0	0,0	98
Sección U	ACTIVIDADES DE ORGANIZACIONES Y ORGANISMOS EXTRATERRITORIALES	0,0	0,0	0,0	0,0	Sección U
99	Actividades de organizaciones y organismos extraterritoriales	0,0	0,0	0,0	0,0	99
	OTROS SIN CLASIFICAR	0,0	0,0	0,0	0,0	
	TOTAL	19,0	12,3	20,4	18,9	

ÍNDICE DE INCIDENCIA DE ACCIDENTES MORTALES EN JORNADA DE TRABAJO POR SECCIONES, EN LA COMUNITAT VALENCIANA Y SUS PROVINCIAS

Datos contabilizados según fecha de baja médica, correspondientes al periodo Interanual: agosto 2022 - julio 2023

Cuadro 15

SECCIONES CNAE-2009		ÍNDICE DE INCIDENCIA DE ACCIDENTES MORTALES EN JORNADA DE TRABAJO				
		Provincia de Alicante	Provincia de Castellón	Provincia de Valencia	Comunitat Valenciana	CNAE-2009
		Total	Total	Total	Total	
Sección A	AGRICULTURA, GANADERÍA, SILVICULTURA Y PESCA	6,14	10,37	8,30	8,00	Sección A
Sección B	INDUSTRIAS EXTRACTIVAS	0,00	0,00	0,00	0,00	Sección B
Sección C	INDUSTRIA MANUFACTURERA	4,79	2,13	2,74	3,26	Sección C
Sección D	SUMINISTRO DE ENERGIA ELECTRICA, GAS, VAPOR Y AIRE ACONDICIONADO	0,00	0,00	50,78	34,19	Sección D
Sección E	SUMINISTRO DE AGUA, ACTIVIDADES DE SANEAMIENTO, GESTIÓN DE RESIDUOS Y DESCONTAMINACIÓN	0,00	0,00	31,79	16,00	Sección E
Sección F	CONSTRUCCIÓN	17,83	5,73	15,60	15,27	Sección F
Sección G	COMERCIO AL POR MAYOR Y AL POR MENOR; REPARACIÓN DE VEHÍCULOS DE MOTOR Y MOTOCICLETAS	2,89	0,00	1,96	2,08	Sección G
Sección H	TRANSPORTE Y ALMACENAMIENTO	3,22	8,54	14,63	10,55	Sección H
Sección I	HOSTELERÍA	1,17	0,00	0,00	0,53	Sección I
Sección J	INFORMACIÓN Y COMUNICACIONES	0,00	0,00	6,59	4,27	Sección J
Sección K	ACTIVIDADES FINANCIERAS Y DE SEGUROS	0,00	0,00	0,00	0,00	Sección K
Sección L	ACTIVIDADES INMOBILIARIAS	0,00	0,00	0,00	0,00	Sección L
Sección M	ACTIVIDADES PROFESIONALES, CIENTÍFICAS Y TÉCNICAS	3,25	0,00	0,00	0,98	Sección M
Sección N	ACTIVIDADES ADMINISTRATIVAS Y SERVICIOS AUXILIARES	2,24	0,00	2,46	2,14	Sección N
Sección O	ADMINISTRACIÓN PÚBLICA Y DEFENSA; SEGURIDAD SOCIAL OBLIGATORIA	6,44	0,00	2,01	3,21	Sección O
Sección P	EDUCACIÓN	0,00	0,00	1,57	0,90	Sección P
Sección Q	ACTIVIDADES SANITARIAS Y DE SERVICIOS SOCIALES	0,00	0,00	0,00	0,00	Sección Q
Sección R	ACTIVIDADES ARTÍSTICAS, RECREATIVAS Y DE ENTRETENIMIENTO	0,00	0,00	0,00	0,00	Sección R
Sección S	OTROS SERVICIOS	0,00	0,00	0,00	0,00	Sección S
Sección T	ACTIVIDADES DE LOS HOGARES COMO EMPLEADORES Y COMO PRODUCTORES DE BIENES Y SERVICIOS PARA USO PROPIO	0,00	0,00	0,00	0,00	Sección T
Sección U	ACTIVIDADES DE ORGANIZACIONES Y ORGANISMOS EXTRATERRITORIALES	0,00	0,00	0,00	0,00	Sección U
	OTROS SIN CLASIFICAR	0,00	0,00	0,00	0,00	
TOTAL		3,59	1,64	3,73	3,43	

INDICE DE INCIDENCIA DE ACCIDENTES MORTALES EN JORNADA DE TRABAJO POR SECCIONES Y DIVISIONES, EN LA COMUNITAT VALENCIANA Y SUS PROVINCIAS

Datos contabilizados según fecha de baja médica, correspondientes al periodo Interanual: agosto 2022 - julio 2023

Cuadro 16

SECCIONES Y DIVISIONES CNAE-2009		INDICE DE INCIDENCIA DE ACCIDENTES MORTALES EN JORNADA DE TRABAJO				
		Provincia de Alicante	Provincia de Castellón	Provincia de Valencia	Comunitat Valenciana	CNAE-2009
		Total	Total	Total	Total	
Sección A	AGRICULTURA, GANADERÍA, SILVICULTURA Y PESCA	6,14	10,37	8,30	8,00	Sección A
01	Agricultura, ganadería, caza y servicios relacionados con las mismas	6,63	11,90	8,89	8,70	01
02	Silvicultura y explotación forestal	0,00	0,00	0,00	0,00	02
03	Pesca y acuicultura	0,00	0,00	0,00	0,00	03
Sección B	INDUSTRIAS EXTRACTIVAS	0,00	0,00	0,00	0,00	Sección B
05	Extracción de antracita, hulla y lignito	0,00	0,00	0,00	0,00	05
06	Extracción de crudo de petróleo y gas natural	0,00	0,00	0,00	0,00	06
07	Extracción de minerales metálicos	0,00	0,00	0,00	0,00	07
08	Otras industrias extractivas	0,00	0,00	0,00	0,00	08
09	Actividades de apoyo a las industrias extractivas	0,00	0,00	0,00	0,00	09
Sección C	INDUSTRIA MANUFACTURERA	4,79	2,13	2,74	3,26	Sección C
10	Industria de la alimentación	0,00	0,00	0,00	0,00	10
11	Fabricación de bebidas	0,00	0,00	0,00	0,00	11
12	Industria del tabaco	0,00	0,00	0,00	0,00	12
13	Industria textil	0,00	0,00	0,00	0,00	13
14	Confección de prendas de vestir	0,00	0,00	0,00	0,00	14
15	Industria del cuero y del calzado	0,00	0,00	0,00	0,00	15
16	Industria de la madera y del corcho, excepto muebles; cestería y espartería	0,00	0,00	0,00	0,00	16
17	Industria del papel	0,00	0,00	0,00	0,00	17
18	Artes gráficas y reproducción de soportes grabados	38,42	0,00	0,00	12,58	18
19	Coquerías y refino de petróleo	0,00	0,00	0,00	0,00	19
20	Industria química	43,92	0,00	0,00	5,79	20
21	Fabricación de productos farmacéuticos	0,00	0,00	0,00	0,00	21
22	Fabricación de productos de caucho y plásticos	0,00	0,00	0,00	0,00	22
23	Fabricación de otros productos minerales no metálicos	25,62	0,00	18,36	6,99	23
24	Metalurgia; fabricación de productos de hierro, acero y ferroaleaciones	0,00	0,00	0,00	0,00	24
25	Fabricación de productos metálicos, excepto maquinaria y equipo	13,82	0,00	6,03	7,67	25
26	Fabricación de productos informáticos, electrónicos y ópticos	0,00	0,00	0,00	0,00	26
27	Fabricación de material y equipo eléctrico	0,00	0,00	0,00	0,00	27
28	Fabricación de maquinaria y equipo n.c.o.p.	0,00	28,47	0,00	6,17	28
29	Fabricación de vehículos de motor, remolques y semirremolques	0,00	0,00	0,00	0,00	29
30	Fabricación de otro material de transporte	0,00	0,00	40,68	30,52	30
31	Fabricación de muebles	0,00	0,00	15,07	9,22	31
32	Otras industrias manufactureras	0,00	0,00	0,00	0,00	32
33	Reparación e instalación de maquinaria y equipo	0,00	0,00	0,00	0,00	33
Sección D	SUMINISTRO DE ENERGÍA ELÉCTRICA, GAS, VAPOR Y AIRE ACONDICIONADO	0,00	0,00	50,78	34,19	Sección D
35	Suministro de energía eléctrica, gas, vapor y aire acondicionado	0,00	0,00	50,78	34,19	35
Sección E	SUMINISTRO DE AGUA, ACTIVIDADES DE SANEAMIENTO, GESTIÓN DE RESIDUOS Y DESCONTAMINACIÓN	0,00	0,00	31,79	16,00	Sección E
36	Captación, depuración y distribución de agua	0,00	0,00	0,00	0,00	36
37	Recogida y tratamiento de aguas residuales	0,00	0,00	0,00	0,00	37
38	Recogida, tratamiento y eliminación de residuos; valorización	0,00	0,00	50,68	26,08	38
39	Actividades de descontaminación y otros servicios de gestión de residuos	0,00	0,00	0,00	0,00	39
Sección F	CONSTRUCCIÓN	17,83	5,73	15,60	15,27	Sección F
41	Construcción de edificios	22,82	0,00	15,72	16,55	41
42	Ingeniería civil	52,23	0,00	0,00	17,17	42
43	Actividades de construcción especializada	12,39	10,53	16,64	14,31	43
Sección G	COMERCIO AL POR MAYOR Y AL POR MENOR; REPARACIÓN DE VEHÍCULOS DE MOTOR Y MOTOCICLETAS	2,89	0,00	1,96	2,08	Sección G
45	Venta y reparación de vehículos de motor y motocicletas	0,00	0,00	0,00	0,00	45
46	Comercio al por mayor e intermediarios del comercio, excepto de vehículos de motor y motocicletas	7,15	0,00	3,96	4,46	46
47	Comercio al por menor, excepto de vehículos de motor y motocicletas	1,20	0,00	0,92	0,93	47
Sección H	TRANSPORTE Y ALMACENAMIENTO	3,22	8,54	14,63	10,55	Sección H
49	Transporte terrestre y por tubería	5,18	12,35	19,01	14,01	49
50	Transporte marítimo y por vías navegables interiores	0,00	0,00	0,00	0,00	50
51	Transporte aéreo	0,00	0,00	104,59	45,04	51
52	Almacenamiento y actividades anexas al transporte	0,00	0,00	5,53	3,74	52
53	Actividades postales y de correos	0,00	0,00	0,00	0,00	53
Sección I	HOSTELERÍA	1,17	0,00	0,00	0,53	Sección I
55	Servicios de alojamiento	6,01	0,00	0,00	3,52	55
56	Servicios de comidas y bebidas	0,00	0,00	0,00	0,00	56

CNAE-2009	ACCIDENTES MORTALES - SECCIONES Y DIVISIONES	Provincia de Alicante	Provincia de Castellón	Provincia de Valencia	Comunitat Valenciana	CNAE-2009 Cuadro 10
		Total	Total	Total	Total	
Sección J	INFORMACIÓN Y COMUNICACIONES	0,00	0,00	6,59	4,27	Sección J
58	Edición	0,00	0,00	0,00	0,00	58
59	Actividades cinematográficas, de vídeo y de televisión, grabación de sonido y edición musical	0,00	0,00	0,00	0,00	59
60	Actividades de programación y emisión de radio y televisión	0,00	0,00	229,86	127,05	60
61	Telecomunicaciones	0,00	0,00	0,00	0,00	61
62	Programación, consultoría y otras actividades relacionadas con la informática	0,00	0,00	0,00	0,00	62
63	Servicios de información	0,00	0,00	0,00	0,00	63
Sección K	ACTIVIDADES FINANCIERAS Y DE SEGUROS	0,00	0,00	0,00	0,00	Sección K
64	Servicios financieros, excepto seguros y fondos de pensiones	0,00	0,00	0,00	0,00	64
65	Seguros, reaseguros y fondos de pensiones, excepto Seguridad Social obligatoria	0,00	0,00	0,00	0,00	65
66	Actividades auxiliares a los servicios financieros y a los seguros	0,00	0,00	0,00	0,00	66
Sección L	ACTIVIDADES INMOBILIARIAS	0,00	0,00	0,00	0,00	Sección L
68	Actividades inmobiliarias	0,00	0,00	0,00	0,00	68
Sección M	ACTIVIDADES PROFESIONALES, CIENTÍFICAS Y TÉCNICAS	3,25	0,00	0,00	0,98	Sección M
69	Actividades jurídicas y de contabilidad	0,00	0,00	0,00	0,00	69
70	Actividades de las sedes centrales; actividades de consultoría de gestión empresarial	0,00	0,00	0,00	0,00	70
71	Servicios técnicos de arquitectura e ingeniería; ensayos y análisis técnicos	18,41	0,00	0,00	4,43	71
72	Investigación y desarrollo	0,00	0,00	0,00	0,00	72
73	Publicidad y estudios de mercado	0,00	0,00	0,00	0,00	73
74	Otras actividades profesionales, científicas y técnicas	0,00	0,00	0,00	0,00	74
75	Actividades veterinarias	0,00	0,00	0,00	0,00	75
Sección N	ACTIVIDADES ADMINISTRATIVAS Y SERVICIOS AUXILIARES	2,24	0,00	2,46	2,14	Sección N
77	Actividades de alquiler	0,00	0,00	0,00	0,00	77
78	Actividades relacionadas con el empleo	23,63	0,00	0,00	4,54	78
79	Actividades de agencias de viajes, operadores turísticos, servicios de reservas y otros relacionados	0,00	0,00	0,00	0,00	79
80	Actividades de seguridad e investigación	0,00	0,00	0,00	0,00	80
81	Servicios a edificios y actividades de jardinería	0,00	0,00	6,05	3,15	81
82	Actividades administrativas de oficina y otras actividades auxiliares a las empresas	0,00	0,00	0,00	0,00	82
Sección O	ADMINISTRACIÓN PÚBLICA Y DEFENSA; SEGURIDAD SOCIAL OBLIGATORIA	6,44	0,00	2,01	3,21	Sección O
84	Administración Pública y defensa; Seguridad Social obligatoria	6,44	0,00	2,01	3,21	84
Sección P	EDUCACIÓN	0,00	0,00	1,57	0,90	Sección P
85	Educación	0,00	0,00	1,57	0,90	85
Sección Q	ACTIVIDADES SANITARIAS Y DE SERVICIOS SOCIALES	0,00	0,00	0,00	0,00	Sección Q
86	Actividades sanitarias	0,00	0,00	0,00	0,00	86
87	Asistencia en establecimientos residenciales	0,00	0,00	0,00	0,00	87
88	Actividades de servicios sociales sin alojamiento	0,00	0,00	0,00	0,00	88
Sección R	ACTIVIDADES ARTÍSTICAS, RECREATIVAS Y DE ENTRETENIMIENTO	0,00	0,00	0,00	0,00	Sección R
90	Actividades de creación, artísticas y espectáculos	0,00	0,00	0,00	0,00	90
91	Actividades de bibliotecas, archivos, museos y otras actividades culturales	0,00	0,00	0,00	0,00	91
92	Actividades de juegos de azar y apuestas	0,00	0,00	0,00	0,00	92
93	Actividades deportivas, recreativas y de entretenimiento	0,00	0,00	0,00	0,00	93
Sección S	OTROS SERVICIOS	0,00	0,00	0,00	0,00	Sección S
94	Actividades asociativas	0,00	0,00	0,00	0,00	94
95	Reparación de ordenadores, efectos personales y artículos de uso doméstico	0,00	0,00	0,00	0,00	95
96	Otros servicios personales	0,00	0,00	0,00	0,00	96
Sección T	ACTIVIDADES DE LOS HOGARES COMO EMPLEADORES Y COMO PRODUCTORES DE BIENES Y SERVICIOS PARA USO PROPIO	0,00	0,00	0,00	0,00	Sección T
97	Actividades de los hogares como empleadores de personal doméstico	0,00	0,00	0,00	0,00	97
98	Actividades de los hogares como productores de bienes y servicios para uso propio	0,00	0,00	0,00	0,00	98
	OTROS SIN CLASIFICAR	0,00	0,00	0,00	0,00	
TOTAL		3,59	1,64	3,73	3,43	

TOTAL DE ACCIDENTES MORTALES EN JORNADA DE TRABAJO SEGÚN CLASIFICACIÓN EN: NO TRAUMÁTICOS, TRAUMÁTICOS TRÁFICO Y RESTO TRAUMÁTICOS, EN LA COMUNITAT VALENCIANA Y PROVINCIAS

Datos contabilizados según fecha de baja médica, correspondientes al período Interanual: agosto 2022 - julio 2023

Cuadro 17

SECCIONES Y DIVISIONES CNAE-2009			ACCIDENTES MORTALES EN JORNADA DE TRABAJO												
			PROVINCIA ALICANTE			PROVINCIA CASTELLÓN			PROVINCIA VALENCIA			COMUNITAT VALENCIANA			
			NO TRAUMÁT.	TRAUMÁT. TRÁFICO	RESTO TRAUMÁT.	NO TRAUMÁT.	TRAUMÁT. TRÁFICO	RESTO TRAUMÁT.	NO TRAUMÁT.	TRAUMÁT. TRÁFICO	RESTO TRAUMÁT.	NO TRAUMÁT.	TRAUMÁT. TRÁFICO	RESTO TRAUMÁT.	
SECCIÓN A	AGRICULTURA, GANADERÍA, SILVICULTURA Y PESCA	01 - Agricultura, ganadería, caza y servicios relacionados con las mismas	-	1	-	1	-	-	-	2	-	-	3	1	-
		02 - Silvicultura y explotación forestal	-	-	-	-	-	-	-	-	-	-	-	-	-
		03 - Pesca y acuicultura	-	-	-	-	-	-	-	-	-	-	-	-	-
		05 - Extracción de antracita, hulla y lignito	-	-	-	-	-	-	-	-	-	-	-	-	-
SECCIÓN B	INDUSTRIAS EXTRACTIVAS	06 - Extracción de crudo de petróleo y gas natural	-	-	-	-	-	-	-	-	-	-	-	-	-
		07 - Extracción de minerales metálicos	-	-	-	-	-	-	-	-	-	-	-	-	-
		08 - Otras industrias extractivas	-	-	-	-	-	-	-	-	-	-	-	-	-
		09 - Actividades de apoyo a las industrias extractivas	-	-	-	-	-	-	-	-	-	-	-	-	-
		10 - Industria de la alimentación	-	-	-	-	-	-	-	-	-	-	-	-	-
		11 - Fabricación de bebidas	-	-	-	-	-	-	-	-	-	-	-	-	-
		12 - Industria del tabaco	-	-	-	-	-	-	-	-	-	-	-	-	-
		13 - Industria textil	-	-	-	-	-	-	-	-	-	-	-	-	-
		14 - Confección de prendas de vestir	-	-	-	-	-	-	-	-	-	-	-	-	-
		15 - Industria del cuero y del calzado	-	-	-	-	-	-	-	-	-	-	-	-	-
		16 - Industria de la madera y del corcho, excepto muebles, cestería y espartería	-	-	-	-	-	-	-	-	-	-	-	-	-
		17 - Industria del papel	-	-	-	-	-	-	-	-	-	-	-	-	-
		18 - Artes gráficas y reproducción de soportes grabados	1	-	-	-	-	-	-	-	-	-	1	-	-
		19 - Coquerías y refino de petróleo	-	-	-	-	-	-	-	-	-	-	-	-	-
		20 - Industria química	-	-	1	-	-	-	-	-	-	-	-	-	1
		21 - Fabricación de productos farmacéuticos	-	-	-	-	-	-	-	-	-	-	-	-	-
		22 - Fabricación de productos de caucho y plásticos	-	-	-	-	-	-	-	-	-	-	-	-	-
		23 - Fabricación de otros productos minerales no metálicos	-	-	1	-	-	-	-	-	-	1	-	-	2
		24 - Metalurgia, fabricación de productos de hierro, acero y ferroaleaciones	-	-	-	-	-	-	-	-	-	-	-	-	-
		25 - Fabricación de productos metálicos, excepto maquinaria y equipo	-	-	1	-	-	-	1	-	-	1	-	-	1
		26 - Fabricación de productos informáticos, electrónicos y ópticos	-	-	-	-	-	-	-	-	-	-	-	-	-
		27 - Fabricación de material y equipo eléctrico	-	-	-	-	-	-	-	-	-	-	-	-	-
		28 - Fabricación de maquinaria y equipo n.c.o.p.	-	-	-	-	-	1	-	-	-	-	-	-	1
		29 - Fabricación de vehículos de motor, remolques y semirremolques	-	-	-	-	-	-	-	-	-	-	-	-	-
		30 - Fabricación de otro material de transporte	-	-	-	-	-	-	1	-	-	1	-	-	-
		31 - Fabricación de muebles	-	-	-	-	-	-	1	-	-	1	-	-	-
		32 - Otras industrias manufactureras	-	-	-	-	-	-	-	-	-	-	-	-	-
		33 - Reparación e instalación de maquinaria y equipo	-	-	-	-	-	-	-	-	-	-	-	-	-
SECCIÓN D	SUMINISTRO DE ENERGÍA ELÉCTRICA, GAS, VAPOR Y AIRE ACONDICIONADO	35 - Suministro de energía eléctrica, gas, vapor y aire acondicionado	-	-	-	-	-	-	-	-	-	1	-	-	1
		36 - Captación, depuración y distribución de agua	-	-	-	-	-	-	-	-	-	-	-	-	-
SECCIÓN E	SUMINISTRO DE AGUA, ACTIVIDADES DE SANEAMIENTO, GESTIÓN DE RESIDUOS Y DESCONTAMINACIÓN	37 - Recogida y tratamiento de aguas residuales	-	-	-	-	-	-	-	-	-	-	-	-	-
		38 - Recogida, tratamiento y eliminación de residuos, valorización	-	-	-	-	-	-	1	1	1	1	1	1	1
		39 - Actividades de descontaminación y otros servicios de gestión de residuos	-	-	-	-	-	-	-	-	-	-	-	-	-
SECCIÓN F	CONSTRUCCIÓN	41 - Construcción de edificios	3	-	2	-	-	-	1	-	3	4	-	-	5
		42 - Ingeniería civil	-	1	-	-	-	-	-	-	-	-	1	-	-
		43 - Actividades de construcción especializada	1	-	3	-	-	1	2	-	5	3	-	-	9
SECCIÓN G	COMERCIO AL POR MAYOR Y AL POR MENOR, REPARACIÓN DE VEHÍCULOS DE MOTOR Y MOTOCICLETAS	45 - Venta y reparación de vehículos de motor y motocicletas	-	-	-	-	-	-	-	-	-	-	-	-	-
		46 - Comercio al por mayor e intermedarios del comercio, excepto de vehículos de motor y motocicletas	-	1	2	-	-	-	2	-	1	2	1	3	-
		47 - Comercio al por menor, excepto de vehículos de motor y motocicletas	-	-	1	-	-	-	1	-	-	1	-	-	1
		49 - Transporte terrestre y por tubería	-	1	-	1	-	-	2	4	1	3	5	1	1
		50 - Transporte marítimo y por vías navegables interiores	-	-	-	-	-	-	-	-	-	-	-	-	-
SECCIÓN H	TRANSPORTE Y ALMACENAMIENTO	51 - Transporte aéreo	-	-	-	-	-	-	-	-	1	-	-	-	1
		52 - Almacenamiento y actividades anexas al transporte	-	-	-	-	-	-	-	1	-	-	-	1	-
		53 - Actividades postales y de correos	-	-	-	-	-	-	-	-	-	-	-	-	-
SECCIÓN I	HOSTELERÍA	55 - Servicios de alojamiento	-	-	1	-	-	-	-	-	-	-	-	-	1
		56 - Servicios de comidas y bebidas	-	-	-	-	-	-	-	-	-	-	-	-	-
		58 - Edición	-	-	-	-	-	-	-	-	-	-	-	-	-
SECCIÓN J	INFORMACIÓN Y COMUNICACIONES	59 - Actividades cinematográficas, de vídeo y de televisión, grabación de sonido y edición musical	-	-	-	-	-	-	-	-	-	-	-	-	-
		60 - Actividades de programación y emisión de radio y televisión	-	-	-	-	-	-	-	2	-	-	-	2	-
		61 - Telecomunicaciones	-	-	-	-	-	-	-	-	-	-	-	-	-
		62 - Programación, consultoría y otras actividades relacionadas con la informática	-	-	-	-	-	-	-	-	-	-	-	-	-
		63 - Servicios de información	-	-	-	-	-	-	-	-	-	-	-	-	-
SECCIÓN K	ACTIVIDADES FINANCIERAS Y DE SEGUROS	64 - Servicios financieros, excepto seguros y fondos de pensiones	-	-	-	-	-	-	-	-	-	-	-	-	-
		65 - Seguros, reaseguros y fondos de pensiones, excepto Seguridad Social obligatoria	-	-	-	-	-	-	-	-	-	-	-	-	-
		66 - Actividades auxiliares a los servicios financieros y a los seguros	-	-	-	-	-	-	-	-	-	-	-	-	-

SECCIÓN	DESCRIPCIÓN	ACTIVIDADES	PROVINCIA ALICANTE			PROVINCIA CASTELLÓN			PROVINCIA VALENCIA			COMUNITAT VALENCIANA		
			NO TRAUMÁT.	TRAUMÁT. TRÁFICO	RESTO TRAUMÁT.	NO TRAUMÁT.	TRAUMÁT. TRÁFICO	RESTO TRAUMÁT.	NO TRAUMÁT.	TRAUMÁT. TRÁFICO	RESTO TRAUMÁT.	NO TRAUMÁT.	TRAUMÁT. TRÁFICO	RESTO TRAUMÁT.
SECCIÓN M	ACTIVIDADES INMOBILIARIAS	68 - Actividades inmobiliarias	-	-	-	-	-	-	-	-	-	-	-	
		69 - Actividades jurídicas y de contabilidad	-	-	-	-	-	-	-	-	-	-	-	
		70 - Actividades de las sedes centrales, actividades de consultoría de gestión empresarial	-	-	-	-	-	-	-	-	-	-	-	
		71 - Servicios técnicos de arquitectura e ingeniería, ensayos y análisis técnicos	1	-	-	-	-	-	-	-	1	-	-	
		72 - Investigación y desarrollo	-	-	-	-	-	-	-	-	-	-	-	
		73 - Publicidad y estudios de mercado	-	-	-	-	-	-	-	-	-	-	-	
		74 - Otras actividades profesionales, científicas y técnicas	-	-	-	-	-	-	-	-	-	-	-	
SECCIÓN N	ACTIVIDADES ADMINISTRATIVAS Y SERVICIOS AUXILIARES	75 - Actividades veterinarias	-	-	-	-	-	-	-	-	-	-		
		77 - Actividades de alquiler	-	-	-	-	-	-	-	-	-	-		
		78 - Actividades relacionadas con el empleo	-	-	1	-	-	-	-	-	-	-	1	
		79 - Actividades de agencias de viajes, operadores turísticos, servicios de reservas y otros relacionados	-	-	-	-	-	-	-	-	-	-	-	
		80 - Actividades de seguridad e investigación	-	-	-	-	-	-	-	-	-	-	-	
		81 - Servicios a edificios y actividades de jardinería	-	-	-	-	-	-	1	-	1	1	-	1
		82 - Actividades administrativas de oficina y otras actividades auxiliares a las empresas	-	-	-	-	-	-	-	-	-	-	-	
SECCIÓN O	ADMINISTRACIÓN PÚBLICA Y DEFENSA; SEGURIDAD SOCIAL OBLIGATORIA	84 - Administración Pública y defensa, Seguridad Social obligatoria	1	-	1	-	-	-	1	-	-	2	-	1
SECCIÓN P	EDUCACIÓN	85 - Educación	-	-	-	-	-	-	1	-	-	1	-	-
SECCIÓN Q	ACTIVIDADES SANITARIAS Y DE SERVICIOS SOCIALES	86 - Actividades sanitarias	-	-	-	-	-	-	-	-	-	-	-	
		87 - Asistencia en establecimientos residenciales	-	-	-	-	-	-	-	-	-	-	-	
		88 - Actividades de servicios sociales sin alojamiento	-	-	-	-	-	-	-	-	-	-	-	
		90 - Actividades de creación, artísticas y espectáculos	-	-	-	-	-	-	-	-	-	-	-	
SECCIÓN R	ACTIVIDADES ARTÍSTICAS, RECREATIVAS Y DE ENTRETENIMIENTO	91 - Actividades de bibliotecas, archivos, museos y otras actividades culturales	-	-	-	-	-	-	-	-	-	-		
		92 - Actividades de juegos de azar y apuestas	-	-	-	-	-	-	-	-	-	-		
		93 - Actividades deportivas, recreativas y de entretenimiento	-	-	-	-	-	-	-	-	-	-		
SECCIÓN S	OTROS SERVICIOS	94 - Actividades asociativas	-	-	-	-	-	-	-	-	-	-		
		95 - Reparación de ordenadores, efectos personales y artículos de uso doméstico	-	-	-	-	-	-	-	-	-	-		
		96 - Otros servicios personales	-	-	-	-	-	-	-	-	-	-		
SECCIÓN T	ACTIVIDADES DE LOS HOGARES COMO EMPLEADORES Y COMO PRODUCTORES DE BIENES Y SERVICIOS PARA USO PROPIO	97 - Actividades de los hogares como empleadores de personal doméstico	-	-	-	-	-	-	-	-	-	-		
		98 - Actividades de los hogares como productores de bienes y servicios para uso propio	-	-	-	-	-	-	-	-	-	-		
NO CONSTA			-	-	-	-	-	-	-	-	-	-		
SUBTOTAL			7	4	14	2	0	2	17	8	15	26	12	31
TOTAL			25			4			40			69		
PORCENTAJE (%)			28,0	16,0	56,0	50,0	0	50,0	42,5	20,0	37,5	37,7	17,4	44,9

EVOLUCIÓN DEL TOTAL DE ACCIDENTES MORTALES EN JORNADA DE TRABAJO SEGÚN CLASIFICACIÓN EN: NO TRAUMÁTICOS, TRAUMÁTICOS TRÁFICO Y RESTO TRAUMÁTICOS, EN LA COMUNITAT VALENCIANA Y PROVINCIAS, RESPECTO AL PERIODO INTERANUAL ANTERIOR

Datos contabilizados según fecha de baja médica, correspondientes al periodo Interanual: agosto 2022 - julio 2023
 Datos contabilizados según fecha de baja médica, correspondientes al periodo Interanual: agosto 2021 - julio 2022

Cuadro 18

	NO TRAUMÁTICOS			TRAUMÁTICOS ASOCIADOS AL TRÁFICO			RESTO DE TRAUMÁTICOS			TOTALES		
	agosto 2021 - julio 2022	agosto 2022 - julio 2023	▲%	agosto 2021 - julio 2022	agosto 2022 - julio 2023	▲%	agosto 2021 - julio 2022	agosto 2022 - julio 2023	▲%	agosto 2021 - julio 2022	agosto 2022 - julio 2023	▲%
ALICANTE	6	7	16,7	5	4	-20,0	14	14	0,0	25	25	0,0
CASTELLÓN	2	2	0,0	2	0	-100,0	6	2	-66,7	10	4	-60,0
VALENCIA	13	17	30,8	3	8	166,7	13	15	15,4	29	40	37,9
COMUNITAT VALENCIANA	21	26	23,8	10	12	20,0	33	31	-6,1	64	69	7,8

ACCIDENTES MORTALES TRAUMÁTICOS EN JORNADA DE TRABAJO, EXCLUIDOS LOS NO TRAUMÁTICOS Y LOS ASOCIADOS AL TRÁFICO EN LA COMUNITAT VALENCIANA, SEGÚN AGRUPACIÓN DE CÓDIGOS DE FORMA DEL ACCIDENTE

Datos contabilizados según fecha de baja médica, correspondientes al periodo Interanual: agosto 2022 - julio 2023

Cuadro 19

COMUNITAT VALENCIANA		ACCIDENTES MORTALES EN JORNADA DE TRABAJO																			TOTAL
		SEGÚN AGRUPACIÓN DE CÓDIGOS DE FORMA DE LOS ACCIDENTES																			
		FORMAS 10-19. Contacto con corriente eléctrica, fuego, temperatura o sustancias peligrosas		FORMAS 20-29. Ahogamientos, quedar sepultado, quedar envuelto.		FORMAS 30-39. Aplastamiento sobre o contra un objeto inmóvil (el trabajador está en movimiento)		FORMAS 40-49. Choque o golpe contra un objeto en movimiento, colisión		FORMAS 50-59. Contacto con agente material cortante, punzante, duro, rugoso		FORMAS 60-69. Quedar atrapado, ser aplastado, sufrir una amputación.		FORMAS 70-79. Sobreesfuerzo físico, trauma psíquico, exposición a radiaciones, ruido, luz o presión.		FORMAS 80-89. Mordeduras, patadas, etc. (de animales o personas).		OTRAS FORMAS SIN ESPECIFICAR. Ninguna información			
Nº	%	Nº	%	Nº	%	Nº	%	Nº	%	Nº	%	Nº	%	Nº	%	Nº	%	Nº	%		
SECCIONES Y DIVISIONES CNAE-2009		Nº	%	Nº	%	Nº	%	Nº	%	Nº	%	Nº	%	Nº	%	Nº	%	Nº	%		
SECCIÓN A	AGRICULTURA, GANADERÍA, SILVICULTURA Y PESCA	01 - Agricultura, ganadería, caza y servicios relacionados con las mismas	0	-	0	-	0	-	0	-	0	-	0	-	0	-	0	-	0	-	0
		02 - Silvicultura y explotación forestal	0	-	0	-	0	-	0	-	0	-	0	-	0	-	0	-	0	-	0
		03 - Pesca y acuicultura	0	-	0	-	0	-	0	-	0	-	0	-	0	-	0	-	0	-	0
SECCIÓN B	INDUSTRIAS EXTRACTIVAS	05 - Extracción de antracita, hulla	0	-	0	-	0	-	0	-	0	-	0	-	0	-	0	-	0	-	0
		06 - Extracción de crudo de	0	-	0	-	0	-	0	-	0	-	0	-	0	-	0	-	0	-	0
		07 - Extracción de minerales	0	-	0	-	0	-	0	-	0	-	0	-	0	-	0	-	0	-	0
		08 - Otras industrias extractivas	0	-	0	-	0	-	0	-	0	-	0	-	0	-	0	-	0	-	0
		09 - Actividades de apoyo a las	0	-	0	-	0	-	0	-	0	-	0	-	0	-	0	-	0	-	0
		10 - Industria de la alimentación	0	-	0	-	0	-	0	-	0	-	0	-	0	-	0	-	0	-	0
		11 - Fabricación de bebidas	0	-	0	-	0	-	0	-	0	-	0	-	0	-	0	-	0	-	0
		12 - Industria del tabaco	0	-	0	-	0	-	0	-	0	-	0	-	0	-	0	-	0	-	0
		13 - Industria textil	0	-	0	-	0	-	0	-	0	-	0	-	0	-	0	-	0	-	0
SECCIÓN C	INDUSTRIA MANUFACTURERA	14 - Confección de prendas de	0	-	0	-	0	-	0	-	0	-	0	-	0	-	0	-	0	-	0
		15 - Industria del cuero y del	0	-	0	-	0	-	0	-	0	-	0	-	0	-	0	-	0	-	0
		16 - Industria de la madera y del	0	-	0	-	0	-	0	-	0	-	0	-	0	-	0	-	0	-	0
		17 - Industria del papel	0	-	0	-	0	-	0	-	0	-	0	-	0	-	0	-	0	-	0
		18 - Artes gráficas y reproducción	0	-	0	-	0	-	0	-	0	-	0	-	0	-	0	-	0	-	0
		19 - Coquerías y refino de petróleo	0	-	0	-	0	-	0	-	0	-	0	-	0	-	0	-	0	-	0
		20 - Industria química	0	-	0	-	0	-	1	100,0	0	-	0	-	0	-	0	-	0	-	1
		21 - Fabricación de productos farmacéuticos	0	-	0	-	0	-	0	-	0	-	0	-	0	-	0	-	0	-	0
		22 - Fabricación de productos de caucho y plásticos	0	-	0	-	0	-	0	-	0	-	0	-	0	-	0	-	0	-	0
		23 - Fabricación de otros productos minerales no metálicos	0	-	0	-	1	50,0	0	-	0	-	1	50,0	0	-	0	-	0	-	2
		24 - Metalurgia, fabricación de productos de hierro, acero y ferroaleaciones	0	-	0	-	0	-	0	-	0	-	0	-	0	-	0	-	0	-	0
		25 - Fabricación de productos metálicos, excepto maquinaria y	0	-	0	-	1	100,0	0	-	0	-	0	-	0	-	0	-	0	-	1
		26 - Fabricación de productos informáticos, electrónicos y	0	-	0	-	0	-	0	-	0	-	0	-	0	-	0	-	0	-	0
		27 - Fabricación de material y equipo eléctrico	0	-	0	-	0	-	0	-	0	-	0	-	0	-	0	-	0	-	0
		28 - Fabricación de maquinaria y equipo n.c.o.p.	1	100,0	0	-	0	-	0	-	0	-	0	-	0	-	0	-	0	-	1
		29 - Fabricación de vehículos de motor, remolques y	0	-	0	-	0	-	0	-	0	-	0	-	0	-	0	-	0	-	0
		30 - Fabricación de otro material	0	-	0	-	0	-	0	-	0	-	0	-	0	-	0	-	0	-	0
		31 - Fabricación de muebles	0	-	0	-	0	-	0	-	0	-	0	-	0	-	0	-	0	-	0
		32 - Otras industrias	0	-	0	-	0	-	0	-	0	-	0	-	0	-	0	-	0	-	0
		33 - Reparación e instalación de maquinaria y equipo	0	-	0	-	0	-	0	-	0	-	0	-	0	-	0	-	0	-	0
		SECCIÓN D	SUMINISTRO DE ENERGÍA ELÉCTRICA, GAS, VAPOR Y AIRE ACONDICIONADO	0	-	0	-	1	100,0	0	-	0	-	0	-	0	-	0	-	0	-
SECCIÓN E	SUMINISTRO DE AGUA, ACTIVIDADES DE SANEAMIENTO, GESTIÓN DE RESIDUOS Y DESCONTAMINACIÓN	36 - Captación, depuración y distribución de agua	0	-	0	-	0	-	0	-	0	-	0	-	0	-	0	-	0	-	0
		37 - Recogida y tratamiento de aguas residuales	0	-	0	-	0	-	0	-	0	-	0	-	0	-	0	-	0	-	0
		38 - Recogida, tratamiento y eliminación de residuos.	0	-	0	-	0	-	0	-	0	-	1	100,0	0	-	0	-	0	-	1
SECCIÓN F	CONSTRUCCIÓN	39 - Actividades de descontaminación y otros servicios de gestión de residuos	0	-	0	-	0	-	0	-	0	-	0	-	0	-	0	-	0	-	0
		41 - Construcción de edificios	0	-	0	-	4	80,0	0	-	0	-	1	20,0	0	-	0	-	0	-	5
SECCIÓN G	COMERCIO AL POR MAYOR Y AL POR MENOR, REPARACIÓN DE VEHÍCULOS DE MOTOR Y MOTOCICLETAS	42 - Ingeniería civil	0	-	0	-	0	-	0	-	0	-	0	-	0	-	0	-	0	-	0
		43 - Actividades de construcción especializada	0	-	0	-	5	55,6	2	22,2	1	11,1	1	11,1	0	-	0	-	0	-	9
		45 - Venta y reparación de vehículos de motor y motocicletas	0	-	0	-	0	-	0	-	0	-	0	-	1	100,0	0	-	0	-	1
SECCIÓN H	TRANSPORTE Y ALMACENAMIENTO	46 - Comercio al por mayor e intermediarios del comercio, excepto de vehículos de motor y motocicletas	0	-	0	-	1	50,0	0	-	0	-	1	50,0	0	-	0	-	0	-	2
		47 - Comercio al por menor, excepto de vehículos de motor y motocicletas	0	-	0	-	1	100,0	0	-	0	-	0	-	0	-	0	-	0	-	1
		49 - Transporte terrestre y por tubería	0	-	0	-	0	-	0	-	0	-	1	100,0	0	-	0	-	0	-	1
SECCIÓN I	HOSTELERÍA	50 - Transporte marítimo y por	0	-	0	-	0	-	0	-	0	-	0	-	0	-	0	-	0	-	0
		51 - Transporte aéreo	0	-	0	-	1	100,0	0	-	0	-	0	-	0	-	0	-	0	-	1
		52 - Almacenamiento y actividades anexas al transporte	0	-	0	-	0	-	0	-	0	-	0	-	0	-	0	-	0	-	0
SECCIÓN J	INFORMACIÓN Y COMUNICACIONES	53 - Actividades postales y de correos	0	-	0	-	0	-	0	-	0	-	0	-	0	-	0	-	0	-	0
		55 - Servicios de alojamiento	0	-	0	-	1	100,0	0	-	0	-	0	-	0	-	0	-	0	-	1
		56 - Servicios de comidas y bebidas	0	-	0	-	0	-	0	-	0	-	0	-	0	-	0	-	0	-	0
SECCIÓN J	INFORMACIÓN Y COMUNICACIONES	58 - Edición	0	-	0	-	0	-	0	-	0	-	0	-	0	-	0	-	0	-	0
		59 - Actividades cinematográficas, de vídeo y de televisión, grabación	0	-	0	-	0	-	0	-	0	-	0	-	0	-	0	-	0	-	0
		60 - Actividades de programación	0	-	0	-	0	-	0	-	0	-	0	-	0	-	0	-	0	-	0
		61 - Telecomunicaciones	0	-	0	-	0	-	0	-	0	-	0	-	0	-	0	-	0	-	0
		62 - Programación, consultoría y otras actividades relacionadas con	0	-	0	-	0	-	0	-	0	-	0	-	0	-	0	-	0	-	0
		63 - Servicios de información	0	-	0	-	0	-	0	-	0	-	0	-	0	-	0	-	0	-	0

COMUNITAT VALENCIANA

ACCIDENTES MORTALES EN JORNADA DE TRABAJO																				
SEGÚN AGRUPACIÓN DE CÓDIGOS DE FORMA DE LOS ACCIDENTES																				
SECCIONES Y DIVISIONES CNAE-2009	FORMAS 10-19. Contacto con corriente eléctrica, fuego, temperatura o sustancias peligrosas		FORMAS 20-29. Ahogamientos, quedar sepultado, quedar envuelto.		FORMAS 30-39. Aplastamiento sobre o contra un objeto inmóvil (el trabajador está en movimiento)		FORMAS 40-49. Choque o golpe contra un objeto en movimiento, colisión		FORMAS 50-59. Contacto con agente material cortante, punzante, duro, rugoso		FORMAS 60-69. Quedar atrapado, ser aplastado, sufrir una amputación.		FORMAS 70-79. Sobreesfuerzo físico, trauma psíquico, exposición a radiaciones, ruido, luz o presión.		FORMAS 80-89. Mordeduras, patadas, etc. (de animales o personas).		OTRAS FORMAS SIN ESPECIFICAR. Ninguna información		TOTAL	
	Nº	%	Nº	%	Nº	%	Nº	%	Nº	%	Nº	%	Nº	%	Nº	%	Nº	%		Nº
SECCIÓN K ACTIVIDADES FINANCIERAS Y DE SEGUROS	64 - Servicios financieros, excepto seguros y fondos de	0	-	0	-	0	-	0	-	0	-	0	-	0	-	0	-	0	-	0
	65 - Seguros, reaseguros y fondos de pensiones, excepto Seguridad Social obligatoria	0	-	0	-	0	-	0	-	0	-	0	-	0	-	0	-	0	-	0
	66 - Actividades auxiliares a los servicios financieros y a los	0	-	0	-	0	-	0	-	0	-	0	-	0	-	0	-	0	-	0
SECCIÓN L ACTIVIDADES INMOBILIARIAS	68 - Actividades inmobiliarias	0	-	0	-	0	-	0	-	0	-	0	-	0	-	0	-	0	-	0
	69 - Actividades jurídicas y de	0	-	0	-	0	-	0	-	0	-	0	-	0	-	0	-	0	-	0
	70 - Actividades de las sedes centrales, actividades de	0	-	0	-	0	-	0	-	0	-	0	-	0	-	0	-	0	-	0
SECCIÓN M ACTIVIDADES PROFESIONALES, CIENTÍFICAS Y TÉCNICAS	71 - Servicios técnicos de arquitectura e ingeniería, ensayos	0	-	0	-	0	-	0	-	0	-	0	-	0	-	0	-	0	-	0
	72 - Investigación y desarrollo	0	-	0	-	0	-	0	-	0	-	0	-	0	-	0	-	0	-	0
	73 - Publicidad y estudios de	0	-	0	-	0	-	0	-	0	-	0	-	0	-	0	-	0	-	0
	74 - Otras actividades	0	-	0	-	0	-	0	-	0	-	0	-	0	-	0	-	0	-	0
	75 - Actividades veterinarias	0	-	0	-	0	-	0	-	0	-	0	-	0	-	0	-	0	-	0
SECCIÓN N ACTIVIDADES ADMINISTRATIVAS Y SERVICIOS AUXILIARES	77 - Actividades de alquiler	0	-	0	-	0	-	0	-	0	-	0	-	0	-	0	-	0	-	0
	78 - Actividades relacionadas con viajes, operadores turísticos,	0	-	0	-	0	-	0	-	0	-	1	100,0	0	-	0	-	0	-	1
	79 - Actividades de agencias de	0	-	0	-	0	-	0	-	0	-	0	-	0	-	0	-	0	-	0
	80 - Actividades de seguridad e	0	-	0	-	0	-	0	-	0	-	0	-	0	-	0	-	0	-	0
	81 - Servicios a edificios y	0	-	0	-	0	-	0	-	1	100,0	0	-	0	-	0	-	0	-	1
SECCIÓN O ADMINISTRACIÓN PÚBLICA Y DEFENSA, SEGURIDAD SOCIAL OBLIGATORIA	82 - Actividades administrativas de oficina y otras actividades	0	-	0	-	0	-	0	-	0	-	0	-	0	-	0	-	0	-	0
	84 - Administración Pública y defensa, Seguridad Social	0	-	0	-	0	-	0	-	0	-	1	100,0	0	-	0	-	0	-	1
SECCIÓN P EDUCACIÓN	85 - Educación	0	-	0	-	0	-	0	-	0	-	0	-	0	-	0	-	0	-	0
	86 - Actividades sanitarias	0	-	0	-	0	-	0	-	0	-	0	-	0	-	0	-	0	-	0
SECCIÓN Q ACTIVIDADES SANITARIAS Y DE SERVICIOS SOCIALES	87 - Asistencia en	0	-	0	-	0	-	0	-	0	-	0	-	0	-	0	-	0	-	0
	88 - Actividades de servicios	0	-	0	-	0	-	0	-	0	-	0	-	0	-	0	-	0	-	0
SECCIÓN R ACTIVIDADES ARTÍSTICAS, RECREATIVAS Y DE ENTRETENIMIENTO	90 - Actividades de creación,	0	-	0	-	0	-	0	-	0	-	0	-	0	-	0	-	0	-	0
	91 - Actividades de bibliotecas,	0	-	0	-	0	-	0	-	0	-	0	-	0	-	0	-	0	-	0
	92 - Actividades de juegos de azar	0	-	0	-	0	-	0	-	0	-	0	-	0	-	0	-	0	-	0
	93 - Actividades deportivas,	0	-	0	-	0	-	0	-	0	-	0	-	0	-	0	-	0	-	0
SECCIÓN S OTROS SERVICIOS	94 - Actividades asociativas	0	-	0	-	0	-	0	-	0	-	0	-	0	-	0	-	0	-	0
	95 - Reparación de ordenadores, efectos personales y	0	-	0	-	0	-	0	-	0	-	0	-	0	-	0	-	0	-	0
	96 - Otros servicios personales	0	-	0	-	0	-	0	-	0	-	0	-	0	-	0	-	0	-	0
SECCIÓN T ACTIVIDADES DE LOS HOGARES COMO EMPLEADORES Y COMO PRODUCTORES DE BIENES Y SERVICIOS PARA USO PROPIO	97 - Actividades de los hogares como empleadores de personal doméstico	0	-	0	-	0	-	0	-	0	-	0	-	0	-	0	-	0	-	0
	98 - Actividades de los hogares como productores de bienes y servicios para uso propio	0	-	0	-	0	-	0	-	0	-	0	-	0	-	0	-	0	-	0
SECCIÓN U ACTIV. DE ORGANIZACIONES Y ORGANISMOS EXTRATERRITORIALES	99 - Actividades de organizaciones y organismos extraterritoriales	0	-	0	-	0	-	0	-	0	-	0	-	0	-	0	-	0	-	0
	NO CONSTA	0	-	0	-	0	-	0	-	0	-	0	-	0	-	0	-	0	-	0
TOTAL	1	3,2	0	-	16	51,6	3	9,7	2	6,5	9	29,0	0	-	0	-	0	-	31	

ACCIDENTES MORTALES TRAUMÁTICOS EN JORNADA DE TRABAJO, EXCLUIDOS LOS NO TRAUMÁTICOS Y LOS ASOCIADOS AL TRÁFICO EN ALICANTE, SEGÚN AGRUPACIÓN DE CÓDIGOS DE FORMA DEL ACCIDENTE

Datos contabilizados según fecha de baja médica, correspondientes al período Interanual: agosto 2022 - julio 2023

Cuadro 20

PROVINCIA: ALICANTE		ACCIDENTES MORTALES EN JORNADA DE TRABAJO																				TOTAL
		SEGÚN AGRUPACIÓN DE CÓDIGOS DE FORMA DE LOS ACCIDENTES																				
		FORMAS 10-19. Contacto con corriente eléctrica, fuego, temperatura o sustancias peligrosas		FORMAS 20-29. Ahogamientos, quedar sepultado, quedar envuelto.		FORMAS 30-39. Aplastamiento sobre o contra un objeto inmóvil (el trabajador está en movimiento)		FORMAS 40-49. Choque o golpe contra un objeto en movimiento, colisión		FORMAS 50-59. Contacto con agente material cortante, punzante, duro, rugoso		FORMAS 60-69. Quedar atrapado, ser aplastado, sufrir una amputación.		FORMAS 70-79. Sobreesfuerzo físico, trauma psíquico, exposición a radiaciones, ruido, luz o presión.		FORMAS 80-89. Mordeduras, patadas, etc. (de animales o personas).		OTRAS FORMAS SIN ESPECIFICAR. Ninguna información				
Nº	%	Nº	%	Nº	%	Nº	%	Nº	%	Nº	%	Nº	%	Nº	%	Nº	%	Nº	%			
SECCIONES Y DIVISIONES CNAE-2009																						
SECCIÓN A	AGRICULTURA, GANADERÍA, SILVICULTURA Y PESCA	01 - Agricultura, ganadería, caza y servicios relacionados con las mismas	0	-	0	-	0	-	0	-	0	-	0	-	0	-	0	-	0	-	0	
		02 - Silvicultura y explotación forestal	0	-	0	-	0	-	0	-	0	-	0	-	0	-	0	-	0	-	0	
		03 - Pesca y acuicultura	0	-	0	-	0	-	0	-	0	-	0	-	0	-	0	-	0	-	0	
SECCIÓN B	INDUSTRIAS EXTRACTIVAS	05 - Extracción de antracita, hulla	0	-	0	-	0	-	0	-	0	-	0	-	0	-	0	-	0	-	0	
		06 - Extracción de crudo de	0	-	0	-	0	-	0	-	0	-	0	-	0	-	0	-	0	-	0	
		07 - Extracción de minerales	0	-	0	-	0	-	0	-	0	-	0	-	0	-	0	-	0	-	0	
SECCIÓN C	INDUSTRIA MANUFACTURERA	08 - Otras industrias extractivas	0	-	0	-	0	-	0	-	0	-	0	-	0	-	0	-	0	-	0	
		09 - Actividades de apoyo a las	0	-	0	-	0	-	0	-	0	-	0	-	0	-	0	-	0	-	0	
		10 - Industria de la alimentación	0	-	0	-	0	-	0	-	0	-	0	-	0	-	0	-	0	-	0	
		11 - Fabricación de bebidas	0	-	0	-	0	-	0	-	0	-	0	-	0	-	0	-	0	-	0	
		12 - Industria del tabaco	0	-	0	-	0	-	0	-	0	-	0	-	0	-	0	-	0	-	0	
		13 - Industria textil	0	-	0	-	0	-	0	-	0	-	0	-	0	-	0	-	0	-	0	
		14 - Confección de prendas de	0	-	0	-	0	-	0	-	0	-	0	-	0	-	0	-	0	-	0	
		15 - Industria del cuero y del	0	-	0	-	0	-	0	-	0	-	0	-	0	-	0	-	0	-	0	
		16 - Industria de la madera y del corcho, excepto muebles, cestería	0	-	0	-	0	-	0	-	0	-	0	-	0	-	0	-	0	-	0	
		17 - Industria del papel	0	-	0	-	0	-	0	-	0	-	0	-	0	-	0	-	0	-	0	
		18 - Artes gráficas y reproducción	0	-	0	-	0	-	0	-	0	-	0	-	0	-	0	-	0	-	0	
		19 - Coquerías y refino de petróleo	0	-	0	-	0	-	0	-	0	-	0	-	0	-	0	-	0	-	0	
		20 - Industria química	0	-	0	-	0	-	1	100,0	0	-	0	-	0	-	0	-	0	-	0	
		21 - Fabricación de productos	0	-	0	-	0	-	0	-	0	-	0	-	0	-	0	-	0	-	0	
		22 - Fabricación de productos de caucho y plásticos	0	-	0	-	0	-	0	-	0	-	0	-	0	-	0	-	0	-	0	
		23 - Fabricación de otros productos minerales no metálicos	0	-	0	-	1	100,0	0	-	0	-	0	-	0	-	0	-	0	-	0	
		24 - Metalurgia, fabricación de productos de hierro, acero y ferroaleaciones	0	-	0	-	0	-	0	-	0	-	0	-	0	-	0	-	0	-	0	
		25 - Fabricación de productos metálicos, excepto maquinaria y equipo	0	-	0	-	1	100,0	0	-	0	-	0	-	0	-	0	-	0	-	0	
		26 - Fabricación de productos informáticos, electrónicos y ópticos	0	-	0	-	0	-	0	-	0	-	0	-	0	-	0	-	0	-	0	
		27 - Fabricación de material y equipo eléctrico	0	-	0	-	0	-	0	-	0	-	0	-	0	-	0	-	0	-	0	
		28 - Fabricación de maquinaria y equipo n.c.o.p.	0	-	0	-	0	-	0	-	0	-	0	-	0	-	0	-	0	-	0	
29 - Fabricación de vehículos de motor, remolques y semirremolques	0	-	0	-	0	-	0	-	0	-	0	-	0	-	0	-	0	-	0			
30 - Fabricación de otro material de transporte	0	-	0	-	0	-	0	-	0	-	0	-	0	-	0	-	0	-	0			
31 - Fabricación de muebles	0	-	0	-	0	-	0	-	0	-	0	-	0	-	0	-	0	-	0			
32 - Otras industrias manufactureras	0	-	0	-	0	-	0	-	0	-	0	-	0	-	0	-	0	-	0			
33 - Reparación e instalación de maquinaria y equipo	0	-	0	-	0	-	0	-	0	-	0	-	0	-	0	-	0	-	0			
35 - Suministro de energía eléctrica, gas, vapor y aire acondicionado	0	-	0	-	0	-	0	-	0	-	0	-	0	-	0	-	0	-	0			
SECCIÓN D	SUMINISTRO DE ENERGÍA ELÉCTRICA, GAS, VAPOR Y AIRE ACONDICIONADO	36 - Captación, depuración y distribución de agua	0	-	0	-	0	-	0	-	0	-	0	-	0	-	0	-	0			
		37 - Recogida y tratamiento de aguas residuales	0	-	0	-	0	-	0	-	0	-	0	-	0	-	0	-	0	-	0	
SECCIÓN E	SUMINISTRO DE AGUA, ACTIVIDADES DE SANEAMIENTO, GESTIÓN DE RESIDUOS Y DESCONTAMINACIÓN	38 - Recogida, tratamiento y eliminación de residuos, valorización	0	-	0	-	0	-	0	-	0	-	0	-	0	-	0	-	0			
		39 - Actividades de descontaminación y otros servicios de gestión de residuos	0	-	0	-	0	-	0	-	0	-	0	-	0	-	0	-	0	-	0	
SECCIÓN F	CONSTRUCCIÓN	41 - Construcción de edificios	0	-	0	-	1	50,0	0	-	0	-	1	50,0	0	-	0	-	0	-	2	
		42 - Ingeniería civil	0	-	0	-	0	-	0	-	0	-	0	-	0	-	0	-	0	-	0	
		43 - Actividades de construcción especializada	0	-	0	-	2	66,7	1	33,3	0	-	0	-	0	-	0	-	0	-	3	
SECCIÓN G	COMERCIO AL POR MAYOR Y AL POR MENOR; REPARACIÓN DE VEHÍCULOS DE MOTOR Y MOTOCICLETAS	45 - Venta y reparación de vehículos de motor y motocicletas	0	-	0	-	0	-	0	-	0	-	1	100,0	0	-	0	-	0	-	1	
		46 - Comercio al por mayor e intermediarios del comercio, excepto de vehículos de motor y motocicletas	0	-	0	-	1	100,0	0	-	0	-	0	-	0	-	0	-	0	-	0	
		47 - Comercio al por menor, excepto de vehículos de motor y motocicletas	0	-	0	-	1	100,0	0	-	0	-	0	-	0	-	0	-	0	-	0	
SECCIÓN H	TRANSPORTE Y ALMACENAMIENTO	49 - Transporte terrestre y por tubería	0	-	0	-	0	-	0	-	0	-	0	-	0	-	0	-	0	-	0	
		50 - Transporte marítimo y por vías navegables interiores	0	-	0	-	0	-	0	-	0	-	0	-	0	-	0	-	0	-	0	
		51 - Transporte aéreo	0	-	0	-	0	-	0	-	0	-	0	-	0	-	0	-	0	-	0	
		52 - Almacenamiento y actividades anexas al transporte	0	-	0	-	0	-	0	-	0	-	0	-	0	-	0	-	0	-	0	
		53 - Actividades postales y de correos	0	-	0	-	0	-	0	-	0	-	0	-	0	-	0	-	0	-	0	
SECCIÓN I	HOSTELERÍA	55 - Servicios de alojamiento	0	-	0	-	1	100,0	0	-	0	-	0	-	0	-	0	-	0	-	1	
		56 - Servicios de comidas y bebidas	0	-	0	-	0	-	0	-	0	-	0	-	0	-	0	-	0	-	0	
SECCIÓN J	INFORMACIÓN Y COMUNICACIONES	58 - Edición	0	-	0	-	0	-	0	-	0	-	0	-	0	-	0	-	0	-	0	
		59 - Actividades cinematográficas, de vídeo y de televisión, grabación de sonido y edición musical	0	-	0	-	0	-	0	-	0	-	0	-	0	-	0	-	0	-	0	
		60 - Actividades de programación y emisión de radio y	0	-	0	-	0	-	0	-	0	-	0	-	0	-	0	-	0	-	0	
		61 - Telecomunicaciones	0	-	0	-	0	-	0	-	0	-	0	-	0	-	0	-	0	-	0	
		62 - Programación, consultoría y otras actividades relacionadas con la informática	0	-	0	-	0	-	0	-	0	-	0	-	0	-	0	-	0	-	0	
63 - Servicios de información	0	-	0	-	0	-	0	-	0	-	0	-	0	-	0	-	0	-	0			

PROVINCIA: ALICANTE

ACCIDENTES MORTALES EN JORNADA DE TRABAJO																							
SEGÚN AGRUPACIÓN DE CÓDIGOS DE FORMA DE LOS ACCIDENTES																							
SECCIONES Y DIVISIONES CNAE-2009		FORMAS 10-19. Contacto con corriente eléctrica, luego, temperatura o sustancias peligrosas		FORMAS 20-29. Atogamientos, quedar sepultado, quedar envuelto.		FORMAS 30-39. Aplastamiento sobre o contra un objeto inmvé (el trabajador está en movimiento)		FORMAS 40-49. Choque o golpe contra un objeto en movimiento, colisión		FORMAS 50-59. Contacto con agente material cortante, punzante, duro, rugoso		FORMAS 60-69. Quedar atrapado, ser aplastado, sufrir una amputación.		FORMAS 70-79. Sobreesfuerzo físico, trauma psíquico, exposición a radiaciones, ruido, luz o presión.		FORMAS 80-89. Mordeduras, patadas, etc. (de animales o personas).		OTRAS FORMAS SIN ESPECIFICAR. Ninguna información		TOTAL			
		Nº	%	Nº	%	Nº	%	Nº	%	Nº	%	Nº	%	Nº	%	Nº	%	Nº	%				
SECCIÓN K	ACTIVIDADES FINANCIERAS Y DE SEGUROS	64 - Servicios financieros, excepto seguros y fondos de pensiones	0	-	0	-	0	-	0	-	0	-	0	-	0	-	0	-	0	-	0		
		65 - Seguros, reaseguros y fondos de pensiones, excepto Seguridad Social obligatoria	0	-	0	-	0	-	0	-	0	-	0	-	0	-	0	-	0	-	0		
		66 - Actividades auxiliares a los servicios financieros y a los seguros	0	-	0	-	0	-	0	-	0	-	0	-	0	-	0	-	0	-	0		
SECCIÓN L	ACTIVIDADES INMOBILIARIAS	68 - Actividades inmobiliarias	0	-	0	-	0	-	0	-	0	-	0	-	0	-	0	-	0	-	0		
SECCIÓN M	ACTIVIDADES PROFESIONALES, CIENTÍFICAS Y TÉCNICAS	69 - Actividades jurídicas y de contabilidad	0	-	0	-	0	-	0	-	0	-	0	-	0	-	0	-	0	-	0		
		70 - Actividades de las sedes centrales, actividades de consultoría de gestión empresarial	0	-	0	-	0	-	0	-	0	-	0	-	0	-	0	-	0	-	0		
		71 - Servicios técnicos de arquitectura e ingeniería, ensayos y análisis técnicos	0	-	0	-	0	-	0	-	0	-	0	-	0	-	0	-	0	-	0		
		72 - Investigación y desarrollo	0	-	0	-	0	-	0	-	0	-	0	-	0	-	0	-	0	-	0		
		73 - Publicidad y estudios de mercado	0	-	0	-	0	-	0	-	0	-	0	-	0	-	0	-	0	-	0		
		74 - Otras actividades profesionales, científicas y técnicas	0	-	0	-	0	-	0	-	0	-	0	-	0	-	0	-	0	-	0		
SECCIÓN N	ACTIVIDADES ADMINISTRATIVAS Y SERVICIOS AUXILIARES	75 - Actividades veterinarias	0	-	0	-	0	-	0	-	0	-	0	-	0	-	0	-	0	-	0		
		77 - Actividades de alquiler	0	-	0	-	0	-	0	-	0	-	0	-	0	-	0	-	0	-	0		
		78 - Actividades relacionadas con el empleo	0	-	0	-	0	-	0	-	0	-	1	100,0	0	-	0	-	0	-	0	-	1
		79 - Actividades de agencias de viajes, operadores turísticos, servicios de reservas y otros relacionados	0	-	0	-	0	-	0	-	0	-	0	-	0	-	0	-	0	-	0	-	0
		80 - Actividades de seguridad e investigación	0	-	0	-	0	-	0	-	0	-	0	-	0	-	0	-	0	-	0	-	0
		81 - Servicios a edificios y actividades de jardinería	0	-	0	-	0	-	0	-	0	-	0	-	0	-	0	-	0	-	0	-	0
SECCIÓN O	ADMINISTRACION PÚBLICA Y DEFENSA; SEGURIDAD SOCIAL OBLIGATORIA	82 - Actividades administrativas de oficina y otras actividades auxiliares a las empresas	0	-	0	-	0	-	0	-	0	-	0	-	0	-	0	-	0	-	0		
		84 - Administración Pública y defensa, Seguridad Social obligatoria	0	-	0	-	0	-	0	-	0	-	1	100,0	0	-	0	-	0	-	0	-	1
SECCIÓN P	EDUCACIÓN	85 - Educación	0	-	0	-	0	-	0	-	0	-	0	-	0	-	0	-	0	-	0		
SECCIÓN Q	ACTIVIDADES SANITARIAS Y DE SERVICIOS SOCIALES	86 - Actividades sanitarias	0	-	0	-	0	-	0	-	0	-	0	-	0	-	0	-	0	-	0		
		87 - Asistencia en establecimientos residenciales	0	-	0	-	0	-	0	-	0	-	0	-	0	-	0	-	0	-	0		
		88 - Actividades de servicios sociales sin alojamiento	0	-	0	-	0	-	0	-	0	-	0	-	0	-	0	-	0	-	0		
SECCIÓN R	ACTIVIDADES ARTÍSTICAS, RECREATIVAS Y DE ENTRETENIMIENTO	89 - Actividades de creación, artísticas y espectáculos	0	-	0	-	0	-	0	-	0	-	0	-	0	-	0	-	0	-	0		
		91 - Actividades de bibliotecas, archivos, museos y otras actividades culturales	0	-	0	-	0	-	0	-	0	-	0	-	0	-	0	-	0	-	0		
		92 - Actividades de juegos de azar y apuestas	0	-	0	-	0	-	0	-	0	-	0	-	0	-	0	-	0	-	0		
		93 - Actividades deportivas, recreativas y de entretenimiento	0	-	0	-	0	-	0	-	0	-	0	-	0	-	0	-	0	-	0		
SECCIÓN S	OTROS SERVICIOS	94 - Actividades asociativas	0	-	0	-	0	-	0	-	0	-	0	-	0	-	0	-	0	-	0		
		95 - Reparación de ordenadores, efectos personales y artículos de uso doméstico	0	-	0	-	0	-	0	-	0	-	0	-	0	-	0	-	0	-	0		
		96 - Otros servicios personales	0	-	0	-	0	-	0	-	0	-	0	-	0	-	0	-	0	-	0		
SECCIÓN T	ACTIVIDADES DE LOS HOGARES COMO EMPLEADORES Y COMO PRODUCTORES DE BIENES Y SERVICIOS PARA USO PROPIO	97 - Actividades de los hogares como empleadores de personal doméstico	0	-	0	-	0	-	0	-	0	-	0	-	0	-	0	-	0	-	0		
		98 - Actividades de los hogares como productores de bienes y servicios para uso propio	0	-	0	-	0	-	0	-	0	-	0	-	0	-	0	-	0	-	0		
SECCIÓN U	ACTIVIDADES DE ORGANIZACIONES Y ORGANISMOS EXTRATERRITORIALES	99 - Actividades de organizaciones y organismos extraterritoriales	0	-	0	-	0	-	0	-	0	-	0	-	0	-	0	-	0	-	0		
NO CONSTA		0	-	0	-	0	-	0	-	0	-	0	-	0	-	0	-	0	-	0	-	0	
TOTAL		0	-	0	-	8	57,1	2	14,3	0	-	4	28,6	0	-	0	-	0	-	0	-	14	

ACCIDENTES MORTALES TRAUMÁTICOS EN JORNADA DE TRABAJO, EXCLUIDOS LOS NO TRAUMÁTICOS Y LOS ASOCIADOS AL TRÁFICO EN CASTELLÓN, SEGÚN AGRUPACIÓN DE CÓDIGOS DE FORMA DEL ACCIDENTE

Datos contabilizados según fecha de baja médica, correspondientes al periodo Interanual: agosto 2022 - julio 2023

Cuadro 11

PROVINCIA: CASTELLÓN		ACCIDENTES MORTALES EN JORNADA DE TRABAJO SEGÚN AGRUPACIÓN DE CÓDIGOS DE FORMA DE LOS ACCIDENTES																			
		FORMAS 10-19. Contacto con corriente eléctrica, fuego, temperatura o sustancias peligrosas		FORMAS 20-29. Ahogamientos, quedar sepultado, quedar envuelto.		FORMAS 30-39. Aplastamiento sobre o contra un objeto inmóvil (el trabajador está en movimiento)		FORMAS 40-49. Choque o golpe contra un objeto en movimiento, colisión		FORMAS 50-59. Contacto con agente material cortante, punzante, duro, rugoso		FORMAS 60-69. Quedar atrapado, ser aplastado, sufrir una amputación.		FORMAS 70-79. Sobreesfuerzo físico, trauma psíquico, exposición a radiaciones, ruido, luz o presión.		FORMAS 80-89. Mordeduras, patadas, etc. (de animales o personas).		OTRAS FORMAS SIN ESPECIFICAR. Ninguna información		TOTAL	
		Nº	%	Nº	%	Nº	%	Nº	%	Nº	%	Nº	%	Nº	%	Nº	%	Nº	%		
SECCIONES Y DIVISIONES CNAE-2009		Nº	%	Nº	%	Nº	%	Nº	%	Nº	%	Nº	%	Nº	%	Nº	%	Nº	%		
SECCIÓN A	AGRICULTURA, GANADERÍA, SILVICULTURA Y PESCA	01 - Agricultura, ganadería, caza y servicios relacionados con las mismas	0	-	0	-	0	-	0	-	0	-	0	-	0	-	0	-	0	-	0
		02 - Silvicultura y explotación forestal	0	-	0	-	0	-	0	-	0	-	0	-	0	-	0	-	0	-	0
		03 - Pesca y acuicultura	0	-	0	-	0	-	0	-	0	-	0	-	0	-	0	-	0	-	0
SECCIÓN B	INDUSTRIAS EXTRACTIVAS	05 - Extracción de antracita, hulla y lignito	0	-	0	-	0	-	0	-	0	-	0	-	0	-	0	-	0	-	0
		06 - Extracción de crudo de petróleo y gas natural	0	-	0	-	0	-	0	-	0	-	0	-	0	-	0	-	0	-	0
		07 - Extracción de minerales metálicos	0	-	0	-	0	-	0	-	0	-	0	-	0	-	0	-	0	-	0
SECCIÓN C	INDUSTRIA MANUFACTURERA	08 - Otras industrias extractivas	0	-	0	-	0	-	0	-	0	-	0	-	0	-	0	-	0	-	0
		09 - Actividades de apoyo a las industrias extractivas	0	-	0	-	0	-	0	-	0	-	0	-	0	-	0	-	0	-	0
		10 - Industria de la alimentación	0	-	0	-	0	-	0	-	0	-	0	-	0	-	0	-	0	-	0
		11 - Fabricación de bebidas	0	-	0	-	0	-	0	-	0	-	0	-	0	-	0	-	0	-	0
		12 - Industria del tabaco	0	-	0	-	0	-	0	-	0	-	0	-	0	-	0	-	0	-	0
		13 - Industria textil	0	-	0	-	0	-	0	-	0	-	0	-	0	-	0	-	0	-	0
		14 - Confección de prendas de vestir	0	-	0	-	0	-	0	-	0	-	0	-	0	-	0	-	0	-	0
		15 - Industria del cuero y del calzado	0	-	0	-	0	-	0	-	0	-	0	-	0	-	0	-	0	-	0
		16 - Industria de la madera y del corcho, excepto muebles, cestería y espartería	0	-	0	-	0	-	0	-	0	-	0	-	0	-	0	-	0	-	0
		17 - Industria del papel	0	-	0	-	0	-	0	-	0	-	0	-	0	-	0	-	0	-	0
		18 - Artes gráficas y reproducción de soportes grabados	0	-	0	-	0	-	0	-	0	-	0	-	0	-	0	-	0	-	0
		19 - Coquerías y refino de petróleo	0	-	0	-	0	-	0	-	0	-	0	-	0	-	0	-	0	-	0
		20 - Industria química	0	-	0	-	0	-	0	-	0	-	0	-	0	-	0	-	0	-	0
		21 - Fabricación de productos farmacéuticos	0	-	0	-	0	-	0	-	0	-	0	-	0	-	0	-	0	-	0
		22 - Fabricación de productos de caucho y plásticos	0	-	0	-	0	-	0	-	0	-	0	-	0	-	0	-	0	-	0
		23 - Fabricación de otros productos minerales no metálicos	0	-	0	-	0	-	0	-	0	-	0	-	0	-	0	-	0	-	0
		24 - Metalurgia, fabricación de productos de hierro, acero y ferroaleaciones	0	-	0	-	0	-	0	-	0	-	0	-	0	-	0	-	0	-	0
		25 - Fabricación de productos metálicos, excepto maquinaria y equipo	0	-	0	-	0	-	0	-	0	-	0	-	0	-	0	-	0	-	0
		26 - Fabricación de productos informáticos, electrónicos y ópticos	0	-	0	-	0	-	0	-	0	-	0	-	0	-	0	-	0	-	0
		27 - Fabricación de material y equipo eléctrico	0	-	0	-	0	-	0	-	0	-	0	-	0	-	0	-	0	-	0
		28 - Fabricación de maquinaria y equipo n.c.o.p.	1	100,0	0	-	0	-	0	-	0	-	0	-	0	-	0	-	0	-	0
		29 - Fabricación de vehículos de motor, remolques y semirremolques	0	-	0	-	0	-	0	-	0	-	0	-	0	-	0	-	0	-	0
		30 - Fabricación de otro material de transporte	0	-	0	-	0	-	0	-	0	-	0	-	0	-	0	-	0	-	0
		31 - Fabricación de muebles	0	-	0	-	0	-	0	-	0	-	0	-	0	-	0	-	0	-	0
		32 - Otras industrias manufactureras	0	-	0	-	0	-	0	-	0	-	0	-	0	-	0	-	0	-	0
		33 - Reparación e instalación de maquinaria y equipo	0	-	0	-	0	-	0	-	0	-	0	-	0	-	0	-	0	-	0
		SECCIÓN D	SUMINISTRO DE ENERGÍA ELÉCTRICA, GAS, VAPOR Y AIRE ACONDICIONADO	35 - Suministro de energía eléctrica, gas, vapor y aire acondicionado	0	-	0	-	0	-	0	-	0	-	0	-	0	-	0	-	0
36 - Captación, depuración y distribución de agua	0			-	0	-	0	-	0	-	0	-	0	-	0	-	0	-	0	-	0
SECCIÓN E	SUMINISTRO DE AGUA, ACTIVIDADES DE SANEAMIENTO, GESTIÓN DE RESIDUOS Y DESCONTAMINACIÓN	37 - Recogida y tratamiento de aguas residuales	0	-	0	-	0	-	0	-	0	-	0	-	0	-	0	-	0	-	0
		38 - Recogida, tratamiento y eliminación de residuos, valorización	0	-	0	-	0	-	0	-	0	-	0	-	0	-	0	-	0	-	0
		39 - Actividades de descontaminación y otros servicios de gestión de residuos	0	-	0	-	0	-	0	-	0	-	0	-	0	-	0	-	0	-	0
SECCIÓN F	CONSTRUCCIÓN	41 - Construcción de edificios	0	-	0	-	0	-	0	-	0	-	0	-	0	-	0	-	0	-	0
		42 - Ingeniería civil	0	-	0	-	0	-	0	-	0	-	0	-	0	-	0	-	0	-	0
		43 - Actividades de construcción especializada	0	-	0	-	0	-	0	-	1	100,0	0	-	0	-	0	-	0	-	1
SECCIÓN G	COMERCIO AL POR MAYOR Y AL POR MENOR; REPARACIÓN DE VEHÍCULOS DE MOTOR Y MOTOCICLETAS	45 - Venta y reparación de vehículos de motor y motocicletas	0	-	0	-	0	-	0	-	0	-	0	-	0	-	0	-	0	-	0
		46 - Comercio al por mayor e intermediarios del comercio, excepto de vehículos de motor y motocicletas	0	-	0	-	0	-	0	-	0	-	0	-	0	-	0	-	0	-	0
		47 - Comercio al por menor, excepto de vehículos de motor y motocicletas	0	-	0	-	0	-	0	-	0	-	0	-	0	-	0	-	0	-	0
SECCIÓN H	TRANSPORTE Y ALMACENAMIENTO	49 - Transporte terrestre y por tubería	0	-	0	-	0	-	0	-	0	-	0	-	0	-	0	-	0	-	0
		50 - Transporte marítimo y por vías navegables interiores	0	-	0	-	0	-	0	-	0	-	0	-	0	-	0	-	0	-	0
		51 - Transporte aéreo	0	-	0	-	0	-	0	-	0	-	0	-	0	-	0	-	0	-	0
		52 - Almacenamiento y actividades anexas al transporte	0	-	0	-	0	-	0	-	0	-	0	-	0	-	0	-	0	-	0
SECCIÓN I	HOSTELERÍA	53 - Actividades postales y de correos	0	-	0	-	0	-	0	-	0	-	0	-	0	-	0	-	0	-	0
		55 - Servicios de alojamiento	0	-	0	-	0	-	0	-	0	-	0	-	0	-	0	-	0	-	0
		56 - Servicios de comidas y bebidas	0	-	0	-	0	-	0	-	0	-	0	-	0	-	0	-	0	-	0
		58 - Edición	0	-	0	-	0	-	0	-	0	-	0	-	0	-	0	-	0	-	0
SECCIÓN J	INFORMACIÓN Y COMUNICACIONES	59 - Actividades cinematográficas, de vídeo y de televisión, grabación de sonido y edición musical	0	-	0	-	0	-	0	-	0	-	0	-	0	-	0	-	0	-	0
		60 - Actividades de programación y emisión de radio y televisión	0	-	0	-	0	-	0	-	0	-	0	-	0	-	0	-	0	-	0
		61 - Telecomunicaciones	0	-	0	-	0	-	0	-	0	-	0	-	0	-	0	-	0	-	0
		62 - Programación, consultoría y otras actividades relacionadas con la informática	0	-	0	-	0	-	0	-	0	-	0	-	0	-	0	-	0	-	0
		63 - Servicios de información	0	-	0	-	0	-	0	-	0	-	0	-	0	-	0	-	0	-	0

PROVINCIA: CASTELLÓN

ACCIDENTES MORTALES EN JORNADA DE TRABAJO																						
SEGÚN AGRUPACIÓN DE CÓDIGOS DE FORMA DE LOS ACCIDENTES																						
		FORMAS 10-19. Contacto con corriente eléctrica, fuego, temperatura o sustancias peligrosas		FORMAS 20-29. Ahogamientos, quedar sepultado, quedar envuelto.		FORMAS 30-39. Aplastamiento sobre o contra un objeto inmóvil (el trabajador está en movimiento)		FORMAS 40-49. Choque o golpe contra un objeto en movimiento, colisión		FORMAS 50-59. Contacto con agente material cortante, punzante, duro, rugoso		FORMAS 60-69. Quedar atrapado, ser aplastado, sufrir una amputación.		FORMAS 70-79. Sobreesfuerzo físico, trauma psíquico, exposición a radiaciones, ruido, luz o presión.		FORMAS 80-89. Mordeduras, patadas, etc. (de animales o personas).		OTRAS FORMAS SIN ESPECIFICAR. Ninguna información				
SECCIONES Y DIVISIONES CNAE-2009		Nº	%	Nº	%	Nº	%	Nº	%	Nº	%	Nº	%	Nº	%	Nº	%	Nº	%			
SECCIÓN K	ACTIVIDADES FINANCIERAS Y DE SEGUROS	64 - Servicios financieros, excepto seguros y fondos de pensiones	0	-	0	-	0	-	0	-	0	-	0	-	0	-	0	-	0	-	0	
		65 - Seguros, reaseguros y fondos de pensiones, excepto Seguridad Social obligatoria	0	-	0	-	0	-	0	-	0	-	0	-	0	-	0	-	0	-	0	0
		66 - Actividades auxiliares a los servicios financieros y a los seguros	0	-	0	-	0	-	0	-	0	-	0	-	0	-	0	-	0	-	0	0
SECCIÓN L	ACTIVIDADES INMOBILIARIAS	68 - Actividades inmobiliarias	0	-	0	-	0	-	0	-	0	-	0	-	0	-	0	-	0	-	0	
		69 - Actividades jurídicas y de contabilidad	0	-	0	-	0	-	0	-	0	-	0	-	0	-	0	-	0	-	0	0
SECCIÓN M	ACTIVIDADES PROFESIONALES, CIENTÍFICAS Y TÉCNICAS	70 - Actividades de las sedes centrales, actividades de consultoría de gestión empresarial	0	-	0	-	0	-	0	-	0	-	0	-	0	-	0	-	0	-	0	
		71 - Servicios técnicos de arquitectura e ingeniería, ensayos y análisis técnicos	0	-	0	-	0	-	0	-	0	-	0	-	0	-	0	-	0	-	0	0
		72 - Investigación y desarrollo	0	-	0	-	0	-	0	-	0	-	0	-	0	-	0	-	0	-	0	0
		73 - Publicidad y estudios de mercado	0	-	0	-	0	-	0	-	0	-	0	-	0	-	0	-	0	-	0	0
		74 - Otras actividades profesionales, científicas y técnicas	0	-	0	-	0	-	0	-	0	-	0	-	0	-	0	-	0	-	0	0
		75 - Actividades veterinarias	0	-	0	-	0	-	0	-	0	-	0	-	0	-	0	-	0	-	0	0
		76 - Actividades de alquiler	0	-	0	-	0	-	0	-	0	-	0	-	0	-	0	-	0	-	0	0
SECCIÓN N	ACTIVIDADES ADMINISTRATIVAS Y SERVICIOS AUXILIARES	77 - Actividades de alquiler	0	-	0	-	0	-	0	-	0	-	0	-	0	-	0	-	0	-	0	
		78 - Actividades relacionadas con el empleo	0	-	0	-	0	-	0	-	0	-	0	-	0	-	0	-	0	-	0	0
		79 - Actividades de agencias de viajes, operadores turísticos, servicios de reservas y otros relacionados	0	-	0	-	0	-	0	-	0	-	0	-	0	-	0	-	0	-	0	0
		80 - Actividades de seguridad e investigación	0	-	0	-	0	-	0	-	0	-	0	-	0	-	0	-	0	-	0	0
		81 - Servicios a edificios y actividades de jardinería	0	-	0	-	0	-	0	-	0	-	0	-	0	-	0	-	0	-	0	0
SECCIÓN O	ADMINISTRACIÓN PÚBLICA Y DEFENSA, SEGURIDAD SOCIAL OBLIGATORIA	82 - Actividades administrativas de oficina y otras actividades auxiliares a las empresas	0	-	0	-	0	-	0	-	0	-	0	-	0	-	0	-	0	-	0	
		84 - Administración Pública y defensa, Seguridad Social obligatoria	0	-	0	-	0	-	0	-	0	-	0	-	0	-	0	-	0	-	0	0
		85 - Educación	0	-	0	-	0	-	0	-	0	-	0	-	0	-	0	-	0	-	0	0
SECCIÓN P	EDUCACIÓN	86 - Educación	0	-	0	-	0	-	0	-	0	-	0	-	0	-	0	-	0	-	0	0
		87 - Actividades sanitarias	0	-	0	-	0	-	0	-	0	-	0	-	0	-	0	-	0	-	0	0
SECCIÓN Q	ACTIVIDADES SANITARIAS Y DE SERVICIOS SOCIALES	88 - Asistencia en establecimientos residenciales	0	-	0	-	0	-	0	-	0	-	0	-	0	-	0	-	0	-	0	
		89 - Actividades de servicios sociales sin alojamiento	0	-	0	-	0	-	0	-	0	-	0	-	0	-	0	-	0	-	0	0
		90 - Actividades de creación, artísticas y espectáculos	0	-	0	-	0	-	0	-	0	-	0	-	0	-	0	-	0	-	0	0
SECCIÓN R	ACTIVIDADES ARTÍSTICAS, RECREATIVAS Y DE ENTRETENIMIENTO	91 - Actividades de bibliotecas, archivos, museos y otras actividades culturales	0	-	0	-	0	-	0	-	0	-	0	-	0	-	0	-	0	-	0	0
		92 - Actividades de juegos de azar y apuestas	0	-	0	-	0	-	0	-	0	-	0	-	0	-	0	-	0	-	0	0
		93 - Actividades deportivas, recreativas y de entretenimiento	0	-	0	-	0	-	0	-	0	-	0	-	0	-	0	-	0	-	0	0
		94 - Actividades asociativas	0	-	0	-	0	-	0	-	0	-	0	-	0	-	0	-	0	-	0	0
SECCIÓN S	OTROS SERVICIOS	95 - Reparación de ordenadores, efectos personales y artículos de uso doméstico	0	-	0	-	0	-	0	-	0	-	0	-	0	-	0	-	0	-	0	
		96 - Otros servicios personales	0	-	0	-	0	-	0	-	0	-	0	-	0	-	0	-	0	-	0	0
		97 - Actividades de los hogares como empleadores de personal doméstico	0	-	0	-	0	-	0	-	0	-	0	-	0	-	0	-	0	-	0	0
SECCIÓN T	ACTIVIDADES DE LOS HOGARES COMO EMPLEADORES Y COMO PRODUCTORES DE BIENES Y SERVICIOS PARA USO PROPIO	98 - Actividades de los hogares como productores de bienes y servicios para uso propio	0	-	0	-	0	-	0	-	0	-	0	-	0	-	0	-	0	-	0	
		99 - Actividades de organizaciones y organismos extraterritoriales	0	-	0	-	0	-	0	-	0	-	0	-	0	-	0	-	0	-	0	0
SECCIÓN U	ACTIVIDADES DE ORGANIZACIONES Y ORGANISMOS EXTRATERRITORIALES	NO CONSTA	0	-	0	-	0	-	0	-	0	-	0	-	0	-	0	-	0	-	0	
		TOTAL	1	50,0	0	-	0	-	0	-	1	50,0	0	-	0	-	0	-	0	-	2	

ACCIDENTES MORTALES TRAUMÁTICOS EN JORNADA DE TRABAJO, EXCLUIDOS LOS NO TRAUMÁTICOS Y LOS ASOCIADOS AL TRÁFICO EN VALENCIA, SEGÚN AGRUPACIÓN DE CÓDIGOS DE FORMA DEL ACCIDENTE

Datos contabilizados según fecha de baja médica, correspondientes al periodo Interanual: agosto 2022 - julio 2023

Cuadro 22

PROVINCIA: VALENCIA		ACCIDENTES MORTALES EN JORNADA DE TRABAJO																										
		SEGÚN AGRUPACIÓN DE CÓDIGOS DE FORMA DE LOS ACCIDENTES																										
		FORMAS 10-19. Contacto con corriente eléctrica, fuego, temperatura o sustancias peligrosas		FORMAS 20-29. Ahogamientos, quedar sepultado, quedar envuelto.		FORMAS 30-39. Aplastamiento sobre o contra un objeto inmóvil (el trabajador está en movimiento)		FORMAS 40-49. Choque o golpe contra un objeto en movimiento, colisión		FORMAS 50-59. Contacto con agente material cortante, punzante, duro, rugoso		FORMAS 60-69. Quedar atrapado, ser aplastado, sufrir una amputación.		FORMAS 70-79. Sobreesfuerzo físico, trauma psíquico, exposición a radiaciones, ruido, luz o presión.		FORMAS 80-89. Mordeduras, patadas, etc. (de animales o personas).		OTRAS FORMAS SIN ESPECIFICAR. Ninguna información		TOTAL								
Nº	%	Nº	%	Nº	%	Nº	%	Nº	%	Nº	%	Nº	%	Nº	%	Nº	%	Nº	%									
SECCIONES Y DIVISIONES CNAE-2009		01 - Agricultura, ganadería, caza y servicios relacionados		02 - Silvicultura y explotación forestal		03 - Pesca y acuicultura		05 - Explotación de canchales		06 - Explotación de cruco de carbón		07 - Explotación de minerales		08 - Otras industrias extractivas		09 - Actividades de apoyo a las industrias extractivas												
SECCIÓN A	AGRICULTURA, GANADERÍA, SILVICULTURA Y PESCA	0	-	0	-	0	-	0	-	0	-	0	-	0	-	0	-	0	-	0	-							
SECCIÓN B	INDUSTRIAS EXTRACTIVAS	0	-	0	-	0	-	0	-	0	-	0	-	0	-	0	-	0	-	0	-							
SECCIÓN C	INDUSTRIA MANUFACTURERA	10 - Industria de la alimentación	0	-	0	-	0	-	0	-	0	-	0	-	0	-	0	-	0	-	0	-						
		11 - Fabricación de bebidas	0	-	0	-	0	-	0	-	0	-	0	-	0	-	0	-	0	-	0	-						
		12 - Industria del tabaco	0	-	0	-	0	-	0	-	0	-	0	-	0	-	0	-	0	-	0	-						
		13 - Industria textil	0	-	0	-	0	-	0	-	0	-	0	-	0	-	0	-	0	-	0	-						
		14 - Confección de prendas de vestir	0	-	0	-	0	-	0	-	0	-	0	-	0	-	0	-	0	-	0	-						
		15 - Industria del cuero y del calzado	0	-	0	-	0	-	0	-	0	-	0	-	0	-	0	-	0	-	0	-						
		16 - Industria de la madera y del corcho, excepto muebles, cestería y espartería	0	-	0	-	0	-	0	-	0	-	0	-	0	-	0	-	0	-	0	-						
		17 - Industria del papel	0	-	0	-	0	-	0	-	0	-	0	-	0	-	0	-	0	-	0	-						
		18 - Artes gráficas y reproducción de soportes grabados	0	-	0	-	0	-	0	-	0	-	0	-	0	-	0	-	0	-	0	-						
		19 - Coquerías y refino de petróleo	0	-	0	-	0	-	0	-	0	-	0	-	0	-	0	-	0	-	0	-						
		20 - Industria química	0	-	0	-	0	-	0	-	0	-	0	-	0	-	0	-	0	-	0	-						
		21 - Fabricación de productos farmacéuticos	0	-	0	-	0	-	0	-	0	-	0	-	0	-	0	-	0	-	0	-						
		22 - Fabricación de productos de caucho y plásticos	0	-	0	-	0	-	0	-	0	-	0	-	0	-	0	-	0	-	0	-						
		23 - Fabricación de otros productos minerales no metálicos	0	-	0	-	0	-	0	-	0	-	1	100,0	0	-	0	-	0	-	0	-	1	-				
		24 - Metalurgia, fabricación de productos de hierro, acero y ferroaleaciones	0	-	0	-	0	-	0	-	0	-	0	-	0	-	0	-	0	-	0	-	0	-				
		25 - Fabricación de productos metálicos, excepto maquinaria y equipo	0	-	0	-	0	-	0	-	0	-	0	-	0	-	0	-	0	-	0	-	0	-				
		26 - Fabricación de productos informáticos, electrónicos y ópticos	0	-	0	-	0	-	0	-	0	-	0	-	0	-	0	-	0	-	0	-	0	-				
		27 - Fabricación de material y equipo eléctrico	0	-	0	-	0	-	0	-	0	-	0	-	0	-	0	-	0	-	0	-	0	-				
		28 - Fabricación de maquinaria y equipo n.c.o.p.	0	-	0	-	0	-	0	-	0	-	0	-	0	-	0	-	0	-	0	-	0	-				
		29 - Fabricación de vehículos de motor, remolques y semirremolques	0	-	0	-	0	-	0	-	0	-	0	-	0	-	0	-	0	-	0	-	0	-				
30 - Fabricación de otro material de transporte	0	-	0	-	0	-	0	-	0	-	0	-	0	-	0	-	0	-	0	-	0	-						
31 - Fabricación de muebles	0	-	0	-	0	-	0	-	0	-	0	-	0	-	0	-	0	-	0	-	0	-						
32 - Otras industrias manufactureras	0	-	0	-	0	-	0	-	0	-	0	-	0	-	0	-	0	-	0	-	0	-						
33 - Reparación e instalación de maquinaria y equipo	0	-	0	-	0	-	0	-	0	-	0	-	0	-	0	-	0	-	0	-	0	-						
SECCIÓN D	SUMINISTRO DE ENERGÍA ELÉCTRICA, GAS, VAPOR Y AIRE ACONDICIONADO	0	-	0	-	1	100,0	0	-	0	-	0	-	0	-	0	-	0	-	0	-	1	-					
SECCIÓN E	SUMINISTRO DE AGUA, ACTIVIDADES DE SANEAMIENTO, GESTIÓN DE RESIDUOS Y DESCONTAMINACIÓN	36 - Captación, depuración y distribución de agua	0	-	0	-	0	-	0	-	0	-	0	-	0	-	0	-	0	-	0	-	0	-				
		37 - Recogida y tratamiento de aguas residuales	0	-	0	-	0	-	0	-	0	-	0	-	0	-	0	-	0	-	0	-	0	-				
		38 - Recogida, tratamiento y eliminación de residuos, valorización	0	-	0	-	0	-	0	-	0	-	1	100,0	0	-	0	-	0	-	0	-	0	-	1	-		
SECCIÓN F	CONSTRUCCIÓN	0	-	0	-	3	100,0	0	-	0	-	0	-	0	-	0	-	0	-	0	-	0	-	3	-			
SECCIÓN G	COMERCIO AL POR MAYOR Y AL POR MENOR; REPARACIÓN DE VEHÍCULOS DE MOTOR Y MOTOCICLETAS	41 - Construcción de edificios	0	-	0	-	0	-	0	-	0	-	0	-	0	-	0	-	0	-	0	-	0	-	0	-		
		42 - Ingeniería civil	0	-	0	-	0	-	0	-	0	-	0	-	0	-	0	-	0	-	0	-	0	-	0	-		
SECCIÓN H	TRANSPORTE Y ALMACENAMIENTO	43 - Actividades de construcción especializada	0	-	0	-	3	60,0	1	20,0	0	-	1	20,0	0	-	0	-	0	-	0	-	0	-	5	-		
		44 - Venta y reparación de vehículos de motor y motocicletas	0	-	0	-	0	-	0	-	0	-	0	-	0	-	0	-	0	-	0	-	0	-	0	-	0	-
		45 - Comercio al por mayor e intermediarios del comercio, excepto de vehículos de motor y motocicletas	0	-	0	-	0	-	0	-	0	-	0	-	0	-	0	-	0	-	0	-	0	-	0	-	0	-
SECCIÓN I	HOSTELERÍA	46 - Comercio al por menor, excepto de vehículos de motor y motocicletas	0	-	0	-	0	-	0	-	0	-	0	-	0	-	0	-	0	-	0	-	0	-	0	-	0	-
		47 - Comercio al por menor, excepto de vehículos de motor y motocicletas	0	-	0	-	0	-	0	-	0	-	0	-	0	-	0	-	0	-	0	-	0	-	0	-	0	-
		48 - Transporte terrestre y por tubería	0	-	0	-	0	-	0	-	0	-	0	-	1	100,0	0	-	0	-	0	-	0	-	0	-	1	-
SECCIÓN J	INFORMACIÓN Y COMUNICACIONES	49 - Transporte marítimo y por vías navegables interiores	0	-	0	-	0	-	0	-	0	-	0	-	0	-	0	-	0	-	0	-	0	-	0	-	0	-
		50 - Transporte aéreo	0	-	0	-	1	100,0	0	-	0	-	0	-	0	-	0	-	0	-	0	-	0	-	0	-	1	-
		51 - Almacenamiento y actividades anexas al transporte	0	-	0	-	0	-	0	-	0	-	0	-	0	-	0	-	0	-	0	-	0	-	0	-	0	-
SECCIÓN K	SERVICIOS DE INFORMACIÓN Y COMUNICACIONES	52 - Actividades postales y de correos	0	-	0	-	0	-	0	-	0	-	0	-	0	-	0	-	0	-	0	-	0	-	0	-	0	-
		53 - Servicios de alojamiento	0	-	0	-	0	-	0	-	0	-	0	-	0	-	0	-	0	-	0	-	0	-	0	-	0	-
		54 - Servicios de comidas y bebidas	0	-	0	-	0	-	0	-	0	-	0	-	0	-	0	-	0	-	0	-	0	-	0	-	0	-
SECCIÓN L	SERVICIOS DE INFORMACIÓN Y COMUNICACIONES	55 - Edición	0	-	0	-	0	-	0	-	0	-	0	-	0	-	0	-	0	-	0	-	0	-	0	-	0	-
		56 - Actividades cinematográficas, de vídeo y de televisión, grabación de sonido y edición musical	0	-	0	-	0	-	0	-	0	-	0	-	0	-	0	-	0	-	0	-	0	-	0	-	0	-
		57 - Actividades de programación y emisión de radio y televisión	0	-	0	-	0	-	0	-	0	-	0	-	0	-	0	-	0	-	0	-	0	-	0	-	0	-
		58 - Telecomunicaciones	0	-	0	-	0	-	0	-	0	-	0	-	0	-	0	-	0	-	0	-	0	-	0	-	0	-
SECCIÓN M	SERVICIOS DE INFORMACIÓN Y COMUNICACIONES	59 - Programación, consultoría y otras actividades relacionadas con la informática	0	-	0	-	0	-	0	-	0	-	0	-	0	-	0	-	0	-	0	-	0	-	0	-	0	-
		60 - Servicios de información	0	-	0	-	0	-	0	-	0	-	0	-	0	-	0	-	0	-	0	-	0	-	0	-	0	-

PROVINCIA: VALENCIA

ACCIDENTES MORTALES EN JORNADA DE TRABAJO																					
SEGÚN AGRUPACIÓN DE CÓDIGOS DE FORMA DE LOS ACCIDENTES																					
SECCIONES Y DIVISIONES CNAE-2009	FORMAS 10-19. Contacto con corriente eléctrica, fuego, temperatura o sustancias peligrosas		FORMAS 20-29. Ahogamientos, quedar sepultado, quedar envuelto.		FORMAS 30-39. Aplastamiento sobre o contra un objeto inmóvil (el trabajador está en movimiento)		FORMAS 40-49. Choque o golpe contra un objeto en movimiento, colisión		FORMAS 50-59. Contacto con agente material cortante, punzante, duro, rugoso		FORMAS 60-69. Quedar atrapado, ser aplastado, sufrir una amputación.		FORMAS 70-79. Sobreesfuerzo físico, trauma psíquico, exposición a radiaciones, ruido, luz o presión.		FORMAS 80-89. Mordeduras, patadas, etc. (de animales o personas).		OTRAS FORMAS SIN ESPECIFICAR. Ninguna información		TOTAL		
	Nº	%	Nº	%	Nº	%	Nº	%	Nº	%	Nº	%	Nº	%	Nº	%	Nº	%			
SECCIÓN K	ACTIVIDADES FINANCIERAS Y DE SEGUROS	64 - Servicios financieros, excepto seguros y fondos de pensiones	0	-	0	-	0	-	0	-	0	-	0	-	0	-	0	-	0	-	0
		65 - Seguros, reaseguros y fondos de pensiones, excepto Seguridad Social obligatoria	0	-	0	-	0	-	0	-	0	-	0	-	0	-	0	-	0	-	0
		66 - Actividades auxiliares a los servicios financieros y a los seguros	0	-	0	-	0	-	0	-	0	-	0	-	0	-	0	-	0	-	0
SECCIÓN L	ACTIVIDADES INMOBILIARIAS	68 - Actividades inmobiliarias	0	-	0	-	0	-	0	-	0	-	0	-	0	-	0	-	0	-	0
SECCIÓN M	ACTIVIDADES PROFESIONALES, CIENTÍFICAS Y TÉCNICAS	69 - Actividades jurídicas y de contabilidad	0	-	0	-	0	-	0	-	0	-	0	-	0	-	0	-	0	-	0
		70 - Actividades de las sedes centrales, actividades de consultoría de gestión empresarial	0	-	0	-	0	-	0	-	0	-	0	-	0	-	0	-	0	-	0
		71 - Servicios técnicos de arquitectura e ingeniería, ensayos y análisis técnicos	0	-	0	-	0	-	0	-	0	-	0	-	0	-	0	-	0	-	0
		72 - Investigación y desarrollo	0	-	0	-	0	-	0	-	0	-	0	-	0	-	0	-	0	-	0
		73 - Publicidad y estudios de mercado	0	-	0	-	0	-	0	-	0	-	0	-	0	-	0	-	0	-	0
		74 - Otras actividades profesionales, científicas y técnicas	0	-	0	-	0	-	0	-	0	-	0	-	0	-	0	-	0	-	0
		75 - Actividades veterinarias	0	-	0	-	0	-	0	-	0	-	0	-	0	-	0	-	0	-	0
SECCIÓN N	ACTIVIDADES ADMINISTRATIVAS Y SERVICIOS AUXILIARES	77 - Actividades de alquiler	0	-	0	-	0	-	0	-	0	-	0	-	0	-	0	-	0	-	0
		78 - Actividades relacionadas con el empleo	0	-	0	-	0	-	0	-	0	-	0	-	0	-	0	-	0	-	0
		79 - Actividades de agencias de viajes, operadores turísticos, servicios de reservas y otros relacionados	0	-	0	-	0	-	0	-	0	-	0	-	0	-	0	-	0	-	0
		80 - Actividades de seguridad e investigación	0	-	0	-	0	-	0	-	0	-	0	-	0	-	0	-	0	-	0
		81 - Servicios a edificios y actividades de jardinería	0	-	0	-	0	-	0	-	1	100,0	0	-	0	-	0	-	0	-	1
SECCIÓN O	ADMINISTRACIÓN PÚBLICA Y DEFENSA; SEGURIDAD SOCIAL OBLIGATORIA	84 - Administración Pública y defensa, Seguridad Social obligatoria	0	-	0	-	0	-	0	-	0	-	0	-	0	-	0	-	0	-	0
SECCIÓN P	EDUCACIÓN	85 - Educación	0	-	0	-	0	-	0	-	0	-	0	-	0	-	0	-	0	-	0
		86 - Actividades sanitarias	0	-	0	-	0	-	0	-	0	-	0	-	0	-	0	-	0	-	0
SECCIÓN Q	ACTIVIDADES SANITARIAS Y DE SERVICIOS SOCIALES	87 - Asistencia en establecimientos residenciales	0	-	0	-	0	-	0	-	0	-	0	-	0	-	0	-	0	-	0
		88 - Actividades de servicios sociales sin alojamiento	0	-	0	-	0	-	0	-	0	-	0	-	0	-	0	-	0	-	0
		90 - Actividades de creación, artísticas y espectáculos	0	-	0	-	0	-	0	-	0	-	0	-	0	-	0	-	0	-	0
SECCIÓN R	ACTIVIDADES ARTÍSTICAS, RECREATIVAS Y DE ENTRETENIMIENTO	91 - Actividades de bibliotecas, archivos, museos y otras actividades culturales	0	-	0	-	0	-	0	-	0	-	0	-	0	-	0	-	0	-	0
		92 - Actividades de juegos de azar y apuestas	0	-	0	-	0	-	0	-	0	-	0	-	0	-	0	-	0	-	0
		93 - Actividades deportivas, recreativas y de entretenimiento	0	-	0	-	0	-	0	-	0	-	0	-	0	-	0	-	0	-	0
SECCIÓN S	OTROS SERVICIOS	94 - Actividades asociativas	0	-	0	-	0	-	0	-	0	-	0	-	0	-	0	-	0	-	0
		95 - Reparación de ordenadores, efectos personales y artículos de uso doméstico	0	-	0	-	0	-	0	-	0	-	0	-	0	-	0	-	0	-	0
		96 - Otros servicios personales	0	-	0	-	0	-	0	-	0	-	0	-	0	-	0	-	0	-	0
		97 - Actividades de los hogares como empleadores de personal doméstico	0	-	0	-	0	-	0	-	0	-	0	-	0	-	0	-	0	-	0
SECCIÓN T	ACTIVIDADES DE LOS HOGARES COMO EMPLEADORES Y COMO PRODUCTORES DE BIENES Y SERVICIOS PARA USO PROPIO	98 - Actividades de los hogares como productores de bienes y servicios para uso propio	0	-	0	-	0	-	0	-	0	-	0	-	0	-	0	-	0	-	0
		99 - Actividades de organizaciones y organismos extraterritoriales	0	-	0	-	0	-	0	-	0	-	0	-	0	-	0	-	0	-	0
SECCIÓN U	ACTIVIDADES DE ORGANIZACIONES Y ORGANISMOS EXTRATERRITORIALES	99 - Actividades de organizaciones y organismos extraterritoriales	0	-	0	-	0	-	0	-	0	-	0	-	0	-	0	-	0	-	0
NO CONSTA		0	-	0	-	0	-	0	-	0	-	0	-	0	-	0	-	0	-	0	
TOTAL		0	-	0	-	8	53,3	1	6,7	1	6,7	5	33,3	0	-	0	-	0	-	15	

TOTAL DE ACCIDENTES MORTALES TRAUMÁTICOS EN JORNADA DE TRABAJO, EXCLUIDOS LOS NO TRAUMÁTICOS Y LOS ASOCIADOS AL TRÁFICO, SEGÚN LA FORMA DEL ACCIDENTE O DEL CONTACTO QUE PRODUJO LA LESIÓN, EN LA COMUNITAT VALENCIANA Y PROVINCIAS

Datos contabilizados según fecha de baja médica, correspondientes al periodo Interanual: agosto 2022 - julio 2023

Cuadro 23

FORMA DEL ACCIDENTE O DEL CONTACTO QUE PRODUJO LA LESIÓN	ALICANTE		CASTELLÓN		VALENCIA		COMUNITAT VALENCIANA	
	Nº	%	Nº	%	Nº	%	Nº	%
10-CONTACTO ELÉCTRICO, FUEGO, TEMPERATURA O SUSTANCIAS PELIGROSAS	0	0	1	50,0	0	0	1	3,2
11 - Contacto indirecto con un arco eléctrico, rayo (pasivo)	0	-	1	50,0	0	-	1	3,2
12 - Contacto directo con la electricidad, recibir una descarga eléctrica en el cuerpo	0	-	0	-	0	-	0	-
13 - Contacto con llamas directas u objetos o entornos - con elevada temperatura o en llamas	0	-	0	-	0	-	0	-
14 - Contacto con objeto o entorno-frío o helado	0	-	0	-	0	-	0	-
15 - Contacto con sustancias peligrosas a través de nariz, la boca, por inhalación	0	-	0	-	0	-	0	-
16 - Contacto con sustancias peligrosas - sobre o a través de la piel y de los ojos	0	-	0	-	0	-	0	-
17 - Contacto con sustancias peligrosas a través del sistema digestivo: tragando o comiendo	0	-	0	-	0	-	0	-
19 - Otro contacto - Tipo de lesión conocido del grupo 10 pero no mencionado anteriormente	0	-	0	-	0	-	0	-
20 - AHOGAMIENTO, QUEDAR SEPULTADO, QUEDAR ENVUELTO	0	0	0	0	0	0	0	0
21 - Ahogamiento en un líquido	0	-	0	-	0	-	0	-
22 - Quedar sepultado bajo un sólido	0	-	0	-	0	-	0	-
23 - Envuelta por, rodeado de gases o de partículas en suspensión	0	-	0	-	0	-	0	-
29 - Otro contacto - Tipo de lesión conocido del grupo 20 pero no mencionado anteriormente	0	-	0	-	0	-	0	-
30 - APLASTAMIENTO SOBRE O CONTRA OBJETO INMÓVIL	8	57,1	0	0	8	53,3	16	51,6
31 - Aplastamiento sobre o contra, resultado de una caída	8	57,1	0	-	6	40,0	14	45,2
32 - Aplastamiento sobre o contra, resultado de un tropiezo o choque contra un objeto inmóvil	0	-	0	-	1	6,7	1	3,2
39 - Otro contacto - Tipo de lesión conocido del grupo 30 pero no mencionado anteriormente	0	-	0	-	1	6,7	1	3,2
40 - CHOQUE O GOLPE CONTRA OBJETO EN MOVIMIENTO, COLISIÓN	2	14,3	0	0	1	6,7	3	9,7
41 - Choque o golpe contra un objeto - proyectado	0	-	0	-	0	-	0	-
42 - Choque o golpe contra un objeto - que cae	2	14,3	0	-	1	6,7	3	9,7
43 - Choque o golpe contra un objeto - en balanceo	0	-	0	-	0	-	0	-
44 - Choque o golpe contra un objeto (incluidos los vehículos) -en movimiento	0	-	0	-	0	-	0	-
45 - Colisión con un objeto (incluidos los vehículos) - colisión con una persona (la víctima esté en movimiento)	0	-	0	-	0	-	0	-
46 - Golpe de mar	0	-	0	-	0	-	0	-
49 - Otro contacto - Tipo de lesión conocido del grupo 40 pero no mencionado anteriormente	0	-	0	-	0	-	0	-
50 - CONTACTO CON "AGENTE MATERIAL" CORTANTE, PUNZANTE, DURO, RUGOSO.	0	0	1	50,0	1	6,7	2	6,5
51 - Contacto con un agente material cortante (cuchillo u hoja)	0	-	0	-	0	-	0	-
52 - Contacto con un agente material punzante (clavo o herramienta afilada)	0	-	1	50,0	1	6,7	2	6,5
53 - Contacto con un agente material que arañe (rallador, lija, tabla no cepillada, etc.)	0	-	0	-	0	-	0	-
59 - Otro contacto -Tipo de lesión conocido del grupo 50 pero no mencionado anteriormente	0	-	0	-	0	-	0	-
60 - QUEDAR ATRAPADO, SER APLASTADO, SUFRIR AMPUTACIÓN	4	28,6	0	0	5	33,3	9	29,0
61 - Quedar atrapado, ser aplastado - en	1	7,1	0	-	0	-	1	3,2
62 - Quedar atrapado, ser aplastado - bajo	1	7,1	0	-	1	6,7	2	6,5
63 - Quedar atrapado, ser aplastado - entre	2	14,3	0	-	4	26,7	6	19,4
64 - Amputación, seccionamiento de un miembro, una mano o un dedo	0	-	0	-	0	-	0	-
69 - Otro contacto - Tipo de lesión conocido del grupo 60 pero no mencionado anteriormente	0	-	0	-	0	-	0	-
70 - SOBRESFUERZO FÍSICO, TRAUMA PSÍQUICO, EXPOSICIÓN A RADIACIÓN, RUIDO, LUZ O PRESIÓN	0	0	0	0	0	0	0	0
71 - Sobreesfuerzo físico - sobre el sistema musculoesquelético	0	-	0	-	0	-	0	-
72 - Exposición a radiaciones, ruido, luz o presión	0	-	0	-	0	-	0	-
73 - Trauma psíquico	0	-	0	-	0	-	0	-
79 - Otro contacto -Tipo de lesión conocido del grupo 70 pero no mencionado antes	0	-	0	-	0	-	0	-
80 - MORDEDURAS, PATADAS, ETC.(DE ANIMALES O PERSONAS)	0	0	0	0	0	0	0	0
81 - Mordedura	0	-	0	-	0	-	0	-
82 - Picadura de un insecto, un pez	0	-	0	-	0	-	0	-
83 - Golpes, patadas cabezazos, estrangulamiento	0	-	0	-	0	-	0	-
89 - Otra contacto -Tipo de lesión conocido del grupo 80 pero no mencionado antes	0	-	0	-	0	-	0	-
00 - NINGUNA INFORMACIÓN	0	0	0	0	0	0	0	0
	0	-	0	-	0	-	0	-
TOTAL	14	100,0	2	100,0	15	100,0	31	100,0



ESTADÍSTIQUES DE L'INVASSAT

Accidentes de trabajo en
la Comunitat Valenciana

Agosto 2022 / Julio 2023

Sección II

**Informe
provisional de
estadísticas de
accidentes de
trabajo in itinere**

**Evolución respecto al año
anterior**

INFORME RESUMEN DE ACCIDENTES IN ITINERE

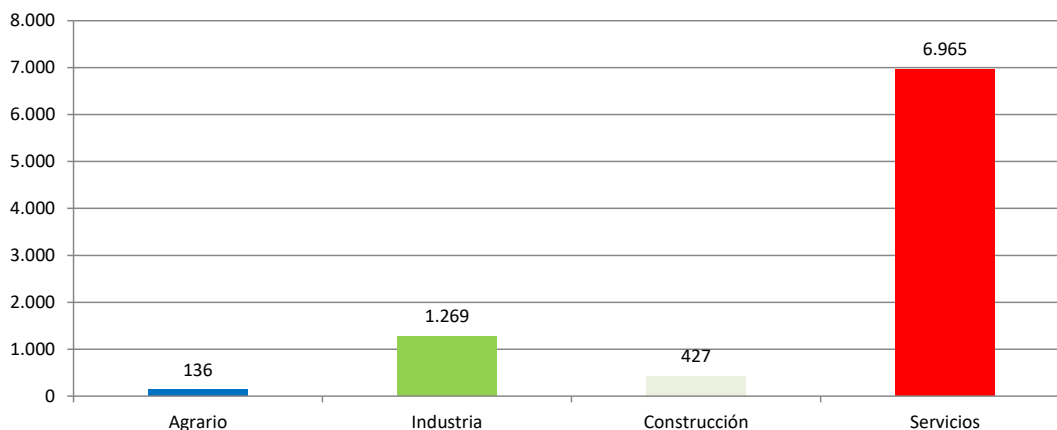
Comunitat Valenciana

Periodo: agosto 2022 - julio 2023 (12 meses)
Por fecha de baja médica

Accidentes "In Itinere"

En el periodo considerado, en la Comunitat Valenciana se registraron un total de 8.797 accidentes in itinere, con un aumento de 553 casos en relación con el mismo periodo del año anterior y que representa un incremento del 6,7%.

En lo que respecta a los sectores, la distribución del total de los accidentes es la siguiente: el sector Agrario con 136 casos representa un 1,5%, la Industria con 1.269 casos representa un 14,4%, la Construcción con 427 casos representa un 4,9% y los Servicios con 6.965 casos representa un 79,2%.



El índice de incidencia del total de accidentes in itinere fue de 437,5 casos por cada cien mil trabajadores expuestos, con un incremento del 3,7%.

En lo que respecta a los sectores, la distribución según su incidencia es la siguiente: el sector Agrario es 271,9; la Industria es 423,5; la Construcción es 296,4 y el de Servicios es 459,2.

Población expuesta al riesgo

En el periodo considerado, la población expuesta al riesgo fue de 2.010.556 trabajadores, un 2,9% más que en el mismo periodo del año anterior.

Accidentes graves "in itinere"

Los accidentes graves fueron 94 casos, con una disminución de 10 casos que representan una reducción del 9,6%.

El índice de incidencia de los accidentes graves fue de 4,7 casos por cada cien mil trabajadores expuestos, con una reducción del 12,2%.

Por sectores, en los accidentes graves, el índice de incidencia se distribuye de la siguiente manera por cada cien mil trabajadores: en el sector Agrario es 4,0; en la Industria es 3,7; en la Construcción es 6,3 y en los Servicios es 4,8.

Accidentes mortales "in itinere"

Los accidentes mortales fueron 12 casos, con una disminución de 1 caso que representan una reducción del 7,7%.

El índice de incidencia de los accidentes mortales fue de 0,6 casos por cada cien mil trabajadores expuestos, con una reducción del 10,3%.

Por sectores, en los accidentes mortales, el índice de incidencia se distribuye de la siguiente manera por cada cien mil trabajadores, en el sector Agrario es nulo; en la Industria es 0,3; en la Construcción es 1,4 y en los Servicios es 0,6.

La sección de Actividades administrativas y servicios auxiliares con 5 casos (41,7%), ocupa el primer lugar; la sección de Construcción con 2 casos (16,7%), ocupa el segundo lugar y las secciones de Industria manufacturera, Comercio al por mayor y al por menor; reparación de vehículos de motor y motocicletas, Actividades financieras y de seguros, Educación y Actividades sanitarias y de servicios sociales con 1 caso (8,3%) cada una, ocupan el tercer lugar.

Estas 7 secciones representan el 100,0% del total de los casos.

INFORME RESUMEN DE ACCIDENTES IN ITINERE

Provincia de Alicante

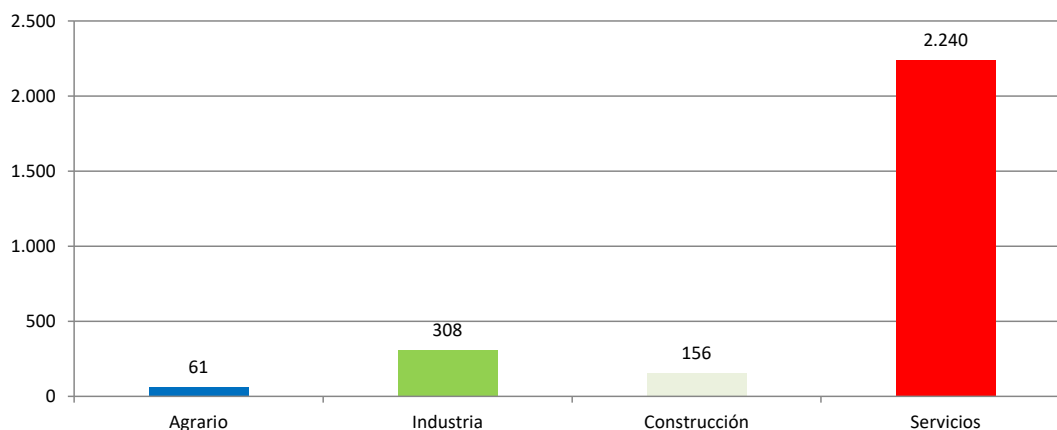
Periodo: agosto 2022 - julio 2023 (12 meses)

Por fecha de baja médica

Accidentes "In Itinere"

En el periodo considerado, en la provincia de Alicante se registraron un total de 2.765 accidentes in itinere, con un aumento de 187 casos en relación con el mismo periodo del año anterior y que representa un incremento del 7,3%.

En lo que respecta a los sectores, la distribución del total de los accidentes es la siguiente: el sector Agrario con 61 casos representa un 2,2%, la Industria con 308 casos representa un 11,1%, la Construcción con 156 casos representa un 5,6% y los Servicios con 2.240 casos representa un 81%.



El índice de incidencia del total de accidentes in itinere fue de 397,5 casos por cada cien mil trabajadores expuestos, con un incremento del 3,4%.

En lo que respecta a los sectores, el índice de incidencia se distribuye de la siguiente manera: el sector Agrario es 374,8; la Industria es 336,4; la Construcción es 278,1 y el de Servicios es 421,4.

Población expuesta al riesgo

En el periodo considerado, la población expuesta al riesgo fue de 695.511 trabajadores, un 3,8% más que en el mismo periodo del año anterior.

Accidentes graves "in itinere"

Los accidentes graves fueron 34 casos, con una disminución de 2 casos que representan una reducción del 5,6%.

El índice de incidencia de los accidentes graves fue de 4,9 casos por cada cien mil trabajadores expuestos, con una reducción del 9,0%.

Por sectores, en los accidentes graves, el índice de incidencia se distribuye de la siguiente manera por cada cien mil trabajadores: en el sector Agrario es nulo; en la Industria es 4,4; en la Construcción es 8,9 y en los Servicios es 4,7.

Accidentes mortales "in itinere"

Los accidentes mortales fueron 6 casos, con un aumento de 3 casos que representa un incremento del 100,0%.

El índice de incidencia de los accidentes mortales fue de 0,9 casos por cada cien mil trabajadores expuestos, con un incremento del 92,8%.

Por sectores, en los accidentes mortales, el índice de incidencia se distribuye de la siguiente manera por cada cien mil trabajadores: en el sector Agrario es nulo; en la Industria es 1,1; en la Construcción es 1,8 y en los Servicios es 0,8.

Las secciones de Industria manufacturera, Construcción, Comercio al por mayor y al por menor; reparación de vehículos de motor y motocicletas, Actividades financieras y de seguros, Actividades administrativas y servicios auxiliares y Educación con 1 caso (16,7%) cada una, ocupan el primer lugar.

Estas 6 secciones representan el 100% del total de los casos.

INFORME RESUMEN DE ACCIDENTES IN ITINERE

Provincia de Castellón

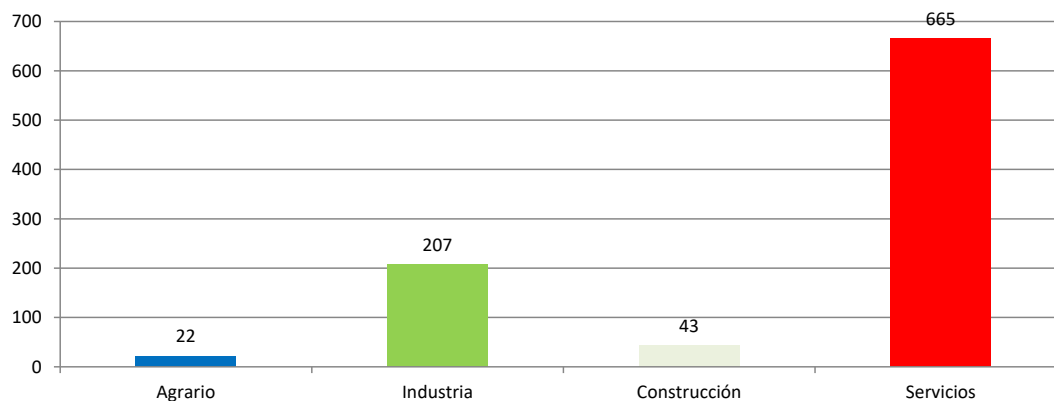
Periodo: agosto 2022 - julio 2023 (12 meses)

Por fecha de baja médica

Accidentes "In Itinere"

En el periodo considerado, en la provincia de Castellón se registraron un total de 937 accidentes in itinere, con un aumento de 140 casos en relación con el mismo periodo del año anterior y que representa un incremento del 17,6%.

En lo que respecta a los sectores, la distribución del total de los accidentes es la siguiente: el sector Agrario con 22 casos representa un 2,3%, la Industria con 207 casos representa un 22,1%, la Construcción con 43 casos representa un 4,6% y los Servicios con 665 casos representa un 71%.



El índice de incidencia del total de accidentes in itinere fue de 385,2 casos por cada cien mil trabajadores expuestos, con un incremento del 16,6%.

En lo que respecta a los sectores, el índice de incidencia se distribuye de la siguiente manera: el sector Agrario es 228,1; la Industria es 414,3; la Construcción es 246,3 y el de Servicios es 400,1.

Población expuesta al riesgo

En el periodo considerado, la población expuesta al riesgo fue de 243.260 trabajadores, un 0,8% más que en el mismo periodo del año anterior.

Accidentes graves "in itinere"

Los accidentes graves fueron 5 casos, con una disminución de 5 casos que representa una reducción del 50,0%.

El índice de incidencia de los accidentes graves fue de 2,1 casos por cada cien mil trabajadores expuestos, con una reducción del 50,4%.

Por sectores, en los accidentes graves, el índice de incidencia se distribuye de la siguiente manera por cada cien mil trabajadores: en el sector Agrario es nulo; en la Industria es 4,0; en la Construcción es nulo y en los Servicios es 1,8.

Accidentes mortales "in itinere"

Los accidentes mortales fueron 0 casos, con una disminución de 2 casos que representa una reducción del 100,0%.

El índice de incidencia de los accidentes mortales fue de 0,0 casos por cada cien mil trabajadores expuestos, con una reducción del 100,0%.

Por sectores, en los accidentes mortales, el índice de incidencia se distribuye de la siguiente manera por cada cien mil trabajadores: en el sector Agrario es nulo; en la Industria es nulo; en la Construcción es nulo y los Servicios es nulo.

INFORME RESUMEN DE ACCIDENTES IN ITINERE

Provincia de Valencia

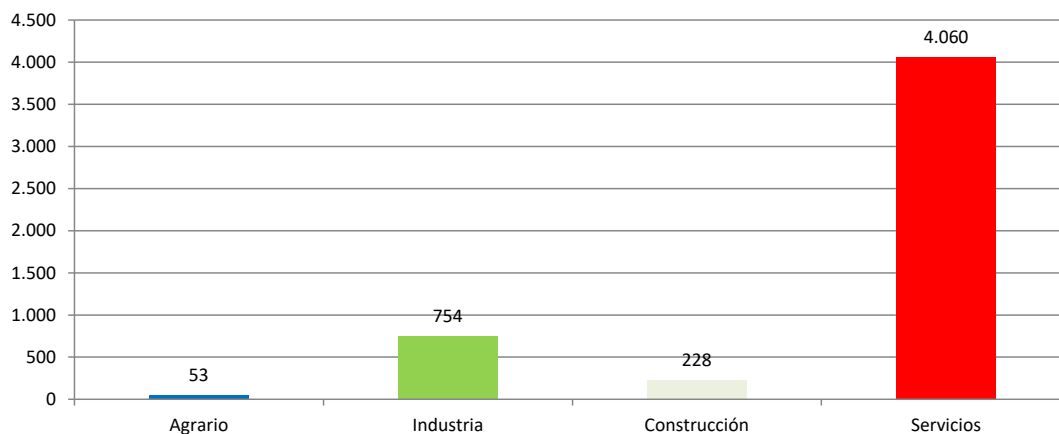
Periodo: agosto 2022 - julio 2023 (12 meses)

Por fecha de baja médica

Accidentes "In Itinere"

En el periodo considerado, en la provincia de Valencia se registraron un total de 5.095 accidentes in itinere, con un aumento de 226 casos en relación con el mismo periodo del año anterior y que representa un incremento del 4,6%.

En lo que respecta a los sectores, la distribución del total de los accidentes es la siguiente: el sector Agrario con 53 casos representa un 1%, la Industria con 754 casos representa un 14,8%, la Construcción con 228 casos representa un 4,5% y los Servicios con 4.060 casos representa un 79,7%.



El índice de incidencia del total de accidentes in itinere fue de 475,4 casos por cada cien mil trabajadores expuestos, con un incremento del 1,7%.

En lo que respecta a los sectores, el índice de incidencia se distribuye de la siguiente manera: el sector Agrario es 220,0; la Industria es 476,9; la Construcción es 323,4 y el de Servicios es 495,7.

Población expuesta al riesgo

En el periodo considerado, la población expuesta al riesgo fue de 1.071.783 trabajadores, un 2,9% más que en el mismo periodo del año anterior.

Accidentes graves "in itinere"

Los accidentes graves fueron 55 casos, con una disminución de 3 casos que representa una reducción del 5,2%.

El índice de incidencia de los accidentes graves fue de 5,1 casos por cada cien mil trabajadores expuestos, con una reducción del 7,9%.

Por sectores, en los accidentes graves, el índice de incidencia se distribuye de la siguiente manera por cada cien mil trabajadores: en el sector Agrario es 8,3; en la Industria es 3,2; en la Construcción es 5,7 y en los Servicios es 5,4.

Accidentes mortales "in itinere"

Los accidentes mortales fueron 6 casos, con una disminución de 2 casos que representa una reducción del 25,0%.

El índice de incidencia de los accidentes mortales fue de 0,6 casos por cada cien mil trabajadores expuestos, con una reducción del 27,1%.

Por sectores, en los accidentes mortales, el índice de incidencia se distribuye de la siguiente manera por cada cien mil trabajadores: en el sector Agrario es nulo; en la Industria es nulo; en la Construcción es 1,4 y en los Servicios es 0,6.

La sección de Actividades administrativas y servicios auxiliares con 4 casos (66,7%), ocupa el primer lugar y las secciones de Construcción y Actividades sanitarias y de servicios sociales con 1 caso (16,7%) cada una, ocupan el segundo lugar.

Estas 3 secciones representan el 100% de los casos.

ACCIDENTES IN ITINERE
POR FECHA DE BAJA MÉDICA

Cuadro 1

EVOLUCIÓN INTERANUAL: agosto 2022 - julio 2023 (12 meses)

BUENA EVOLUCIÓN	MALA EVOLUCIÓN	AUMENTO DE POBLACIÓN EXPUESTA
-----------------	----------------	-------------------------------

COMUNITAT VALENCIANA

SECTOR	TOTAL ACCIDENTES		TRABAJADORES EXPUESTOS		Indice de Incidencia x 100.000	
	▲	▲%	▲	▲%	Total	▲%
AGRARIO	136		50.014		271,92	
	-40	-22,73	-3.038	-5,73		-18,03
INDUSTRIA	1.269		299.612		423,55	
	139	12,30	4.406	1,49		10,65
CONSTRUCCIÓN	427		144.056		296,41	
	19	4,66	6.785	4,94		-0,27
SERVICIOS	6.965		1.516.874		459,17	
	435	6,66	49.344	3,36		3,19
SIN CLASIFICAR	0		0		-	
	0	-	0	-		-
TOTAL	8.797		2.010.556		437,54	
	553	6,71	57.497	2,94		3,66

SECTOR	ACCIDENTES GRAVES		TRABAJADORES EXPUESTOS		Indice de Incidencia x 100.000	
	▲	▲%	▲	▲%	Total	▲%
AGRARIO	2		50.014		4,00	
	-2	-50,00	-3.038	-5,73		-46,96
INDUSTRIA	11		299.612		3,67	
	1	10,00	4.406	1,49		8,38
CONSTRUCCIÓN	9		144.056		6,25	
	4	80,00	6.785	4,94		71,52
SERVICIOS	72		1.516.874		4,75	
	-13	-15,29	49.344	3,36		-18,05
SIN CLASIFICAR	0		0		-	
	0	-	0	-		-
TOTAL	94		2.010.556		4,68	
	-10	-9,62	57.497	2,94		-12,20

SECTOR	ACCIDENTES MORTALES		TRABAJADORES EXPUESTOS		Indice de Incidencia x 100.000	
	▲	▲%	▲	▲%	Total	▲%
AGRARIO	0		50.014		0,00	
	-1	-100,00	-3.038	-5,73		-100,00
INDUSTRIA	1		299.612		0,33	
	0	0,00	4.406	1,49		-1,47
CONSTRUCCIÓN	2		144.056		1,39	
	-1	-33,33	6.785	4,94		-36,47
SERVICIOS	9		1.516.874		0,59	
	1	12,50	49.344	3,36		8,84
SIN CLASIFICAR	0		0		-	
	0	-	0	-		-
TOTAL	12		2.010.556		0,60	
	-1	-7,69	57.497	2,94		-10,33

Datos de accidentes: Base de datos del sistema Delt@ y contabilizados por baja médica en el periodo considerado.

Datos Índices de Incidencia x 100.000 trabajadores expuestos.

▲ : Variación absoluta con respecto al intervalo interanual inmediato anterior

▲% : Variación relativa porcentual con respecto al intervalo interanual inmediato anterior

ACCIDENTES IN ITINERE
POR FECHA DE BAJA MÉDICA

Cuadro 2

EVOLUCIÓN INTERANUAL: agosto 2022 - julio 2023 (12 meses)

BUENA EVOLUCIÓN	MALA EVOLUCIÓN	AUMENTO DE POBLACIÓN EXPUESTA
-----------------	----------------	-------------------------------

PROVINCIA DE ALICANTE

SECTOR	TOTAL ACCIDENTES		TRABAJADORES EXPUESTOS		Indice de Incidencia x 100.000	
	▲	▲%	▲	▲%	Total	▲%
AGRARIO	61		16.277		374,76	
	-14	-18,67	13	0,08		-18,73
INDUSTRIA	308		91.547		336,44	
	16	5,48	1.569	1,74		3,67
CONSTRUCCIÓN	156		56.099		278,08	
	18	13,04	3.450	6,55		6,09
SERVICIOS	2.240		531.588		421,38	
	167	8,06	20.153	3,94		3,96
SIN CLASIFICAR	0		0		-	
	0	-	0	-		-
TOTAL	2.765		695.511		397,55	
	187	7,25	25.185	3,76		3,37

SECTOR	ACCIDENTES GRAVES		TRABAJADORES EXPUESTOS		Indice de Incidencia x 100.000	
	▲	▲%	▲	▲%	Total	▲%
AGRARIO	0		16.277		0,00	
	-2	-100,00	13	0,08		-100,00
INDUSTRIA	4		91.547		4,37	
	1	33,33	1.569	1,74		31,05
CONSTRUCCIÓN	5		56.099		8,91	
	4	400,00	3.450	6,55		369,25
SERVICIOS	25		531.588		4,70	
	-5	-16,67	20.153	3,94		-19,83
SIN CLASIFICAR	0		0		-	
	0	-	0	-		-
TOTAL	34		695.511		4,89	
	-2	-5,56	25.185	3,76		-8,98

SECTOR	ACCIDENTES MORTALES		TRABAJADORES EXPUESTOS		Indice de Incidencia x 100.000	
	▲	▲%	▲	▲%	Total	▲%
AGRARIO	0		16.277		0,00	
	0	-	13	0,08		-
INDUSTRIA	1		91.547		1,09	
	1	-	1.569	1,74		-
CONSTRUCCIÓN	1		56.099		1,78	
	0	0,00	3.450	6,55		-6,15
SERVICIOS	4		531.588		0,75	
	2	100,00	20.153	3,94		92,42
SIN CLASIFICAR	0		0		-	
	0	-	0	-		-
TOTAL	6		695.511		0,86	
	3	100,00	25.185	3,76		92,76

Datos de accidentes: Base de datos del sistema Delt@ y contabilizados por baja médica en el periodo considerado.

Datos Índices de Incidencia x 100.000 trabajadores expuestos.

▲ : Variación absoluta con respecto al intervalo interanual inmediato anterior

▲% : Variación relativa porcentual con respecto al intervalo interanual inmediato anterior

ACCIDENTES IN ITINERE
POR FECHA DE BAJA MÉDICA

Cuadro 3

EVOLUCIÓN INTERANUAL: agosto 2022 - julio 2023 (12 meses)

BUENA EVOLUCIÓN	MALA EVOLUCIÓN	AUMENTO DE POBLACIÓN EXPUESTA
-----------------	----------------	-------------------------------

PROVINCIA DE CASTELLÓN

SECTOR	TOTAL ACCIDENTES		TRABAJADORES EXPUESTOS		Índice de Incidencia x 100.000	
	▲	▲%	▲	▲%	Total	▲%
AGRARIO	22		9.643			
	9	69,23	-413	-4,10	228,14	76,47
INDUSTRIA	207		49.965			
	36	21,05	-507	-1,00	414,29	22,28
CONSTRUCCIÓN	43		17.458			
	9	26,47	634	3,77	246,31	21,88
SERVICIOS	665		166.194			
	86	14,85	2.210	1,35	400,13	13,33
SIN CLASIFICAR	0		0			
	0	-	0	-	-	-
TOTAL	937		243.260			
	140	17,57	1.925	0,80	385,18	16,64

SECTOR	ACCIDENTES GRAVES		TRABAJADORES EXPUESTOS		Índice de Incidencia x 100.000	
	▲	▲%	▲	▲%	Total	▲%
AGRARIO	0		9.643			
	0	-	-413	-4,10	0,00	-
INDUSTRIA	2		49.965			
	-1	-33,33	-507	-1,00	4,00	-32,66
CONSTRUCCIÓN	0		17.458			
	0	-	634	3,77	0,00	-
SERVICIOS	3		166.194			
	-4	-57,14	2.210	1,35	1,81	-57,71
SIN CLASIFICAR	0		0			
	0	-	0	-	-	-
TOTAL	5		243.260			
	-5	-50,00	1.925	0,80	2,06	-50,40

SECTOR	ACCIDENTES MORTALES		TRABAJADORES EXPUESTOS		Índice de Incidencia x 100.000	
	▲	▲%	▲	▲%	Total	▲%
AGRARIO	0		9.643			
	0	-	-413	-4,10	0,00	-
INDUSTRIA	0		49.965			
	0	-	-507	-1,00	0,00	-
CONSTRUCCIÓN	0		17.458			
	0	-	634	3,77	0,00	-
SERVICIOS	0		166.194			
	-2	-100,00	2.210	1,35	0,00	-100,00
SIN CLASIFICAR	0		0			
	0	-	0	-	-	-
TOTAL	0		243.260			
	-2	-100,00	1.925	0,80	0,00	-100,00

Datos de accidentes: Base de datos del sistema Delt@ y contabilizados por baja médica en el periodo considerado.

Datos Índices de Incidencia x 100.000 trabajadores expuestos.

▲ : Variación absoluta con respecto al intervalo interanual inmediato anterior

▲% : Variación relativa porcentual con respecto al intervalo interanual inmediato anterior

ACCIDENTES IN ITINERE
POR FECHA DE BAJA MÉDICA

Cuadro 4

EVOLUCIÓN INTERANUAL: agosto 2022 - julio 2023 (12 meses)

BUENA EVOLUCIÓN	MALA EVOLUCIÓN	AUMENTO DE POBLACIÓN EXPUESTA
-----------------	----------------	-------------------------------

PROVINCIA DE VALENCIA

SECTOR	TOTAL ACCIDENTES		TRABAJADORES EXPUESTOS		Indice de Incidencia x 100.000	
	▲	▲%	▲	▲%	Total	▲%
AGRARIO	53		24.094		219,97	
	-35	-39,77	-2.638	-9,87		-33,18
INDUSTRIA	754		158.099		476,92	
	87	13,04	3.343	2,16		10,65
CONSTRUCCIÓN	228		70.499		323,41	
	-8	-3,39	2.701	3,98		-7,09
SERVICIOS	4.060		819.091		495,67	
	182	4,69	26.980	3,41		1,24
SIN CLASIFICAR	0		0		-	
	0	-	0	-		-
TOTAL	5.095		1.071.783		475,38	
	226	4,64	30.386	2,92		1,67

SECTOR	ACCIDENTES GRAVES		TRABAJADORES EXPUESTOS		Indice de Incidencia x 100.000	
	▲	▲%	▲	▲%	Total	▲%
AGRARIO	2		24.094		8,30	
	0	0,00	-2.638	-9,87		10,95
INDUSTRIA	5		158.099		3,16	
	1	25,00	3.343	2,16		22,36
CONSTRUCCIÓN	4		70.499		5,67	
	0	0,00	2.701	3,98		-3,83
SERVICIOS	44		819.091		5,37	
	-4	-8,33	26.980	3,41		-11,35
SIN CLASIFICAR	0		0		-	
	0	-	0	-		-
TOTAL	55		1.071.783		5,13	
	-3	-5,17	30.386	2,92		-7,86

SECTOR	ACCIDENTES MORTALES		TRABAJADORES EXPUESTOS		Indice de Incidencia x 100.000	
	▲	▲%	▲	▲%	Total	▲%
AGRARIO	0		24.094		0,00	
	-1	-100,00	-2.638	-9,87		-100,00
INDUSTRIA	0		158.099		0,00	
	-1	-100,00	3.343	2,16		-100,00
CONSTRUCCIÓN	1		70.499		1,42	
	-1	-50,00	2.701	3,98		-51,92
SERVICIOS	5		819.091		0,61	
	1	25,00	26.980	3,41		20,88
SIN CLASIFICAR	0		0		-	
	0	-	0	-		-
TOTAL	6		1.071.783		0,56	
	-2	-25,00	30.386	2,92		-27,13

Datos de accidentes: Base de datos del sistema Delt@ y contabilizados por baja médica en el periodo considerado.

Datos Índices de Incidencia x 100.000 trabajadores expuestos.

▲ : Variación absoluta con respecto al intervalo interanual inmediato anterior

▲% : Variación relativa porcentual con respecto al intervalo interanual inmediato anterior

TOTAL DE ACCIDENTES IN ITINERE POR SECCIONES, EN LA COMUNITAT VALENCIANA Y SUS PROVINCIAS

Datos correspondientes al periodo de agosto 2022 - julio 2023. Contabilizados por fecha de baja médica en el periodo considerado.

Cuadro 5

SECCIONES CNAE-2009		TOTAL DE ACCIDENTES IN ITINERE									
		Provincia de Alicante		Provincia de Castellón		Provincia de Valencia		Comunitat Valenciana		CNAE-2009	
		Total	%	Total	%	Total	%	Total	%		
Sección A	AGRICULTURA, GANADERÍA, SILVICULTURA Y PESCA	61	2,2	22	2,3	53	1,0	136	1,5	Sección A	
Sección B	INDUSTRIAS EXTRACTIVAS	1	0,0	0	0,0	0	0,0	1	0,0	Sección B	
Sección C	INDUSTRIA MANUFACTURERA	268	9,7	186	19,9	680	13,3	1134	12,9	Sección C	
Sección D	SUMINISTRO DE ENERGIA ELECTRICA, GAS, VAPOR Y AIRE ACONDICIONADO	4	0,1	2	0,2	5	0,1	11	0,1	Sección D	
Sección E	SUMINISTRO DE AGUA, ACTIVIDADES DE SANEAMIENTO, GESTIÓN DE RESIDUOS Y DESCONTAMINACIÓN	35	1,3	19	2,0	69	1,4	123	1,4	Sección E	
Sección F	CONSTRUCCIÓN	156	5,6	43	4,6	228	4,5	427	4,9	Sección F	
Sección G	COMERCIO AL POR MAYOR Y AL POR MENOR; REPARACIÓN DE VEHICULOS DE MOTOR Y MOTOCICLETAS	528	19,1	158	16,9	972	19,1	1658	18,8	Sección G	
Sección H	TRANSPORTE Y ALMACENAMIENTO	143	5,2	47	5,0	230	4,5	420	4,8	Sección H	
Sección I	HOSTELERÍA	531	19,2	144	15,4	647	12,7	1322	15,0	Sección I	
Sección J	INFORMACIÓN Y COMUNICACIONES	46	1,7	5	0,5	60	1,2	111	1,3	Sección J	
Sección K	ACTIVIDADES FINANCIERAS Y DE SEGUROS	24	0,9	7	0,7	60	1,2	91	1,0	Sección K	
Sección L	ACTIVIDADES INMOBILIARIAS	16	0,6	2	0,2	21	0,4	39	0,4	Sección L	
Sección M	ACTIVIDADES PROFESIONALES, CIENTÍFICAS Y TÉCNICAS	75	2,7	13	1,4	155	3,0	243	2,8	Sección M	
Sección N	ACTIVIDADES ADMINISTRATIVAS Y SERVICIOS AUXILIARES	282	10,2	89	9,5	675	13,2	1046	11,9	Sección N	
Sección O	ADMINISTRACIÓN PÚBLICA Y DEFENSA; SEGURIDAD SOCIAL OBLIGATORIA	112	4,1	52	5,5	221	4,3	385	4,4	Sección O	
Sección P	EDUCACIÓN	91	3,3	29	3,1	153	3,0	273	3,1	Sección P	
Sección Q	ACTIVIDADES SANITARIAS Y DE SERVICIOS SOCIALES	257	9,3	90	9,6	602	11,8	949	10,8	Sección Q	
Sección R	ACTIVIDADES ARTÍSTICAS, RECREATIVAS Y DE ENTRETENIMIENTO	42	1,5	7	0,7	116	2,3	165	1,9	Sección R	
Sección S	OTROS SERVICIOS	76	2,7	16	1,7	106	2,1	198	2,3	Sección S	
Sección T	ACTIVIDADES DE LOS HOGARES COMO EMPLEADORES Y COMO PRODUCTORES DE BIENES Y SERVICIOS PARA USO PROPIO	17	0,6	6	0,6	42	0,8	65	0,7	Sección T	
Sección U	ACTIVIDADES DE ORGANIZACIONES Y ORGANISMOS EXTRATERRITORIALES	0	0,0	0	0,0	0	0,0	0	0,0	Sección U	
	OTROS SIN CLASIFICAR	0	0,0	0	0,0	0	0,0	0	0,0		
	TOTAL	2.765	100,0	937	100,0	5.095	100,0	8.797	100,0		

TOTAL DE ACCIDENTES IN ITINERE POR SECCIONES Y DIVISIONES, EN LA COMUNITAT VALENCIANA Y SUS PROVINCIAS

Datos correspondientes al periodo de agosto 2022 - julio 2023. Contabilizados por fecha de baja médica en el periodo considerado.

Cuadro 6

SECCIONES Y DIVISIONES CNAE-2009		TOTAL DE ACCIDENTES IN ITINERE									
		Provincia de Alicante		Provincia de Castellón		Provincia de Valencia		Comunitat Valenciana		CNAE-2009	
		Total	%	Total	%	Total	%	Total	%		
Sección A	AGRICULTURA, GANADERÍA, SILVICULTURA Y PESCA	61	2,21	22	2,35	53	1,04	136	1,55	Sección A	
01	Agricultura, ganadería, caza y servicios relacionados con las mismas	59	2,13	19	2,03	51	1,00	129	1,47	01	
02	Silvicultura y explotación forestal	1	0,04	2	0,21	1	0,02	4	0,05	02	
03	Pesca y acuicultura	1	0,04	1	0,11	1	0,02	3	0,03	03	
Sección B	INDUSTRIAS EXTRACTIVAS	1	0,04	0	0,00	0	0,00	1	0,01	Sección B	
05	Extracción de antracita, hulla y lignito	0	0,00	0	0,00	0	0,00	0	0,00	05	
06	Extracción de crudo de petróleo y gas natural	0	0,00	0	0,00	0	0,00	0	0,00	06	
07	Extracción de minerales metálicos	0	0,00	0	0,00	0	0,00	0	0,00	07	
08	Otras industrias extractivas	1	0,04	0	0,00	0	0,00	1	0,01	08	
09	Actividades de apoyo a las industrias extractivas	0	0,00	0	0,00	0	0,00	0	0,00	09	
Sección C	INDUSTRIA MANUFACTURERA	268	9,69	186	19,85	680	13,35	1134	12,89	Sección C	
10	Industria de la alimentación	37	1,34	18	1,92	202	3,96	257	2,92	10	
11	Fabricación de bebidas	0	0,00	0	0,00	8	0,16	8	0,09	11	
12	Industria del tabaco	0	0,00	0	0,00	0	0,00	0	0,00	12	
13	Industria textil	25	0,90	3	0,32	15	0,29	43	0,49	13	
14	Confección de prendas de vestir	0	0,00	2	0,21	4	0,08	6	0,07	14	
15	Industria del cuero y del calzado	60	2,17	2	0,21	2	0,04	64	0,73	15	
16	Industria de la madera y del corcho, excepto muebles; cestería y espartería	8	0,29	0	0,00	24	0,47	32	0,36	16	
17	Industria del papel	15	0,54	1	0,11	15	0,29	31	0,35	17	
18	Artes gráficas y reproducción de soportes grabados	10	0,36	3	0,32	23	0,45	36	0,41	18	
19	Coquerías y refino de petróleo	0	0,00	0	0,00	0	0,00	0	0,00	19	
20	Industria química	6	0,22	18	1,92	33	0,65	57	0,65	20	
21	Fabricación de productos farmacéuticos	2	0,07	0	0,00	2	0,04	4	0,05	21	
22	Fabricación de productos de caucho y plásticos	31	1,12	6	0,64	24	0,47	61	0,69	22	
23	Fabricación de otros productos minerales no metálicos	18	0,65	72	7,68	19	0,37	109	1,24	23	
24	Metalurgia; fabricación de productos de hierro, acero y ferroaleaciones	4	0,14	2	0,21	13	0,26	19	0,22	24	
25	Fabricación de productos metálicos, excepto maquinaria y equipo	15	0,54	9	0,96	73	1,43	97	1,10	25	
26	Fabricación de productos informáticos, electrónicos y ópticos	1	0,04	0	0,00	12	0,24	13	0,15	26	
27	Fabricación de material y equipo eléctrico	0	0,00	2	0,21	17	0,33	19	0,22	27	
28	Fabricación de maquinaria y equipo n.c.o.p.	10	0,36	17	1,81	47	0,92	74	0,84	28	
29	Fabricación de vehículos de motor, remolques y semirremolques	1	0,04	6	0,64	82	1,61	89	1,01	29	
30	Fabricación de otro material de transporte	6	0,22	1	0,11	9	0,18	16	0,18	30	
31	Fabricación de muebles	6	0,22	8	0,85	25	0,49	39	0,44	31	
32	Otras industrias manufactureras	7	0,25	3	0,32	9	0,18	19	0,22	32	
33	Reparación e instalación de maquinaria y equipo	6	0,22	13	1,39	22	0,43	41	0,47	33	
Sección D	SUMINISTRO DE ENERGIA ELECTRICA, GAS, VAPOR Y AIRE ACONDICIONADO	4	0,14	2	0,21	5	0,10	11	0,13	Sección D	
35	Suministro de energía eléctrica, gas, vapor y aire acondicionado	4	0,14	2	0,21	5	0,10	11	0,13	35	
Sección E	SUMINISTRO DE AGUA, ACTIVIDADES DE SANEAMIENTO, GESTIÓN DE RESIDUOS Y DESCONTAMINACIÓN	35	1,27	19	2,03	69	1,35	123	1,40	Sección E	
36	Captación, depuración y distribución de agua	9	0,33	4	0,43	8	0,16	21	0,24	36	
37	Recogida y tratamiento de aguas residuales	3	0,11	2	0,21	4	0,08	9	0,10	37	
38	Recogida, tratamiento y eliminación de residuos; valorización	22	0,80	13	1,39	57	1,12	92	1,05	38	
39	Actividades de descontaminación y otros servicios de gestión de residuos	1	0,04	0	0,00	0	0,00	1	0,01	39	
Sección F	CONSTRUCCIÓN	156	5,64	43	4,59	228	4,47	427	4,85	Sección F	
41	Construcción de edificios	54	1,95	17	1,81	83	1,63	154	1,75	41	
42	Ingeniería civil	5	0,18	3	0,32	10	0,20	18	0,20	42	
43	Actividades de construcción especializada	97	3,51	23	2,45	135	2,65	255	2,90	43	
Sección G	COMERCIO AL POR MAYOR Y AL POR MENOR; REPARACIÓN DE VEHÍCULOS DE MOTOR Y MOTOCICLETAS	528	19,10	158	16,86	972	19,08	1658	18,85	Sección G	
45	Venta y reparación de vehículos de motor y motocicletas	67	2,42	20	2,13	98	1,92	185	2,10	45	
46	Comercio al por mayor e intermediarios del comercio, excepto de vehículos de motor y motocicletas	132	4,77	56	5,98	326	6,40	514	5,84	46	
47	Comercio al por menor, excepto de vehículos de motor y motocicletas	329	11,90	82	8,75	548	10,76	959	10,90	47	
Sección H	TRANSPORTE Y ALMACENAMIENTO	143	5,17	47	5,02	230	4,51	420	4,77	Sección H	
49	Transporte terrestre y por tubería	62	2,24	22	2,35	121	2,37	205	2,33	49	
50	Transporte marítimo y por vías navegables interiores	7	0,25	1	0,11	4	0,08	12	0,14	50	
51	Transporte aéreo	13	0,47	0	0,00	3	0,06	16	0,18	51	
52	Almacenamiento y actividades anexas al transporte	45	1,63	22	2,35	67	1,32	134	1,52	52	
53	Actividades postales y de correos	16	0,58	2	0,21	35	0,69	53	0,60	53	
Sección I	HOSTELERÍA	531	19,20	144	15,37	647	12,70	1322	15,03	Sección I	
55	Servicios de alojamiento	169	6,11	36	3,84	93	1,83	298	3,39	55	
56	Servicios de comidas y bebidas	362	13,09	108	11,53	554	10,87	1024	11,64	56	

SECCIONES Y DIVISIONES CNAE-2009		TOTAL DE ACCIDENTES IN ITINERE									
		Provincia de Alicante		Provincia de Castellón		Provincia de Valencia		Comunitat Valenciana		CNAE-2009	
		Total	%	Total	%	Total	%	Total	%		
Sección J	INFORMACIÓN Y COMUNICACIONES	46	1,66	5	0,53	60	1,18	111	1,26	Sección J	
58	Edición	1	0,04	0	0,00	4	0,08	5	0,06	58	
59	Actividades cinematográficas, de vídeo y de televisión, grabación de sonido y edición musical	0	0,00	2	0,21	7	0,14	9	0,10	59	
60	Actividades de programación y emisión de radio y televisión	9	0,33	0	0,00	5	0,10	14	0,16	60	
61	Telecomunicaciones	14	0,51	0	0,00	4	0,08	18	0,20	61	
62	Programación, consultoría y otras actividades relacionadas con la informática	16	0,58	3	0,32	28	0,55	47	0,53	62	
63	Servicios de información	6	0,22	0	0,00	12	0,24	18	0,20	63	
Sección K	ACTIVIDADES FINANCIERAS Y DE SEGUROS	24	0,87	7	0,75	60	1,18	91	1,03	Sección K	
64	Servicios financieros, excepto seguros y fondos de pensiones	12	0,43	6	0,64	32	0,63	50	0,57	64	
65	Seguros, reaseguros y fondos de pensiones, excepto Seguridad Social obligatoria	6	0,22	0	0,00	12	0,24	18	0,20	65	
66	Actividades auxiliares a los servicios financieros y a los seguros	6	0,22	1	0,11	16	0,31	23	0,26	66	
Sección L	ACTIVIDADES INMOBILIARIAS	16	0,58	2	0,21	21	0,41	39	0,44	Sección L	
68	Actividades inmobiliarias	16	0,58	2	0,21	21	0,41	39	0,44	68	
Sección M	ACTIVIDADES PROFESIONALES, CIENTÍFICAS Y TÉCNICAS	75	2,71	13	1,39	155	3,04	243	2,76	Sección M	
69	Actividades jurídicas y de contabilidad	40	1,45	0	0,00	39	0,77	79	0,90	69	
70	Actividades de las sedes centrales; actividades de consultoría de gestión empresarial	7	0,25	0	0,00	9	0,18	16	0,18	70	
71	Servicios técnicos de arquitectura e ingeniería; ensayos y análisis técnicos	8	0,29	9	0,96	46	0,90	63	0,72	71	
72	Investigación y desarrollo	2	0,07	0	0,00	24	0,47	26	0,30	72	
73	Publicidad y estudios de mercado	4	0,14	3	0,32	7	0,14	14	0,16	73	
74	Otras actividades profesionales, científicas y técnicas	10	0,36	0	0,00	27	0,53	37	0,42	74	
75	Actividades veterinarias	4	0,14	1	0,11	3	0,06	8	0,09	75	
Sección N	ACTIVIDADES ADMINISTRATIVAS Y SERVICIOS AUXILIARES	282	10,20	89	9,50	675	13,25	1046	11,89	Sección N	
77	Actividades de alquiler	17	0,61	4	0,43	17	0,33	38	0,43	77	
78	Actividades relacionadas con el empleo	57	2,06	27	2,88	182	3,57	266	3,02	78	
79	Actividades de agencias de viajes, operadores turísticos, servicios de reservas y otros relacionados	2	0,07	1	0,11	12	0,24	15	0,17	79	
80	Actividades de seguridad e investigación	36	1,30	5	0,53	82	1,61	123	1,40	80	
81	Servicios a edificios y actividades de jardinería	132	4,77	46	4,91	242	4,75	420	4,77	81	
82	Actividades administrativas de oficina y otras actividades auxiliares a las empresas	38	1,37	6	0,64	140	2,75	184	2,09	82	
Sección O	ADMINISTRACIÓN PÚBLICA Y DEFENSA; SEGURIDAD SOCIAL OBLIGATORIA	112	4,05	52	5,55	221	4,34	385	4,38	Sección O	
84	Administración Pública y defensa; Seguridad Social obligatoria	112	4,05	52	5,55	221	4,34	385	4,38	84	
Sección P	EDUCACIÓN	91	3,29	29	3,09	153	3,00	273	3,10	Sección P	
85	Educación	91	3,29	29	3,09	153	3,00	273	3,10	85	
Sección Q	ACTIVIDADES SANITARIAS Y DE SERVICIOS SOCIALES	257	9,29	90	9,61	602	11,82	949	10,79	Sección Q	
86	Actividades sanitarias	171	6,18	62	6,62	385	7,56	618	7,03	86	
87	Asistencia en establecimientos residenciales	54	1,95	23	2,45	144	2,83	221	2,51	87	
88	Actividades de servicios sociales sin alojamiento	32	1,16	5	0,53	73	1,43	110	1,25	88	
Sección R	ACTIVIDADES ARTÍSTICAS, RECREATIVAS Y DE ENTRETENIMIENTO	42	1,52	7	0,75	116	2,28	165	1,88	Sección R	
90	Actividades de creación, artísticas y espectáculos	4	0,14	2	0,21	12	0,24	18	0,20	90	
91	Actividades de bibliotecas, archivos, museos y otras actividades culturales	1	0,04	0	0,00	11	0,22	12	0,14	91	
92	Actividades de juegos de azar y apuestas	8	0,29	1	0,11	19	0,37	28	0,32	92	
93	Actividades deportivas, recreativas y de entretenimiento	29	1,05	4	0,43	74	1,45	107	1,22	93	
Sección S	OTROS SERVICIOS	76	2,75	16	1,71	106	2,08	198	2,25	Sección S	
94	Actividades asociativas	10	0,36	2	0,21	19	0,37	31	0,35	94	
95	Reparación de ordenadores, efectos personales y artículos de uso doméstico	2	0,07	1	0,11	7	0,14	10	0,11	95	
96	Otros servicios personales	64	2,31	13	1,39	80	1,57	157	1,78	96	
Sección T	ACTIVIDADES DE LOS HOGARES COMO EMPLEADORES Y COMO PRODUCTORES DE BIENES Y SERVICIOS PARA USO PROPIO	17	0,61	6	0,64	42	0,82	65	0,74	Sección T	
97	Actividades de los hogares como empleadores de personal doméstico	17	0,61	6	0,64	42	0,82	65	0,74	97	
98	Actividades de los hogares como productores de bienes y servicios para uso propio	0	0,00	0	0,00	0	0,00	0	0,00	98	
Sección U	ACTIVIDADES DE ORGANIZACIONES Y ORGANISMOS EXTRATERRITORIALES	0	0,00	0	0,00	0	0,00	0	0,00	Sección U	
99	Actividades de organizaciones y organismos extraterritoriales	0	0,00	0	0,00	0	0,00	0	0,00	99	
	OTROS SIN CLASIFICAR	0	0,00	0	0,00	0	0,00	0	0,00		
TOTAL		2.765	100,00	937	100,00	5.095	100,00	8.797	100,00		

ACCIDENTES GRAVES IN ITINERE POR SECCIONES, EN LA COMUNITAT VALENCIANA Y SUS PROVINCIAS

Datos correspondientes al periodo de agosto 2022 - julio 2023. Contabilizados por fecha de baja médica en el periodo considerado.

Cuadro 7

SECCIONES CNAE-2009		ACCIDENTES GRAVES IN ITINERE								CNAE-2009
		Provincia de Alicante		Provincia de Castellón		Provincia de Valencia		Comunitat Valenciana		
		Total	%	Total	%	Total	%	Total	%	
Sección A	AGRICULTURA, GANADERÍA, SILVICULTURA Y PESCA	0	0,0	0	0,0	2	3,6	2	2,1	Sección A
Sección B	INDUSTRIAS EXTRACTIVAS	0	0,0	0	0,0	0	0,0	0	0,0	Sección B
Sección C	INDUSTRIA MANUFACTURERA	4	11,8	2	40,0	4	7,3	10	10,6	Sección C
Sección D	SUMINISTRO DE ENERGIA ELECTRICA, GAS, VAPOR Y AIRE ACONDICIONADO	0	0,0	0	0,0	0	0,0	0	0,0	Sección D
Sección E	SUMINISTRO DE AGUA, ACTIVIDADES DE SANEAMIENTO, GESTION DE RESIDUOS Y DESCONTAMINACIÓN	0	0,0	0	0,0	1	1,8	1	1,1	Sección E
Sección F	CONSTRUCCIÓN	5	14,7	0	0,0	4	7,3	9	9,6	Sección F
Sección G	COMERCIO AL POR MAYOR Y AL POR MENOR; REPARACIÓN DE VEHICULOS DE MOTOR Y MOTOCICLETAS	3	8,8	1	20,0	8	14,5	12	12,8	Sección G
Sección H	TRANSPORTE Y ALMACENAMIENTO	5	14,7	1	20,0	2	3,6	8	8,5	Sección H
Sección I	HOSTELERÍA	3	8,8	1	20,0	10	18,2	14	14,9	Sección I
Sección J	INFORMACIÓN Y COMUNICACIONES	1	2,9	0	0,0	1	1,8	2	2,1	Sección J
Sección K	ACTIVIDADES FINANCIERAS Y DE SEGUROS	1	2,9	0	0,0	0	0,0	1	1,1	Sección K
Sección L	ACTIVIDADES INMOBILIARIAS	0	0,0	0	0,0	0	0,0	0	0,0	Sección L
Sección M	ACTIVIDADES PROFESIONALES, CIENTÍFICAS Y TÉCNICAS	0	0,0	0	0,0	1	1,8	1	1,1	Sección M
Sección N	ACTIVIDADES ADMINISTRATIVAS Y SERVICIOS AUXILIARES	4	11,8	0	0,0	9	16,4	13	13,8	Sección N
Sección O	ADMINISTRACIÓN PÚBLICA Y DEFENSA; SEGURIDAD SOCIAL OBLIGATORIA	2	5,9	0	0,0	4	7,3	6	6,4	Sección O
Sección P	EDUCACIÓN	1	2,9	0	0,0	2	3,6	3	3,2	Sección P
Sección Q	ACTIVIDADES SANITARIAS Y DE SERVICIOS SOCIALES	4	11,8	0	0,0	5	9,1	9	9,6	Sección Q
Sección R	ACTIVIDADES ARTÍSTICAS, RECREATIVAS Y DE ENTRETENIMIENTO	0	0,0	0	0,0	0	0,0	0	0,0	Sección R
Sección S	OTROS SERVICIOS	1	2,9	0	0,0	1	1,8	2	2,1	Sección S
Sección T	ACTIVIDADES DE LOS HOGARES COMO EMPLEADORES Y COMO PRODUCTORES DE BIENES Y SERVICIOS PARA USO PROPIO	0	0,0	0	0,0	1	1,8	1	1,1	Sección T
Sección U	ACTIVIDADES DE ORGANIZACIONES Y ORGANISMOS EXTRATERRITORIALES	0	0,0	0	0,0	0	0,0	0	0,0	Sección U
	OTROS SIN CLASIFICAR	0	0,0	0	0,0	0	0,0	0	0,0	
TOTAL		34	100,0	5	100,0	55	100,0	94	100,0	

ACCIDENTES GRAVES IN ITINERE POR SECCIONES Y DIVISIONES. EN LA COMUNITAT VALENCIANA Y SUS PROVINCIAS

Datos correspondientes al periodo de agosto 2022 - julio 2023. Contabilizados por fecha de baja médica en el periodo considerado.

Cuadro 8

SECCIONES Y DIVISIONES CNAE-2009		ACCIDENTES GRAVES IN ITINERE								
		Provincia de Alicante		Provincia de Castellón		Provincia de Valencia		Comunitat Valenciana		CNAE-2009
		Total	%	Total	%	Total	%	Total	%	
Sección A	AGRICULTURA, GANADERÍA, SILVICULTURA Y PESCA	0	0,00	0	0,00	2	3,64	2	2,13	Sección A
01	Agricultura, ganadería, caza y servicios relacionados con las mismas	0	0,00	0	0,00	2	3,64	2	2,13	01
02	Silvicultura y explotación forestal	0	0,00	0	0,00	0	0,00	0	0,00	02
03	Pesca y acuicultura	0	0,00	0	0,00	0	0,00	0	0,00	03
Sección B	INDUSTRIAS EXTRACTIVAS	0	0,00	0	0,00	0	0,00	0	0,00	Sección B
05	Extracción de antracita, hulla y lignito	0	0,00	0	0,00	0	0,00	0	0,00	05
06	Extracción de crudo de petróleo y gas natural	0	0,00	0	0,00	0	0,00	0	0,00	06
07	Extracción de minerales metálicos	0	0,00	0	0,00	0	0,00	0	0,00	07
08	Otras industrias extractivas	0	0,00	0	0,00	0	0,00	0	0,00	08
09	Actividades de apoyo a las industrias extractivas	0	0,00	0	0,00	0	0,00	0	0,00	09
Sección C	INDUSTRIA MANUFACTURERA	4	11,76	2	40,00	4	7,27	10	10,64	Sección C
10	Industria de la alimentación	1	2,94	0	0,00	1	1,82	2	2,13	10
11	Fabricación de bebidas	0	0,00	0	0,00	0	0,00	0	0,00	11
12	Industria del tabaco	0	0,00	0	0,00	0	0,00	0	0,00	12
13	Industria textil	0	0,00	0	0,00	0	0,00	0	0,00	13
14	Confección de prendas de vestir	0	0,00	0	0,00	0	0,00	0	0,00	14
15	Industria del cuero y del calzado	0	0,00	0	0,00	0	0,00	0	0,00	15
16	Industria de la madera y del corcho, excepto muebles; cestería y espartería	0	0,00	0	0,00	0	0,00	0	0,00	16
17	Industria del papel	1	2,94	0	0,00	0	0,00	1	1,06	17
18	Artes gráficas y reproducción de soportes grabados	0	0,00	1	20,00	0	0,00	1	1,06	18
19	Coquerías y refino de petróleo	0	0,00	0	0,00	0	0,00	0	0,00	19
20	Industria química	0	0,00	0	0,00	1	1,82	1	1,06	20
21	Fabricación de productos farmacéuticos	0	0,00	0	0,00	0	0,00	0	0,00	21
22	Fabricación de productos de caucho y plásticos	1	2,94	0	0,00	1	1,82	2	2,13	22
23	Fabricación de otros productos minerales no metálicos	1	2,94	0	0,00	0	0,00	1	1,06	23
24	Metalurgia; fabricación de productos de hierro, acero y ferroaleaciones	0	0,00	0	0,00	0	0,00	0	0,00	24
25	Fabricación de productos metálicos, excepto maquinaria y equipo	0	0,00	0	0,00	0	0,00	0	0,00	25
26	Fabricación de productos informáticos, electrónicos y ópticos	0	0,00	0	0,00	0	0,00	0	0,00	26
27	Fabricación de material y equipo eléctrico	0	0,00	0	0,00	0	0,00	0	0,00	27
28	Fabricación de maquinaria y equipo n.c.o.p.	0	0,00	1	20,00	0	0,00	1	1,06	28
29	Fabricación de vehículos de motor, remolques y semirremolques	0	0,00	0	0,00	1	1,82	1	1,06	29
30	Fabricación de otro material de transporte	0	0,00	0	0,00	0	0,00	0	0,00	30
31	Fabricación de muebles	0	0,00	0	0,00	0	0,00	0	0,00	31
32	Otras industrias manufactureras	0	0,00	0	0,00	0	0,00	0	0,00	32
33	Reparación e instalación de maquinaria y equipo	0	0,00	0	0,00	0	0,00	0	0,00	33
Sección D	SUMINISTRO DE ENERGIA ELECTRICA, GAS, VAPOR Y AIRE ACONDICIONADO	0	0,00	0	0,00	0	0,00	0	0,00	Sección D
35	Suministro de energía eléctrica, gas, vapor y aire acondicionado	0	0,00	0	0,00	0	0,00	0	0,00	35
Sección E	SUMINISTRO DE AGUA, ACTIVIDADES DE SANEAMIENTO, GESTIÓN DE RESIDUOS Y DESCONTAMINACIÓN	0	0,00	0	0,00	1	1,82	1	1,06	Sección E
36	Captación, depuración y distribución de agua	0	0,00	0	0,00	0	0,00	0	0,00	36
37	Recogida y tratamiento de aguas residuales	0	0,00	0	0,00	0	0,00	0	0,00	37
38	Recogida, tratamiento y eliminación de residuos; valorización	0	0,00	0	0,00	1	1,82	1	1,06	38
39	Actividades de descontaminación y otros servicios de gestión de residuos	0	0,00	0	0,00	0	0,00	0	0,00	39
Sección F	CONSTRUCCIÓN	5	14,71	0	0,00	4	7,27	9	9,57	Sección F
41	Construcción de edificios	1	2,94	0	0,00	0	0,00	1	1,06	41
42	Ingeniería civil	0	0,00	0	0,00	0	0,00	0	0,00	42
43	Actividades de construcción especializada	4	11,76	0	0,00	4	7,27	8	8,51	43
Sección G	COMERCIO AL POR MAYOR Y AL POR MENOR; REPARACIÓN DE VEHÍCULOS DE MOTOR Y MOTOCICLETAS	3	8,82	1	20,00	8	14,55	12	12,77	Sección G
45	Venta y reparación de vehículos de motor y motocicletas	1	2,94	0	0,00	1	1,82	2	2,13	45
46	Comercio al por mayor e intermediarios del comercio, excepto de vehículos de motor y motocicletas	2	5,88	0	0,00	2	3,64	4	4,26	46
47	Comercio al por menor, excepto de vehículos de motor y motocicletas	0	0,00	1	20,00	5	9,09	6	6,38	47
Sección H	TRANSPORTE Y ALMACENAMIENTO	5	14,71	1	20,00	2	3,64	8	8,51	Sección H
49	Transporte terrestre y por tubería	2	5,88	0	0,00	1	1,82	3	3,19	49
50	Transporte marítimo y por vías navegables interiores	0	0,00	0	0,00	0	0,00	0	0,00	50
51	Transporte aéreo	0	0,00	0	0,00	0	0,00	0	0,00	51
52	Almacenamiento y actividades anexas al transporte	1	2,94	1	20,00	1	1,82	3	3,19	52
53	Actividades postales y de correos	2	5,88	0	0,00	0	0,00	2	2,13	53
Sección I	HOSTELERÍA	3	8,82	1	20,00	10	18,18	14	14,89	Sección I
55	Servicios de alojamiento	0	0,00	0	0,00	0	0,00	0	0,00	55
56	Servicios de comidas y bebidas	3	8,82	1	20,00	10	18,18	14	14,89	56

SECCIONES Y DIVISIONES CNAE-2009		ACCIDENTES GRAVES IN ITINERE									
		Provincia de Alicante		Provincia de Castellón		Provincia de Valencia		Comunitat Valenciana		CNAE-2009	
		Total	%	Total	%	Total	%	Total	%		
Sección J	INFORMACIÓN Y COMUNICACIONES	1	2,94	0	0,00	1	1,82	2	2,13	Sección J	
58	Edición	0	0,00	0	0,00	0	0,00	0	0,00	58	
59	Actividades cinematográficas, de vídeo y de televisión, grabación de sonido y edición musical	0	0,00	0	0,00	0	0,00	0	0,00	59	
60	Actividades de programación y emisión de radio y televisión	1	2,94	0	0,00	0	0,00	1	1,06	60	
61	Telecomunicaciones	0	0,00	0	0,00	0	0,00	0	0,00	61	
62	Programación, consultoría y otras actividades relacionadas con la informática	0	0,00	0	0,00	0	0,00	0	0,00	62	
63	Servicios de información	0	0,00	0	0,00	1	1,82	1	1,06	63	
Sección K	ACTIVIDADES FINANCIERAS Y DE SEGUROS	1	2,94	0	0,00	0	0,00	1	1,06	Sección K	
64	Servicios financieros, excepto seguros y fondos de pensiones	1	2,94	0	0,00	0	0,00	1	1,06	64	
65	Seguros, reaseguros y fondos de pensiones, excepto Seguridad Social obligatoria	0	0,00	0	0,00	0	0,00	0	0,00	65	
66	Actividades auxiliares a los servicios financieros y a los seguros	0	0,00	0	0,00	0	0,00	0	0,00	66	
Sección L	ACTIVIDADES INMOBILIARIAS	0	0,00	0	0,00	0	0,00	0	0,00	Sección L	
68	Actividades inmobiliarias	0	0,00	0	0,00	0	0,00	0	0,00	68	
Sección M	ACTIVIDADES PROFESIONALES, CIENTÍFICAS Y TÉCNICAS	0	0,00	0	0,00	1	1,82	1	1,06	Sección M	
69	Actividades jurídicas y de contabilidad	0	0,00	0	0,00	0	0,00	0	0,00	69	
70	Actividades de las sedes centrales; actividades de consultoría de gestión empresarial	0	0,00	0	0,00	0	0,00	0	0,00	70	
71	Servicios técnicos de arquitectura e ingeniería; ensayos y análisis técnicos	0	0,00	0	0,00	1	1,82	1	1,06	71	
72	Investigación y desarrollo	0	0,00	0	0,00	0	0,00	0	0,00	72	
73	Publicidad y estudios de mercado	0	0,00	0	0,00	0	0,00	0	0,00	73	
74	Otras actividades profesionales, científicas y técnicas	0	0,00	0	0,00	0	0,00	0	0,00	74	
75	Actividades veterinarias	0	0,00	0	0,00	0	0,00	0	0,00	75	
Sección N	ACTIVIDADES ADMINISTRATIVAS Y SERVICIOS AUXILIARES	4	11,76	0	0,00	9	16,36	13	13,83	Sección N	
77	Actividades de alquiler	0	0,00	0	0,00	0	0,00	0	0,00	77	
78	Actividades relacionadas con el empleo	0	0,00	0	0,00	4	7,27	4	4,26	78	
79	Actividades de agencias de viajes, operadores turísticos, servicios de reservas y otros relacionados	0	0,00	0	0,00	0	0,00	0	0,00	79	
80	Actividades de seguridad e investigación	1	2,94	0	0,00	2	3,64	3	3,19	80	
81	Servicios a edificios y actividades de jardinería	2	5,88	0	0,00	3	5,45	5	5,32	81	
82	Actividades administrativas de oficina y otras actividades auxiliares a las empresas	1	2,94	0	0,00	0	0,00	1	1,06	82	
Sección O	ADMINISTRACIÓN PÚBLICA Y DEFENSA; SEGURIDAD SOCIAL OBLIGATORIA	2	5,88	0	0,00	4	7,27	6	6,38	Sección O	
84	Administración Pública y defensa; Seguridad Social obligatoria	2	5,88	0	0,00	4	7,27	6	6,38	84	
Sección P	EDUCACIÓN	1	2,94	0	0,00	2	3,64	3	3,19	Sección P	
85	Educación	1	2,94	0	0,00	2	3,64	3	3,19	85	
Sección Q	ACTIVIDADES SANITARIAS Y DE SERVICIOS SOCIALES	4	11,76	0	0,00	5	9,09	9	9,57	Sección Q	
86	Actividades sanitarias	3	8,82	0	0,00	1	1,82	4	4,26	86	
87	Asistencia en establecimientos residenciales	1	2,94	0	0,00	2	3,64	3	3,19	87	
88	Actividades de servicios sociales sin alojamiento	0	0,00	0	0,00	2	3,64	2	2,13	88	
Sección R	ACTIVIDADES ARTÍSTICAS, RECREATIVAS Y DE ENTRETENIMIENTO	0	0,00	0	0,00	0	0,00	0	0,00	Sección R	
90	Actividades de creación, artísticas y espectáculos	0	0,00	0	0,00	0	0,00	0	0,00	90	
91	Actividades de bibliotecas, archivos, museos y otras actividades culturales	0	0,00	0	0,00	0	0,00	0	0,00	91	
92	Actividades de juegos de azar y apuestas	0	0,00	0	0,00	0	0,00	0	0,00	92	
93	Actividades deportivas, recreativas y de entretenimiento	0	0,00	0	0,00	0	0,00	0	0,00	93	
Sección S	OTROS SERVICIOS	1	2,94	0	0,00	1	1,82	2	2,13	Sección S	
94	Actividades asociativas	0	0,00	0	0,00	1	1,82	1	1,06	94	
95	Reparación de ordenadores, efectos personales y artículos de uso doméstico	0	0,00	0	0,00	0	0,00	0	0,00	95	
96	Otros servicios personales	1	2,94	0	0,00	0	0,00	1	1,06	96	
Sección T	ACTIVIDADES DE LOS HOGARES COMO EMPLEADORES Y COMO PRODUCTORES DE BIENES Y SERVICIOS PARA USO PROPIO	0	0,00	0	0,00	1	1,82	1	1,06	Sección T	
97	Actividades de los hogares como empleadores de personal doméstico	0	0,00	0	0,00	1	1,82	1	1,06	97	
98	Actividades de los hogares como productores de bienes y servicios para uso propio	0	0,00	0	0,00	0	0,00	0	0,00	98	
Sección U	ACTIVIDADES DE ORGANIZACIONES Y ORGANISMOS EXTRATERRITORIALES	0	0,00	0	0,00	0	0,00	0	0,00	Sección U	
99	Actividades de organizaciones y organismos extraterritoriales	0	0,00	0	0,00	0	0,00	0	0,00	99	
	OTROS SIN CLASIFICAR	0	0,00	0	0,00	0	0,00	0	0,00		
TOTAL		34	100,00	5	100,00	55	100,00	94	100,00		

ACCIDENTES MORTALES IN ITINERE POR SECCIONES. EN LA COMUNITAT VALENCIANA Y SUS PROVINCIAS

Datos correspondientes al periodo de agosto 2022 - julio 2023. Contabilizados por fecha de baja médica en el periodo considerado.

Cuadro 9

SECCIONES CNAE-2009		ACCIDENTES MORTALES IN ITINERE								CNAE-2009
		Provincia de Alicante		Provincia de Castellón		Provincia de Valencia		Comunitat Valenciana		
		Total	%	Total	%	Total	%	Total	%	
Sección A	AGRICULTURA, GANADERÍA, SILVICULTURA Y PESCA	0	0,0	0	0,0	0	0,0	0	0,0	Sección A
Sección B	INDUSTRIAS EXTRACTIVAS	0	0,0	0	0,0	0	0,0	0	0,0	Sección B
Sección C	INDUSTRIA MANUFACTURERA	1	16,7	0	0,0	0	0,0	1	8,3	Sección C
Sección D	SUMINISTRO DE ENERGIA ELECTRICA, GAS, VAPOR Y AIRE ACONDICIONADO	0	0,0	0	0,0	0	0,0	0	0,0	Sección D
Sección E	SUMINISTRO DE AGUA, ACTIVIDADES DE SANEAMIENTO, GESTIÓN DE RESIDUOS Y DESCONTAMINACIÓN	0	0,0	0	0,0	0	0,0	0	0,0	Sección E
Sección F	CONSTRUCCIÓN	1	16,7	0	0,0	1	16,7	2	16,7	Sección F
Sección G	COMERCIO AL POR MAYOR Y AL POR MENOR; REPARACIÓN DE VEHÍCULOS DE MOTOR Y MOTOCICLETAS	1	16,7	0	0,0	0	0,0	1	8,3	Sección G
Sección H	TRANSPORTE Y ALMACENAMIENTO	0	0,0	0	0,0	0	0,0	0	0,0	Sección H
Sección I	HOSTELERÍA	0	0,0	0	0,0	0	0,0	0	0,0	Sección I
Sección J	INFORMACIÓN Y COMUNICACIONES	0	0,0	0	0,0	0	0,0	0	0,0	Sección J
Sección K	ACTIVIDADES FINANCIERAS Y DE SEGUROS	1	16,7	0	0,0	0	0,0	1	8,3	Sección K
Sección L	ACTIVIDADES INMOBILIARIAS	0	0,0	0	0,0	0	0,0	0	0,0	Sección L
Sección M	ACTIVIDADES PROFESIONALES, CIENTÍFICAS Y TÉCNICAS	0	0,0	0	0,0	0	0,0	0	0,0	Sección M
Sección N	ACTIVIDADES ADMINISTRATIVAS Y SERVICIOS AUXILIARES	1	16,7	0	0,0	4	66,7	5	41,7	Sección N
Sección O	ADMINISTRACIÓN PÚBLICA Y DEFENSA; SEGURIDAD SOCIAL OBLIGATORIA	0	0,0	0	0,0	0	0,0	0	0,0	Sección O
Sección P	EDUCACIÓN	1	16,7	0	0,0	0	0,0	1	8,3	Sección P
Sección Q	ACTIVIDADES SANITARIAS Y DE SERVICIOS SOCIALES	0	0,0	0	0,0	1	16,7	1	8,3	Sección Q
Sección R	ACTIVIDADES ARTÍSTICAS, RECREATIVAS Y DE ENTRETENIMIENTO	0	0,0	0	0,0	0	0,0	0	0,0	Sección R
Sección S	OTROS SERVICIOS	0	0,0	0	0,0	0	0,0	0	0,0	Sección S
Sección T	ACTIVIDADES DE LOS HOGARES COMO EMPLEADORES Y COMO PRODUCTORES DE BIENES Y SERVICIOS PARA USO PROPIO	0	0,0	0	0,0	0	0,0	0	0,0	Sección T
Sección U	ACTIVIDADES DE ORGANIZACIONES Y ORGANISMOS EXTRATERRITORIALES	0	0,0	0	0,0	0	0,0	0	0,0	Sección U
	OTROS SIN CLASIFICAR	0	0,0	0	0,0	0	0,0	0	0,0	
TOTAL		6	100,0	0	0,0	6	100,0	12	100,0	

ACCIDENTES MORTALES IN ITINERE POR SECCIONES Y DIVISIONES. EN LA COMUNITAT VALENCIANA Y SUS PROVINCIAS

Datos correspondientes al periodo de agosto 2022 - julio 2023. Contabilizados por fecha de baja médica en el periodo considerado.

Cuadro 10

SECCIONES Y DIVISIONES CNAE-2009		ACCIDENTES MORTALES IN ITINERE									
		Provincia de Alicante		Provincia de Castellón		Provincia de Valencia		Comunitat Valenciana		CNAE-2009	
		Total	%	Total	%	Total	%	Total	%		
Sección A	AGRICULTURA, GANADERÍA, SILVICULTURA Y PESCA	0	0,00	0	0,00	0	0,00	0	0,00	0,00	Sección A
01	Agricultura, ganadería, caza y servicios relacionados con las mismas	0	0,00	0	0,00	0	0,00	0	0,00	0	01
02	Silvicultura y explotación forestal	0	0,00	0	0,00	0	0,00	0	0,00	0	02
03	Pesca y acuicultura	0	0,00	0	0,00	0	0,00	0	0,00	0	03
Sección B	INDUSTRIAS EXTRACTIVAS	0	0,00	0	0,00	0	0,00	0	0,00	0,00	Sección B
05	Extracción de antracita, hulla y lignito	0	0,00	0	0,00	0	0,00	0	0,00	0	05
06	Extracción de crudo de petróleo y gas natural	0	0,00	0	0,00	0	0,00	0	0,00	0	06
07	Extracción de minerales metálicos	0	0,00	0	0,00	0	0,00	0	0,00	0	07
08	Otras industrias extractivas	0	0,00	0	0,00	0	0,00	0	0,00	0	08
09	Actividades de apoyo a las industrias extractivas	0	0,00	0	0,00	0	0,00	0	0,00	0	09
Sección C	INDUSTRIA MANUFACTURERA	1	16,67	0	0,00	0	0,00	1	8,33	8,33	Sección C
10	Industria de la alimentación	0	0,00	0	0,00	0	0,00	0	0,00	0	10
11	Fabricación de bebidas	0	0,00	0	0,00	0	0,00	0	0,00	0	11
12	Industria del tabaco	0	0,00	0	0,00	0	0,00	0	0,00	0	12
13	Industria textil	0	0,00	0	0,00	0	0,00	0	0,00	0	13
14	Confección de prendas de vestir	0	0,00	0	0,00	0	0,00	0	0,00	0	14
15	Industria del cuero y del calzado	1	16,67	0	0,00	0	0,00	1	8,33	8,33	15
16	Industria de la madera y del corcho, excepto muebles; cestería y espartería	0	0,00	0	0,00	0	0,00	0	0,00	0	16
17	Industria del papel	0	0,00	0	0,00	0	0,00	0	0,00	0	17
18	Artes gráficas y reproducción de soportes grabados	0	0,00	0	0,00	0	0,00	0	0,00	0	18
19	Coquerías y refino de petróleo	0	0,00	0	0,00	0	0,00	0	0,00	0	19
20	Industria química	0	0,00	0	0,00	0	0,00	0	0,00	0	20
21	Fabricación de productos farmacéuticos	0	0,00	0	0,00	0	0,00	0	0,00	0	21
22	Fabricación de productos de caucho y plásticos	0	0,00	0	0,00	0	0,00	0	0,00	0	22
23	Fabricación de otros productos minerales no metálicos	0	0,00	0	0,00	0	0,00	0	0,00	0	23
24	Metalurgia; fabricación de productos de hierro, acero y ferroaleaciones	0	0,00	0	0,00	0	0,00	0	0,00	0	24
25	Fabricación de productos metálicos, excepto maquinaria y equipo	0	0,00	0	0,00	0	0,00	0	0,00	0	25
26	Fabricación de productos informáticos, electrónicos y ópticos	0	0,00	0	0,00	0	0,00	0	0,00	0	26
27	Fabricación de material y equipo eléctrico	0	0,00	0	0,00	0	0,00	0	0,00	0	27
28	Fabricación de maquinaria y equipo n.c.o.p.	0	0,00	0	0,00	0	0,00	0	0,00	0	28
29	Fabricación de vehículos de motor, remolques y semirremolques	0	0,00	0	0,00	0	0,00	0	0,00	0	29
30	Fabricación de otro material de transporte	0	0,00	0	0,00	0	0,00	0	0,00	0	30
31	Fabricación de muebles	0	0,00	0	0,00	0	0,00	0	0,00	0	31
32	Otras industrias manufactureras	0	0,00	0	0,00	0	0,00	0	0,00	0	32
33	Reparación e instalación de maquinaria y equipo	0	0,00	0	0,00	0	0,00	0	0,00	0	33
Sección D	SUMINISTRO DE ENERGIA ELECTRICA, GAS, VAPOR Y AIRE ACONDICIONADO	0	0,00	0	0,00	0	0,00	0	0,00	0,00	Sección D
35	Suministro de energía eléctrica, gas, vapor y aire acondicionado	0	0,00	0	0,00	0	0,00	0	0,00	0	35
Sección E	SUMINISTRO DE AGUA, ACTIVIDADES DE SANEAMIENTO, GESTIÓN DE RESIDUOS Y DESCONTAMINACIÓN	0	0,00	0	0,00	0	0,00	0	0,00	0,00	Sección E
36	Captación, depuración y distribución de agua	0	0,00	0	0,00	0	0,00	0	0,00	0	36
37	Recogida y tratamiento de aguas residuales	0	0,00	0	0,00	0	0,00	0	0,00	0	37
38	Recogida, tratamiento y eliminación de residuos; valorización	0	0,00	0	0,00	0	0,00	0	0,00	0	38
39	Actividades de descontaminación y otros servicios de gestión de residuos	0	0,00	0	0,00	0	0,00	0	0,00	0	39
Sección F	CONSTRUCCIÓN	1	16,67	0	0,00	1	16,67	2	16,67	16,67	Sección F
41	Construcción de edificios	1	16,67	0	0,00	0	0,00	1	8,33	8,33	41
42	Ingeniería civil	0	0,00	0	0,00	0	0,00	0	0,00	0	42
43	Actividades de construcción especializada	0	0,00	0	0,00	1	16,67	1	8,33	8,33	43
Sección G	COMERCIO AL POR MAYOR Y AL POR MENOR; REPARACIÓN DE VEHICULOS DE MOTOR Y MOTOCICLETAS	1	16,67	0	0,00	0	0,00	1	8,33	8,33	Sección G
45	Venta y reparación de vehículos de motor y motocicletas	0	0,00	0	0,00	0	0,00	0	0,00	0	45
46	Comercio al por mayor e intermediarios del comercio, excepto de vehículos de motor y motocicletas	0	0,00	0	0,00	0	0,00	0	0,00	0	46
47	Comercio al por menor, excepto de vehículos de motor y motocicletas	1	16,67	0	0,00	0	0,00	1	8,33	8,33	47
Sección H	TRANSPORTE Y ALMACENAMIENTO	0	0,00	0	0,00	0	0,00	0	0,00	0,00	Sección H
49	Transporte terrestre y por tubería	0	0,00	0	0,00	0	0,00	0	0,00	0	49
50	Transporte marítimo y por vías navegables interiores	0	0,00	0	0,00	0	0,00	0	0,00	0	50
51	Transporte aéreo	0	0,00	0	0,00	0	0,00	0	0,00	0	51
52	Almacenamiento y actividades anexas al transporte	0	0,00	0	0,00	0	0,00	0	0,00	0	52
53	Actividades postales y de correos	0	0,00	0	0,00	0	0,00	0	0,00	0	53
Sección I	HOSTELERÍA	0	0,00	0	0,00	0	0,00	0	0,00	0,00	Sección I
55	Servicios de alojamiento	0	0,00	0	0,00	0	0,00	0	0,00	0	55
56	Servicios de comidas y bebidas	0	0,00	0	0,00	0	0,00	0	0,00	0	56

CNAE-2009	ACCIDENTES MORTALES IN ITINERE - TITULO SECCIONES Y DIVISIONES	Provincia de Alicante		Provincia de Castellón		Provincia de Valencia		Comunitat Valenciana		CNAE-2009 Cuadro 10
		Total	%	Total	%	Total	%	Total	%	
Sección J	INFORMACIÓN Y COMUNICACIONES	0	0,00	0	0,00	0	0,00	0	0,00	Sección J
58	Edición	0	0,00	0	0,00	0	0,00	0	0,00	58
59	Actividades cinematográficas, de vídeo y de televisión, grabación de sonido y edición musical	0	0,00	0	0,00	0	0,00	0	0,00	59
60	Actividades de programación y emisión de radio y televisión	0	0,00	0	0,00	0	0,00	0	0,00	60
61	Telecomunicaciones	0	0,00	0	0,00	0	0,00	0	0,00	61
62	Programación, consultoría y otras actividades relacionadas con la informática	0	0,00	0	0,00	0	0,00	0	0,00	62
63	Servicios de información	0	0,00	0	0,00	0	0,00	0	0,00	63
Sección K	ACTIVIDADES FINANCIERAS Y DE SEGUROS	1	16,67	0	0,00	0	0,00	1	8,33	Sección K
64	Servicios financieros, excepto seguros y fondos de pensiones	1	16,67	0	0,00	0	0,00	1	8,33	64
65	Seguros, reaseguros y fondos de pensiones, excepto Seguridad Social obligatoria	0	0,00	0	0,00	0	0,00	0	0,00	65
66	Actividades auxiliares a los servicios financieros y a los seguros	0	0,00	0	0,00	0	0,00	0	0,00	66
Sección L	ACTIVIDADES INMOBILIARIAS	0	0,00	0	0,00	0	0,00	0	0,00	Sección L
68	Actividades inmobiliarias	0	0,00	0	0,00	0	0,00	0	0,00	68
Sección M	ACTIVIDADES PROFESIONALES, CIENTÍFICAS Y TÉCNICAS	0	0,00	0	0,00	0	0,00	0	0,00	Sección M
69	Actividades jurídicas y de contabilidad	0	0,00	0	0,00	0	0,00	0	0,00	69
70	Actividades de las sedes centrales; actividades de consultoría de gestión empresarial	0	0,00	0	0,00	0	0,00	0	0,00	70
71	Servicios técnicos de arquitectura e ingeniería; ensayos y análisis técnicos	0	0,00	0	0,00	0	0,00	0	0,00	71
72	Investigación y desarrollo	0	0,00	0	0,00	0	0,00	0	0,00	72
73	Publicidad y estudios de mercado	0	0,00	0	0,00	0	0,00	0	0,00	73
74	Otras actividades profesionales, científicas y técnicas	0	0,00	0	0,00	0	0,00	0	0,00	74
75	Actividades veterinarias	0	0,00	0	0,00	0	0,00	0	0,00	75
Sección N	ACTIVIDADES ADMINISTRATIVAS Y SERVICIOS AUXILIARES	1	16,67	0	0,00	4	66,67	5	41,67	Sección N
77	Actividades de alquiler	0	0,00	0	0,00	0	0,00	0	0,00	77
78	Actividades relacionadas con el empleo	0	0,00	0	0,00	2	33,33	2	16,67	78
79	Actividades de agencias de viajes, operadores turísticos, servicios de reservas y otros relacionados	0	0,00	0	0,00	0	0,00	0	0,00	79
80	Actividades de seguridad e investigación	1	16,67	0	0,00	1	16,67	2	16,67	80
81	Servicios a edificios y actividades de jardinería	0	0,00	0	0,00	1	16,67	1	8,33	81
82	Actividades administrativas de oficina y otras actividades auxiliares a las empresas	0	0,00	0	0,00	0	0,00	0	0,00	82
Sección O	ADMINISTRACIÓN PÚBLICA Y DEFENSA; SEGURIDAD SOCIAL OBLIGATORIA	0	0,00	0	0,00	0	0,00	0	0,00	Sección O
84	Administración Pública y defensa; Seguridad Social obligatoria	0	0,00	0	0,00	0	0,00	0	0,00	84
Sección P	EDUCACIÓN	1	16,67	0	0,00	0	0,00	1	8,33	Sección P
85	Educación	1	16,67	0	0,00	0	0,00	1	8,33	85
Sección Q	ACTIVIDADES SANITARIAS Y DE SERVICIOS SOCIALES	0	0,00	0	0,00	1	16,67	1	8,33	Sección Q
86	Actividades sanitarias	0	0,00	0	0,00	0	0,00	0	0,00	86
87	Asistencia en establecimientos residenciales	0	0,00	0	0,00	1	16,67	1	8,33	87
88	Actividades de servicios sociales sin alojamiento	0	0,00	0	0,00	0	0,00	0	0,00	88
Sección R	ACTIVIDADES ARTÍSTICAS, RECREATIVAS Y DE ENTRETENIMIENTO	0	0,00	0	0,00	0	0,00	0	0,00	Sección R
90	Actividades de creación, artísticas y espectáculos	0	0,00	0	0,00	0	0,00	0	0,00	90
91	Actividades de bibliotecas, archivos, museos y otras actividades culturales	0	0,00	0	0,00	0	0,00	0	0,00	91
92	Actividades de juegos de azar y apuestas	0	0,00	0	0,00	0	0,00	0	0,00	92
93	Actividades deportivas, recreativas y de entretenimiento	0	0,00	0	0,00	0	0,00	0	0,00	93
Sección S	OTROS SERVICIOS	0	0,00	0	0,00	0	0,00	0	0,00	Sección S
94	Actividades asociativas	0	0,00	0	0,00	0	0,00	0	0,00	94
95	Reparación de ordenadores, efectos personales y artículos de uso doméstico	0	0,00	0	0,00	0	0,00	0	0,00	95
96	Otros servicios personales	0	0,00	0	0,00	0	0,00	0	0,00	96
Sección T	ACTIVIDADES DE LOS HOGARES COMO EMPLEADORES Y COMO PRODUCTORES DE BIENES Y SERVICIOS PARA USO PROPIO	0	0,00	0	0,00	0	0,00	0	0,00	Sección T
97	Actividades de los hogares como empleadores de personal doméstico	0	0,00	0	0,00	0	0,00	0	0,00	97
98	Actividades de los hogares como productores de bienes y servicios para uso propio	0	0,00	0	0,00	0	0,00	0	0,00	98
Sección U	ACTIVIDADES DE ORGANIZACIONES Y ORGANISMOS EXTRATERRITORIALES	0	0,00	0	0,00	0	0,00	0	0,00	Sección U
99	Actividades de organizaciones y organismos extraterritoriales	0	0,00	0	0,00	0	0,00	0	0,00	99
	OTROS SIN CLASIFICAR	0	0,00	0	0,00	0	0,00	0	0,00	
	TOTAL	6	100,00	0	0,00	6	100,00	12	100,00	

ÍNDICE DE INCIDENCIA DE LOS ACCIDENTES IN ITINERE POR SECCIONES DEL CNAE-2009, EN LA COMUNITAT VALENCIANA Y SUS PROVINCIAS

Datos contabilizados según fecha de baja médica, correspondientes al periodo Interanual: agosto 2022 - julio 2023

Cuadro 11

SECCIONES CNAE-2009		ÍNDICE DE INCIDENCIA DE LOS ACCIDENTES IN ITINERE				CNAE-2009
		Provincia de Alicante	Provincia de Castellón	Provincia de Valencia	Comunitat Valenciana	
		Total	Total	Total	Total	
Sección A	AGRICULTURA, GANADERÍA, SILVICULTURA Y PESCA	374,8	228,1	220,0	271,9	Sección A
Sección B	INDUSTRIAS EXTRACTIVAS	152,6	0,0	0,0	65,5	Sección B
Sección C	INDUSTRIA MANUFACTURERA	321,1	397,1	465,5	410,3	Sección C
Sección D	SUMINISTRO DE ENERGIA ELECTRICA, GAS, VAPOR Y AIRE ACONDICIONADO	603,3	683,8	253,9	376,1	Sección D
Sección E	SUMINISTRO DE AGUA, ACTIVIDADES DE SANEAMIENTO, GESTIÓN DE RESIDUOS Y DESCONTAMINACIÓN	518,1	741,5	731,2	655,8	Sección E
Sección F	CONSTRUCCIÓN	278,1	246,3	323,4	296,4	Sección F
Sección G	COMERCIO AL POR MAYOR Y AL POR MENOR; REPARACIÓN DE VEHÍCULOS DE MOTOR Y MOTOCICLETAS	381,0	366,5	477,5	430,4	Sección G
Sección H	TRANSPORTE Y ALMACENAMIENTO	459,8	401,3	374,0	402,6	Sección H
Sección I	HOSTELERÍA	623,3	658,5	777,6	694,8	Sección I
Sección J	INFORMACIÓN Y COMUNICACIONES	332,3	190,4	197,8	237,2	Sección J
Sección K	ACTIVIDADES FINANCIERAS Y DE SEGUROS	236,9	209,2	354,1	299,1	Sección K
Sección L	ACTIVIDADES INMOBILIARIAS	170,0	135,3	231,2	195,3	Sección L
Sección M	ACTIVIDADES PROFESIONALES, CIENTÍFICAS Y TÉCNICAS	243,6	134,3	250,1	237,2	Sección M
Sección N	ACTIVIDADES ADMINISTRATIVAS Y SERVICIOS AUXILIARES	632,6	633,7	830,5	747,7	Sección N
Sección O	ADMINISTRACIÓN PÚBLICA Y DEFENSA; SEGURIDAD SOCIAL OBLIGATORIA	360,8	416,3	443,3	412,3	Sección O
Sección P	EDUCACIÓN	259,0	233,4	240,6	245,6	Sección P
Sección Q	ACTIVIDADES SANITARIAS Y DE SERVICIOS SOCIALES	453,4	485,0	674,8	577,1	Sección Q
Sección R	ACTIVIDADES ARTÍSTICAS, RECREATIVAS Y DE ENTRETENIMIENTO	302,7	158,9	545,0	417,0	Sección R
Sección S	OTROS SERVICIOS	369,3	245,5	374,4	357,3	Sección S
Sección T	ACTIVIDADES DE LOS HOGARES COMO EMPLEADORES Y COMO PRODUCTORES DE BIENES Y SERVICIOS PARA USO PROPIO	160,6	152,7	222,6	194,7	Sección T
Sección U	ACTIVIDADES DE ORGANIZACIONES Y ORGANISMOS EXTRATERRITORIALES	0,0	0,0	0,0	0,0	Sección U
	OTROS SIN CLASIFICAR	0,0	0,0	0,0	0,0	
TOTAL		397,5	385,2	475,4	437,5	

INDICE DE INCIDENCIA DE LOS ACCIDENTES IN ITINERE POR SECCIONES Y DIVISIONES, EN LA COMUNITAT VALENCIANA Y SUS PROVINCIAS

Datos contabilizados según fecha de baja médica, correspondientes al periodo Interanual: agosto 2022 - julio 2023

Cuadro 12

SECCIONES Y DIVISIONES CNAE-2009		INDICE DE INCIDENCIA DE LOS ACCIDENTES IN ITINERE				
		Provincia de Alicante	Provincia de Castellón	Provincia de Valencia	Comunitat Valenciana	CNAE-2009
		Total	Total	Total	Total	
Sección A	AGRICULTURA, GANADERÍA, SILVICULTURA Y PESCA	374,8	228,1	220,0	271,9	Sección A
01	Agricultura, ganadería, caza y servicios relacionados con las mismas	391,1	226,1	226,6	280,5	01
02	Silvicultura y explotación forestal	253,3	300,9	74,0	165,9	02
03	Pesca y acuicultura	125,3	173,6	428,3	186,6	03
Sección B	INDUSTRIAS EXTRACTIVAS	152,6	0,0	0,0	65,5	Sección B
05	Extracción de antracita, hulla y lignito	0,0	0,0	0,0	0,0	05
06	Extracción de crudo de petróleo y gas natural	0,0	0,0	0,0	0,0	06
07	Extracción de minerales metálicos	0,0	0,0	0,0	0,0	07
08	Otras industrias extractivas	156,3	0,0	0,0	68,5	08
09	Actividades de apoyo a las industrias extractivas	0,0	0,0	0,0	0,0	09
Sección C	INDUSTRIA MANUFACTURERA	321,1	397,1	465,5	410,3	Sección C
10	Industria de la alimentación	367,0	598,0	711,8	619,7	10
11	Fabricación de bebidas	0,0	0,0	272,8	220,2	11
12	Industria del tabaco	0,0	0,0	0,0	0,0	12
13	Industria textil	331,3	435,6	239,1	296,4	13
14	Confección de prendas de vestir	0,0	563,1	127,3	124,9	14
15	Industria del cuero y del calzado	316,6	454,6	220,2	315,3	15
16	Industria de la madera y del corcho, excepto muebles; cestería y espartería	286,3	0,0	458,4	345,1	16
17	Industria del papel	457,3	68,5	386,9	359,7	17
18	Artes gráficas y reproducción de soportes grabados	384,2	591,3	475,2	452,8	18
19	Coquerías y refino de petróleo	0,0	0,0	0,0	0,0	19
20	Industria química	263,5	336,0	342,7	330,2	20
21	Fabricación de productos farmacéuticos	334,1	0,0	429,2	366,4	21
22	Fabricación de productos de caucho y plásticos	349,6	600,7	282,6	332,2	22
23	Fabricación de otros productos minerales no metálicos	461,2	373,7	348,8	380,9	23
24	Metalurgia; fabricación de productos de hierro, acero y ferroaleaciones	317,0	536,0	510,9	454,6	24
25	Fabricación de productos metálicos, excepto maquinaria y equipo	207,3	398,8	440,1	372,0	25
26	Fabricación de productos informáticos, electrónicos y ópticos	402,7	0,0	591,6	558,0	26
27	Fabricación de material y equipo eléctrico	0,0	399,9	615,5	470,8	27
28	Fabricación de maquinaria y equipo n.c.o.p.	318,7	484,0	491,1	456,2	28
29	Fabricación de vehículos de motor, remolques y semirremolques	353,9	437,9	561,3	547,3	29
30	Fabricación de otro material de transporte	795,4	1.570,7	366,1	488,4	30
31	Fabricación de muebles	272,8	398,2	376,8	359,6	31
32	Otras industrias manufactureras	270,7	459,1	263,6	285,6	32
33	Reparación e instalación de maquinaria y equipo	265,1	661,9	377,1	407,5	33
Sección D	SUMINISTRO DE ENERGIA ELECTRICA, GAS, VAPOR Y AIRE ACONDICIONADO	603,3	683,8	253,9	376,1	Sección D
35	Suministro de energía eléctrica, gas, vapor y aire acondicionado	603,3	683,8	253,9	376,1	35
Sección E	SUMINISTRO DE AGUA, ACTIVIDADES DE SANEAMIENTO, GESTIÓN DE RESIDUOS Y DESCONTAMINACIÓN	518,1	741,5	731,2	655,8	Sección E
36	Captación, depuración y distribución de agua	398,5	585,0	276,1	359,6	36
37	Recogida y tratamiento de aguas residuales	942,7	482,0	737,9	705,7	37
38	Recogida, tratamiento y eliminación de residuos; valorización	529,8	908,2	963,0	799,8	38
39	Actividades de descontaminación y otros servicios de gestión de residuos	3.669,7	0,0	0,0	726,0	39
Sección F	CONSTRUCCIÓN	278,1	246,3	323,4	296,4	Sección F
41	Construcción de edificios	246,5	241,5	326,2	283,1	41
42	Ingeniería civil	261,1	326,5	334,5	309,1	42
43	Actividades de construcción especializada	300,5	242,1	320,9	304,1	43
Sección G	COMERCIO AL POR MAYOR Y AL POR MENOR; REPARACIÓN DE VEHICULOS DE MOTOR Y MOTOCICLETAS	381,0	366,5	477,5	430,4	Sección G
45	Venta y reparación de vehículos de motor y motocicletas	499,1	479,4	524,1	509,7	45
46	Comercio al por mayor e intermediarios del comercio, excepto de vehículos de motor y motocicletas	314,6	328,9	430,8	381,7	46
47	Comercio al por menor, excepto de vehículos de motor y motocicletas	395,5	374,1	501,9	447,5	47
Sección H	TRANSPORTE Y ALMACENAMIENTO	459,8	401,3	374,0	402,6	Sección H
49	Transporte terrestre y por tubería	321,1	271,8	328,6	319,2	49
50	Transporte marítimo y por vías navegables interiores	486,5	2.660,8	560,3	547,9	50
51	Transporte aéreo	1.126,6	0,0	313,8	720,7	51
52	Almacenamiento y actividades anexas al transporte	740,1	858,9	370,6	501,5	52
53	Actividades postales y de correos	513,2	220,3	708,9	591,3	53
Sección I	HOSTELERÍA	623,3	658,5	777,6	694,8	Sección I
55	Servicios de alojamiento	1.014,9	937,9	1.171,9	1.048,3	55
56	Servicios de comidas y bebidas	528,1	599,0	736,1	632,7	56

SECCIONES Y DIVISIONES CNAE-2009		INDICE DE INCIDENCIA DE LOS ACCIDENTES IN ITINERIE				
		Provincia de Alicante	Provincia de Castellón	Provincia de Valencia	Comunitat Valenciana	CNAE-2009
		Total	Total	Total	Total	
Sección J	INFORMACIÓN Y COMUNICACIONES	332,3	190,4	197,8	237,2	Sección J
58	Edición	183,0	0,0	152,4	146,3	58
59	Actividades cinematográficas, de vídeo y de televisión, grabación de sonido y edición musical	0,0	1.010,1	306,8	289,4	59
60	Actividades de programación y emisión de radio y televisión	1.494,6	0,0	574,7	889,4	60
61	Telecomunicaciones	620,2	0,0	120,8	299,4	61
62	Programación, consultoría y otras actividades relacionadas con la informática	177,0	202,7	149,0	160,4	62
63	Servicios de información	780,1	0,0	489,7	533,0	63
Sección K	ACTIVIDADES FINANCIERAS Y DE SEGUROS	236,9	209,2	354,1	299,1	Sección K
64	Servicios financieros, excepto seguros y fondos de pensiones	227,9	354,8	383,4	326,8	64
65	Seguros, reaseguros y fondos de pensiones, excepto Seguridad Social obligatoria	500,3	0,0	518,3	479,5	65
66	Actividades auxiliares a los servicios financieros y a los seguros	163,5	70,6	254,6	202,3	66
Sección L	ACTIVIDADES INMOBILIARIAS	170,0	135,3	231,2	195,3	Sección L
68	Actividades inmobiliarias	170,0	135,3	231,2	195,3	68
Sección M	ACTIVIDADES PROFESIONALES, CIENTÍFICAS Y TÉCNICAS	243,6	134,3	250,1	237,2	Sección M
69	Actividades jurídicas y de contabilidad	345,5	0,0	205,4	230,8	69
70	Actividades de las sedes centrales; actividades de consultoría de gestión empresarial	222,5	0,0	173,1	177,4	70
71	Servicios técnicos de arquitectura e ingeniería; ensayos y análisis técnicos	147,2	418,7	306,9	279,1	71
72	Investigación y desarrollo	113,1	0,0	337,8	269,3	72
73	Publicidad y estudios de mercado	133,3	437,3	139,3	160,7	73
74	Otras actividades profesionales, científicas y técnicas	221,3	0,0	302,8	250,5	74
75	Actividades veterinarias	296,5	262,1	170,2	229,0	75
Sección N	ACTIVIDADES ADMINISTRATIVAS Y SERVICIOS AUXILIARES	632,6	633,7	830,5	747,7	Sección N
77	Actividades de alquiler	490,8	357,4	333,7	392,7	77
78	Actividades relacionadas con el empleo	1.346,9	881,4	1.236,8	1.208,5	78
79	Actividades de agencias de viajes, operadores turísticos, servicios de reservas y otros relacionados	128,0	302,1	485,7	343,7	79
80	Actividades de seguridad e investigación	956,3	441,1	1.144,9	1.019,9	80
81	Servicios a edificios y actividades de jardinería	554,0	696,9	732,5	661,8	81
82	Actividades administrativas de oficina y otras actividades auxiliares a las empresas	491,8	333,8	745,0	649,8	82
Sección O	ADMINISTRACIÓN PÚBLICA Y DEFENSA; SEGURIDAD SOCIAL OBLIGATORIA	360,8	416,3	443,3	412,3	Sección O
84	Administración Pública y defensa; Seguridad Social obligatoria	360,8	416,3	443,3	412,3	84
Sección P	EDUCACIÓN	259,0	233,4	240,6	245,6	Sección P
85	Educación	259,0	233,4	240,6	245,6	85
Sección Q	ACTIVIDADES SANITARIAS Y DE SERVICIOS SOCIALES	453,4	485,0	674,8	577,1	Sección Q
86	Actividades sanitarias	401,4	460,1	594,4	511,4	86
87	Asistencia en establecimientos residenciales	709,0	720,4	905,1	827,1	87
88	Actividades de servicios sociales sin alojamiento	494,4	264,5	855,7	651,2	88
Sección R	ACTIVIDADES ARTÍSTICAS, RECREATIVAS Y DE ENTRETENIMIENTO	302,7	158,9	545,0	417,0	Sección R
90	Actividades de creación, artísticas y espectáculos	218,2	255,7	281,2	261,5	90
91	Actividades de bibliotecas, archivos, museos y otras actividades culturales	157,4	0,0	1.095,4	707,4	91
92	Actividades de juegos de azar y apuestas	388,8	233,3	823,2	584,0	92
93	Actividades deportivas, recreativas y de entretenimiento	310,2	127,5	539,9	408,5	93
Sección S	OTROS SERVICIOS	369,3	245,5	374,4	357,3	Sección S
94	Actividades asociativas	264,3	136,2	308,3	271,6	94
95	Reparación de ordenadores, efectos personales y artículos de uso doméstico	102,0	119,3	238,4	174,4	95
96	Otros servicios personales	431,3	308,6	416,3	410,3	96
Sección T	ACTIVIDADES DE LOS HOGARES COMO EMPLEADORES Y COMO PRODUCTORES DE BIENES Y SERVICIOS PARA USO PROPIO	160,6	152,7	222,6	194,7	Sección T
97	Actividades de los hogares como empleadores de personal doméstico	160,6	152,7	222,6	194,7	97
98	Actividades de los hogares como productores de bienes y servicios para uso propio	0,0	0,0	0,0	0,0	98
Sección U	ACTIVIDADES DE ORGANIZACIONES Y ORGANISMOS EXTRATERRITORIALES	0,0	0,0	0,0	0,0	Sección U
99	Actividades de organizaciones y organismos extraterritoriales	0,0	0,0	0,0	0,0	99
	OTROS SIN CLASIFICAR	0,0	0,0	0,0	0,0	
	TOTAL	397,5	385,2	475,4	437,5	

ÍNDICE DE INCIDENCIA DE LOS ACCIDENTES GRAVES IN ITINERE POR SECCIONES, EN LA COMUNITAT VALENCIANA Y SUS PROVINCIAS

Datos contabilizados según fecha de baja médica, correspondientes al periodo Interanual: agosto 2022 - julio 2023

Cuadro 13

SECCIONES CNAE-2009		ÍNDICE DE INCIDENCIA DE LOS ACCIDENTES GRAVES IN ITINERE				CNAE-2009
		Provincia de Alicante	Provincia de Castellón	Provincia de Valencia	Comunitat Valenciana	
		Total	Total	Total	Total	
Sección A	AGRICULTURA, GANADERÍA, SILVICULTURA Y PESCA	0,0	0,0	8,3	4,0	Sección A
Sección B	INDUSTRIAS EXTRACTIVAS	0,0	0,0	0,0	0,0	Sección B
Sección C	INDUSTRIA MANUFACTURERA	4,8	4,3	2,7	3,6	Sección C
Sección D	SUMINISTRO DE ENERGIA ELECTRICA, GAS, VAPOR Y AIRE ACONDICIONADO	0,0	0,0	0,0	0,0	Sección D
Sección E	SUMINISTRO DE AGUA, ACTIVIDADES DE SANEAMIENTO, GESTIÓN DE RESIDUOS Y DESCONTAMINACIÓN	0,0	0,0	10,6	5,3	Sección E
Sección F	CONSTRUCCIÓN	8,9	0,0	5,7	6,2	Sección F
Sección G	COMERCIO AL POR MAYOR Y AL POR MENOR; REPARACIÓN DE VEHÍCULOS DE MOTOR Y MOTOCICLETAS	2,2	2,3	3,9	3,1	Sección G
Sección H	TRANSPORTE Y ALMACENAMIENTO	16,1	8,5	3,3	7,7	Sección H
Sección I	HOSTELERÍA	3,5	4,6	12,0	7,4	Sección I
Sección J	INFORMACIÓN Y COMUNICACIONES	7,2	0,0	3,3	4,3	Sección J
Sección K	ACTIVIDADES FINANCIERAS Y DE SEGUROS	9,9	0,0	0,0	3,3	Sección K
Sección L	ACTIVIDADES INMOBILIARIAS	0,0	0,0	0,0	0,0	Sección L
Sección M	ACTIVIDADES PROFESIONALES, CIENTÍFICAS Y TÉCNICAS	0,0	0,0	1,6	1,0	Sección M
Sección N	ACTIVIDADES ADMINISTRATIVAS Y SERVICIOS AUXILIARES	9,0	0,0	11,1	9,3	Sección N
Sección O	ADMINISTRACIÓN PÚBLICA Y DEFENSA; SEGURIDAD SOCIAL OBLIGATORIA	6,4	0,0	8,0	6,4	Sección O
Sección P	EDUCACIÓN	2,8	0,0	3,1	2,7	Sección P
Sección Q	ACTIVIDADES SANITARIAS Y DE SERVICIOS SOCIALES	7,1	0,0	5,6	5,5	Sección Q
Sección R	ACTIVIDADES ARTÍSTICAS, RECREATIVAS Y DE ENTRETENIMIENTO	0,0	0,0	0,0	0,0	Sección R
Sección S	OTROS SERVICIOS	4,9	0,0	3,5	3,6	Sección S
Sección T	ACTIVIDADES DE LOS HOGARES COMO EMPLEADORES Y COMO PRODUCTORES DE BIENES Y SERVICIOS PARA USO PROPIO	0,0	0,0	5,3	3,0	Sección T
Sección U	ACTIVIDADES DE ORGANIZACIONES Y ORGANISMOS EXTRATERRITORIALES	0,0	0,0	0,0	0,0	Sección U
	OTROS SIN CLASIFICAR	0,0	0,0	0,0	0,0	
TOTAL		4,9	2,1	5,1	4,7	

INDICE DE INCIDENCIA DE LOS ACCIDENTES GRAVES IN ITINERE POR SECCIONES Y DIVISIONES, EN LA COMUNITAT VALENCIANA Y SUS PROVINCIAS

Datos contabilizados según fecha de baja médica, correspondientes al periodo Interanual: agosto 2022 - julio 2023

Cuadro 14

SECCIONES Y DIVISIONES CNAE-2009		INDICE DE INCIDENCIA DE LOS ACCIDENTES GRAVES IN ITINERE				CNAE-2009
		Provincia de Alicante	Provincia de Castellón	Provincia de Valencia	Comunitat Valenciana	
		Total	Total	Total	Total	
Sección A	AGRICULTURA, GANADERÍA, SILVICULTURA Y PESCA	0,0	0,0	8,3	4,0	Sección A
01	Agricultura, ganadería, caza y servicios relacionados con las mismas	0,0	0,0	8,9	4,3	01
02	Silvicultura y explotación forestal	0,0	0,0	0,0	0,0	02
03	Pesca y acuicultura	0,0	0,0	0,0	0,0	03
Sección B	INDUSTRIAS EXTRACTIVAS	0,0	0,0	0,0	0,0	Sección B
05	Extracción de antracita, hulla y lignito	0,0	0,0	0,0	0,0	05
06	Extracción de crudo de petróleo y gas natural	0,0	0,0	0,0	0,0	06
07	Extracción de minerales metálicos	0,0	0,0	0,0	0,0	07
08	Otras industrias extractivas	0,0	0,0	0,0	0,0	08
09	Actividades de apoyo a las industrias extractivas	0,0	0,0	0,0	0,0	09
Sección C	INDUSTRIA MANUFACTURERA	4,8	4,3	2,7	3,6	Sección C
10	Industria de la alimentación	9,9	0,0	3,5	4,8	10
11	Fabricación de bebidas	0,0	0,0	0,0	0,0	11
12	Industria del tabaco	0,0	0,0	0,0	0,0	12
13	Industria textil	0,0	0,0	0,0	0,0	13
14	Confección de prendas de vestir	0,0	0,0	0,0	0,0	14
15	Industria del cuero y del calzado	0,0	0,0	0,0	0,0	15
16	Industria de la madera y del corcho, excepto muebles; cestería y espartería	0,0	0,0	0,0	0,0	16
17	Industria del papel	30,5	0,0	0,0	11,6	17
18	Artes gráficas y reproducción de soportes grabados	0,0	197,1	0,0	12,6	18
19	Coquerías y refino de petróleo	0,0	0,0	0,0	0,0	19
20	Industria química	0,0	0,0	10,4	5,8	20
21	Fabricación de productos farmacéuticos	0,0	0,0	0,0	0,0	21
22	Fabricación de productos de caucho y plásticos	11,3	0,0	11,8	10,9	22
23	Fabricación de otros productos minerales no metálicos	25,6	0,0	0,0	3,5	23
24	Metalurgia; fabricación de productos de hierro, acero y ferroaleaciones	0,0	0,0	0,0	0,0	24
25	Fabricación de productos metálicos, excepto maquinaria y equipo	0,0	0,0	0,0	0,0	25
26	Fabricación de productos informáticos, electrónicos y ópticos	0,0	0,0	0,0	0,0	26
27	Fabricación de material y equipo eléctrico	0,0	0,0	0,0	0,0	27
28	Fabricación de maquinaria y equipo n.c.o.p.	0,0	28,5	0,0	6,2	28
29	Fabricación de vehículos de motor, remolques y semirremolques	0,0	0,0	6,8	6,1	29
30	Fabricación de otro material de transporte	0,0	0,0	0,0	0,0	30
31	Fabricación de muebles	0,0	0,0	0,0	0,0	31
32	Otras industrias manufactureras	0,0	0,0	0,0	0,0	32
33	Reparación e instalación de maquinaria y equipo	0,0	0,0	0,0	0,0	33
Sección D	SUMINISTRO DE ENERGIA ELECTRICA, GAS, VAPOR Y AIRE ACONDICIONADO	0,0	0,0	0,0	0,0	Sección D
35	Suministro de energía eléctrica, gas, vapor y aire acondicionado	0,0	0,0	0,0	0,0	35
Sección E	SUMINISTRO DE AGUA, ACTIVIDADES DE SANEAMIENTO, GESTIÓN DE RESIDUOS Y DESCONTAMINACIÓN	0,0	0,0	10,6	5,3	Sección E
36	Captación, depuración y distribución de agua	0,0	0,0	0,0	0,0	36
37	Recogida y tratamiento de aguas residuales	0,0	0,0	0,0	0,0	37
38	Recogida, tratamiento y eliminación de residuos; valorización	0,0	0,0	16,9	8,7	38
39	Actividades de descontaminación y otros servicios de gestión de residuos	0,0	0,0	0,0	0,0	39
Sección F	CONSTRUCCIÓN	8,9	0,0	5,7	6,2	Sección F
41	Construcción de edificios	4,6	0,0	0,0	1,8	41
42	Ingeniería civil	0,0	0,0	0,0	0,0	42
43	Actividades de construcción especializada	12,4	0,0	9,5	9,5	43
Sección G	COMERCIO AL POR MAYOR Y AL POR MENOR; REPARACIÓN DE VEHÍCULOS DE MOTOR Y MOTOCICLETAS	2,2	2,3	3,9	3,1	Sección G
45	Venta y reparación de vehículos de motor y motocicletas	7,4	0,0	5,3	5,5	45
46	Comercio al por mayor e intermediarios del comercio, excepto de vehículos de motor y motocicletas	4,8	0,0	2,6	3,0	46
47	Comercio al por menor, excepto de vehículos de motor y motocicletas	0,0	4,6	4,6	2,8	47
Sección H	TRANSPORTE Y ALMACENAMIENTO	16,1	8,5	3,3	7,7	Sección H
49	Transporte terrestre y por tubería	10,4	0,0	2,7	4,7	49
50	Transporte marítimo y por vías navegables interiores	0,0	0,0	0,0	0,0	50
51	Transporte aéreo	0,0	0,0	0,0	0,0	51
52	Almacenamiento y actividades anexas al transporte	16,4	39,0	5,5	11,2	52
53	Actividades postales y de correos	64,1	0,0	0,0	22,3	53
Sección I	HOSTELERÍA	3,5	4,6	12,0	7,4	Sección I
55	Servicios de alojamiento	0,0	0,0	0,0	0,0	55
56	Servicios de comidas y bebidas	4,4	5,5	13,3	8,7	56

SECCIONES Y DIVISIONES CNAE-2009		INDICE DE INCIDENCIA DE LOS ACCIDENTES GRAVES IN ITINERE				
		Provincia de Alicante	Provincia de Castellón	Provincia de Valencia	Comunitat Valenciana	CNAE-2009
		Total	Total	Total	Total	
Sección J	INFORMACIÓN Y COMUNICACIONES	7,2	0,0	3,3	4,3	Sección J
58	Edición	0,0	0,0	0,0	0,0	58
59	Actividades cinematográficas, de vídeo y de televisión, grabación de sonido y edición musical	0,0	0,0	0,0	0,0	59
60	Actividades de programación y emisión de radio y televisión	166,1	0,0	0,0	63,5	60
61	Telecomunicaciones	0,0	0,0	0,0	0,0	61
62	Programación, consultoría y otras actividades relacionadas con la informática	0,0	0,0	0,0	0,0	62
63	Servicios de información	0,0	0,0	40,8	29,6	63
Sección K	ACTIVIDADES FINANCIERAS Y DE SEGUROS	9,9	0,0	0,0	3,3	Sección K
64	Servicios financieros, excepto seguros y fondos de pensiones	19,0	0,0	0,0	6,5	64
65	Seguros, reaseguros y fondos de pensiones, excepto Seguridad Social obligatoria	0,0	0,0	0,0	0,0	65
66	Actividades auxiliares a los servicios financieros y a los seguros	0,0	0,0	0,0	0,0	66
Sección L	ACTIVIDADES INMOBILIARIAS	0,0	0,0	0,0	0,0	Sección L
68	Actividades inmobiliarias	0,0	0,0	0,0	0,0	68
Sección M	ACTIVIDADES PROFESIONALES, CIENTÍFICAS Y TÉCNICAS	0,0	0,0	1,6	1,0	Sección M
69	Actividades jurídicas y de contabilidad	0,0	0,0	0,0	0,0	69
70	Actividades de las sedes centrales; actividades de consultoría de gestión empresarial	0,0	0,0	0,0	0,0	70
71	Servicios técnicos de arquitectura e ingeniería; ensayos y análisis técnicos	0,0	0,0	6,7	4,4	71
72	Investigación y desarrollo	0,0	0,0	0,0	0,0	72
73	Publicidad y estudios de mercado	0,0	0,0	0,0	0,0	73
74	Otras actividades profesionales, científicas y técnicas	0,0	0,0	0,0	0,0	74
75	Actividades veterinarias	0,0	0,0	0,0	0,0	75
Sección N	ACTIVIDADES ADMINISTRATIVAS Y SERVICIOS AUXILIARES	9,0	0,0	11,1	9,3	Sección N
77	Actividades de alquiler	0,0	0,0	0,0	0,0	77
78	Actividades relacionadas con el empleo	0,0	0,0	27,2	18,2	78
79	Actividades de agencias de viajes, operadores turísticos, servicios de reservas y otros relacionados	0,0	0,0	0,0	0,0	79
80	Actividades de seguridad e investigación	26,6	0,0	27,9	24,9	80
81	Servicios a edificios y actividades de jardinería	8,4	0,0	9,1	7,9	81
82	Actividades administrativas de oficina y otras actividades auxiliares a las empresas	12,9	0,0	0,0	3,5	82
Sección O	ADMINISTRACIÓN PÚBLICA Y DEFENSA; SEGURIDAD SOCIAL OBLIGATORIA	6,4	0,0	8,0	6,4	Sección O
84	Administración Pública y defensa; Seguridad Social obligatoria	6,4	0,0	8,0	6,4	84
Sección P	EDUCACIÓN	2,8	0,0	3,1	2,7	Sección P
85	Educación	2,8	0,0	3,1	2,7	85
Sección Q	ACTIVIDADES SANITARIAS Y DE SERVICIOS SOCIALES	7,1	0,0	5,6	5,5	Sección Q
86	Actividades sanitarias	7,0	0,0	1,5	3,3	86
87	Asistencia en establecimientos residenciales	13,1	0,0	12,6	11,2	87
88	Actividades de servicios sociales sin alojamiento	0,0	0,0	23,4	11,8	88
Sección R	ACTIVIDADES ARTÍSTICAS, RECREATIVAS Y DE ENTRETENIMIENTO	0,0	0,0	0,0	0,0	Sección R
90	Actividades de creación, artísticas y espectáculos	0,0	0,0	0,0	0,0	90
91	Actividades de bibliotecas, archivos, museos y otras actividades culturales	0,0	0,0	0,0	0,0	91
92	Actividades de juegos de azar y apuestas	0,0	0,0	0,0	0,0	92
93	Actividades deportivas, recreativas y de entretenimiento	0,0	0,0	0,0	0,0	93
Sección S	OTROS SERVICIOS	4,9	0,0	3,5	3,6	Sección S
94	Actividades asociativas	0,0	0,0	16,2	8,8	94
95	Reparación de ordenadores, efectos personales y artículos de uso doméstico	0,0	0,0	0,0	0,0	95
96	Otros servicios personales	6,7	0,0	0,0	2,6	96
Sección T	ACTIVIDADES DE LOS HOGARES COMO EMPLEADORES Y COMO PRODUCTORES DE BIENES Y SERVICIOS PARA USO PROPIO	0,0	0,0	5,3	3,0	Sección T
97	Actividades de los hogares como empleadores de personal doméstico	0,0	0,0	5,3	3,0	97
98	Actividades de los hogares como productores de bienes y servicios para uso propio	0,0	0,0	0,0	0,0	98
Sección U	ACTIVIDADES DE ORGANIZACIONES Y ORGANISMOS EXTRATERRITORIALES	0,0	0,0	0,0	0,0	Sección U
99	Actividades de organizaciones y organismos extraterritoriales	0,0	0,0	0,0	0,0	99
	OTROS SIN CLASIFICAR	0,0	0,0	0,0	0,0	
	TOTAL	4,9	2,1	5,1	4,7	

ÍNDICE DE INCIDENCIA DE LOS ACCIDENTES MORTALES IN ITINERE POR SECCIONES, EN LA COMUNITAT VALENCIANA Y SUS PROVINCIAS

Datos contabilizados según fecha de baja médica, correspondientes al periodo Interanual: agosto 2022 - julio 2023

Cuadro 15

SECCIONES CNAE-2009		INCIDE DE INCIDENCIA DE LOS ACCIDENTES MORTALES IN ITINERE				CNAE-2009
		Provincia de Alicante	Provincia de Castellón	Provincia de Valencia	Comunitat Valenciana	
		Total	Total	Total	Total	
Sección A	AGRICULTURA, GANADERÍA, SILVICULTURA Y PESCA	0,00	0,00	0,00	0,00	Sección A
Sección B	INDUSTRIAS EXTRACTIVAS	0,00	0,00	0,00	0,00	Sección B
Sección C	INDUSTRIA MANUFACTURERA	1,20	0,00	0,00	0,36	Sección C
Sección D	SUMINISTRO DE ENERGIA ELECTRICA, GAS, VAPOR Y AIRE ACONDICIONADO	0,00	0,00	0,00	0,00	Sección D
Sección E	SUMINISTRO DE AGUA, ACTIVIDADES DE SANEAMIENTO, GESTIÓN DE RESIDUOS Y DESCONTAMINACIÓN	0,00	0,00	0,00	0,00	Sección E
Sección F	CONSTRUCCIÓN	1,78	0,00	1,42	1,39	Sección F
Sección G	COMERCIO AL POR MAYOR Y AL POR MENOR; REPARACIÓN DE VEHÍCULOS DE MOTOR Y MOTOCICLETAS	0,72	0,00	0,00	0,26	Sección G
Sección H	TRANSPORTE Y ALMACENAMIENTO	0,00	0,00	0,00	0,00	Sección H
Sección I	HOSTELERÍA	0,00	0,00	0,00	0,00	Sección I
Sección J	INFORMACIÓN Y COMUNICACIONES	0,00	0,00	0,00	0,00	Sección J
Sección K	ACTIVIDADES FINANCIERAS Y DE SEGUROS	9,87	0,00	0,00	3,29	Sección K
Sección L	ACTIVIDADES INMOBILIARIAS	0,00	0,00	0,00	0,00	Sección L
Sección M	ACTIVIDADES PROFESIONALES, CIENTÍFICAS Y TÉCNICAS	0,00	0,00	0,00	0,00	Sección M
Sección N	ACTIVIDADES ADMINISTRATIVAS Y SERVICIOS AUXILIARES	2,24	0,00	4,92	3,57	Sección N
Sección O	ADMINISTRACIÓN PÚBLICA Y DEFENSA; SEGURIDAD SOCIAL OBLIGATORIA	0,00	0,00	0,00	0,00	Sección O
Sección P	EDUCACIÓN	2,85	0,00	0,00	0,90	Sección P
Sección Q	ACTIVIDADES SANITARIAS Y DE SERVICIOS SOCIALES	0,00	0,00	1,12	0,61	Sección Q
Sección R	ACTIVIDADES ARTÍSTICAS, RECREATIVAS Y DE ENTRETENIMIENTO	0,00	0,00	0,00	0,00	Sección R
Sección S	OTROS SERVICIOS	0,00	0,00	0,00	0,00	Sección S
Sección T	ACTIVIDADES DE LOS HOGARES COMO EMPLEADORES Y COMO PRODUCTORES DE BIENES Y SERVICIOS PARA USO PROPIO	0,00	0,00	0,00	0,00	Sección T
Sección U	ACTIVIDADES DE ORGANIZACIONES Y ORGANISMOS EXTRATERRITORIALES	0,00	0,00	0,00	0,00	Sección U
	OTROS SIN CLASIFICAR	0,00	0,00	0,00	0,00	
	TOTAL	0,86	0,00	0,56	0,60	

INDICE DE INCIDENCIA DE LOS ACCIDENTES MORTALES IN ITINERE POR SECCIONES Y DIVISIONES, EN LA COMUNITAT VALENCIANA Y SUS PROVINCIAS

Datos contabilizados según fecha de baja médica, correspondientes al periodo Interanual: agosto 2022 - julio 2023

Cuadro 16

SECCIONES Y DIVISIONES CNAE-2009		INDICE DE INCIDENCIA DE LOS ACCIDENTES MORTALES IN ITINERE				CNAE-2009
		Provincia de Alicante	Provincia de Castellón	Provincia de Valencia	Comunitat Valenciana	
		Total	Total	Total	Total	
Sección A	AGRICULTURA, GANADERÍA, SILVICULTURA Y PESCA	0,00	0,00	0,00	0,00	Sección A
01	Agricultura, ganadería, caza y servicios relacionados con las mismas	0,00	0,00	0,00	0,00	01
02	Silvicultura y explotación forestal	0,00	0,00	0,00	0,00	02
03	Pesca y acuicultura	0,00	0,00	0,00	0,00	03
Sección B	INDUSTRIAS EXTRACTIVAS	0,00	0,00	0,00	0,00	Sección B
05	Extracción de antracita, hulla y lignito	0,00	0,00	0,00	0,00	05
06	Extracción de crudo de petróleo y gas natural	0,00	0,00	0,00	0,00	06
07	Extracción de minerales metálicos	0,00	0,00	0,00	0,00	07
08	Otras industrias extractivas	0,00	0,00	0,00	0,00	08
09	Actividades de apoyo a las industrias extractivas	0,00	0,00	0,00	0,00	09
Sección C	INDUSTRIA MANUFACTURERA	1,20	0,00	0,00	0,36	Sección C
10	Industria de la alimentación	0,00	0,00	0,00	0,00	10
11	Fabricación de bebidas	0,00	0,00	0,00	0,00	11
12	Industria del tabaco	0,00	0,00	0,00	0,00	12
13	Industria textil	0,00	0,00	0,00	0,00	13
14	Confección de prendas de vestir	0,00	0,00	0,00	0,00	14
15	Industria del cuero y del calzado	5,28	0,00	0,00	4,93	15
16	Industria de la madera y del corcho, excepto muebles; cestería y espartería	0,00	0,00	0,00	0,00	16
17	Industria del papel	0,00	0,00	0,00	0,00	17
18	Artes gráficas y reproducción de soportes grabados	0,00	0,00	0,00	0,00	18
19	Coquerías y refino de petróleo	0,00	0,00	0,00	0,00	19
20	Industria química	0,00	0,00	0,00	0,00	20
21	Fabricación de productos farmacéuticos	0,00	0,00	0,00	0,00	21
22	Fabricación de productos de caucho y plásticos	0,00	0,00	0,00	0,00	22
23	Fabricación de otros productos minerales no metálicos	0,00	0,00	0,00	0,00	23
24	Metalurgia; fabricación de productos de hierro, acero y ferroaleaciones	0,00	0,00	0,00	0,00	24
25	Fabricación de productos metálicos, excepto maquinaria y equipo	0,00	0,00	0,00	0,00	25
26	Fabricación de productos informáticos, electrónicos y ópticos	0,00	0,00	0,00	0,00	26
27	Fabricación de material y equipo eléctrico	0,00	0,00	0,00	0,00	27
28	Fabricación de maquinaria y equipo n.c.o.p.	0,00	0,00	0,00	0,00	28
29	Fabricación de vehículos de motor, remolques y semirremolques	0,00	0,00	0,00	0,00	29
30	Fabricación de otro material de transporte	0,00	0,00	0,00	0,00	30
31	Fabricación de muebles	0,00	0,00	0,00	0,00	31
32	Otras industrias manufactureras	0,00	0,00	0,00	0,00	32
33	Reparación e instalación de maquinaria y equipo	0,00	0,00	0,00	0,00	33
Sección D	SUMINISTRO DE ENERGIA ELECTRICA, GAS, VAPOR Y AIRE ACONDICIONADO	0,00	0,00	0,00	0,00	Sección D
35	Suministro de energía eléctrica, gas, vapor y aire acondicionado	0,00	0,00	0,00	0,00	35
Sección F	CONSTRUCCIÓN	1,78	0,00	1,42	1,39	Sección F
41	Construcción de edificios	4,56	0,00	0,00	1,84	41
42	Ingeniería civil	0,00	0,00	0,00	0,00	42
43	Actividades de construcción especializada	0,00	0,00	2,38	1,19	43
Sección G	COMERCIO AL POR MAYOR Y AL POR MENOR; REPARACIÓN DE VEHÍCULOS DE MOTOR Y MOTOCICLETAS	0,72	0,00	0,00	0,26	Sección G
45	Venta y reparación de vehículos de motor y motocicletas	0,00	0,00	0,00	0,00	45
46	Comercio al por mayor e intermediarios del comercio, excepto de vehículos de motor y motocicletas	0,00	0,00	0,00	0,00	46
47	Comercio al por menor, excepto de vehículos de motor y motocicletas	1,20	0,00	0,00	0,47	47
Sección H	TRANSPORTE Y ALMACENAMIENTO	0,00	0,00	0,00	0,00	Sección H
49	Transporte terrestre y por tubería	0,00	0,00	0,00	0,00	49
50	Transporte marítimo y por vías navegables interiores	0,00	0,00	0,00	0,00	50
51	Transporte aéreo	0,00	0,00	0,00	0,00	51
52	Almacenamiento y actividades anexas al transporte	0,00	0,00	0,00	0,00	52
53	Actividades postales y de correos	0,00	0,00	0,00	0,00	53
Sección I	HOSTELERÍA	0,00	0,00	0,00	0,00	Sección I
55	Servicios de alojamiento	0,00	0,00	0,00	0,00	55
56	Servicios de comidas y bebidas	0,00	0,00	0,00	0,00	56

CNAE-2009	ACCIDENTES MORTALES - SECCIONES Y DIVISIONES	Provincia de Alicante	Provincia de Castellón	Provincia de Valencia	Comunitat Valenciana	CNAE-2009 Cuadro 10
		Total	Total	Total	Total	
Sección J	INFORMACIÓN Y COMUNICACIONES	0,00	0,00	0,00	0,00	Sección J
58	Edición	0,00	0,00	0,00	0,00	58
59	Actividades cinematográficas, de vídeo y de televisión, grabación de sonido y edición musical	0,00	0,00	0,00	0,00	59
60	Actividades de programación y emisión de radio y televisión	0,00	0,00	0,00	0,00	60
61	Telecomunicaciones	0,00	0,00	0,00	0,00	61
62	Programación, consultoría y otras actividades relacionadas con la informática	0,00	0,00	0,00	0,00	62
63	Servicios de información	0,00	0,00	0,00	0,00	63
Sección K	ACTIVIDADES FINANCIERAS Y DE SEGUROS	9,87	0,00	0,00	3,29	Sección K
64	Servicios financieros, excepto seguros y fondos de pensiones	18,99	0,00	0,00	6,54	64
65	Seguros, reaseguros y fondos de pensiones, excepto Seguridad Social obligatoria	0,00	0,00	0,00	0,00	65
66	Actividades auxiliares a los servicios financieros y a los seguros	0,00	0,00	0,00	0,00	66
Sección L	ACTIVIDADES INMOBILIARIAS	0,00	0,00	0,00	0,00	Sección L
68	Actividades inmobiliarias	0,00	0,00	0,00	0,00	68
Sección M	ACTIVIDADES PROFESIONALES, CIENTÍFICAS Y TÉCNICAS	0,00	0,00	0,00	0,00	Sección M
69	Actividades jurídicas y de contabilidad	0,00	0,00	0,00	0,00	69
70	Actividades de las sedes centrales; actividades de consultoría de gestión empresarial	0,00	0,00	0,00	0,00	70
71	Servicios técnicos de arquitectura e ingeniería; ensayos y análisis técnicos	0,00	0,00	0,00	0,00	71
72	Investigación y desarrollo	0,00	0,00	0,00	0,00	72
73	Publicidad y estudios de mercado	0,00	0,00	0,00	0,00	73
74	Otras actividades profesionales, científicas y técnicas	0,00	0,00	0,00	0,00	74
75	Actividades veterinarias	0,00	0,00	0,00	0,00	75
Sección N	ACTIVIDADES ADMINISTRATIVAS Y SERVICIOS AUXILIARES	2,24	0,00	4,92	3,57	Sección N
77	Actividades de alquiler	0,00	0,00	0,00	0,00	77
78	Actividades relacionadas con el empleo	0,00	0,00	13,59	9,09	78
79	Actividades de agencias de viajes, operadores turísticos, servicios de reservas y otros relacionados	0,00	0,00	0,00	0,00	79
80	Actividades de seguridad e investigación	26,56	0,00	13,96	16,58	80
81	Servicios a edificios y actividades de jardinería	0,00	0,00	3,03	1,58	81
82	Actividades administrativas de oficina y otras actividades auxiliares a las empresas	0,00	0,00	0,00	0,00	82
Sección O	ADMINISTRACIÓN PÚBLICA Y DEFENSA; SEGURIDAD SOCIAL OBLIGATORIA	0,00	0,00	0,00	0,00	Sección O
84	Administración Pública y defensa; Seguridad Social obligatoria	0,00	0,00	0,00	0,00	84
Sección P	EDUCACIÓN	2,85	0,00	0,00	0,90	Sección P
85	Educación	2,85	0,00	0,00	0,90	85
Sección Q	ACTIVIDADES SANITARIAS Y DE SERVICIOS SOCIALES	0,00	0,00	1,12	0,61	Sección Q
86	Actividades sanitarias	0,00	0,00	0,00	0,00	86
87	Asistencia en establecimientos residenciales	0,00	0,00	6,29	3,74	87
88	Actividades de servicios sociales sin alojamiento	0,00	0,00	0,00	0,00	88
Sección R	ACTIVIDADES ARTÍSTICAS, RECREATIVAS Y DE ENTRETENIMIENTO	0,00	0,00	0,00	0,00	Sección R
90	Actividades de creación, artísticas y espectáculos	0,00	0,00	0,00	0,00	90
91	Actividades de bibliotecas, archivos, museos y otras actividades culturales	0,00	0,00	0,00	0,00	91
92	Actividades de juegos de azar y apuestas	0,00	0,00	0,00	0,00	92
93	Actividades deportivas, recreativas y de entretenimiento	0,00	0,00	0,00	0,00	93
Sección S	OTROS SERVICIOS	0,00	0,00	0,00	0,00	Sección S
94	Actividades asociativas	0,00	0,00	0,00	0,00	94
95	Reparación de ordenadores, efectos personales y artículos de uso doméstico	0,00	0,00	0,00	0,00	95
96	Otros servicios personales	0,00	0,00	0,00	0,00	96
Sección T	ACTIVIDADES DE LOS HOGARES COMO EMPLEADORES Y COMO PRODUCTORES DE BIENES Y SERVICIOS PARA USO PROPIO	0,00	0,00	0,00	0,00	Sección T
97	Actividades de los hogares como empleadores de personal doméstico	0,00	0,00	0,00	0,00	97
98	Actividades de los hogares como productores de bienes y servicios para uso propio	0,00	0,00	0,00	0,00	98
Sección U	ACTIVIDADES DE ORGANIZACIONES Y ORGANISMOS EXTRATERRITORIALES	0,00	0,00	0,00	0,00	Sección U
99	Actividades de organizaciones y organismos extraterritoriales	0,00	0,00	0,00	0,00	99
	OTROS SIN CLASIFICAR	0,00	0,00	0,00	0,00	
TOTAL		0,86	0,00	0,56	0,60	

INVASSAT

Institut Valencià de Seguretat i Salut en el Treball

www.invassat.gva.es

secretaria.invassat@gva.es