



# ***ESTADÍSTIQUES DE L'INVASSAT***

## **Accidentes de trabajo en la Comunitat Valenciana**

**Julio 2022 /  
Junio 2023**

**Título:** *Estadísticas de accidentes de trabajo en la Comunitat Valenciana : julio 2022 – junio 2023*

**Autor:** Jorge Cervera Boada, José Ignacio Villarroya Bayarri y Miguel Poquet Peiró. Servicio de Programas de Actuación y Estadística.

**Edición:** agosto 2023

**Identificador:** EA01-230802

Institut Valencià de Seguretat i Salut en el Treball (INVASSAT)  
C/ València, 32. 46100 Burjassot  
[www.invassat.gva.es](http://www.invassat.gva.es)



**GENERALITAT  
VALENCIANA**

**INVASSAT**  
Institut Valencià de  
Seguretat i Salut en el Treball

**Para citar este documento:**

Institut Valencià de Seguretat i Salut en el Treball. *Estadísticas de accidentes de trabajo en la Comunitat Valenciana : julio 2022 – junio 2023* [en línea]. Jorge Cervera Boada, José Ignacio Villarroya Bayarri, Miguel Poquet Peiró, coaut. Burjassot: INVASSAT, 2023. 74 p. [Consulta: dd.mm.aaaa]. Disponible en XXXX. (EA01-230802)

**Fuentes:**

Datos sobre accidentes de trabajo en jornada de trabajo e in itinere extraídos de la consulta de la aplicación Delt@. Ministerio de Trabajo y Economía Social.  
Datos de personas trabajadoras expuestas, Ministerio de Trabajo y Economía Social.

Versión 01

## INDICE

<b>Metodología y observaciones al Informe Provisional de Accidentes con baja en Jornada de Trabajo</b>	<b>Pág. 4</b>
<b>Informe provisional de Estadísticas de Accidentes con baja en Jornada de Trabajo contabilizados por fecha de baja médica</b>	<b>Pág. 5</b>
Informe resumen de accidentes con baja en jornada de trabajo en la Comunitat Valenciana. Por fecha de baja médica.	Pág. 6
Informe resumen de accidentes con baja en jornada de trabajo en Alicante. Por fecha de baja médica.	Pág. 8
Informe resumen de accidentes con baja en jornada de trabajo en Castellón. Por fecha de baja médica.	Pág. 10
Informe resumen de accidentes con baja en jornada de trabajo en Valencia. Por fecha de baja médica.	Pág. 12
Cuadro 1 Total de accidentes con baja en jornada de trabajo por sectores económicos en la Comunitat Valenciana. Por fecha de baja médica.	Pág. 14
Cuadro 2 Total de accidentes con baja en jornada de trabajo por sectores económicos en la provincia de Alicante . Por fecha de baja médica.	Pág. 15
Cuadro 3 Total de accidentes con baja en jornada de trabajo por sectores económicos en la provincia de Castellón. Por fecha de baja médica.	Pág. 16
Cuadro 4 Total de accidentes con baja en jornada de trabajo por sectores económicos en la provincia de Valencia. Por fecha de baja médica.	Pág. 17
Cuadro 5 Total de accidentes con baja en jornada de trabajo por secciones en la Comunitat Valenciana y sus provincias.	Pág. 18
Cuadro 6 Total de accidentes con baja en jornada de trabajo por divisiones en la Comunitat Valenciana y sus provincias.	Pág. 19
Cuadro 7 Accidentes graves en jornada de trabajo por secciones en la Comunitat Valenciana y sus provincias.	Pág. 21
Cuadro 8 Accidentes graves en jornada de trabajo por divisiones en la Comunitat Valenciana y sus provincias.	Pág. 22
Cuadro 9 Accidentes mortales en jornada de trabajo por secciones en la Comunitat Valenciana y sus provincias.	Pág. 24
Cuadro 10 Accidentes mortales en jornada de trabajo por divisiones en la Comunitat Valenciana y sus provincias.	Pág. 25
Cuadro 11 Índice de incidencia del total de accidentes con baja en jornada de trabajo por secciones en la Comunitat Valenciana y sus provincias.	Pág. 27
Cuadro 12 Índice de incidencia del total de accidentes con baja en jornada de trabajo por divisiones en la Comunitat Valenciana y sus provincias.	Pág. 28
Cuadro 13 Índice de incidencia de los accidentes graves en jornada de trabajo por secciones en la Comunitat Valenciana y sus provincias.	Pág. 30
Cuadro 14 Índice de incidencia de los accidentes graves en jornada de trabajo por divisiones en la Comunitat Valenciana y sus provincias.	Pág. 31
Cuadro 15 Índice de incidencia de los accidentes mortales en jornada de trabajo por secciones en la Comunitat Valenciana y sus provincias.	Pág. 33
Cuadro 16 Índice de incidencia de los accidentes mortales en jornada de trabajo por divisiones en la Comunitat Valenciana y sus provincias.	Pág. 34
Cuadro 17 Accidentes mortales según clasificación (no traumáticos, traumáticos tráfico, resto traumáticos ) de la Comunitat Valenciana y provincias.	Pág. 36
Cuadro 18 Evolución del total de accidentes mortales de la Comunitat Valenciana y provincias según clasificación, respecto al periodo interanual anterior.	Pág. 38
Cuadro 19 Accidentes mortales traumáticos en jornada de trabajo, excluidos no traumáticos y asociados al tráfico. Según agrupación de códigos de forma del accidente. Comunitat Valenciana.	Pág. 39
Cuadro 20 Accidentes mortales traumáticos en jornada de trabajo, excluidos no traumáticos y asociados al tráfico. Según agrupación de códigos de forma del accidente. Provincia de Alicante.	Pág. 41
Cuadro 21 Accidentes mortales traumáticos en jornada de trabajo, excluidos no traumáticos y asociados al tráfico. Según agrupación de códigos de forma del accidente. Provincia de Castellón.	Pág. 43
Cuadro 22 Accidentes mortales traumáticos en jornada de trabajo, excluidos no traumáticos y asociados al tráfico. Según agrupación de códigos de forma del accidente. Provincia de Valencia.	Pág. 45
Cuadro 23 Accidentes mortales traumáticos en jornada de trabajo, excluidos no traumáticos y asociados al tráfico según la forma del accidente o del contacto que produjo la lesión. Comunitat Valenciana y provincias.	Pág. 47
<b>Informe provisional de Estadísticas de Accidentes In Itinere contabilizados por fecha de baja médica</b>	<b>Pág. 48</b>
Informe resumen de accidentes in itinere en la Comunitat Valenciana. Por fecha de baja médica.	Pág. 49
Informe resumen de accidentes in itinere en Alicante. Por fecha de baja médica.	Pág. 50
Informe resumen de accidentes in itinere en Castellón. Por fecha de baja médica.	Pág. 51
Informe resumen de accidentes in itinere en Valencia. Por fecha de baja médica.	Pág. 52
Cuadro 1 Total de accidentes in itinere por sectores económicos en la Comunitat Valenciana.	Pág. 53
Cuadro 2 Total de accidentes in itinere por sectores económicos en la provincia de Alicante.	Pág. 54
Cuadro 3 Total de accidentes in itinere por sectores económicos en la provincia de Castellón.	Pág. 55
Cuadro 4 Total de accidentes in itinere por sectores económicos en la provincia de Valencia.	Pág. 56
Cuadro 5 Total de accidentes in itinere por secciones en la Comunitat Valenciana y sus provincias.	Pág. 57
Cuadro 6 Total de accidentes in itinere por divisiones en la Comunitat Valenciana y sus provincias.	Pág. 58
Cuadro 7 Accidentes graves in itinere por secciones en la Comunitat Valenciana y sus provincias.	Pág. 60
Cuadro 8 Accidentes graves in itinere por divisiones en la Comunitat Valenciana y sus provincias.	Pág. 61
Cuadro 9 Accidentes mortales in itinere por secciones en la Comunitat Valenciana y sus provincias.	Pág. 62
Cuadro 10 Accidentes mortales in itinere por secciones y divisiones en la Comunitat Valenciana y sus provincias.	Pág. 64
Cuadro 11 Índice de incidencia del total de accidentes in itinere por secciones en la Comunitat Valenciana y sus provincias.	Pág. 66
Cuadro 12 Índice de incidencia del total de accidentes in itinere por divisiones en la Comunitat Valenciana y sus provincias.	Pág. 67
Cuadro 13 Índice de incidencia de los accidentes graves in itinere por secciones en la Comunitat Valenciana y sus provincias.	Pág. 69
Cuadro 14 Índice de incidencia de los accidentes graves in itinere por divisiones en la Comunitat Valenciana y sus provincias.	Pág. 70
Cuadro 15 Índice de incidencia de los accidentes mortales in itinere por secciones en la Comunitat Valenciana y sus provincias.	Pág. 72
Cuadro 16 Índice de incidencia de los accidentes mortales in itinere por divisiones en la Comunitat Valenciana y sus provincias.	Pág. 73

## **Metodología y observaciones al Informe Provisional de Accidentes con baja en Jornada de Trabajo**

Los informes provisionales interanuales (12 meses) de los accidentes con baja en jornada de trabajo e Itinere que se han publicado todos los meses en la web del INVASSAT, hasta diciembre de 2012, fueron realizados con datos del sistema Delt@ según la fecha de recepción de los partes de accidente.

A partir de enero de 2013 se efectúa un cambio metodológico, realizándose este mismo informe con datos del sistema Delt@, pero por fecha de baja médica.

Sin embargo, los informes provisionales interanuales de accidentes y los análisis que se efectúan, se comenzaron a elaborar, a partir de enero de 2013, por fecha de baja médica, que ya utilizábamos en los índices de referencia en los planes de actuación contra la siniestralidad laboral en las empresas de la Comunitat Valenciana, por recoger mejor los casos que han sucedido durante el periodo analizado.

Los accidentes mortales se revisan detalladamente uno a uno, corrigiéndose las codificaciones erróneas que puedan encontrarse.

### **Informe Provisional Interanual**

Accidentes con baja en Jornada de Trabajo y Accidentes Itinere, según gravedad.

Periodo analizado: julio 2022 - junio 2023 (12 meses)

Comunitat Valenciana y Provincias.

### **DATOS PROVISIONALES**

Consulta al sistema Delt@ en fecha 24-07-2023; sin pluriempleados y por fecha de baja médica. Se incluyen los accidentes recepcionados en el periodo de referencia.

Para realizar la comparación de los registros con el año anterior se obtienen como referencia los datos del mismo periodo publicados por este organismo.

### **OBSERVACIONES**

El número de trabajadores expuestos procede de los datos facilitados, con carácter mensual, para cada una de las provincias de Alicante, Castellón y Valencia, por la Subdirección General de Estadística del Ministerio de Empleo y Seguridad Social a través de la Gerencia Informática de la Seguridad Social -Servicio de Aplicación y Protección Social- y el Servicio de Estadísticas de Siniestralidad Laboral.

Los trabajadores expuestos corresponden a los afiliados a fin de mes a la Seguridad Social, en aquellos regímenes que tienen cubiertas específicamente las contingencias profesionales de accidentes de trabajo y enfermedades profesionales:

Régimen General y Minería del Carbón, Régimen Especial Agrario, Régimen Especial del Mar, Sistema especial de Empleados de Hogar (a partir de enero de 2012) y Trabajadores del Régimen Especial de Autónomos que hayan optado por la cobertura de contingencias profesionales (a partir de agosto de 2006).

Para el cálculo del número de trabajadores expuestos en cada provincia, se obtiene la media aritmética de los 12 meses que abarca el periodo. El número de trabajadores expuestos de la Comunitat Valenciana es la suma de las medias obtenidas en cada una de las tres provincias.

Para el cálculo de estas medias aritméticas, se tienen en cuenta las cifras decimales correspondientes, mientras que para la presentación de los resultados, se obvian dichos decimales realizándose el redondeo correspondiente. Esto puede suponer que la suma del número de trabajadores de las tres provincias no coincida con el número de trabajadores de la Comunitat Valenciana. De este mismo modo puede suceder con el cálculo al hallar la media aritmética del número de trabajadores expuestos por sectores económicos.

Se debe tener en cuenta que a partir del 1 de enero de 2019:

- Dejan de incluirse los cuidadores no profesionales (aproximadamente 1.000 afiliados en enero 2019).

- La cobertura por contingencias profesionales es obligatoria en el RETA con carácter general (de acuerdo a lo establecido en el Real Decreto-ley 28/2018, de 28 de diciembre, si bien la citada norma recoge colectivos excepcionados dentro del RETA para los que persiste la cobertura voluntaria) lo que supone un incremento aproximado de unos 330.000 afiliados en enero 2019 en la Comunitat Valenciana.

- Se produce un cambio en la definición de accidente mortal, se contabilizan como accidentes mortales todos los fallecimientos a consecuencia de un accidente de trabajo que se produzcan en el plazo de un año desde la fecha del accidente, independientemente de su gravedad inicial. Esta nueva definición, que amplía el concepto que se venía utilizando hasta ahora, se adapta a las recomendaciones de la Organización Internacional del Trabajo (OIT). También, esta definición es la que se utiliza en la Estadística Europea de Accidentes de Trabajo que publica EUROSTAT. La definición utilizada hasta el 2018, consideraba como accidente mortal, a los efectos de esta estadística, el accidente de trabajo para el que las lesiones producidas constan como mortales en el parte de accidente de trabajo.

- Debido a la pandemia por COVID-19, desde marzo de 2020, diversos sectores se han visto afectados por Expedientes de Regulación Temporal de Empleo (ERTES). Esta situación de estado de alta como personal activo, sin estar expuesto a situaciones o actividades laborales, ha generado una no homogeneidad de las series. Por ello, pueden existir algunos valores absolutos e índices de incidencia de algunos sectores productivos que no son comparables a situaciones anteriores o posteriores hasta que se vuelva a la situación de normalidad.

- A partir del 2021 el Ministerio de Trabajo y Economía Social introduce en sus estudios estadísticos de los accidentes de trabajo un cambio de criterio importante en relación con la desagregación por actividad económica. Es por ello que se pasa a considerar como actividad económica la del centro de trabajo en el que el trabajador está dado de alta en la Seguridad Social (anteriormente se consideraba la actividad económica del centro de trabajo donde sucedía el accidente). La adopción de este criterio alinea la estadística española con el estándar europeo.

Estas circunstancias hacen que se produzca una ruptura de las series.



# **ESTADÍSTIQUES DE L'INVASSAT**

Accidentes de trabajo en  
la Comunitat Valenciana

Julio 2022 / Junio 2023

## **Sección I**

**Informe  
provisional de  
estadísticas de  
accidentes de  
trabajo en  
jornada de  
trabajo (por  
fecha de baja  
médica)**

**Evolución respecto al año  
anterior**

## **INFORME RESUMEN DE ACCIDENTES CON BAJA EN JORNADA DE TRABAJO**

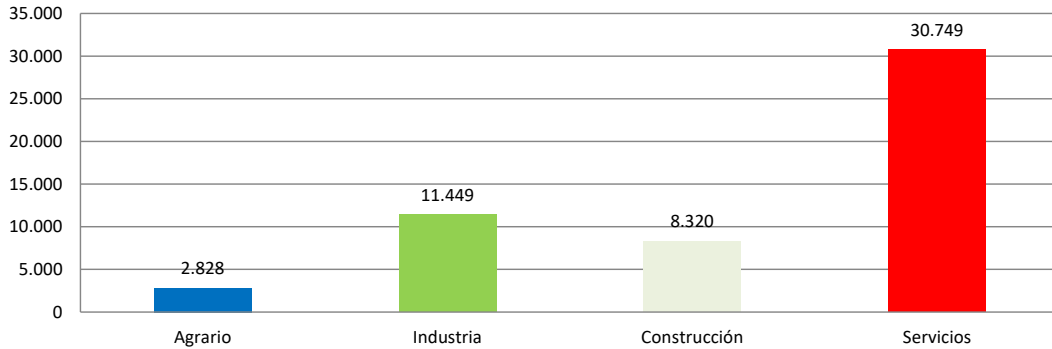
### **Comunitat Valenciana**

Periodo: julio 2022 - junio 2023 (12 meses)  
Por fecha de baja médica

### **Accidentes con baja en jornada de trabajo**

En el periodo considerado, en la Comunitat Valenciana se registraron un total de 53.346 accidentes con baja en jornada de trabajo, con un aumento de 1.776 casos en relación con el mismo periodo del año anterior y que representa un incremento del 3,4%.

En lo que respecta a los sectores, la distribución del total de los accidentes es la siguiente: el sector Agrario con 2.828 casos representa un 5,3%, la Industria con 11.449 casos representa un 21,5%, la Construcción con 8.320 casos representa un 15,6% y los Servicios con 30.749 casos representa un 57,6%.



El índice de incidencia del total de accidentes con baja en jornada de trabajo fue de 2.658,0 casos por cada cien mil trabajadores expuestos, con un incremento del 0,3%.

Por sectores, el índice de incidencia se distribuye de la siguiente manera: el Agrario es 5.657,2; la Industria es 3.820,1; la Construcción es 5.794,3 y el de Servicios es 2.031,3.

### **Población expuesta al riesgo**

En el periodo considerado, la población expuesta al riesgo fue de 2.007.010 trabajadores, un 3,1% más que en el mismo periodo interanual anterior.

### **Accidentes graves**

Los accidentes graves fueron 390 casos, con un aumento de 41 casos que representa un incremento del 11,8%.

El índice de incidencia de los accidentes graves fue de 19,4 casos por cada cien mil trabajadores expuestos, con un incremento del 8,4%.

Por sectores, en los accidentes graves, el índice de incidencia se distribuye de la siguiente manera por cada cien mil trabajadores: el sector Agrario es 26,0; la Industria es 29,7; la Construcción es 75,2 y los Servicios es 11,9.

### **Accidentes mortales**

Los accidentes mortales fueron 70 casos, con un aumento de 3 casos que representa un incremento del 4,5%.

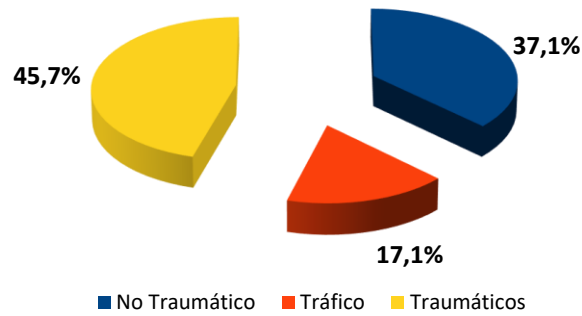
El índice de incidencia de los accidentes mortales fue de 3,5 casos por cada cien mil trabajadores expuestos, con un incremento del 1,3%.

Por sectores, en los accidentes mortales, el índice de incidencia se distribuye de la siguiente manera por cada cien mil trabajadores: el sector Agrario es 8,0; la Industria es 5,0; la Construcción es 13,9 y los Servicios es 2,1.

Las sección de Construcción con 20 casos (28,6%), ocupa el primer lugar; la sección de Transporte y almacenamiento con 12 casos (17,1%), ocupa el segundo lugar y la sección de Industria manufacturera con 10 casos (14,3%), ocupa el tercer lugar.

Estas 3 secciones económicas representan el 60,0% del total de los casos.

De los 70 casos registrados, 26, es decir, el 37,1% de los casos, fueron patologías no traumáticas (accidentes cardiovasculares), 12 casos, es decir, el 17,1% fueron accidentes asociados al tráfico y el resto, es decir, 32 casos, fueron accidentes traumáticos y representan el 45,7%.



De los accidentes traumáticos, 15 casos (46,9%) fueron FORMAS 30-39 (Aplastamiento sobre o contra un objeto inmóvil), 9 casos (28,1%) fueron FORMAS 60-69 (Quedar atrapado, ser aplastado, sufrir amputación), 5 casos (15,6%) fueron FORMAS 40-49 (Choque o golpe contra objeto en movimiento, colisión), 2 casos (6,3%) fueron FORMAS 10-19 (Contacto eléctrico, fuego, temperatura o sustancias peligrosas) y 1 caso (3,1%) fue FORMAS 50-59 (Contacto con "Agente Material" cortante, punzante, duro, rugoso).

En cuanto a la evolución del total de accidentes mortales en jornada de trabajo según su clasificación con respecto al periodo interanual anterior, los accidentes no traumáticos han experimentado un aumento de 5 casos (23,8%), los accidentes asociados al tráfico han experimentado una disminución de 0 casos (0%) y los accidentes traumáticos han experimentado un descenso de 2 casos (-5,9%).

## **INFORME RESUMEN DE ACCIDENTES CON BAJA EN JORNADA DE TRABAJO**

### **Provincia de Alicante**

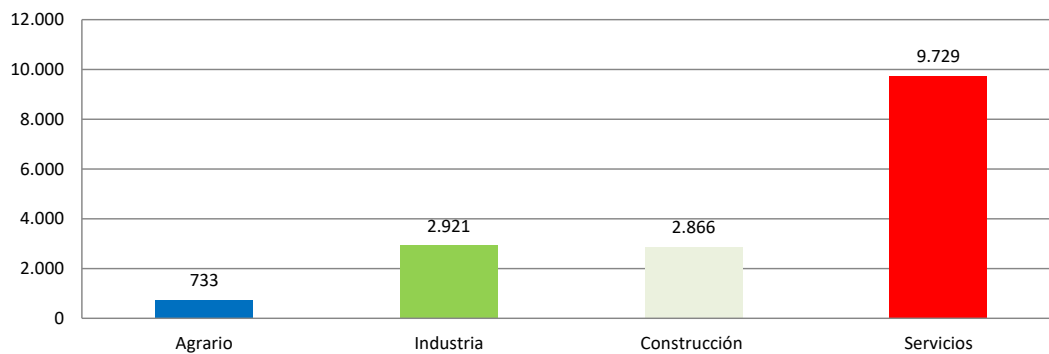
Periodo: julio 2022 - junio 2023 (12 meses)

Por fecha de baja médica

### **Accidentes con baja en jornada de trabajo**

En el periodo considerado, en la provincia de Alicante se registraron un total de 16.249 accidentes con baja en jornada de trabajo, con un aumento de 902 casos en relación con el mismo periodo del año anterior y que representa un incremento del 5,9%.

En lo que respecta a los sectores, la distribución del total de los accidentes es la siguiente: el sector Agrario con 733 casos representa un 4,5%, la Industria con 2.921 casos representa un 18%, la Construcción con 2.866 casos representa un 17,6% y los Servicios con 9.729 casos representa un 59,9%.



El índice de incidencia del total de accidentes con baja en jornada de trabajo fue de 2.340,9 casos por cada cien mil trabajadores expuestos, con un incremento del 1,8%.

Por sectores, el índice de incidencia se distribuye de la siguiente manera: el Agrario es 4.511,6; la Industria es 3.188,1; la Construcción es 5.127,1 y el de Servicios es 1.834,4.

### **Población expuesta al riesgo**

En el periodo considerado, la población expuesta al riesgo fue de 694.139 trabajadores, un 4,0% más que en el mismo periodo interanual anterior.

### **Accidentes graves**

Los accidentes graves fueron 136 casos, con un aumento de 22 casos que representan un incremento del 19,3%.

El índice de incidencia de los accidentes graves fue de 19,6 casos por cada cien mil trabajadores expuestos, con un incremento del 14,7%.

Por sectores, en los accidentes graves, el índice de incidencia se distribuye de la siguiente manera por cada cien mil trabajadores: el sector Agrario es 18,5; Industria es 33,8; la Construcción es 76,9 y los Servicios es 11,1.

### **Accidentes mortales**

Los accidentes mortales fueron 24 casos, con una disminución de 0 casos que representa una reducción del 0,0%.

El índice de incidencia de los accidentes mortales fue de 3,5 casos por cada cien mil trabajadores expuestos, con una reducción del 3,9%.

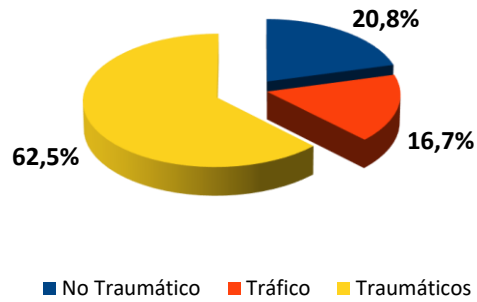
Por sectores, en los accidentes mortales, el índice de incidencia se distribuye de la siguiente manera por cada cien mil trabajadores: el sector Agrario es 6,2; Industria es 5,5; la Construcción es 16,1 y los Servicios es 1,7.

La sección de Construcción con 9 casos (37,5%), ocupa el primer lugar; las secciones de Industria manufacturera y la de Comercio al por mayor y al por menor; reparación de vehículos de motor y motocicletas con 4 casos (16,7%) cada una, ocupan el segundo lugar y las secciones de Agricultura, ganadería, silvicultura y pesca, Suministro de agua, actividades de saneamiento, gestión de residuos y descontaminación, Transporte y almacenamiento, Hostelería, Actividades profesionales, científicas y técnicas, Actividades administrativas y servicios auxiliares y Administración pública y defensa; seguridad social obligatoria con 1 caso (4,2%) cada una, ocupan el tercer lugar.

Estas 10 secciones económicas representan el 100,0% del total de los casos.



De los 24 casos registrados, 5, es decir, el 20,8% de los casos, fueron patologías no traumáticas (accidentes cardiovasculares), hubo 4 casos de accidentes asociados al tráfico (16,7%) y el resto, es decir, 15 casos, fueron accidentes traumáticos y representan el 62,5%.



De éstos últimos, 8 casos (53,3%) fueron FORMAS 30-39 (Choque o golpe contra objeto en movimiento, colisión), 4 casos (26,7%) fueron FORMAS 60-69 (Quedar atrapado, ser aplastado, sufrir amputación) y 3 casos (20,0%) fueron FORMAS 40-49 (Aplastamiento sobre o contra un objeto inmóvil).

En cuanto a la evolución del total de accidentes mortales en jornada de trabajo según su clasificación con respecto al periodo interanual anterior, los accidentes no traumáticos han experimentado un descenso de 0 casos (0%), los accidentes traumáticos asociados al tráfico han experimentado una disminución de 1 caso (-20%), y el resto de traumáticos han experimentado un aumento de 1 caso (7,1%).

## **INFORME RESUMEN DE ACCIDENTES CON BAJA EN JORNADA DE TRABAJO**

### **Provincia de Castellón**

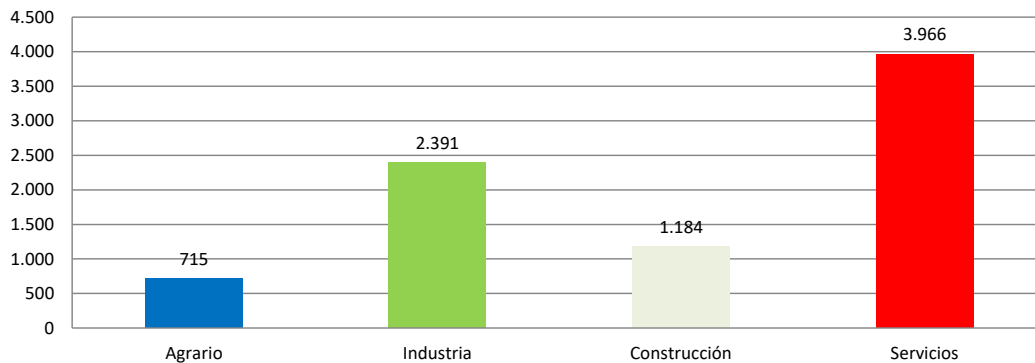
Periodo: julio 2022 - junio 2023 (12 meses)

Por fecha de baja médica

### **Accidentes con baja en jornada de trabajo**

En el periodo considerado, en la provincia de Castellón se registraron un total de 8.256 accidentes con baja en jornada de trabajo, con un aumento de 406 casos en relación con el mismo periodo del año anterior y que representa un incremento del 5,2%.

En lo que respecta a los sectores, la distribución del total de los accidentes es la siguiente: el sector Agrario con 715 casos representa un 8,7%, la Industria con 2.391 casos representa un 29%, la Construcción con 1184 casos representa un 14,3% y los Servicios con 3.966 casos representan un 48%.



El índice de incidencia del total de accidentes con baja en jornada de trabajo fue de 3.394,6 casos por cada cien mil trabajadores expuestos, con un incremento del 4,1%.

Por sectores, el índice de incidencia se distribuye de la siguiente manera: el Agrario es 7.417,8; la Industria es 4.768,3; la Construcción es 6.804,6 y el de Servicios es 2.388,7.

### **Población expuesta al riesgo**

En el periodo considerado, la población expuesta al riesgo fue de 243.212 trabajadores, un 1,0% más que en el mismo periodo interanual anterior.

### **Accidentes graves**

Los accidentes graves fueron 31 casos, con una disminución de 7 casos que representan una reducción del 18,4%.

El índice de incidencia de los accidentes graves fue de 12,7 casos por cada cien mil trabajadores expuestos, con una reducción del 19,24%.

Por sectores, en los accidentes graves, el índice de incidencia se distribuye de la siguiente manera por cada cien mil trabajadores: el sector Agrario es 20,8; Industria es 19,9; la Construcción es 40,2 y los Servicios es 7,2.

### **Accidentes mortales**

Los accidentes mortales fueron 6 casos, con una disminución de 6 casos que representa una reducción del 50,0%.

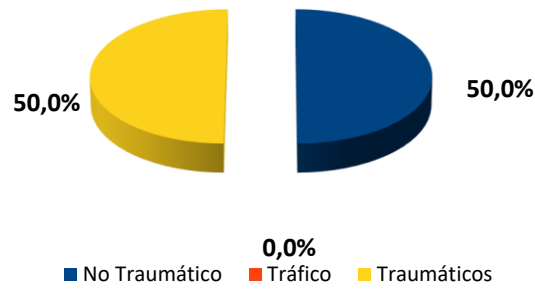
El índice de incidencia de los accidentes mortales fue de 2,5 casos por cada cien mil trabajadores expuestos, con una reducción del 50,5%.

Por sectores, en los accidentes mortales, el índice de incidencia se distribuye de la siguiente manera por cada cien mil trabajadores: el sector Agrario es 10,4; Industria es 2,0; la Construcción es 5,8 y los Servicios es 1,8.

La sección de Transporte y almacenamiento con 2 casos (33,3%), ocupa el primer lugar; la secciones de Agricultura, ganadería, silvicultura y pesca, Industria manufacturera, Comercio al por mayor y al por menor; reparación de vehículos de motor y motocicletas y Actividades sanitarias y de servicios sociales con 1 caso (16,7%) cada una, ocupan en segundo lugar.

Estas 5 secciones representan el 100,0% del total de los casos.

De los 6 casos registrados, 3 casos (50%) fueron patologías no traumáticas, 0 casos (0%) fueron accidentes asociados al tráfico y 3 casos fueron accidentes traumáticos y representan el 50%.



De éstos últimos, 1 caso (33,3%) fue FORMAS 10-19 (Contacto eléctrico, fuego, temperatura o sustancias peligrosas), 1 caso (33,3%) fue FORMAS 40-49 (Choque o golpe contra objeto en movimiento, colisión) y 1 caso (33,3%) fue FORMAS 50-59 (Contacto con "Agente Material" cortante, punzante, duro, rugoso).

En cuanto a la evolución del total de accidentes mortales en jornada de trabajo con respecto al periodo interanual anterior, los accidentes no traumáticos han experimentado un descenso de 1 caso (-25%), los accidentes traumáticos asociados al tráfico han experimentado una disminución de 2 casos (-100%) y el resto de traumáticos han experimentado un descenso de 3 casos (-50%).

## **INFORME RESUMEN DE ACCIDENTES CON BAJA EN JORNADA DE TRABAJO**

### **Provincia de Valencia**

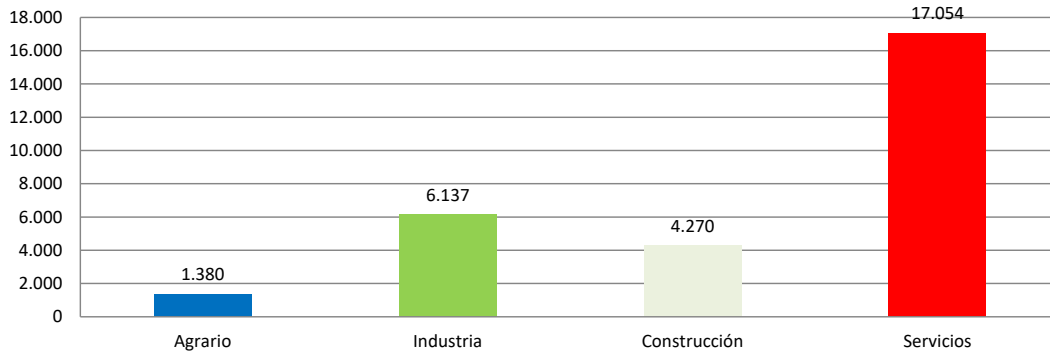
Periodo: julio 2022 - junio 2023 (12 meses)

Por fecha de baja médica

### **Accidentes con baja en jornada de trabajo**

En el periodo considerado, en la provincia de Valencia se registraron un total de 28.841 accidentes con baja en jornada de trabajo, con un aumento de 468 casos en relación con el mismo periodo del año anterior y que representa un incremento del 1,7%.

En lo que respecta a los sectores, la distribución del total de los accidentes es la siguiente: el sector de la Agrario con 1.380 casos representa un 4,8%, la Industria con 6.137 casos representa un 21,3%, la Construcción con 4.270 casos representa un 14,8% y los Servicios con 17.054 casos representa un 59,1%.



El índice de incidencia del total de accidentes con baja en jornada de trabajo fue de 2.696,3 casos por cada cien mil trabajadores expuestos, con una reducción del 1,4%.

Por sectores, el índice de incidencia se distribuye de la siguiente manera: el Agrario es 5.725,7; la Industria es 3.885,6; la Construcción es 6.074,9 y el de Servicios es 2.086,6.

### **Población expuesta al riesgo**

En el periodo considerado, la población expuesta al riesgo fue de 1.069.657 trabajadores, un 3,1% más que en el mismo periodo interanual anterior.

### **Accidentes graves**

Los accidentes graves fueron 223 casos, con un aumento de 26 casos que representan un incremento del 13,2%.

El índice de incidencia de los accidentes graves fue de 20,8 casos por cada cien mil trabajadores expuestos, con un incremento del 9,8%.

Por sectores, en los accidentes graves, el índice de incidencia se distribuye de la siguiente manera por cada cien mil trabajadores: el sector Agrario es 33,2; la Industria es 30,4; la Construcción es 82,5 y los Servicios es 13,3.

### **Accidentes mortales**

Los accidentes mortales fueron 40 casos, con un aumento de 9 casos que representan un incremento del 29,0%.

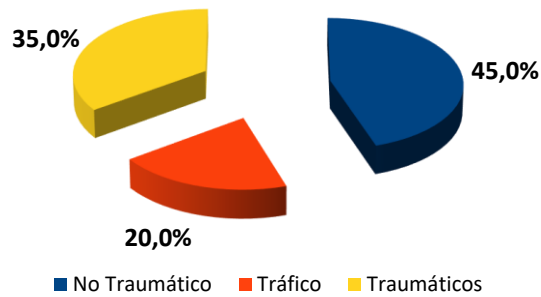
El índice de incidencia de los accidentes mortales fue de 3,7 casos por cada cien mil trabajadores expuestos, con un incremento del 25,2%.

Por sectores, en los accidentes mortales, el índice de incidencia se distribuye de la siguiente manera por cada cien mil trabajadores: el sector Agrario es 8,3; la Industria es 5,7; la Construcción es 14,2 y los Servicios es 2,3.

La sección de Construcción con 10 casos (25,0%), ocupa el primer lugar; la sección de Transporte y almacenamiento con 9 casos (22,5%), ocupa el segundo lugar y la sección de Industria manufacturera con 5 casos (12,5%), ocupa el tercer lugar.

Estas 3 secciones económicas representan el 60,0 % del total de los casos.

De los 40 casos registrados, 18, es decir, el 45% de los casos, fueron patologías no traumáticas (accidentes cardiovasculares), 8 casos, es decir, el 20% fueron accidentes asociados al tráfico y el resto, es decir, 14 casos, fueron accidentes traumáticos y representan el 35%.



De éstos últimos, 7 casos (50,0%) fueron FORMAS 30-39 (Aplastamiento sobre o contra objeto inmóvil), 5 casos (35,7%) fueron FORMAS 60-69 (Quedar atrapado, ser aplastado, sufrir amputación), 1 caso (7,1%) fueron FORMAS 40-49 (Choque o golpe contra objeto en movimiento, colisión) y 1 caso (7,1%) fue FORMAS 10-19 (Contacto eléctrico, fuego, temperatura o sustancias peligrosas).

En cuanto a la evolución del total de accidentes mortales en jornada de trabajo según su clasificación con respecto al periodo interanual anterior, los accidentes no traumáticos han experimentado un aumento de 6 casos (50%), los accidentes traumáticos asociados al tráfico han experimentado un aumento de 3 casos (60%) y el resto de traumáticos han experimentado un descenso de 0 casos (0%).

**ACCIDENTES CON BAJA EN JORNADA DE TRABAJO  
POR FECHA DE BAJA MÉDICA**

Cuadro 1

EVOLUCIÓN INTERANUAL: julio 2022 - junio 2023 (12 meses)

BUENA EVOLUCIÓN	MALA EVOLUCIÓN	AUMENTO DE POBLACIÓN EXPUESTA
-----------------	----------------	-------------------------------

COMUNITAT VALENCIANA

SECTOR	TOTAL ACCIDENTES		TRABAJADORES EXPUESTOS		Indice de Incidencia x 100.000	
	▲	▲%	▲	▲%	Total	▲%
AGRARIO	2.828		49.989		5.657,24	6,25
	-12	-0,42	-3.348	-6,28		
INDUSTRIA	11.449		299.708		3.820,05	3,21
	555	5,09	5.373	1,83		
CONSTRUCCIÓN	8.320		143.589		5.794,32	1,46
	509	6,52	6.819	4,99		
SERVICIOS	30.749		1.513.724		2.031,35	-1,12
	724	2,41	52.209	3,57		
SIN CLASIFICAR	0		0		-	-
	0	-	0	-		
TOTAL	53.346		2.007.010		2.657,98	0,30
	1.776	3,44	61.053	3,14		

SECTOR	ACCIDENTES GRAVES		TRABAJADORES EXPUESTOS		Indice de Incidencia x 100.000	
	▲	▲%	▲	▲%	Total	▲%
AGRARIO	13		49.989		26,01	15,59
	1	8,33	-3.348	-6,28		
INDUSTRIA	89		299.708		29,70	5,31
	6	7,23	5.373	1,83		
CONSTRUCCIÓN	108		143.589		75,21	3,91
	9	9,09	6.819	4,99		
SERVICIOS	180		1.513.724		11,89	12,12
	25	16,13	52.209	3,57		
SIN CLASIFICAR	0		0		-	-
	0	-	0	-		
TOTAL	390		2.007.010		19,43	8,35
	41	11,75	61.053	3,14		

SECTOR	ACCIDENTES MORTALES		TRABAJADORES EXPUESTOS		Indice de Incidencia x 100.000	
	▲	▲%	▲	▲%	Total	▲%
AGRARIO	4		49.989		8,00	-46,65
	-4	-50,00	-3.348	-6,28		
INDUSTRIA	15		299.708		5,00	-1,79
	0	0,00	5.373	1,83		
CONSTRUCCIÓN	20		143.589		13,93	90,50
	10	100,00	6.819	4,99		
SERVICIOS	31		1.513.724		2,05	-11,97
	-3	-8,82	52.209	3,57		
SIN CLASIFICAR	0		0		-	-
	0	-	0	-		
TOTAL	70		2.007.010		3,49	1,30
	3	4,48	61.053	3,14		

Datos de accidentes: Base de datos del sistema Delt@ y contabilizados por baja médica en el periodo considerado.

Datos Índices de Incidencia x 100.000 trabajadores expuestos.

▲ : Variación absoluta con respecto al intervalo interanual inmediato anterior

▲% : Variación relativa porcentual con respecto al intervalo interanual inmediato anterior

**ACCIDENTES CON BAJA EN JORNADA DE TRABAJO  
POR FECHA DE BAJA MÉDICA**

Cuadro 2

EVOLUCIÓN INTERANUAL: julio 2022 - junio 2023 (12 meses)

BUENA EVOLUCIÓN	MALA EVOLUCIÓN	AUMENTO DE POBLACIÓN EXPUESTA
-----------------	----------------	-------------------------------

PROVINCIA DE ALICANTE

SECTOR	TOTAL ACCIDENTES		TRABAJADORES EXPUESTOS		Indice de Incidencia x 100.000	
	▲	▲%	▲	▲%	Total	▲%
AGRARIO	733		16.247		4.511,60	
	34	4,86	-140	-0,85		5,77
INDUSTRIA	2.921		91.623		3.188,06	
	182	6,64	2.019	2,25		4,29
CONSTRUCCIÓN	2.866		55.899		5.127,10	
	240	9,14	3.494	6,67		2,32
SERVICIOS	9.729		530.370		1.834,38	
	446	4,80	21.453	4,22		0,57
SIN CLASIFICAR	0		0		-	
	0	-	0	-		-
TOTAL	16.249		694.139		2.340,89	
	902	5,88	26.826	4,02		1,79

SECTOR	ACCIDENTES GRAVES		TRABAJADORES EXPUESTOS		Indice de Incidencia x 100.000	
	▲	▲%	▲	▲%	Total	▲%
AGRARIO	3		16.247		18,46	
	-3	-50,00	-140	-0,85		-49,57
INDUSTRIA	31		91.623		33,83	
	10	47,62	2.019	2,25		44,37
CONSTRUCCIÓN	43		55.899		76,92	
	4	10,26	3.494	6,67		3,37
SERVICIOS	59		530.370		11,12	
	11	22,92	21.453	4,22		17,94
SIN CLASIFICAR	0		0		-	
	0	-	0	-		-
TOTAL	136		694.139		19,59	
	22	19,30	26.826	4,02		14,69

SECTOR	ACCIDENTES MORTALES		TRABAJADORES EXPUESTOS		Indice de Incidencia x 100.000	
	▲	▲%	▲	▲%	Total	▲%
AGRARIO	1		16.247		6,15	
	-2	-66,67	-140	-0,85		-66,38
INDUSTRIA	5		91.623		5,46	
	2	66,67	2.019	2,25		62,99
CONSTRUCCIÓN	9		55.899		16,10	
	3	50,00	3.494	6,67		40,62
SERVICIOS	9		530.370		1,70	
	-3	-25,00	21.453	4,22		-28,03
SIN CLASIFICAR	0		0		-	
	0	-	0	-		-
TOTAL	24		694.139		3,46	
	0	0,00	26.826	4,02		-3,86

Datos de accidentes: Base de datos del sistema Delt@ y contabilizados por baja médica en el periodo considerado.

Datos Índices de Incidencia x 100.000 trabajadores expuestos.

▲ : Variación absoluta con respecto al intervalo interanual inmediato anterior

▲% : Variación relativa porcentual con respecto al intervalo interanual inmediato anterior

**ACCIDENTES CON BAJA EN JORNADA DE TRABAJO  
POR FECHA DE BAJA MÉDICA**

Cuadro 3

EVOLUCIÓN INTERANUAL: julio 2022 - junio 2023 (12 meses)

BUENA EVOLUCIÓN	MALA EVOLUCIÓN	AUMENTO DE POBLACIÓN EXPUESTA
-----------------	----------------	-------------------------------

PROVINCIA DE CASTELLÓN

SECTOR	TOTAL ACCIDENTES		TRABAJADORES EXPUESTOS		Indice de Incidencia x 100.000	
	▲	▲%	▲	▲%	Total	▲%
AGRARIO	715		9.639		7.417,78	14,77
	62	9,49	-465	-4,60		
INDUSTRIA	2.391		50.144		4.768,27	3,34
	67	2,88	-222	-0,44		
CONSTRUCCIÓN	1.184		17.400		6.804,60	4,61
	94	8,62	643	3,84		
SERVICIOS	3.966		166.029		2.388,74	3,26
	183	4,84	2.495	1,53		
SIN CLASIFICAR	0		0		-	-
	0	-	0	-		
TOTAL	8.256		243.212		3.394,57	4,11
	406	5,17	2.452	1,02		

SECTOR	ACCIDENTES GRAVES		TRABAJADORES EXPUESTOS		Indice de Incidencia x 100.000	
	▲	▲%	▲	▲%	Total	▲%
AGRARIO	2		9.639		20,75	-
	2	-	-465	-4,60		
INDUSTRIA	10		50.144		19,94	0,44
	0	0,00	-222	-0,44		
CONSTRUCCIÓN	7		17.400		40,23	-38,72
	-4	-36,36	643	3,84		
SERVICIOS	12		166.029		7,23	-30,47
	-5	-29,41	2.495	1,53		
SIN CLASIFICAR	0		0		-	-
	0	-	0	-		
TOTAL	31		243.212		12,75	-19,24
	-7	-18,42	2.452	1,02		

SECTOR	ACCIDENTES MORTALES		TRABAJADORES EXPUESTOS		Indice de Incidencia x 100.000	
	▲	▲%	▲	▲%	Total	▲%
AGRARIO	1		9.639		10,37	4,82
	0	0,00	-465	-4,60		
INDUSTRIA	1		50.144		1,99	-83,26
	-5	-83,33	-222	-0,44		
CONSTRUCCIÓN	1		17.400		5,75	-3,70
	0	0,00	643	3,84		
SERVICIOS	3		166.029		1,81	-26,13
	-1	-25,00	2.495	1,53		
SIN CLASIFICAR	0		0		-	-
	0	-	0	-		
TOTAL	6		243.212		2,47	-50,50
	-6	-50,00	2.452	1,02		

Datos de accidentes: Base de datos del sistema Delt@ y contabilizados por baja médica en el periodo considerado.

Datos Índices de Incidencia x 100.000 trabajadores expuestos.

▲ : Variación absoluta con respecto al intervalo interanual inmediato anterior

▲% : Variación relativa porcentual con respecto al intervalo interanual inmediato anterior



**ACCIDENTES CON BAJA EN JORNADA DE TRABAJO  
POR FECHA DE BAJA MÉDICA**

Cuadro 4

EVOLUCIÓN INTERANUAL: julio 2022 - junio 2023 (12 meses)

BUENA EVOLUCIÓN	MALA EVOLUCIÓN	AUMENTO DE POBLACIÓN EXPUESTA
-----------------	----------------	-------------------------------

PROVINCIA DE VALENCIA

SECTOR	TOTAL ACCIDENTES		TRABAJADORES EXPUESTOS		Indice de Incidencia x 100.000	
	▲	▲%	▲	▲%	Total	▲%
AGRARIO	1.380		24.102		5.725,67	3,30
	-108	-7,26	-2.745	-10,22		
INDUSTRIA	6.137		157.941		3.885,63	2,87
	306	5,25	3.576	2,32		
CONSTRUCCIÓN	4.270		70.289		6.074,92	0,30
	175	4,27	2.681	3,97		
SERVICIOS	17.054		817.325		2.086,56	-2,92
	95	0,56	28.262	3,58		
SIN CLASIFICAR	0		0		-	-
	0	-	0	-		
TOTAL	28.841		1.069.657		2.696,28	-1,37
	468	1,65	31.774	3,06		

SECTOR	ACCIDENTES GRAVES		TRABAJADORES EXPUESTOS		Indice de Incidencia x 100.000	
	▲	▲%	▲	▲%	Total	▲%
AGRARIO	8		24.102		33,19	48,52
	2	33,33	-2.745	-10,22		
INDUSTRIA	48		157.941		30,39	-9,78
	-4	-7,69	3.576	2,32		
CONSTRUCCIÓN	58		70.289		82,52	13,85
	9	18,37	2.681	3,97		
SERVICIOS	109		817.325		13,34	16,92
	19	21,11	28.262	3,58		
SIN CLASIFICAR	0		0		-	-
	0	-	0	-		
TOTAL	223		1.069.657		20,85	9,84
	26	13,20	31.774	3,06		

SECTOR	ACCIDENTES MORTALES		TRABAJADORES EXPUESTOS		Indice de Incidencia x 100.000	
	▲	▲%	▲	▲%	Total	▲%
AGRARIO	2		24.102		8,30	-44,31
	-2	-50,00	-2.745	-10,22		
INDUSTRIA	9		157.941		5,70	46,60
	3	50,00	3.576	2,32		
CONSTRUCCIÓN	10		70.289		14,23	220,62
	7	233,33	2.681	3,97		
SERVICIOS	19		817.325		2,32	1,91
	1	5,56	28.262	3,58		
SIN CLASIFICAR	0		0		-	-
	0	-	0	-		
TOTAL	40		1.069.657		3,74	25,20
	9	29,03	31.774	3,06		

Datos de accidentes: Base de datos del sistema Delt@ y contabilizados por baja médica en el periodo considerado.

Datos Índices de Incidencia x 100.000 trabajadores expuestos.

▲ : Variación absoluta con respecto al intervalo interanual inmediato anterior

▲% : Variación relativa porcentual con respecto al intervalo interanual inmediato anterior

**TOTAL DE ACCIDENTES CON BAJA EN JORNADA DE TRABAJO POR SECCIONES DEL CNAE-2009. EN LA COMUNITAT VALENCIANA Y SUS PROVINCIAS**

Datos contabilizados según fecha de baja médica, correspondientes al periodo Interanual: julio 2022 - junio 2023

Cuadro 5

SECCIONES CNAE-2009		TOTAL DE ACCIDENTES EN JORNADA DE TRABAJO								CNAE-2009
		Provincia de Alicante		Provincia de Castellón		Provincia de Valencia		Comunitat Valenciana		
		Total	%	Total	%	Total	%	Total	%	
Sección A	AGRICULTURA, GANADERÍA, SILVICULTURA Y PESCA	733	4,5	715	8,7	1.380	4,8	2.828	5,3	Sección A
Sección B	INDUSTRIAS EXTRACTIVAS	27	0,2	9	0,1	26	0,1	62	0,1	Sección B
Sección C	INDUSTRIA MANUFACTURERA	2.555	15,7	2.260	27,4	5.629	19,5	10.444	19,6	Sección C
Sección D	SUMINISTRO DE ENERGIA ELECTRICA, GAS, VAPOR Y AIRE ACONDICIONADO	8	0,0	3	0,0	21	0,1	32	0,1	Sección D
Sección E	SUMINISTRO DE AGUA, ACTIVIDADES DE SANEAMIENTO, GESTIÓN DE RESIDUOS Y DESCONTAMINACIÓN	331	2,0	119	1,4	461	1,6	911	1,7	Sección E
Sección F	CONSTRUCCIÓN	2.866	17,6	1.184	14,3	4.270	14,8	8.320	15,6	Sección F
Sección G	COMERCIO AL POR MAYOR Y AL POR MENOR; REPARACIÓN DE VEHÍCULOS DE MOTOR Y MOTOCICLETAS	2.452	15,1	1.125	13,6	4.362	15,1	7.939	14,9	Sección G
Sección H	TRANSPORTE Y ALMACENAMIENTO	1.112	6,8	418	5,1	2.316	8,0	3.846	7,2	Sección H
Sección I	HOSTELERÍA	1.974	12,1	594	7,2	2.276	7,9	4.844	9,1	Sección I
Sección J	INFORMACIÓN Y COMUNICACIONES	98	0,6	36	0,4	207	0,7	341	0,6	Sección J
Sección K	ACTIVIDADES FINANCIERAS Y DE SEGUROS	29	0,2	9	0,1	38	0,1	76	0,1	Sección K
Sección L	ACTIVIDADES INMOBILIARIAS	33	0,2	6	0,1	66	0,2	105	0,2	Sección L
Sección M	ACTIVIDADES PROFESIONALES, CIENTÍFICAS Y TÉCNICAS	144	0,9	58	0,7	310	1,1	512	1,0	Sección M
Sección N	ACTIVIDADES ADMINISTRATIVAS Y SERVICIOS AUXILIARES	1.424	8,8	625	7,6	3.310	11,5	5.359	10,0	Sección N
Sección O	ADMINISTRACIÓN PÚBLICA Y DEFENSA; SEGURIDAD SOCIAL OBLIGATORIA	710	4,4	363	4,4	1.185	4,1	2.258	4,2	Sección O
Sección P	EDUCACIÓN	219	1,3	81	1,0	373	1,3	673	1,3	Sección P
Sección Q	ACTIVIDADES SANITARIAS Y DE SERVICIOS SOCIALES	906	5,6	325	3,9	1.713	5,9	2.944	5,5	Sección Q
Sección R	ACTIVIDADES ARTÍSTICAS, RECREATIVAS Y DE ENTRETENIMIENTO	323	2,0	188	2,3	495	1,7	1.006	1,9	Sección R
Sección S	OTROS SERVICIOS	238	1,5	122	1,5	330	1,1	690	1,3	Sección S
Sección T	ACTIVIDADES DE LOS HOGARES COMO EMPLEADORES Y COMO PRODUCTORES DE BIENES Y SERVICIOS PARA USO PROPIO	65	0,4	16	0,2	73	0,3	154	0,3	Sección T
Sección U	ACTIVIDADES DE ORGANIZACIONES Y ORGANISMOS EXTRATERRITORIALES	2	0,0	0	0,0	0	0,0	2	0,0	Sección U
	OTROS SIN CLASIFICAR	0	0,0	0	0,0	0	0,0	0	0,0	
<b>TOTAL</b>		<b>16.249</b>	<b>100,0</b>	<b>8.256</b>	<b>100,0</b>	<b>28.841</b>	<b>100,0</b>	<b>53.346</b>	<b>100,0</b>	

## TOTAL DE ACCIDENTES CON BAJA EN JORNADA DE TRABAJO POR SECCIONES Y DIVISIONES, EN LA COMUNITAT VALENCIANA Y SUS PROVINCIAS

Datos contabilizados según fecha de baja médica, correspondientes al periodo Interanual: julio 2022 - junio 2023

Cuadro 6

SECCIONES Y DIVISIONES CNAE-2009		TOTAL DE ACCIDENTES EN JORNADA DE TRABAJO								CNAE-2009
		Provincia de Alicante		Provincia de Castellón		Provincia de Valencia		Comunitat Valenciana		
		Total	%	Total	%	Total	%	Total	%	
<b>Sección A</b>	<b>AGRICULTURA, GANADERÍA, SILVICULTURA Y PESCA</b>	<b>733</b>	<b>4,51</b>	<b>715</b>	<b>8,66</b>	<b>1380</b>	<b>4,78</b>	<b>2828</b>	<b>5,30</b>	<b>Sección A</b>
01	Agricultura, ganadería, caza y servicios relacionados con las mismas	644	3,96	619	7,50	1284	4,45	2547	4,77	01
02	Silvicultura y explotación forestal	16	0,10	62	0,75	85	0,29	163	0,31	02
03	Pesca y acuicultura	73	0,45	34	0,41	11	0,04	118	0,22	03
<b>Sección B</b>	<b>INDUSTRIAS EXTRACTIVAS</b>	<b>27</b>	<b>0,17</b>	<b>9</b>	<b>0,11</b>	<b>26</b>	<b>0,09</b>	<b>62</b>	<b>0,12</b>	<b>Sección B</b>
05	Extracción de antracita, hulla y lignito	0	0,00	0	0,00	2	0,01	2	0,00	05
06	Extracción de crudo de petróleo y gas natural	0	0,00	0	0,00	0	0,00	0	0,00	06
07	Extracción de minerales metálicos	1	0,01	0	0,00	1	0,00	2	0,00	07
08	Otras industrias extractivas	26	0,16	9	0,11	21	0,07	56	0,10	08
09	Actividades de apoyo a las industrias extractivas	0	0,00	0	0,00	2	0,01	2	0,00	09
<b>Sección C</b>	<b>INDUSTRIA MANUFACTURERA</b>	<b>2555</b>	<b>15,72</b>	<b>2260</b>	<b>27,37</b>	<b>5629</b>	<b>19,52</b>	<b>10444</b>	<b>19,58</b>	<b>Sección C</b>
10	Industria de la alimentación	338	2,08	157	1,90	1392	4,83	1887	3,54	10
11	Fabricación de bebidas	13	0,08	14	0,17	90	0,31	117	0,22	11
12	Industria del tabaco	0	0,00	0	0,00	1	0,00	1	0,00	12
13	Industria textil	247	1,52	16	0,19	180	0,62	443	0,83	13
14	Confección de prendas de vestir	8	0,05	5	0,06	30	0,10	43	0,08	14
15	Industria del cuero y del calzado	297	1,83	11	0,13	19	0,07	327	0,61	15
16	Industria de la madera y del corcho, excepto muebles; cestería y espartería	112	0,69	104	1,26	253	0,88	469	0,88	16
17	Industria del papel	81	0,50	29	0,35	124	0,43	234	0,44	17
18	Artes gráficas y reproducción de soportes grabados	42	0,26	6	0,07	117	0,41	165	0,31	18
19	Coquerías y refino de petróleo	0	0,00	0	0,00	0	0,00	0	0,00	19
20	Industria química	98	0,60	125	1,51	295	1,02	518	0,97	20
21	Fabricación de productos farmacéuticos	5	0,03	0	0,00	5	0,02	10	0,02	21
22	Fabricación de productos de caucho y plásticos	360	2,22	34	0,41	335	1,16	729	1,37	22
23	Fabricación de otros productos minerales no metálicos	182	1,12	1060	12,84	248	0,86	1490	2,79	23
24	Metalurgia; fabricación de productos de hierro, acero y ferroaleaciones	62	0,38	21	0,25	102	0,35	185	0,35	24
25	Fabricación de productos metálicos, excepto maquinaria y equipo	340	2,09	178	2,16	972	3,37	1490	2,79	25
26	Fabricación de productos informáticos, electrónicos y ópticos	2	0,01	6	0,07	14	0,05	22	0,04	26
27	Fabricación de material y equipo eléctrico	15	0,09	20	0,24	65	0,23	100	0,19	27
28	Fabricación de maquinaria y equipo n.c.o.p.	108	0,66	177	2,14	363	1,26	648	1,21	28
29	Fabricación de vehículos de motor, remolques y semirremolques	23	0,14	53	0,64	289	1,00	365	0,68	29
30	Fabricación de otro material de transporte	15	0,09	3	0,04	77	0,27	95	0,18	30
31	Fabricación de muebles	56	0,34	83	1,01	275	0,95	414	0,78	31
32	Otras industrias manufactureras	50	0,31	37	0,45	71	0,25	158	0,30	32
33	Reparación e instalación de maquinaria y equipo	101	0,62	121	1,47	312	1,08	534	1,00	33
<b>Sección D</b>	<b>SUMINISTRO DE ENERGÍA ELÉCTRICA, GAS, VAPOR Y AIRE ACONDICIONADO</b>	<b>8</b>	<b>0,05</b>	<b>3</b>	<b>0,04</b>	<b>21</b>	<b>0,07</b>	<b>32</b>	<b>0,06</b>	<b>Sección D</b>
35	Suministro de energía eléctrica, gas, vapor y aire acondicionado	8	0,05	3	0,04	21	0,07	32	0,06	35
<b>Sección E</b>	<b>SUMINISTRO DE AGUA, ACTIVIDADES DE SANEAMIENTO, GESTIÓN DE RESIDUOS Y DESCONTAMINACIÓN</b>	<b>331</b>	<b>2,04</b>	<b>119</b>	<b>1,44</b>	<b>461</b>	<b>1,60</b>	<b>911</b>	<b>1,71</b>	<b>Sección E</b>
36	Captación, depuración y distribución de agua	38	0,23	27	0,33	63	0,22	128	0,24	36
37	Recogida y tratamiento de aguas residuales	12	0,07	11	0,13	12	0,04	35	0,07	37
38	Recogida, tratamiento y eliminación de residuos; valorización	280	1,72	80	0,97	380	1,32	740	1,39	38
39	Actividades de descontaminación y otros servicios de gestión de residuos	1	0,01	1	0,01	6	0,02	8	0,01	39
<b>Sección F</b>	<b>CONSTRUCCIÓN</b>	<b>2866</b>	<b>17,64</b>	<b>1184</b>	<b>14,34</b>	<b>4270</b>	<b>14,81</b>	<b>8320</b>	<b>15,60</b>	<b>Sección F</b>
41	Construcción de edificios	1253	7,71	548	6,64	1762	6,11	3563	6,68	41
42	Ingeniería civil	84	0,52	44	0,53	177	0,61	305	0,57	42
43	Actividades de construcción especializada	1529	9,41	592	7,17	2331	8,08	4452	8,35	43
<b>Sección G</b>	<b>COMERCIO AL POR MAYOR Y AL POR MENOR; REPARACIÓN DE VEHÍCULOS DE MOTOR Y MOTOCICLETAS</b>	<b>2452</b>	<b>15,09</b>	<b>1125</b>	<b>13,63</b>	<b>4362</b>	<b>15,12</b>	<b>7939</b>	<b>14,88</b>	<b>Sección G</b>
45	Venta y reparación de vehículos de motor y motocicletas	345	2,12	136	1,65	597	2,07	1078	2,02	45
46	Comercio al por mayor e intermediarios del comercio, excepto de vehículos de motor y motocicletas	808	4,97	609	7,38	2053	7,12	3470	6,50	46
47	Comercio al por menor, excepto de vehículos de motor y motocicletas	1299	7,99	380	4,60	1712	5,94	3391	6,36	47
<b>Sección H</b>	<b>TRANSPORTE Y ALMACENAMIENTO</b>	<b>1112</b>	<b>6,84</b>	<b>418</b>	<b>5,06</b>	<b>2316</b>	<b>8,03</b>	<b>3846</b>	<b>7,21</b>	<b>Sección H</b>
49	Transporte terrestre y por tubería	711	4,38	261	3,16	1363	4,73	2335	4,38	49
50	Transporte marítimo y por vías navegables interiores	46	0,28	0	0,00	50	0,17	96	0,18	50
51	Transporte aéreo	22	0,14	3	0,04	32	0,11	57	0,11	51
52	Almacenamiento y actividades anexas al transporte	156	0,96	93	1,13	535	1,85	784	1,47	52
53	Actividades postales y de correos	177	1,09	61	0,74	336	1,17	574	1,08	53
<b>Sección I</b>	<b>HOSTELERÍA</b>	<b>1974</b>	<b>12,15</b>	<b>594</b>	<b>7,19</b>	<b>2276</b>	<b>7,89</b>	<b>4844</b>	<b>9,08</b>	<b>Sección I</b>
55	Servicios de alojamiento	582	3,58	167	2,02	236	0,82	985	1,85	55
56	Servicios de comidas y bebidas	1392	8,57	427	5,17	2040	7,07	3859	7,23	56

SECCIONES Y DIVISIONES CNAE-2009		TOTAL DE ACCIDENTES EN JORNADA DE TRABAJO								
		Provincia de Alicante		Provincia de Castellón		Provincia de Valencia		Comunitat Valenciana		CNAE-2009
		Total	%	Total	%	Total	%	Total	%	
<b>Sección J</b>	<b>INFORMACIÓN Y COMUNICACIONES</b>	<b>98</b>	<b>0,60</b>	<b>36</b>	<b>0,44</b>	<b>207</b>	<b>0,72</b>	<b>341</b>	<b>0,64</b>	<b>Sección J</b>
58	Edición	0	0,00	0	0,00	8	0,03	8	0,01	58
59	Actividades cinematográficas, de vídeo y de televisión, grabación de sonido y edición musical	4	0,02	3	0,04	15	0,05	22	0,04	59
60	Actividades de programación y emisión de radio y televisión	11	0,07	9	0,11	21	0,07	41	0,08	60
61	Telecomunicaciones	59	0,36	21	0,25	56	0,19	136	0,25	61
62	Programación, consultoría y otras actividades relacionadas con la informática	7	0,04	2	0,02	27	0,09	36	0,07	62
63	Servicios de información	17	0,10	1	0,01	80	0,28	98	0,18	63
<b>Sección K</b>	<b>ACTIVIDADES FINANCIERAS Y DE SEGUROS</b>	<b>29</b>	<b>0,18</b>	<b>9</b>	<b>0,11</b>	<b>38</b>	<b>0,13</b>	<b>76</b>	<b>0,14</b>	<b>Sección K</b>
64	Servicios financieros, excepto seguros y fondos de pensiones	17	0,10	3	0,04	22	0,08	42	0,08	64
65	Seguros, reaseguros y fondos de pensiones, excepto Seguridad Social obligatoria	6	0,04	1	0,01	4	0,01	11	0,02	65
66	Actividades auxiliares a los servicios financieros y a los seguros	6	0,04	5	0,06	12	0,04	23	0,04	66
<b>Sección L</b>	<b>ACTIVIDADES INMOBILIARIAS</b>	<b>33</b>	<b>0,20</b>	<b>6</b>	<b>0,07</b>	<b>66</b>	<b>0,23</b>	<b>105</b>	<b>0,20</b>	<b>Sección L</b>
68	Actividades inmobiliarias	33	0,20	6	0,07	66	0,23	105	0,20	68
<b>Sección M</b>	<b>ACTIVIDADES PROFESIONALES, CIENTÍFICAS Y TÉCNICAS</b>	<b>144</b>	<b>0,89</b>	<b>58</b>	<b>0,70</b>	<b>310</b>	<b>1,07</b>	<b>512</b>	<b>0,96</b>	<b>Sección M</b>
69	Actividades jurídicas y de contabilidad	16	0,10	8	0,10	29	0,10	53	0,10	69
70	Actividades de las sedes centrales; actividades de consultoría de gestión empresarial	4	0,02	7	0,08	9	0,03	20	0,04	70
71	Servicios técnicos de arquitectura e ingeniería; ensayos y análisis técnicos	42	0,26	24	0,29	126	0,44	192	0,36	71
72	Investigación y desarrollo	10	0,06	0	0,00	25	0,09	35	0,07	72
73	Publicidad y estudios de mercado	18	0,11	8	0,10	26	0,09	52	0,10	73
74	Otras actividades profesionales, científicas y técnicas	38	0,23	7	0,08	77	0,27	122	0,23	74
75	Actividades veterinarias	16	0,10	4	0,05	18	0,06	38	0,07	75
<b>Sección N</b>	<b>ACTIVIDADES ADMINISTRATIVAS Y SERVICIOS AUXILIARES</b>	<b>1424</b>	<b>8,76</b>	<b>625</b>	<b>7,57</b>	<b>3310</b>	<b>11,48</b>	<b>5359</b>	<b>10,05</b>	<b>Sección N</b>
77	Actividades de alquiler	102	0,63	19	0,23	139	0,48	260	0,49	77
78	Actividades relacionadas con el empleo	314	1,93	267	3,23	1273	4,41	1854	3,48	78
79	Actividades de agencias de viajes, operadores turísticos, servicios de reservas y otros relacionados	13	0,08	2	0,02	7	0,02	22	0,04	79
80	Actividades de seguridad e investigación	136	0,84	18	0,22	238	0,83	392	0,73	80
81	Servicios a edificios y actividades de jardinería	752	4,63	282	3,42	1280	4,44	2314	4,34	81
82	Actividades administrativas de oficina y otras actividades auxiliares a las empresas	107	0,66	37	0,45	373	1,29	517	0,97	82
<b>Sección O</b>	<b>ADMINISTRACIÓN PÚBLICA Y DEFENSA; SEGURIDAD SOCIAL OBLIGATORIA</b>	<b>710</b>	<b>4,37</b>	<b>363</b>	<b>4,40</b>	<b>1185</b>	<b>4,11</b>	<b>2258</b>	<b>4,23</b>	<b>Sección O</b>
84	Administración Pública y defensa; Seguridad Social obligatoria	710	4,37	363	4,40	1185	4,11	2258	4,23	84
<b>Sección P</b>	<b>EDUCACIÓN</b>	<b>219</b>	<b>1,35</b>	<b>81</b>	<b>0,98</b>	<b>373</b>	<b>1,29</b>	<b>673</b>	<b>1,26</b>	<b>Sección P</b>
85	Educación	219	1,35	81	0,98	373	1,29	673	1,26	85
<b>Sección Q</b>	<b>ACTIVIDADES SANITARIAS Y DE SERVICIOS SOCIALES</b>	<b>906</b>	<b>5,58</b>	<b>325</b>	<b>3,94</b>	<b>1713</b>	<b>5,94</b>	<b>2944</b>	<b>5,52</b>	<b>Sección Q</b>
86	Actividades sanitarias	462	2,84	146	1,77	739	2,56	1347	2,53	86
87	Asistencia en establecimientos residenciales	310	1,91	132	1,60	754	2,61	1196	2,24	87
88	Actividades de servicios sociales sin alojamiento	134	0,82	47	0,57	220	0,76	401	0,75	88
<b>Sección R</b>	<b>ACTIVIDADES ARTÍSTICAS, RECREATIVAS Y DE ENTRETENIMIENTO</b>	<b>323</b>	<b>1,99</b>	<b>188</b>	<b>2,28</b>	<b>495</b>	<b>1,72</b>	<b>1006</b>	<b>1,89</b>	<b>Sección R</b>
90	Actividades de creación, artísticas y espectáculos	16	0,10	17	0,21	79	0,27	112	0,21	90
91	Actividades de bibliotecas, archivos, museos y otras actividades culturales	27	0,17	0	0,00	31	0,11	58	0,11	91
92	Actividades de juegos de azar y apuestas	29	0,18	5	0,06	36	0,12	70	0,13	92
93	Actividades deportivas, recreativas y de entretenimiento	251	1,54	166	2,01	349	1,21	766	1,44	93
<b>Sección S</b>	<b>OTROS SERVICIOS</b>	<b>238</b>	<b>1,46</b>	<b>122</b>	<b>1,48</b>	<b>330</b>	<b>1,14</b>	<b>690</b>	<b>1,29</b>	<b>Sección S</b>
94	Actividades asociativas	43	0,26	20	0,24	53	0,18	116	0,22	94
95	Reparación de ordenadores, efectos personales y artículos de uso doméstico	27	0,17	23	0,28	49	0,17	99	0,19	95
96	Otros servicios personales	168	1,03	79	0,96	228	0,79	475	0,89	96
<b>Sección T</b>	<b>ACTIVIDADES DE LOS HOGARES COMO EMPLEADORES Y COMO PRODUCTORES DE BIENES Y SERVICIOS PARA USO PROPIO</b>	<b>65</b>	<b>0,40</b>	<b>16</b>	<b>0,19</b>	<b>73</b>	<b>0,25</b>	<b>154</b>	<b>0,29</b>	<b>Sección T</b>
97	Actividades de los hogares como empleadores de personal doméstico	65	0,40	16	0,19	73	0,25	154	0,29	97
98	Actividades de los hogares como productores de bienes y servicios para uso propio	0	0,00	0	0,00	0	0,00	0	0,00	98
<b>Sección U</b>	<b>ACTIVIDADES DE ORGANIZACIONES Y ORGANISMOS EXTRATERRITORIALES</b>	<b>2</b>	<b>0,01</b>	<b>0</b>	<b>0,00</b>	<b>0</b>	<b>0,00</b>	<b>2</b>	<b>0,00</b>	<b>Sección U</b>
99	Actividades de organizaciones y organismos extraterritoriales	2	0,01	0	0,00	0	0,00	2	0,00	99
			0,00		0,00		0,00		0,00	
	<b>OTROS SIN CLASIFICAR</b>	<b>0</b>	<b>0,00</b>	<b>0</b>	<b>0,00</b>	<b>0</b>	<b>0,00</b>	<b>0</b>	<b>0,00</b>	
			0,00		0,00		0,00		0,00	
	<b>TOTAL</b>	<b>16.249</b>	<b>100,00</b>	<b>8.256</b>	<b>100,00</b>	<b>28.841</b>	<b>100,00</b>	<b>53.346</b>	<b>100,00</b>	

**ACCIDENTES GRAVES EN JORNADA DE TRABAJO POR SECCIONES, EN LA COMUNITAT VALENCIANA Y SUS PROVINCIAS**

Datos contabilizados según fecha de baja médica, correspondientes al periodo Interanual: julio 2022 - junio 2023

Cuadro 7

SECCIONES CNAE-2009		ACCIDENTES GRAVES EN JORNADA DE TRABAJO								CNAE-2009
		Provincia de Alicante		Provincia de Castellón		Provincia de Valencia		Comunitat Valenciana		
		Total	%	Total	%	Total	%	Total	%	
Sección A	AGRICULTURA, GANADERÍA, SILVICULTURA Y PESCA	3	2,2	2	6,5	8	3,6	13	3,3	Sección A
Sección B	INDUSTRIAS EXTRACTIVAS	0	0,0	0	0,0	1	0,4	1	0,3	Sección B
Sección C	INDUSTRIA MANUFACTURERA	30	22,1	9	29,0	41	18,4	80	20,5	Sección C
Sección D	SUMINISTRO DE ENERGIA ELECTRICA, GAS, VAPOR Y AIRE ACONDICIONADO	0	0,0	0	0,0	1	0,4	1	0,3	Sección D
Sección E	SUMINISTRO DE AGUA, ACTIVIDADES DE SANEAMIENTO, GESTIÓN DE RESIDUOS Y DESCONTAMINACIÓN	1	0,7	1	3,2	5	2,2	7	1,8	Sección E
Sección F	CONSTRUCCIÓN	43	31,6	7	22,6	58	26,0	108	27,7	Sección F
Sección G	COMERCIO AL POR MAYOR Y AL POR MENOR; REPARACIÓN DE VEHÍCULOS DE MOTOR Y MOTOCICLETAS	15	11,0	6	19,4	28	12,6	49	12,6	Sección G
Sección H	TRANSPORTE Y ALMACENAMIENTO	13	9,6	2	6,5	38	17,0	53	13,6	Sección H
Sección I	HOSTELERÍA	5	3,7	1	3,2	9	4,0	15	3,8	Sección I
Sección J	INFORMACIÓN Y COMUNICACIONES	0	0,0	0	0,0	2	0,9	2	0,5	Sección J
Sección K	ACTIVIDADES FINANCIERAS Y DE SEGUROS	0	0,0	0	0,0	0	0,0	0	0,0	Sección K
Sección L	ACTIVIDADES INMOBILIARIAS	0	0,0	0	0,0	2	0,9	2	0,5	Sección L
Sección M	ACTIVIDADES PROFESIONALES, CIENTÍFICAS Y TÉCNICAS	0	0,0	2	6,5	0	0,0	2	0,5	Sección M
Sección N	ACTIVIDADES ADMINISTRATIVAS Y SERVICIOS AUXILIARES	11	8,1	1	3,2	8	3,6	20	5,1	Sección N
Sección O	ADMINISTRACIÓN PÚBLICA Y DEFENSA; SEGURIDAD SOCIAL OBLIGATORIA	3	2,2	0	0,0	5	2,2	8	2,1	Sección O
Sección P	EDUCACIÓN	3	2,2	0	0,0	3	1,3	6	1,5	Sección P
Sección Q	ACTIVIDADES SANITARIAS Y DE SERVICIOS SOCIALES	4	2,9	0	0,0	5	2,2	9	2,3	Sección Q
Sección R	ACTIVIDADES ARTÍSTICAS, RECREATIVAS Y DE ENTRETENIMIENTO	2	1,5	0	0,0	4	1,8	6	1,5	Sección R
Sección S	OTROS SERVICIOS	3	2,2	0	0,0	3	1,3	6	1,5	Sección S
Sección T	ACTIVIDADES DE LOS HOGARES COMO EMPLEADORES Y COMO PRODUCTORES DE BIENES Y SERVICIOS PARA USO PROPIO	0	0,0	0	0,0	2	0,9	2	0,5	Sección T
Sección U	ACTIVIDADES DE ORGANIZACIONES Y ORGANISMOS EXTRATERRITORIALES	0	0,0	0	0,0	0	0,0	0	0,0	Sección U
	OTROS SIN CLASIFICAR	0	0,0	0	0,0	0	0,0	0	0,0	
	<b>TOTAL</b>	<b>136</b>	<b>100,0</b>	<b>31</b>	<b>100,0</b>	<b>223</b>	<b>100,0</b>	<b>390</b>	<b>100,0</b>	

**ACCIDENTES GRAVES EN JORNADA DE TRABAJO POR SECCIONES Y DIVISIONES. EN LA COMUNITAT VALENCIANA Y SUS PROVINCIAS**

Datos contabilizados según fecha de baja médica, correspondientes al periodo Interanual: julio 2022 - junio 2023

Cuadro 8

SECCIONES Y DIVISIONES CNAE-2009		ACCIDENTES GRAVES EN JORNADA DE TRABAJO									
		Provincia de Alicante		Provincia de Castellón		Provincia de Valencia		Comunitat Valenciana		CNAE-2009	
		Total	%	Total	%	Total	%	Total	%		
<b>Sección A</b>	<b>AGRICULTURA, GANADERÍA, SILVICULTURA Y PESCA</b>	<b>3</b>	<b>2,21</b>	<b>2</b>	<b>6,45</b>	<b>8</b>	<b>3,59</b>	<b>13</b>	<b>3,33</b>	<b>Sección A</b>	
01	Agricultura, ganadería, caza y servicios relacionados con las mismas	3	2,21	1	3,23	8	3,59	12	3,08	01	
02	Silvicultura y explotación forestal	0	0,00	1	3,23	0	0,00	1	0,26	02	
03	Pesca y acuicultura	0	0,00	0	0,00	0	0,00	0	0,00	03	
<b>Sección B</b>	<b>INDUSTRIAS EXTRACTIVAS</b>	<b>0</b>	<b>0,00</b>	<b>0</b>	<b>0,00</b>	<b>1</b>	<b>0,45</b>	<b>1</b>	<b>0,26</b>	<b>Sección B</b>	
05	Extracción de antracita, hulla y lignito	0	0,00	0	0,00	0	0,00	0	0,00	05	
06	Extracción de crudo de petróleo y gas natural	0	0,00	0	0,00	0	0,00	0	0,00	06	
07	Extracción de minerales metálicos	0	0,00	0	0,00	0	0,00	0	0,00	07	
08	Otras industrias extractivas	0	0,00	0	0,00	1	0,45	1	0,26	08	
09	Actividades de apoyo a las industrias extractivas	0	0,00	0	0,00	0	0,00	0	0,00	09	
<b>Sección C</b>	<b>INDUSTRIA MANUFACTURERA</b>	<b>30</b>	<b>22,06</b>	<b>9</b>	<b>29,03</b>	<b>41</b>	<b>18,39</b>	<b>80</b>	<b>20,51</b>	<b>Sección C</b>	
10	Industria de la alimentación	4	2,94	1	3,23	6	2,69	11	2,82	10	
11	Fabricación de bebidas	1	0,74	0	0,00	0	0,00	1	0,26	11	
12	Industria del tabaco	0	0,00	0	0,00	0	0,00	0	0,00	12	
13	Industria textil	0	0,00	0	0,00	1	0,45	1	0,26	13	
14	Confección de prendas de vestir	0	0,00	0	0,00	0	0,00	0	0,00	14	
15	Industria del cuero y del calzado	3	2,21	0	0,00	0	0,00	3	0,77	15	
16	Industria de la madera y del corcho, excepto muebles; cestería y espartería	3	2,21	1	3,23	4	1,79	8	2,05	16	
17	Industria del papel	0	0,00	0	0,00	1	0,45	1	0,26	17	
18	Artes gráficas y reproducción de soportes grabados	1	0,74	0	0,00	2	0,90	3	0,77	18	
19	Coquerías y refino de petróleo	0	0,00	0	0,00	0	0,00	0	0,00	19	
20	Industria química	0	0,00	1	3,23	1	0,45	2	0,51	20	
21	Fabricación de productos farmacéuticos	0	0,00	0	0,00	0	0,00	0	0,00	21	
22	Fabricación de productos de caucho y plásticos	1	0,74	1	3,23	5	2,24	7	1,79	22	
23	Fabricación de otros productos minerales no metálicos	2	1,47	3	9,68	3	1,35	8	2,05	23	
24	Metalurgia; fabricación de productos de hierro, acero y ferroaleaciones	1	0,74	0	0,00	1	0,45	2	0,51	24	
25	Fabricación de productos metálicos, excepto maquinaria y equipo	9	6,62	0	0,00	10	4,48	19	4,87	25	
26	Fabricación de productos informáticos, electrónicos y ópticos	0	0,00	0	0,00	1	0,45	1	0,26	26	
27	Fabricación de material y equipo eléctrico	0	0,00	0	0,00	1	0,45	1	0,26	27	
28	Fabricación de maquinaria y equipo n.c.o.p.	1	0,74	0	0,00	1	0,45	2	0,51	28	
29	Fabricación de vehículos de motor, remolques y semirremolques	0	0,00	0	0,00	0	0,00	0	0,00	29	
30	Fabricación de otro material de transporte	0	0,00	0	0,00	0	0,00	0	0,00	30	
31	Fabricación de muebles	0	0,00	0	0,00	2	0,90	2	0,51	31	
32	Otras industrias manufactureras	1	0,74	0	0,00	0	0,00	1	0,26	32	
33	Reparación e instalación de maquinaria y equipo	3	2,21	2	6,45	2	0,90	7	1,79	33	
<b>Sección D</b>	<b>SUMINISTRO DE ENERGÍA ELÉCTRICA, GAS, VAPOR Y AIRE ACONDICIONADO</b>	<b>0</b>	<b>0,00</b>	<b>0</b>	<b>0,00</b>	<b>1</b>	<b>0,45</b>	<b>1</b>	<b>0,26</b>	<b>Sección D</b>	
35	Suministro de energía eléctrica, gas, vapor y aire acondicionado	0	0,00	0	0,00	1	0,45	1	0,26	35	
<b>Sección E</b>	<b>SUMINISTRO DE AGUA, ACTIVIDADES DE SANEAMIENTO, GESTIÓN DE RESIDUOS Y DESCONTAMINACIÓN</b>	<b>1</b>	<b>0,74</b>	<b>1</b>	<b>3,23</b>	<b>5</b>	<b>2,24</b>	<b>7</b>	<b>1,79</b>	<b>Sección E</b>	
36	Captación, depuración y distribución de agua	0	0,00	0	0,00	1	0,45	1	0,26	36	
37	Recogida y tratamiento de aguas residuales	0	0,00	0	0,00	0	0,00	0	0,00	37	
38	Recogida, tratamiento y eliminación de residuos; valorización	1	0,74	1	3,23	4	1,79	6	1,54	38	
39	Actividades de descontaminación y otros servicios de gestión de residuos	0	0,00	0	0,00	0	0,00	0	0,00	39	
<b>Sección F</b>	<b>CONSTRUCCIÓN</b>	<b>43</b>	<b>31,62</b>	<b>7</b>	<b>22,58</b>	<b>58</b>	<b>26,01</b>	<b>108</b>	<b>27,69</b>	<b>Sección F</b>	
41	Construcción de edificios	19	13,97	5	16,13	22	9,87	46	11,79	41	
42	Ingeniería civil	0	0,00	0	0,00	3	1,35	3	0,77	42	
43	Actividades de construcción especializada	24	17,65	2	6,45	33	14,80	59	15,13	43	
<b>Sección G</b>	<b>COMERCIO AL POR MAYOR Y AL POR MENOR; REPARACIÓN DE VEHÍCULOS DE MOTOR Y MOTOCICLETAS</b>	<b>15</b>	<b>11,03</b>	<b>6</b>	<b>19,35</b>	<b>28</b>	<b>12,56</b>	<b>49</b>	<b>12,56</b>	<b>Sección G</b>	
45	Venta y reparación de vehículos de motor y motocicletas	3	2,21	3	9,68	3	1,35	9	2,31	45	
46	Comercio al por mayor e intermediarios del comercio, excepto de vehículos de motor y motocicletas	5	3,68	1	3,23	16	7,17	22	5,64	46	
47	Comercio al por menor, excepto de vehículos de motor y motocicletas	7	5,15	2	6,45	9	4,04	18	4,62	47	
<b>Sección H</b>	<b>TRANSPORTE Y ALMACENAMIENTO</b>	<b>13</b>	<b>9,56</b>	<b>2</b>	<b>6,45</b>	<b>38</b>	<b>17,04</b>	<b>53</b>	<b>13,59</b>	<b>Sección H</b>	
49	Transporte terrestre y por tubería	11	8,09	1	3,23	31	13,90	43	11,03	49	
50	Transporte marítimo y por vías navegables interiores	0	0,00	0	0,00	0	0,00	0	0,00	50	
51	Transporte aéreo	0	0,00	0	0,00	0	0,00	0	0,00	51	
52	Almacenamiento y actividades anexas al transporte	0	0,00	1	3,23	5	2,24	6	1,54	52	
53	Actividades postales y de correos	2	1,47	0	0,00	2	0,90	4	1,03	53	
<b>Sección I</b>	<b>HOSTELERÍA</b>	<b>5</b>	<b>3,68</b>	<b>1</b>	<b>3,23</b>	<b>9</b>	<b>4,04</b>	<b>15</b>	<b>3,85</b>	<b>Sección I</b>	
55	Servicios de alojamiento	3	2,21	0	0,00	0	0,00	3	0,77	55	
56	Servicios de comidas y bebidas	2	1,47	1	3,23	9	4,04	12	3,08	56	

SECCIONES Y DIVISIONES CNAE-2009		ACCIDENTES GRAVES EN JORNADA DE TRABAJO								
		Provincia de Alicante		Provincia de Castellón		Provincia de Valencia		Comunitat Valenciana		CNAE-2009
		Total	%	Total	%	Total	%	Total	%	
<b>Sección J</b>	<b>INFORMACIÓN Y COMUNICACIONES</b>	<b>0</b>	<b>0,00</b>	<b>0</b>	<b>0,00</b>	<b>2</b>	<b>0,90</b>	<b>2</b>	<b>0,51</b>	<b>Sección J</b>
58	Edición	0	0,00	0	0,00	0	0,00	0	0,00	58
59	Actividades cinematográficas, de vídeo y de televisión, grabación de sonido y edición musical	0	0,00	0	0,00	0	0,00	0	0,00	59
60	Actividades de programación y emisión de radio y televisión	0	0,00	0	0,00	1	0,45	1	0,26	60
61	Telecomunicaciones	0	0,00	0	0,00	1	0,45	1	0,26	61
62	Programación, consultoría y otras actividades relacionadas con la informática	0	0,00	0	0,00	0	0,00	0	0,00	62
63	Servicios de información	0	0,00	0	0,00	0	0,00	0	0,00	63
<b>Sección K</b>	<b>ACTIVIDADES FINANCIERAS Y DE SEGUROS</b>	<b>0</b>	<b>0,00</b>	<b>0</b>	<b>0,00</b>	<b>0</b>	<b>0,00</b>	<b>0</b>	<b>0,00</b>	<b>Sección K</b>
64	Servicios financieros, excepto seguros y fondos de pensiones	0	0,00	0	0,00	0	0,00	0	0,00	64
65	Seguros, reaseguros y fondos de pensiones, excepto Seguridad Social obligatoria	0	0,00	0	0,00	0	0,00	0	0,00	65
66	Actividades auxiliares a los servicios financieros y a los seguros	0	0,00	0	0,00	0	0,00	0	0,00	66
<b>Sección L</b>	<b>ACTIVIDADES INMOBILIARIAS</b>	<b>0</b>	<b>0,00</b>	<b>0</b>	<b>0,00</b>	<b>2</b>	<b>0,90</b>	<b>2</b>	<b>0,51</b>	<b>Sección L</b>
68	Actividades inmobiliarias	0	0,00	0	0,00	2	0,90	2	0,51	68
<b>Sección M</b>	<b>ACTIVIDADES PROFESIONALES, CIENTÍFICAS Y TÉCNICAS</b>	<b>0</b>	<b>0,00</b>	<b>2</b>	<b>6,45</b>	<b>0</b>	<b>0,00</b>	<b>2</b>	<b>0,51</b>	<b>Sección M</b>
69	Actividades jurídicas y de contabilidad	0	0,00	0	0,00	0	0,00	0	0,00	69
70	Actividades de las sedes centrales; actividades de consultoría de gestión empresarial	0	0,00	0	0,00	0	0,00	0	0,00	70
71	Servicios técnicos de arquitectura e ingeniería; ensayos y análisis técnicos	0	0,00	1	3,23	0	0,00	1	0,26	71
72	Investigación y desarrollo	0	0,00	0	0,00	0	0,00	0	0,00	72
73	Publicidad y estudios de mercado	0	0,00	1	3,23	0	0,00	1	0,26	73
74	Otras actividades profesionales, científicas y técnicas	0	0,00	0	0,00	0	0,00	0	0,00	74
75	Actividades veterinarias	0	0,00	0	0,00	0	0,00	0	0,00	75
<b>Sección N</b>	<b>ACTIVIDADES ADMINISTRATIVAS Y SERVICIOS AUXILIARES</b>	<b>11</b>	<b>8,09</b>	<b>1</b>	<b>3,23</b>	<b>8</b>	<b>3,59</b>	<b>20</b>	<b>5,13</b>	<b>Sección N</b>
77	Actividades de alquiler	2	1,47	0	0,00	2	0,90	4	1,03	77
78	Actividades relacionadas con el empleo	2	1,47	0	0,00	2	0,90	4	1,03	78
79	Actividades de agencias de viajes, operadores turísticos, servicios de reservas y otros relacionados	0	0,00	0	0,00	0	0,00	0	0,00	79
80	Actividades de seguridad e investigación	1	0,74	0	0,00	0	0,00	1	0,26	80
81	Servicios a edificios y actividades de jardinería	5	3,68	1	3,23	3	1,35	9	2,31	81
82	Actividades administrativas de oficina y otras actividades auxiliares a las empresas	1	0,74	0	0,00	1	0,45	2	0,51	82
<b>Sección O</b>	<b>ADMINISTRACIÓN PÚBLICA Y DEFENSA; SEGURIDAD SOCIAL OBLIGATORIA</b>	<b>3</b>	<b>2,21</b>	<b>0</b>	<b>0,00</b>	<b>5</b>	<b>2,24</b>	<b>8</b>	<b>2,05</b>	<b>Sección O</b>
84	Administración Pública y defensa; Seguridad Social obligatoria	3	2,21	0	0,00	5	2,24	8	2,05	84
<b>Sección P</b>	<b>EDUCACIÓN</b>	<b>3</b>	<b>2,21</b>	<b>0</b>	<b>0,00</b>	<b>3</b>	<b>1,35</b>	<b>6</b>	<b>1,54</b>	<b>Sección P</b>
85	Educación	3	2,21	0	0,00	3	1,35	6	1,54	85
<b>Sección Q</b>	<b>ACTIVIDADES SANITARIAS Y DE SERVICIOS SOCIALES</b>	<b>4</b>	<b>2,94</b>	<b>0</b>	<b>0,00</b>	<b>5</b>	<b>2,24</b>	<b>9</b>	<b>2,31</b>	<b>Sección Q</b>
86	Actividades sanitarias	4	2,94	0	0,00	3	1,35	7	1,79	86
87	Asistencia en establecimientos residenciales	0	0,00	0	0,00	1	0,45	1	0,26	87
88	Actividades de servicios sociales sin alojamiento	0	0,00	0	0,00	1	0,45	1	0,26	88
<b>Sección R</b>	<b>ACTIVIDADES ARTÍSTICAS, RECREATIVAS Y DE ENTRETENIMIENTO</b>	<b>2</b>	<b>1,47</b>	<b>0</b>	<b>0,00</b>	<b>4</b>	<b>1,79</b>	<b>6</b>	<b>1,54</b>	<b>Sección R</b>
90	Actividades de creación, artísticas y espectáculos	0	0,00	0	0,00	1	0,45	1	0,26	90
91	Actividades de bibliotecas, archivos, museos y otras actividades culturales	0	0,00	0	0,00	0	0,00	0	0,00	91
92	Actividades de juegos de azar y apuestas	0	0,00	0	0,00	0	0,00	0	0,00	92
93	Actividades deportivas, recreativas y de entretenimiento	2	1,47	0	0,00	3	1,35	5	1,28	93
<b>Sección S</b>	<b>OTROS SERVICIOS</b>	<b>3</b>	<b>2,21</b>	<b>0</b>	<b>0,00</b>	<b>3</b>	<b>1,35</b>	<b>6</b>	<b>1,54</b>	<b>Sección S</b>
94	Actividades asociativas	1	0,74	0	0,00	0	0,00	1	0,26	94
95	Reparación de ordenadores, efectos personales y artículos de uso doméstico	0	0,00	0	0,00	1	0,45	1	0,26	95
96	Otros servicios personales	2	1,47	0	0,00	2	0,90	4	1,03	96
<b>Sección T</b>	<b>ACTIVIDADES DE LOS HOGARES COMO EMPLEADORES Y COMO PRODUCTORES DE BIENES Y SERVICIOS PARA USO PROPIO</b>	<b>0</b>	<b>0,00</b>	<b>0</b>	<b>0,00</b>	<b>2</b>	<b>0,90</b>	<b>2</b>	<b>0,51</b>	<b>Sección T</b>
97	Actividades de los hogares como empleadores de personal doméstico	0	0,00	0	0,00	2	0,90	2	0,51	97
98	Actividades de los hogares como productores de bienes y servicios para uso propio	0	0,00	0	0,00	0	0,00	0	0,00	98
<b>Sección U</b>	<b>ACTIVIDADES DE ORGANIZACIONES Y ORGANISMOS EXTRATERRITORIALES</b>	<b>0</b>	<b>0,00</b>	<b>0</b>	<b>0,00</b>	<b>0</b>	<b>0,00</b>	<b>0</b>	<b>0,00</b>	<b>Sección U</b>
99	Actividades de organizaciones y organismos extraterritoriales	0	0,00	0	0,00	0	0,00	0	0,00	99
	<b>OTROS SIN CLASIFICAR</b>	<b>0</b>	<b>0,00</b>	<b>0</b>	<b>0,00</b>	<b>0</b>	<b>0,00</b>	<b>0</b>	<b>0,00</b>	
		<b>0</b>	<b>0,00</b>	<b>0</b>	<b>0,00</b>	<b>0</b>	<b>0,00</b>	<b>0</b>	<b>0,00</b>	
	<b>TOTAL</b>	<b>136</b>	<b>100,00</b>	<b>31</b>	<b>100,00</b>	<b>223</b>	<b>100,00</b>	<b>390</b>	<b>100,00</b>	

## ACCIDENTES MORTALES EN JORNADA DE TRABAJO POR SECCIONES, EN LA COMUNITAT VALENCIANA Y SUS PROVINCIAS

Datos contabilizados según fecha de baja médica, correspondientes al periodo Interanual: julio 2022 - junio 2023

Cuadro 9

SECCIONES CNAE-2009		ACCIDENTES MORTALES EN JORNADA DE TRABAJO								CNAE-2009
		Provincia de Alicante		Provincia de Castellón		Provincia de Valencia		Comunitat Valenciana		
		Total	%	Total	%	Total	%	Total	%	
Sección A	AGRICULTURA, GANADERÍA, SILVICULTURA Y PESCA	1	4,2	1	16,7	2	5,0	4	5,7	Sección A
Sección B	INDUSTRIAS EXTRACTIVAS	0	0,0	0	0,0	0	0,0	0	0,0	Sección B
Sección C	INDUSTRIA MANUFACTURERA	4	16,7	1	16,7	5	12,5	10	14,3	Sección C
Sección D	SUMINISTRO DE ENERGIA ELECTRICA, GAS, VAPOR Y AIRE ACONDICIONADO	0	0,0	0	0,0	1	2,5	1	1,4	Sección D
Sección E	SUMINISTRO DE AGUA, ACTIVIDADES DE SANEAMIENTO, GESTIÓN DE RESIDUOS Y DESCONTAMINACIÓN	1	4,2	0	0,0	3	7,5	4	5,7	Sección E
Sección F	CONSTRUCCIÓN	9	37,5	1	16,7	10	25,0	20	28,6	Sección F
Sección G	COMERCIO AL POR MAYOR Y AL POR MENOR; REPARACIÓN DE VEHÍCULOS DE MOTOR Y MOTOCICLETAS	4	16,7	0	0,0	4	10,0	8	11,4	Sección G
Sección H	TRANSPORTE Y ALMACENAMIENTO	1	4,2	2	33,3	9	22,5	12	17,1	Sección H
Sección I	HOSTELERÍA	1	4,2	0	0,0	0	0,0	1	1,4	Sección I
Sección J	INFORMACIÓN Y COMUNICACIONES	0	0,0	0	0,0	2	5,0	2	2,9	Sección J
Sección K	ACTIVIDADES FINANCIERAS Y DE SEGUROS	0	0,0	0	0,0	0	0,0	0	0,0	Sección K
Sección L	ACTIVIDADES INMOBILIARIAS	0	0,0	0	0,0	0	0,0	0	0,0	Sección L
Sección M	ACTIVIDADES PROFESIONALES, CIENTÍFICAS Y TÉCNICAS	1	4,2	0	0,0	0	0,0	1	1,4	Sección M
Sección N	ACTIVIDADES ADMINISTRATIVAS Y SERVICIOS AUXILIARES	1	4,2	0	0,0	2	5,0	3	4,3	Sección N
Sección O	ADMINISTRACIÓN PÚBLICA Y DEFENSA; SEGURIDAD SOCIAL OBLIGATORIA	1	4,2	0	0,0	1	2,5	2	2,9	Sección O
Sección P	EDUCACIÓN	0	0,0	0	0,0	1	2,5	1	1,4	Sección P
Sección Q	ACTIVIDADES SANITARIAS Y DE SERVICIOS SOCIALES	0	0,0	1	16,7	0	0,0	1	1,4	Sección Q
Sección R	ACTIVIDADES ARTÍSTICAS, RECREATIVAS Y DE ENTRETENIMIENTO	0	0,0	0	0,0	0	0,0	0	0,0	Sección R
Sección S	OTROS SERVICIOS	0	0,0	0	0,0	0	0,0	0	0,0	Sección S
Sección T	ACTIVIDADES DE LOS HOGARES COMO EMPLEADORES Y COMO PRODUCTORES DE BIENES Y SERVICIOS PARA USO PROPIO	0	0,0	0	0,0	0	0,0	0	0,0	Sección T
Sección U	ACTIVIDADES DE ORGANIZACIONES Y ORGANISMOS EXTRATERRITORIALES	0	0,0	0	0,0	0	0,0	0	0,0	Sección U
	OTROS SIN CLASIFICAR	0	0,0	0	0,0	0	0,0	0	0,0	
	<b>TOTAL</b>	<b>24</b>	<b>100,0</b>	<b>6</b>	<b>100,0</b>	<b>40</b>	<b>100,0</b>	<b>70</b>	<b>100,0</b>	



**ACCIDENTES MORTALES EN JORNADA DE TRABAJO POR SECCIONES Y DIVISIONES, EN LA COMUNITAT VALENCIANA Y SUS PROVINCIAS**

Datos contabilizados según fecha de baja médica, correspondientes al periodo Interanual: julio 2022 - junio 2023

Cuadro 10

SECCIONES Y DIVISIONES CNAE-2009		ACCIDENTES MORTALES EN JORNADA DE TRABAJO									
		Provincia de Alicante		Provincia de Castellón		Provincia de Valencia		Comunitat Valenciana		CNAE-2009	
		Total	%	Total	%	Total	%	Total	%		
<b>Sección A</b>	<b>AGRICULTURA, GANADERÍA, SILVICULTURA Y PESCA</b>	<b>1</b>	<b>4,17</b>	<b>1</b>	<b>16,67</b>	<b>2</b>	<b>5,00</b>	<b>4</b>	<b>5,71</b>	<b>Sección A</b>	
01	Agricultura, ganadería, caza y servicios relacionados con las mismas	1	4,17	1	16,67	2	5,00	4	5,71	01	
02	Silvicultura y explotación forestal	0	0,00	0	0,00	0	0,00	0	0,00	02	
03	Pesca y acuicultura	0	0,00	0	0,00	0	0,00	0	0,00	03	
<b>Sección B</b>	<b>INDUSTRIAS EXTRACTIVAS</b>	<b>0</b>	<b>0,00</b>	<b>0</b>	<b>0,00</b>	<b>0</b>	<b>0,00</b>	<b>0</b>	<b>0,00</b>	<b>Sección B</b>	
05	Extracción de antracita, hulla y lignito	0	0,00	0	0,00	0	0,00	0	0,00	05	
06	Extracción de crudo de petróleo y gas natural	0	0,00	0	0,00	0	0,00	0	0,00	06	
07	Extracción de minerales metálicos	0	0,00	0	0,00	0	0,00	0	0,00	07	
08	Otras industrias extractivas	0	0,00	0	0,00	0	0,00	0	0,00	08	
09	Actividades de apoyo a las industrias extractivas	0	0,00	0	0,00	0	0,00	0	0,00	09	
<b>Sección C</b>	<b>INDUSTRIA MANUFACTURERA</b>	<b>4</b>	<b>16,67</b>	<b>1</b>	<b>16,67</b>	<b>5</b>	<b>12,50</b>	<b>10</b>	<b>14,29</b>	<b>Sección C</b>	
10	Industria de la alimentación	0	0,00	0	0,00	0	0,00	0	0,00	10	
11	Fabricación de bebidas	0	0,00	0	0,00	0	0,00	0	0,00	11	
12	Industria del tabaco	0	0,00	0	0,00	0	0,00	0	0,00	12	
13	Industria textil	0	0,00	0	0,00	0	0,00	0	0,00	13	
14	Confección de prendas de vestir	0	0,00	0	0,00	0	0,00	0	0,00	14	
15	Industria del cuero y del calzado	0	0,00	0	0,00	0	0,00	0	0,00	15	
16	Industria de la madera y del corcho, excepto muebles; cestería y espartería	0	0,00	0	0,00	0	0,00	0	0,00	16	
17	Industria del papel	0	0,00	0	0,00	0	0,00	0	0,00	17	
18	Artes gráficas y reproducción de soportes grabados	1	4,17	0	0,00	0	0,00	1	1,43	18	
19	Coquerías y refino de petróleo	0	0,00	0	0,00	0	0,00	0	0,00	19	
20	Industria química	1	4,17	0	0,00	0	0,00	1	1,43	20	
21	Fabricación de productos farmacéuticos	0	0,00	0	0,00	0	0,00	0	0,00	21	
22	Fabricación de productos de caucho y plásticos	0	0,00	0	0,00	0	0,00	0	0,00	22	
23	Fabricación de otros productos minerales no metálicos	1	4,17	0	0,00	1	2,50	2	2,86	23	
24	Metalurgia; fabricación de productos de hierro, acero y ferroaleaciones	0	0,00	0	0,00	0	0,00	0	0,00	24	
25	Fabricación de productos metálicos, excepto maquinaria y equipo	1	4,17	0	0,00	1	2,50	2	2,86	25	
26	Fabricación de productos informáticos, electrónicos y ópticos	0	0,00	0	0,00	0	0,00	0	0,00	26	
27	Fabricación de material y equipo eléctrico	0	0,00	0	0,00	0	0,00	0	0,00	27	
28	Fabricación de maquinaria y equipo n.c.o.p.	0	0,00	1	16,67	1	2,50	2	2,86	28	
29	Fabricación de vehículos de motor, remolques y semirremolques	0	0,00	0	0,00	0	0,00	0	0,00	29	
30	Fabricación de otro material de transporte	0	0,00	0	0,00	1	2,50	1	1,43	30	
31	Fabricación de muebles	0	0,00	0	0,00	1	2,50	1	1,43	31	
32	Otras industrias manufactureras	0	0,00	0	0,00	0	0,00	0	0,00	32	
33	Reparación e instalación de maquinaria y equipo	0	0,00	0	0,00	0	0,00	0	0,00	33	
<b>Sección D</b>	<b>SUMINISTRO DE ENERGÍA ELÉCTRICA, GAS, VAPOR Y AIRE ACONDICIONADO</b>	<b>0</b>	<b>0,00</b>	<b>0</b>	<b>0,00</b>	<b>1</b>	<b>2,50</b>	<b>1</b>	<b>1,43</b>	<b>Sección D</b>	
35	Suministro de energía eléctrica, gas, vapor y aire acondicionado	0	0,00	0	0,00	1	2,50	1	1,43	35	
<b>Sección E</b>	<b>SUMINISTRO DE AGUA, ACTIVIDADES DE SANEAMIENTO, GESTIÓN DE RESIDUOS Y DESCONTAMINACIÓN</b>	<b>1</b>	<b>4,17</b>	<b>0</b>	<b>0,00</b>	<b>3</b>	<b>7,50</b>	<b>4</b>	<b>5,71</b>	<b>Sección E</b>	
36	Captación, depuración y distribución de agua	0	0,00	0	0,00	0	0,00	0	0,00	36	
37	Recogida y tratamiento de aguas residuales	0	0,00	0	0,00	0	0,00	0	0,00	37	
38	Recogida, tratamiento y eliminación de residuos; valorización	1	4,17	0	0,00	3	7,50	4	5,71	38	
39	Actividades de descontaminación y otros servicios de gestión de residuos	0	0,00	0	0,00	0	0,00	0	0,00	39	
<b>Sección F</b>	<b>CONSTRUCCIÓN</b>	<b>9</b>	<b>37,50</b>	<b>1</b>	<b>16,67</b>	<b>10</b>	<b>25,00</b>	<b>20</b>	<b>28,57</b>	<b>Sección F</b>	
41	Construcción de edificios	5	20,83	0	0,00	4	10,00	9	12,86	41	
42	Ingeniería civil	1	4,17	0	0,00	0	0,00	1	1,43	42	
43	Actividades de construcción especializada	3	12,50	1	16,67	6	15,00	10	14,29	43	
<b>Sección G</b>	<b>COMERCIO AL POR MAYOR Y AL POR MENOR; REPARACIÓN DE VEHÍCULOS DE MOTOR Y MOTOCICLETAS</b>	<b>4</b>	<b>16,67</b>	<b>0</b>	<b>0,00</b>	<b>4</b>	<b>10,00</b>	<b>8</b>	<b>11,43</b>	<b>Sección G</b>	
45	Venta y reparación de vehículos de motor y motocicletas	0	0,00	0	0,00	0	0,00	0	0,00	45	
46	Comercio al por mayor e intermediarios del comercio, excepto de vehículos de motor y motocicletas	3	12,50	0	0,00	3	7,50	6	8,57	46	
47	Comercio al por menor, excepto de vehículos de motor y motocicletas	1	4,17	0	0,00	1	2,50	2	2,86	47	
<b>Sección H</b>	<b>TRANSPORTE Y ALMACENAMIENTO</b>	<b>1</b>	<b>4,17</b>	<b>2</b>	<b>33,33</b>	<b>9</b>	<b>22,50</b>	<b>12</b>	<b>17,14</b>	<b>Sección H</b>	
49	Transporte terrestre y por tubería	1	4,17	1	16,67	7	17,50	9	12,86	49	
50	Transporte marítimo y por vías navegables interiores	0	0,00	0	0,00	0	0,00	0	0,00	50	
51	Transporte aéreo	0	0,00	1	16,67	1	2,50	2	2,86	51	
52	Almacenamiento y actividades anexas al transporte	0	0,00	0	0,00	1	2,50	1	1,43	52	
53	Actividades postales y de correos	0	0,00	0	0,00	0	0,00	0	0,00	53	
<b>Sección I</b>	<b>HOSTELERÍA</b>	<b>1</b>	<b>4,17</b>	<b>0</b>	<b>0,00</b>	<b>0</b>	<b>0,00</b>	<b>1</b>	<b>1,43</b>	<b>Sección I</b>	
55	Servicios de alojamiento	1	4,17	0	0,00	0	0,00	1	1,43	55	
56	Servicios de comidas y bebidas	0	0,00	0	0,00	0	0,00	0	0,00	56	

CNAE-2009	ACCIDENTES MORTALES - SECCIONES Y DIVISIONES	Provincia de Alicante		Provincia de Castellón		Provincia de Valencia		Comunitat		CNAE-2009 Cuadro 10
		Total	%	Total	%	Total	%	Total	%	
<b>Sección J</b>	<b>INFORMACIÓN Y COMUNICACIONES</b>	<b>0</b>	<b>0,00</b>	<b>0</b>	<b>0,00</b>	<b>2</b>	<b>5,00</b>	<b>2</b>	<b>2,86</b>	<b>Sección J</b>
58	Edición	0	0,00	0	0,00	0	0,00	0	0,00	58
59	Actividades cinematográficas, de vídeo y de televisión, grabación de sonido y edición musical	0	0,00	0	0,00	0	0,00	0	0,00	59
60	Actividades de programación y emisión de radio y televisión	0	0,00	0	0,00	2	5,00	2	2,86	60
61	Telecomunicaciones	0	0,00	0	0,00	0	0,00	0	0,00	61
62	Programación, consultoría y otras actividades relacionadas con la informática	0	0,00	0	0,00	0	0,00	0	0,00	62
63	Servicios de información	0	0,00	0	0,00	0	0,00	0	0,00	63
<b>Sección K</b>	<b>ACTIVIDADES FINANCIERAS Y DE SEGUROS</b>	<b>0</b>	<b>0,00</b>	<b>0</b>	<b>0,00</b>	<b>0</b>	<b>0,00</b>	<b>0</b>	<b>0,00</b>	<b>Sección K</b>
64	Servicios financieros, excepto seguros y fondos de pensiones	0	0,00	0	0,00	0	0,00	0	0,00	64
65	Seguros, reaseguros y fondos de pensiones, excepto Seguridad Social obligatoria	0	0,00	0	0,00	0	0,00	0	0,00	65
66	Actividades auxiliares a los servicios financieros y a los seguros	0	0,00	0	0,00	0	0,00	0	0,00	66
<b>Sección L</b>	<b>ACTIVIDADES INMOBILIARIAS</b>	<b>0</b>	<b>0,00</b>	<b>0</b>	<b>0,00</b>	<b>0</b>	<b>0,00</b>	<b>0</b>	<b>0,00</b>	<b>Sección L</b>
68	Actividades inmobiliarias	0	0,00	0	0,00	0	0,00	0	0,00	68
<b>Sección M</b>	<b>ACTIVIDADES PROFESIONALES, CIENTÍFICAS Y TÉCNICAS</b>	<b>1</b>	<b>4,17</b>	<b>0</b>	<b>0,00</b>	<b>0</b>	<b>0,00</b>	<b>1</b>	<b>1,43</b>	<b>Sección M</b>
69	Actividades jurídicas y de contabilidad	0	0,00	0	0,00	0	0,00	0	0,00	69
70	Actividades de las sedes centrales; actividades de consultoría de gestión empresarial	0	0,00	0	0,00	0	0,00	0	0,00	70
71	Servicios técnicos de arquitectura e ingeniería; ensayos y análisis técnicos	1	4,17	0	0,00	0	0,00	1	1,43	71
72	Investigación y desarrollo	0	0,00	0	0,00	0	0,00	0	0,00	72
73	Publicidad y estudios de mercado	0	0,00	0	0,00	0	0,00	0	0,00	73
74	Otras actividades profesionales, científicas y técnicas	0	0,00	0	0,00	0	0,00	0	0,00	74
75	Actividades veterinarias	0	0,00	0	0,00	0	0,00	0	0,00	75
<b>Sección N</b>	<b>ACTIVIDADES ADMINISTRATIVAS Y SERVICIOS AUXILIARES</b>	<b>1</b>	<b>4,17</b>	<b>0</b>	<b>0,00</b>	<b>2</b>	<b>5,00</b>	<b>3</b>	<b>4,29</b>	<b>Sección N</b>
77	Actividades de alquiler	0	0,00	0	0,00	0	0,00	0	0,00	77
78	Actividades relacionadas con el empleo	1	4,17	0	0,00	1	2,50	2	2,86	78
79	Actividades de agencias de viajes, operadores turísticos, servicios de reservas y otros relacionados	0	0,00	0	0,00	0	0,00	0	0,00	79
80	Actividades de seguridad e investigación	0	0,00	0	0,00	0	0,00	0	0,00	80
81	Servicios a edificios y actividades de jardinería	0	0,00	0	0,00	1	2,50	1	1,43	81
82	Actividades administrativas de oficina y otras actividades auxiliares a las empresas	0	0,00	0	0,00	0	0,00	0	0,00	82
<b>Sección O</b>	<b>ADMINISTRACIÓN PÚBLICA Y DEFENSA; SEGURIDAD SOCIAL OBLIGATORIA</b>	<b>1</b>	<b>4,17</b>	<b>0</b>	<b>0,00</b>	<b>1</b>	<b>2,50</b>	<b>2</b>	<b>2,86</b>	<b>Sección O</b>
84	Administración Pública y defensa; Seguridad Social obligatoria	1	4,17	0	0,00	1	2,50	2	2,86	84
<b>Sección P</b>	<b>EDUCACIÓN</b>	<b>0</b>	<b>0,00</b>	<b>0</b>	<b>0,00</b>	<b>1</b>	<b>2,50</b>	<b>1</b>	<b>1,43</b>	<b>Sección P</b>
85	Educación	0	0,00	0	0,00	1	2,50	1	1,43	85
<b>Sección Q</b>	<b>ACTIVIDADES SANITARIAS Y DE SERVICIOS SOCIALES</b>	<b>0</b>	<b>0,00</b>	<b>1</b>	<b>16,67</b>	<b>0</b>	<b>0,00</b>	<b>1</b>	<b>1,43</b>	<b>Sección Q</b>
86	Actividades sanitarias	0	0,00	0	0,00	0	0,00	0	0,00	86
87	Asistencia en establecimientos residenciales	0	0,00	1	16,67	0	0,00	1	1,43	87
88	Actividades de servicios sociales sin alojamiento	0	0,00	0	0,00	0	0,00	0	0,00	88
<b>Sección R</b>	<b>ACTIVIDADES ARTÍSTICAS, RECREATIVAS Y DE ENTRETENIMIENTO</b>	<b>0</b>	<b>0,00</b>	<b>0</b>	<b>0,00</b>	<b>0</b>	<b>0,00</b>	<b>0</b>	<b>0,00</b>	<b>Sección R</b>
90	Actividades de creación, artísticas y espectáculos	0	0,00	0	0,00	0	0,00	0	0,00	90
91	Actividades de bibliotecas, archivos, museos y otras actividades culturales	0	0,00	0	0,00	0	0,00	0	0,00	91
92	Actividades de juegos de azar y apuestas	0	0,00	0	0,00	0	0,00	0	0,00	92
93	Actividades deportivas, recreativas y de entretenimiento	0	0,00	0	0,00	0	0,00	0	0,00	93
<b>Sección S</b>	<b>OTROS SERVICIOS</b>	<b>0</b>	<b>0,00</b>	<b>0</b>	<b>0,00</b>	<b>0</b>	<b>0,00</b>	<b>0</b>	<b>0,00</b>	<b>Sección S</b>
94	Actividades asociativas	0	0,00	0	0,00	0	0,00	0	0,00	94
95	Reparación de ordenadores, efectos personales y artículos de uso doméstico	0	0,00	0	0,00	0	0,00	0	0,00	95
96	Otros servicios personales	0	0,00	0	0,00	0	0,00	0	0,00	96
<b>Sección T</b>	<b>ACTIVIDADES DE LOS HOGARES COMO EMPLEADORES Y COMO PRODUCTORES DE BIENES Y SERVICIOS PARA USO PROPIO</b>	<b>0</b>	<b>0,00</b>	<b>0</b>	<b>0,00</b>	<b>0</b>	<b>0,00</b>	<b>0</b>	<b>0,00</b>	<b>Sección T</b>
97	Actividades de los hogares como empleadores de personal doméstico	0	0,00	0	0,00	0	0,00	0	0,00	97
98	Actividades de los hogares como productores de bienes y servicios para uso propio	0	0,00	0	0,00	0	0,00	0	0,00	98
<b>Sección U</b>	<b>ACTIVIDADES DE ORGANIZACIONES Y ORGANISMOS EXTRATERRITORIALES</b>	<b>0</b>	<b>0,00</b>	<b>0</b>	<b>0,00</b>	<b>0</b>	<b>0,00</b>	<b>0</b>	<b>0,00</b>	<b>Sección U</b>
99	Actividades de organizaciones y organismos extraterritoriales	0	0,00	0	0,00	0	0,00	0	0,00	99
	<b>OTROS SIN CLASIFICAR</b>	<b>0</b>	<b>0,00</b>	<b>0</b>	<b>0,00</b>	<b>0</b>	<b>0,00</b>	<b>0</b>	<b>0,00</b>	
<b>TOTAL</b>		<b>24</b>	<b>100,00</b>	<b>6</b>	<b>100,00</b>	<b>40</b>	<b>100,00</b>	<b>70</b>	<b>100,00</b>	

**ÍNDICE DE INCIDENCIA DEL TOTAL DE ACCIDENTES CON BAJA EN JORNADA DE TRABAJO POR SECCIONES DEL CNAE-2009, EN LA COMUNITAT VALENCIANA Y SUS PROVINCIAS**

Datos contabilizados según fecha de baja médica, correspondientes al periodo Interanual: julio 2022 - junio 2023

Cuadro 11

SECCIONES CNAE-2009		ÍNDICE DE INCIDENCIA DEL TOTAL DE ACCIDENTES EN JORNADA DE TRABAJO				CNAE-2009
		Provincia de Alicante	Provincia de Castellón	Provincia de Valencia	Comunitat Valenciana	
		Total	Total	Total	Total	
Sección A	AGRICULTURA, GANADERÍA, SILVICULTURA Y PESCA	4.511,5	7.417,6	5.725,6	5.657,3	Sección A
Sección B	INDUSTRIAS EXTRACTIVAS	4.116,9	3.307,8	4.307,6	4.048,3	Sección B
Sección C	INDUSTRIA MANUFACTURERA	3.057,6	4.805,3	3.855,9	3.776,1	Sección C
Sección D	SUMINISTRO DE ENERGIA ELECTRICA, GAS, VAPOR Y AIRE ACONDICIONADO	1.213,8	1.028,6	1.074,9	1.101,8	Sección D
Sección E	SUMINISTRO DE AGUA, ACTIVIDADES DE SANEAMIENTO, GESTIÓN DE RESIDUOS Y DESCONTAMINACIÓN	4.907,5	4.667,3	4.905,1	4.873,5	Sección E
Sección F	CONSTRUCCIÓN	5.127,1	6.804,5	6.074,9	5.794,3	Sección F
Sección G	COMERCIO AL POR MAYOR Y AL POR MENOR; REPARACIÓN DE VEHÍCULOS DE MOTOR Y MOTOCICLETAS	1.771,5	2.609,9	2.144,3	2.062,4	Sección G
Sección H	TRANSPORTE Y ALMACENAMIENTO	3.595,5	3.572,3	3.775,7	3.699,2	Sección H
Sección I	HOSTELERÍA	2.324,5	2.720,1	2.743,4	2.553,2	Sección I
Sección J	INFORMACIÓN Y COMUNICACIONES	711,2	1.379,0	688,3	733,9	Sección J
Sección K	ACTIVIDADES FINANCIERAS Y DE SEGUROS	286,6	268,4	224,5	250,0	Sección K
Sección L	ACTIVIDADES INMOBILIARIAS	351,7	408,0	731,6	528,3	Sección L
Sección M	ACTIVIDADES PROFESIONALES, CIENTÍFICAS Y TÉCNICAS	469,0	600,8	502,3	501,6	Sección M
Sección N	ACTIVIDADES ADMINISTRATIVAS Y SERVICIOS AUXILIARES	3.198,7	4.438,5	4.077,1	3.833,7	Sección N
Sección O	ADMINISTRACIÓN PÚBLICA Y DEFENSA; SEGURIDAD SOCIAL OBLIGATORIA	2.288,6	2.905,0	2.377,2	2.418,4	Sección O
Sección P	EDUCACIÓN	625,4	654,1	587,9	607,2	Sección P
Sección Q	ACTIVIDADES SANITARIAS Y DE SERVICIOS SOCIALES	1.603,8	1.756,3	1.926,5	1.796,1	Sección Q
Sección R	ACTIVIDADES ARTÍSTICAS, RECREATIVAS Y DE ENTRETENIMIENTO	2.329,2	4.271,4	2.329,3	2.545,5	Sección R
Sección S	OTROS SERVICIOS	1.159,1	1.875,3	1.167,7	1.247,8	Sección S
Sección T	ACTIVIDADES DE LOS HOGARES COMO EMPLEADORES Y COMO PRODUCTORES DE BIENES Y SERVICIOS PARA USO PROPIO	612,6	407,8	387,0	461,1	Sección T
Sección U	ACTIVIDADES DE ORGANIZACIONES Y ORGANISMOS EXTRATERRITORIALES	3.493,4	0,0	0,0	1.409,3	Sección U
	OTROS SIN CLASIFICAR	0	0	0	0	
	<b>TOTAL</b>	<b>2.340,9</b>	<b>3.394,6</b>	<b>2.696,3</b>	<b>2.658,0</b>	

**ÍNDICE DE INCIDENCIA DEL TOTAL DE ACCIDENTES CON BAJA EN JORNADA DE TRABAJO POR SECCIONES Y DIVISIONES, EN LA COMUNITAT VALENCIANA Y SUS PROVINCIAS**

Datos contabilizados según fecha de baja médica, correspondientes al periodo Interanual: julio 2022 - junio 2023

Cuadro 12

SECCIONES Y DIVISIONES CNAE-2009		ÍNDICE DE INCIDENCIA DEL TOTAL DE ACCIDENTES EN JORNADA DE TRABAJO				
		Provincia de Alicante	Provincia de Castellón	Provincia de Valencia	Comunitat Valenciana	CNAE-2009
		Total	Total	Total	Total	
<b>Sección A</b>	<b>AGRICULTURA, GANADERÍA, SILVICULTURA Y PESCA</b>	<b>4.511,5</b>	<b>7.417,6</b>	<b>5725,6</b>	<b>5.657,3</b>	<b>Sección A</b>
01	Agricultura, ganadería, caza y servicios relacionados con las mismas	4.281,7	7.378,1	5.700,9	5.542,6	01
02	Silvicultura y explotación forestal	4.061,8	9.312,8	6.332,3	6.786,0	02
03	Pesca y acuicultura	8.981,9	5.824,4	4.641,4	7.223,8	03
<b>Sección B</b>	<b>INDUSTRIAS EXTRACTIVAS</b>	<b>4.116,9</b>	<b>3.307,8</b>	<b>4.307,6</b>	<b>4.048,3</b>	<b>Sección B</b>
05	Extracción de antracita, hulla y lignito	0,0	0,0	37.500,0	15.094,3	05
06	Extracción de crudo de petróleo y gas natural	0,0	0,0	0,0	0,0	06
07	Extracción de minerales metálicos	50.000,0	0,0	0,0	18.181,8	07
08	Otras industrias extractivas	4.060,4	3.473,8	3.709,7	3.821,2	08
09	Actividades de apoyo a las industrias extractivas	0,0	0,0	6.266,3	4.938,3	09
<b>Sección C</b>	<b>INDUSTRIA MANUFACTURERA</b>	<b>3.057,6</b>	<b>4.805,3</b>	<b>3.855,9</b>	<b>3.776,1</b>	<b>Sección C</b>
10	Industria de la alimentación	3.356,1	5.235,4	4.917,7	4.560,6	10
11	Fabricación de bebidas	2.549,4	7.381,4	3.071,8	3.223,6	11
12	Industria del tabaco	0,0	0,0	3.750,0	2.608,7	12
13	Industria textil	3.262,6	2.256,4	2.860,8	3.040,1	13
14	Confección de prendas de vestir	614,3	1.396,0	954,4	895,1	14
15	Industria del cuero y del calzado	1.556,8	2.532,1	2.087,5	1.601,2	15
16	Industria de la madera y del corcho, excepto muebles; cestería y espartería	4.009,3	8.361,2	4.838,4	5.061,3	16
17	Industria del papel	2.471,6	1.986,8	3.197,5	2.716,2	17
18	Artes gráficas y reproducción de soportes grabados	1.608,0	1.179,7	2.414,2	2.071,1	18
19	Coquerías y refino de petróleo	0,0	0,0	0,0	0,0	19
20	Industria química	4.313,4	2.331,4	3.070,7	3.004,6	20
21	Fabricación de productos farmacéuticos	833,1	0,0	1.069,3	912,9	21
22	Fabricación de productos de caucho y plásticos	4.061,8	3.387,3	3.947,9	3.972,2	22
23	Fabricación de otros productos minerales no metálicos	4.668,2	5.450,2	4.557,1	5.175,5	23
24	Metalurgia; fabricación de productos de hierro, acero y ferroaleaciones	4.903,1	5.578,9	4.011,1	4.421,8	24
25	Fabricación de productos metálicos, excepto maquinaria y equipo	4.713,1	7.894,4	5.866,2	5.722,4	25
26	Fabricación de productos informáticos, electrónicos y ópticos	802,1	11.483,3	693,0	947,6	26
27	Fabricación de material y equipo eléctrico	1.956,7	3.999,3	2.373,6	2.496,8	27
28	Fabricación de maquinaria y equipo n.c.o.p.	3.439,1	5.013,6	3.802,4	3.995,7	28
29	Fabricación de vehículos de motor, remolques y semirremolques	8.185,1	3.937,8	1.966,4	2.236,0	29
30	Fabricación de otro material de transporte	2.011,8	4.924,8	3.162,9	2.931,2	30
31	Fabricación de muebles	2.553,7	4.127,6	4.140,3	3.817,2	31
32	Otras industrias manufactureras	1.929,3	5.674,1	2.083,0	2.375,1	32
33	Reparación e instalación de maquinaria y equipo	4.477,9	6.153,6	5.360,0	5.317,3	33
<b>Sección D</b>	<b>SUMINISTRO DE ENERGÍA ELÉCTRICA, GAS, VAPOR Y AIRE ACONDICIONADO</b>	<b>1.213,8</b>	<b>1.028,6</b>	<b>1.074,9</b>	<b>1.101,8</b>	<b>Sección D</b>
35	Suministro de energía eléctrica, gas, vapor y aire acondicionado	1.213,8	1.028,6	1.074,9	1.101,8	35
<b>Sección E</b>	<b>SUMINISTRO DE AGUA, ACTIVIDADES DE SANEAMIENTO, GESTIÓN DE RESIDUOS Y DESCONTAMINACIÓN</b>	<b>4.907,5</b>	<b>4.667,3</b>	<b>4.905,1</b>	<b>4.873,5</b>	<b>Sección E</b>
36	Captación, depuración y distribución de agua	1.681,3	3.953,6	2.180,6	2.194,7	36
37	Recogida y tratamiento de aguas residuales	3.792,5	2.664,0	2.215,0	2.753,6	37
38	Recogida, tratamiento y eliminación de residuos; valorización	6.762,1	5.627,5	6.451,3	6.461,4	38
39	Actividades de descontaminación y otros servicios de gestión de residuos	3.636,4	3.100,8	7.758,6	5.835,9	39
<b>Sección F</b>	<b>CONSTRUCCIÓN</b>	<b>5.127,1</b>	<b>6.804,5</b>	<b>6.074,9</b>	<b>5.794,3</b>	<b>Sección F</b>
41	Construcción de edificios	5.746,1	7.806,7	6.948,3	6.575,7	41
42	Ingeniería civil	4.406,6	4.781,3	5.972,0	5.267,4	42
43	Actividades de construcción especializada	4.750,4	6.257,7	5.554,4	5.324,5	43
<b>Sección G</b>	<b>COMERCIO AL POR MAYOR Y AL POR MENOR; REPARACIÓN DE VEHÍCULOS DE MOTOR Y MOTOCICLETAS</b>	<b>1.771,5</b>	<b>2.609,9</b>	<b>2.144,3</b>	<b>2.062,4</b>	<b>Sección G</b>
45	Venta y reparación de vehículos de motor y motocicletas	2.577,8	3.268,0	3.199,0	2.977,3	45
46	Comercio al por mayor e intermediarios del comercio, excepto de vehículos de motor y motocicletas	1.925,5	3.572,3	2.712,3	2.576,0	46
47	Comercio al por menor, excepto de vehículos de motor y motocicletas	1.563,8	1.735,5	1.569,6	1.584,3	47
<b>Sección H</b>	<b>TRANSPORTE Y ALMACENAMIENTO</b>	<b>3.595,5</b>	<b>3.572,3</b>	<b>3.775,7</b>	<b>3.699,2</b>	<b>Sección H</b>
49	Transporte terrestre y por tubería	3.696,5	3.224,2	3.710,7	3.644,9	49
50	Transporte marítimo y por vías navegables interiores	3.227,5	0,0	7.058,8	4.422,6	50
51	Transporte aéreo	1.927,9	2.756,5	3.308,1	2.570,7	51
52	Almacenamiento y actividades anexas al transporte	2.575,7	3.621,1	2.969,4	2.942,7	52
53	Actividades postales y de correos	5.765,9	6.838,6	6.836,3	6.466,4	53
<b>Sección I</b>	<b>HOSTELERÍA</b>	<b>2.324,5</b>	<b>2.720,1</b>	<b>2.743,4</b>	<b>2.553,2</b>	<b>Sección I</b>
55	Servicios de alojamiento	3.506,7	4.345,2	2.987,2	3.475,6	55
56	Servicios de comidas y bebidas	2.037,4	2.373,0	2.717,7	2.391,2	56

SECCIONES Y DIVISIONES CNAE-2009		INDICE DE INCIDENCIA DEL TOTAL DE ACCIDENTES EN JORNADA DE TRABAJO				
		Provincia de Alicante	Provincia de Castellón	Provincia de Valencia	Comunitat Valenciana	CNAE-2009
		Total	Total	Total	Total	
<b>Sección J</b>	<b>INFORMACIÓN Y COMUNICACIONES</b>	<b>711,2</b>	<b>1.379,0</b>	<b>688,3</b>	<b>733,9</b>	<b>Sección J</b>
58	Edición	,0	0,0	305,4	234,8	58
59	Actividades cinematográficas, de vídeo y de televisión, grabación de sonido y edición musical	643,0	1.506,9	661,4	712,1	59
60	Actividades de programación y emisión de radio y televisión	1.818,9	8.896,2	2.421,2	2.606,1	60
61	Telecomunicaciones	2.627,4	4.761,0	1.706,1	2.278,5	61
62	Programación, consultoría y otras actividades relacionadas con la informática	77,9	136,3	145,2	123,9	62
63	Servicios de información	2.193,8	637,3	3.272,0	2.902,1	63
<b>Sección K</b>	<b>ACTIVIDADES FINANCIERAS Y DE SEGUROS</b>	<b>286,6</b>	<b>268,4</b>	<b>224,5</b>	<b>250,0</b>	<b>Sección K</b>
64	Servicios financieros, excepto seguros y fondos de pensiones	323,8	177,7	264,0	275,0	64
65	Seguros, reaseguros y fondos de pensiones, excepto Seguridad Social obligatoria	499,6	417,1	172,5	292,5	65
66	Actividades auxiliares a los servicios financieros y a los seguros	163,6	350,8	191,3	202,3	66
<b>Sección L</b>	<b>ACTIVIDADES INMOBILIARIAS</b>	<b>351,7</b>	<b>408,0</b>	<b>731,6</b>	<b>528,3</b>	<b>Sección L</b>
68	Actividades inmobiliarias	351,7	408,0	731,6	528,3	68
<b>Sección M</b>	<b>ACTIVIDADES PROFESIONALES, CIENTÍFICAS Y TÉCNICAS</b>	<b>469,0</b>	<b>600,8</b>	<b>502,3</b>	<b>501,6</b>	<b>Sección M</b>
69	Actividades jurídicas y de contabilidad	138,5	218,7	153,0	155,1	69
70	Actividades de las sedes centrales; actividades de consultoría de gestión empresarial	127,5	1.036,5	174,6	223,0	70
71	Servicios técnicos de arquitectura e ingeniería; ensayos y análisis técnicos	775,6	1.123,5	845,2	854,9	71
72	Investigación y desarrollo	569,0	0,0	354,4	364,7	72
73	Publicidad y estudios de mercado	601,5	1.165,8	518,4	598,1	73
74	Otras actividades profesionales, científicas y técnicas	843,3	525,8	867,4	829,1	74
75	Actividades veterinarias	1.192,3	1.051,0	1.024,3	1.092,0	75
<b>Sección N</b>	<b>ACTIVIDADES ADMINISTRATIVAS Y SERVICIOS AUXILIARES</b>	<b>3.198,7</b>	<b>4.438,5</b>	<b>4.077,1</b>	<b>3.833,7</b>	<b>Sección N</b>
77	Actividades de alquiler	2.970,1	1.707,5	2.730,5	2.697,8	77
78	Actividades relacionadas con el empleo	7.306,6	8.556,1	8.635,9	8.366,8	78
79	Actividades de agencias de viajes, operadores turísticos, servicios de reservas y otros relacionados	838,1	608,7	284,6	507,0	79
80	Actividades de seguridad e investigación	3.616,2	1.576,9	3.317,3	3.245,9	80
81	Servicios a edificios y actividades de jardinería	3.159,8	4.276,6	3.879,0	3.650,3	81
82	Actividades administrativas de oficina y otras actividades auxiliares a las empresas	1.394,0	2.074,2	1.992,3	1.834,6	82
<b>Sección O</b>	<b>ADMINISTRACIÓN PÚBLICA Y DEFENSA; SEGURIDAD SOCIAL OBLIGATORIA</b>	<b>2.288,6</b>	<b>2.905,0</b>	<b>2.377,2</b>	<b>2.418,4</b>	<b>Sección O</b>
84	Administración Pública y defensa; Seguridad Social obligatoria	2.288,6	2.905,0	2.377,2	2.418,4	84
<b>Sección P</b>	<b>EDUCACIÓN</b>	<b>625,4</b>	<b>654,1</b>	<b>587,9</b>	<b>607,2</b>	<b>Sección P</b>
85	Educación	625,4	654,1	587,9	607,2	85
<b>Sección Q</b>	<b>ACTIVIDADES SANITARIAS Y DE SERVICIOS SOCIALES</b>	<b>1.603,8</b>	<b>1.756,3</b>	<b>1.926,5</b>	<b>1.796,1</b>	<b>Sección Q</b>
86	Actividades sanitarias	1.087,8	1.086,4	1.145,0	1.118,3	86
87	Asistencia en establecimientos residenciales	4.092,1	4.157,3	4.741,0	4.487,1	87
88	Actividades de servicios sociales sin alojamiento	2.079,6	2.486,8	2.597,2	2.386,3	88
<b>Sección R</b>	<b>ACTIVIDADES ARTÍSTICAS, RECREATIVAS Y DE ENTRETENIMIENTO</b>	<b>2.329,2</b>	<b>4.271,4</b>	<b>2.329,3</b>	<b>2.545,5</b>	<b>Sección R</b>
90	Actividades de creación, artísticas y espectáculos	862,2	2.222,7	1.843,4	1.621,8	90
91	Actividades de bibliotecas, archivos, museos y otras actividades culturales	4.273,3	0,0	3.111,7	3.445,5	91
92	Actividades de juegos de azar y apuestas	1.421,3	1.169,6	1.563,0	1.467,1	92
93	Actividades deportivas, recreativas y de entretenimiento	2.687,4	5.263,4	2.553,8	2.928,2	93
<b>Sección S</b>	<b>OTROS SERVICIOS</b>	<b>1.159,1</b>	<b>1.875,3</b>	<b>1.167,7</b>	<b>1.247,8</b>	<b>Sección S</b>
94	Actividades asociativas	1.137,5	1.372,8	859,7	1.017,4	94
95	Reparación de ordenadores, efectos personales y artículos de uso doméstico	1.373,3	2.731,6	1.663,7	1.720,7	95
96	Otros servicios personales	1.136,2	1.877,9	1.190,6	1.245,3	96
<b>Sección T</b>	<b>ACTIVIDADES DE LOS HOGARES COMO EMPLEADORES Y COMO PRODUCTORES DE BIENES Y SERVICIOS PARA USO PROPIO</b>	<b>612,6</b>	<b>407,8</b>	<b>387,0</b>	<b>461,1</b>	<b>Sección T</b>
97	Actividades de los hogares como empleadores de personal doméstico	612,6	407,8	387,0	461,1	97
98	Actividades de los hogares como productores de bienes y servicios para uso propio	0,0	0,0	0,0	0,0	98
<b>Sección U</b>	<b>ACTIVIDADES DE ORGANIZACIONES Y ORGANISMOS EXTRATERRITORIALES</b>	<b>3.493,4</b>	<b>0,0</b>	<b>0,0</b>	<b>1.409,3</b>	<b>Sección U</b>
99	Actividades de organizaciones y organismos extraterritoriales	3.493,4	0,0	0,0	1.409,3	99
	<b>OTROS SIN CLASIFICAR</b>	<b>0</b>	<b>0</b>	<b>0</b>	<b>0</b>	
	<b>TOTAL</b>	<b>2.340,9</b>	<b>3.394,6</b>	<b>2.696,3</b>	<b>2.658,0</b>	

**ÍNDICE DE INCIDENCIA DE ACCIDENTES GRAVES EN JORNADA DE TRABAJO POR SECCIONES, EN LA COMUNITAT VALENCIANA Y SUS PROVINCIAS**

Datos contabilizados según fecha de baja médica, correspondientes al periodo Interanual: julio 2022 - junio 2023

Cuadro 13

SECCIONES CNAE-2009		ÍNDICE DE INCIDENCIA DE ACCIDENTES GRAVES EN JORNADA DE TRABAJO				
		Provincia de Alicante	Provincia de Castellón	Provincia de Valencia	Comunitat Valenciana	CNAE-2009
		Total	Total	Total	Total	
Sección A	AGRICULTURA, GANADERÍA, SILVICULTURA Y PESCA	18,5	20,7	33,2	26,0	Sección A
Sección B	INDUSTRIAS EXTRACTIVAS	0,0	0,0	165,7	65,3	Sección B
Sección C	INDUSTRIA MANUFACTURERA	35,9	19,1	28,1	28,9	Sección C
Sección D	SUMINISTRO DE ENERGIA ELECTRICA, GAS, VAPOR Y AIRE ACONDICIONADO	0,0	0,0	51,2	34,4	Sección D
Sección E	SUMINISTRO DE AGUA, ACTIVIDADES DE SANEAMIENTO, GESTIÓN DE RESIDUOS Y DESCONTAMINACIÓN	14,8	39,2	53,2	37,4	Sección E
Sección F	CONSTRUCCIÓN	76,9	40,2	82,5	75,2	Sección F
Sección G	COMERCIO AL POR MAYOR Y AL POR MENOR; REPARACIÓN DE VEHÍCULOS DE MOTOR Y MOTOCICLETAS	10,8	13,9	13,8	12,7	Sección G
Sección H	TRANSPORTE Y ALMACENAMIENTO	42,0	17,1	62,0	51,0	Sección H
Sección I	HOSTELERÍA	5,9	4,6	10,8	7,9	Sección I
Sección J	INFORMACIÓN Y COMUNICACIONES	0,0	0,0	6,6	4,3	Sección J
Sección K	ACTIVIDADES FINANCIERAS Y DE SEGUROS	0,0	0,0	0,0	0,0	Sección K
Sección L	ACTIVIDADES INMOBILIARIAS	0,0	0,0	22,2	10,1	Sección L
Sección M	ACTIVIDADES PROFESIONALES, CIENTÍFICAS Y TÉCNICAS	0,0	20,7	0,0	2,0	Sección M
Sección N	ACTIVIDADES ADMINISTRATIVAS Y SERVICIOS AUXILIARES	24,7	7,1	9,9	14,3	Sección N
Sección O	ADMINISTRACIÓN PÚBLICA Y DEFENSA; SEGURIDAD SOCIAL OBLIGATORIA	9,7	0,0	10,0	8,6	Sección O
Sección P	EDUCACIÓN	8,6	0,0	4,7	5,4	Sección P
Sección Q	ACTIVIDADES SANITARIAS Y DE SERVICIOS SOCIALES	7,1	0,0	5,6	5,5	Sección Q
Sección R	ACTIVIDADES ARTÍSTICAS, RECREATIVAS Y DE ENTRETENIMIENTO	14,4	0,0	18,8	15,2	Sección R
Sección S	OTROS SERVICIOS	14,6	0,0	10,6	10,9	Sección S
Sección T	ACTIVIDADES DE LOS HOGARES COMO EMPLEADORES Y COMO PRODUCTORES DE BIENES Y SERVICIOS PARA USO PROPIO	0,0	0,0	10,6	6,0	Sección T
Sección U	ACTIVIDADES DE ORGANIZACIONES Y ORGANISMOS EXTRATERRITORIALES	0,0	0,0	0,0	0,0	Sección U
	OTROS SIN CLASIFICAR	0,0	0,0	0,0	0,0	
<b>TOTAL</b>		<b>19,6</b>	<b>12,7</b>	<b>20,8</b>	<b>19,4</b>	

**INDICE DE INCIDENCIA DE ACCIDENTES GRAVES EN JORNADA DE TRABAJO POR SECCIONES Y DIVISIONES, EN LA COMUNITAT VALENCIANA Y SUS PROVINCIAS**

Datos contabilizados según fecha de baja médica, correspondientes al periodo Interanual: julio 2022 - junio 2023

Cuadro 14

SECCIONES Y DIVISIONES CNAE-2009		INDICE DE INCIDENCIA DE ACCIDENTES GRAVES EN JORNADA DE TRABAJO				
		Provincia de Alicante	Provincia de Castellón	Provincia de Valencia	Comunitat Valenciana	CNAE-2009
		Total	Total	Total	Total	
<b>Sección A</b>	<b>AGRICULTURA, GANADERÍA, SILVICULTURA Y PESCA</b>	<b>18,5</b>	<b>20,7</b>	<b>33,2</b>	<b>26,0</b>	<b>Sección A</b>
01	Agricultura, ganadería, caza y servicios relacionados con las mismas	19,9	11,9	35,5	26,1	01
02	Silvicultura y explotación forestal	0,0	150,2	0,0	41,6	02
03	Pesca y acuicultura	0,0	0,0	0,0	0,0	03
<b>Sección B</b>	<b>INDUSTRIAS EXTRACTIVAS</b>	<b>0,0</b>	<b>0,0</b>	<b>165,7</b>	<b>65,3</b>	<b>Sección B</b>
05	Extracción de antracita, hulla y lignito	0,0	0,0	0,0	0,0	05
06	Extracción de crudo de petróleo y gas natural	0,0	0,0	0,0	0,0	06
07	Extracción de minerales metálicos	0,0	0,0	0,0	0,0	07
08	Otras industrias extractivas	0,0	0,0	176,7	68,2	08
09	Actividades de apoyo a las industrias extractivas	0,0	0,0	0,0	0,0	09
<b>Sección C</b>	<b>INDUSTRIA MANUFACTURERA</b>	<b>35,9</b>	<b>19,1</b>	<b>28,1</b>	<b>28,9</b>	<b>Sección C</b>
10	Industria de la alimentación	39,7	33,3	21,2	26,6	10
11	Fabricación de bebidas	196,1	0,0	0,0	27,6	11
12	Industria del tabaco	0,0	0,0	0,0	0,0	12
13	Industria textil	0,0	0,0	15,9	6,9	13
14	Confección de prendas de vestir	0,0	0,0	0,0	0,0	14
15	Industria del cuero y del calzado	15,7	0,0	0,0	14,7	15
16	Industria de la madera y del corcho, excepto muebles; cestería y espartería	107,4	80,4	76,5	86,3	16
17	Industria del papel	0,0	0,0	25,8	11,6	17
18	Artes gráficas y reproducción de soportes grabados	38,3	0,0	41,3	37,7	18
19	Coquerías y refino de petróleo	0,0	0,0	0,0	0,0	19
20	Industria química	0,0	18,7	10,4	11,6	20
21	Fabricación de productos farmacéuticos	0,0	0,0	0,0	0,0	21
22	Fabricación de productos de caucho y plásticos	11,3	99,6	58,9	38,1	22
23	Fabricación de otros productos minerales no metálicos	51,3	15,4	55,1	27,8	23
24	Metalurgia; fabricación de productos de hierro, acero y ferroaleaciones	79,1	0,0	39,3	47,8	24
25	Fabricación de productos metálicos, excepto maquinaria y equipo	124,8	0,0	60,4	73,0	25
26	Fabricación de productos informáticos, electrónicos y ópticos	0,0	0,0	49,5	43,1	26
27	Fabricación de material y equipo eléctrico	0,0	0,0	36,5	25,0	27
28	Fabricación de maquinaria y equipo n.c.o.p.	31,8	0,0	10,5	12,3	28
29	Fabricación de vehículos de motor, remolques y semirremolques	0,0	0,0	0,0	0,0	29
30	Fabricación de otro material de transporte	0,0	0,0	0,0	0,0	30
31	Fabricación de muebles	0,0	0,0	30,1	18,4	31
32	Otras industrias manufactureras	38,6	0,0	0,0	15,0	32
33	Reparación e instalación de maquinaria y equipo	133,0	101,7	34,4	69,7	33
<b>Sección D</b>	<b>SUMINISTRO DE ENERGÍA ELÉCTRICA, GAS, VAPOR Y AIRE ACONDICIONADO</b>	<b>0,0</b>	<b>0,0</b>	<b>51,2</b>	<b>34,4</b>	<b>Sección D</b>
35	Suministro de energía eléctrica, gas, vapor y aire acondicionado	0,0	0,0	51,2	34,4	35
<b>Sección E</b>	<b>SUMINISTRO DE AGUA, ACTIVIDADES DE SANEAMIENTO, GESTIÓN DE RESIDUOS Y DESCONTAMINACIÓN</b>	<b>14,8</b>	<b>39,2</b>	<b>53,2</b>	<b>37,4</b>	<b>Sección E</b>
36	Captación, depuración y distribución de agua	0,0	0,0	34,6	17,1	36
37	Recogida y tratamiento de aguas residuales	0,0	0,0	0,0	0,0	37
38	Recogida, tratamiento y eliminación de residuos; valorización	24,2	70,3	67,9	52,4	38
39	Actividades de descontaminación y otros servicios de gestión de residuos	0,0	0,0	0,0	0,0	39
<b>Sección F</b>	<b>CONSTRUCCIÓN</b>	<b>76,9</b>	<b>40,2</b>	<b>82,5</b>	<b>75,2</b>	<b>Sección F</b>
41	Construcción de edificios	87,1	71,2	86,8	84,9	41
42	Ingeniería civil	0,0	0,0	101,2	51,8	42
43	Actividades de construcción especializada	74,6	21,1	78,6	70,6	43
<b>Sección G</b>	<b>COMERCIO AL POR MAYOR Y AL POR MENOR; REPARACIÓN DE VEHÍCULOS DE MOTOR Y MOTOCICLETAS</b>	<b>10,8</b>	<b>13,9</b>	<b>13,8</b>	<b>12,7</b>	<b>Sección G</b>
45	Venta y reparación de vehículos de motor y motocicletas	22,4	72,1	16,1	24,9	45
46	Comercio al por mayor e intermediarios del comercio, excepto de vehículos de motor y motocicletas	11,9	5,9	21,1	16,3	46
47	Comercio al por menor, excepto de vehículos de motor y motocicletas	8,4	9,1	8,3	8,4	47
<b>Sección H</b>	<b>TRANSPORTE Y ALMACENAMIENTO</b>	<b>42,0</b>	<b>17,1</b>	<b>62,0</b>	<b>51,0</b>	<b>Sección H</b>
49	Transporte terrestre y por tubería	57,2	12,4	84,4	67,1	49
50	Transporte marítimo y por vías navegables interiores	0,0	0,0	0,0	0,0	50
51	Transporte aéreo	0,0	0,0	0,0	0,0	51
52	Almacenamiento y actividades anexas al transporte	0,0	38,9	27,8	22,5	52
53	Actividades postales y de correos	65,2	0,0	40,7	45,1	53
<b>Sección I</b>	<b>HOSTELERÍA</b>	<b>5,9</b>	<b>4,6</b>	<b>10,8</b>	<b>7,9</b>	<b>Sección I</b>
55	Servicios de alojamiento	18,1	0,0	0,0	10,6	55
56	Servicios de comidas y bebidas	2,9	5,6	12,0	7,4	56

SECCIONES Y DIVISIONES CNAE-2009		INDICE DE INCIDENCIA DE ACCIDENTES GRAVES EN JORNADA DE TRABAJO				
		Provincia de Alicante	Provincia de Castellón	Provincia de Valencia	Comunitat Valenciana	CNAE-2009
		Total	Total	Total	Total	
<b>Sección J</b>	<b>INFORMACIÓN Y COMUNICACIONES</b>	<b>0,0</b>	<b>0,0</b>	<b>6,6</b>	<b>4,3</b>	<b>Sección J</b>
58	Edición	0,0	0,0	0,0	0,0	58
59	Actividades cinematográficas, de vídeo y de televisión, grabación de sonido y edición musical	0,0	0,0	0,0	0,0	59
60	Actividades de programación y emisión de radio y televisión	0,0	0,0	115,3	63,6	60
61	Telecomunicaciones	0,0	0,0	30,5	16,8	61
62	Programación, consultoría y otras actividades relacionadas con la informática	0,0	0,0	0,0	0,0	62
63	Servicios de información	0,0	0,0	0,0	0,0	63
<b>Sección K</b>	<b>ACTIVIDADES FINANCIERAS Y DE SEGUROS</b>	<b>0,0</b>	<b>0,0</b>	<b>0,0</b>	<b>0,0</b>	<b>Sección K</b>
64	Servicios financieros, excepto seguros y fondos de pensiones	0,0	0,0	0,0	0,0	64
65	Seguros, reaseguros y fondos de pensiones, excepto Seguridad Social obligatoria	0,0	0,0	0,0	0,0	65
66	Actividades auxiliares a los servicios financieros y a los seguros	0,0	0,0	0,0	0,0	66
<b>Sección L</b>	<b>ACTIVIDADES INMOBILIARIAS</b>	<b>0,0</b>	<b>0,0</b>	<b>22,2</b>	<b>10,1</b>	<b>Sección L</b>
68	Actividades inmobiliarias	0,0	0,0	22,2	10,1	68
<b>Sección M</b>	<b>ACTIVIDADES PROFESIONALES, CIENTÍFICAS Y TÉCNICAS</b>	<b>0,0</b>	<b>20,7</b>	<b>0,0</b>	<b>2,0</b>	<b>Sección M</b>
69	Actividades jurídicas y de contabilidad	0,0	0,0	0,0	0,0	69
70	Actividades de las sedes centrales; actividades de consultoría de gestión empresarial	0,0	0,0	0,0	0,0	70
71	Servicios técnicos de arquitectura e ingeniería; ensayos y análisis técnicos	0,0	46,8	0,0	4,5	71
72	Investigación y desarrollo	0,0	0,0	0,0	0,0	72
73	Publicidad y estudios de mercado	0,0	145,7	0,0	11,5	73
74	Otras actividades profesionales, científicas y técnicas	0,0	0,0	0,0	0,0	74
75	Actividades veterinarias	0,0	0,0	0,0	0,0	75
<b>Sección N</b>	<b>ACTIVIDADES ADMINISTRATIVAS Y SERVICIOS AUXILIARES</b>	<b>24,7</b>	<b>7,1</b>	<b>9,9</b>	<b>14,3</b>	<b>Sección N</b>
77	Actividades de alquiler	58,2	0,0	39,3	41,5	77
78	Actividades relacionadas con el empleo	46,5	0,0	13,6	18,1	78
79	Actividades de agencias de viajes, operadores turísticos, servicios de reservas y otros relacionados	0,0	0,0	0,0	0,0	79
80	Actividades de seguridad e investigación	26,6	0,0	0,0	8,3	80
81	Servicios a edificios y actividades de jardinería	21,0	15,2	9,1	14,2	81
82	Actividades administrativas de oficina y otras actividades auxiliares a las empresas	13,0	0,0	5,3	7,1	82
<b>Sección O</b>	<b>ADMINISTRACIÓN PÚBLICA Y DEFENSA; SEGURIDAD SOCIAL OBLIGATORIA</b>	<b>9,7</b>	<b>0,0</b>	<b>10,0</b>	<b>8,6</b>	<b>Sección O</b>
84	Administración Pública y defensa; Seguridad Social obligatoria	9,7	0,0	10,0	8,6	84
<b>Sección P</b>	<b>EDUCACIÓN</b>	<b>8,6</b>	<b>0,0</b>	<b>4,7</b>	<b>5,4</b>	<b>Sección P</b>
85	Educación	8,6	0,0	4,7	5,4	85
<b>Sección Q</b>	<b>ACTIVIDADES SANITARIAS Y DE SERVICIOS SOCIALES</b>	<b>7,1</b>	<b>0,0</b>	<b>5,6</b>	<b>5,5</b>	<b>Sección Q</b>
86	Actividades sanitarias	9,4	0,0	4,6	5,8	86
87	Asistencia en establecimientos residenciales	0,0	0,0	6,3	3,8	87
88	Actividades de servicios sociales sin alojamiento	0,0	0,0	11,8	6,0	88
<b>Sección R</b>	<b>ACTIVIDADES ARTÍSTICAS, RECREATIVAS Y DE ENTRETENIMIENTO</b>	<b>14,4</b>	<b>0,0</b>	<b>18,8</b>	<b>15,2</b>	<b>Sección R</b>
90	Actividades de creación, artísticas y espectáculos	0,0	0,0	23,3	14,5	90
91	Actividades de bibliotecas, archivos, museos y otras actividades culturales	0,0	0,0	0,0	0,0	91
92	Actividades de juegos de azar y apuestas	0,0	0,0	0,0	0,0	92
93	Actividades deportivas, recreativas y de entretenimiento	21,4	0,0	22,0	19,1	93
<b>Sección S</b>	<b>OTROS SERVICIOS</b>	<b>14,6</b>	<b>0,0</b>	<b>10,6</b>	<b>10,9</b>	<b>Sección S</b>
94	Actividades asociativas	26,5	0,0	0,0	8,8	94
95	Reparación de ordenadores, efectos personales y artículos de uso doméstico	0,0	0,0	34,0	17,4	95
96	Otros servicios personales	13,5	0,0	10,4	10,5	96
<b>Sección T</b>	<b>ACTIVIDADES DE LOS HOGARES COMO EMPLEADORES Y COMO PRODUCTORES DE BIENES Y SERVICIOS PARA USO PROPIO</b>	<b>0,0</b>	<b>0,0</b>	<b>10,6</b>	<b>6,0</b>	<b>Sección T</b>
97	Actividades de los hogares como empleadores de personal doméstico	0,0	0,0	10,6	6,0	97
98	Actividades de los hogares como productores de bienes y servicios para uso propio	0,0	0,0	0,0	0,0	98
<b>Sección U</b>	<b>ACTIVIDADES DE ORGANIZACIONES Y ORGANISMOS EXTRATERRITORIALES</b>	<b>0,0</b>	<b>0,0</b>	<b>0,0</b>	<b>0,0</b>	<b>Sección U</b>
99	Actividades de organizaciones y organismos extraterritoriales	0,0	0,0	0,0	0,0	99
	<b>OTROS SIN CLASIFICAR</b>	<b>0,0</b>	<b>0,0</b>	<b>0,0</b>	<b>0,0</b>	
	<b>TOTAL</b>	<b>19,6</b>	<b>12,7</b>	<b>20,8</b>	<b>19,4</b>	



**ÍNDICE DE INCIDENCIA DE ACCIDENTES MORTALES EN JORNADA DE TRABAJO POR SECCIONES, EN LA COMUNITAT VALENCIANA Y SUS PROVINCIAS**

Datos contabilizados según fecha de baja médica, correspondientes al periodo Interanual: julio 2022 - junio 2023

Cuadro 15

SECCIONES CNAE-2009		ÍNDICE DE INCIDENCIA DE ACCIDENTES MORTALES EN JORNADA DE TRABAJO				CNAE-2009
		Provincia de Alicante	Provincia de Castellón	Provincia de Valencia	Comunitat Valenciana	
		Total	Total	Total	Total	
Sección A	AGRICULTURA, GANADERÍA, SILVICULTURA Y PESCA	6,15	10,37	8,30	8,00	Sección A
Sección B	INDUSTRIAS EXTRACTIVAS	0,00	0,00	0,00	0,00	Sección B
Sección C	INDUSTRIA MANUFACTURERA	4,79	2,13	3,43	3,62	Sección C
Sección D	SUMINISTRO DE ENERGIA ELECTRICA, GAS, VAPOR Y AIRE ACONDICIONADO	0,00	0,00	51,19	34,43	Sección D
Sección E	SUMINISTRO DE AGUA, ACTIVIDADES DE SANEAMIENTO, GESTIÓN DE RESIDUOS Y DESCONTAMINACIÓN	14,83	0,00	31,92	21,40	Sección E
Sección F	CONSTRUCCIÓN	16,10	5,75	14,23	13,93	Sección F
Sección G	COMERCIO AL POR MAYOR Y AL POR MENOR; REPARACIÓN DE VEHÍCULOS DE MOTOR Y MOTOCICLETAS	2,89	0,00	1,97	2,08	Sección G
Sección H	TRANSPORTE Y ALMACENAMIENTO	3,23	17,09	14,67	11,54	Sección H
Sección I	HOSTELERÍA	1,18	0,00	0,00	0,53	Sección I
Sección J	INFORMACIÓN Y COMUNICACIONES	0,00	0,00	6,65	4,30	Sección J
Sección K	ACTIVIDADES FINANCIERAS Y DE SEGUROS	0,00	0,00	0,00	0,00	Sección K
Sección L	ACTIVIDADES INMOBILIARIAS	0,00	0,00	0,00	0,00	Sección L
Sección M	ACTIVIDADES PROFESIONALES, CIENTÍFICAS Y TÉCNICAS	3,26	0,00	0,00	0,98	Sección M
Sección N	ACTIVIDADES ADMINISTRATIVAS Y SERVICIOS AUXILIARES	2,25	0,00	2,46	2,15	Sección N
Sección O	ADMINISTRACIÓN PÚBLICA Y DEFENSA; SEGURIDAD SOCIAL OBLIGATORIA	3,22	0,00	2,01	2,14	Sección O
Sección P	EDUCACIÓN	0,00	0,00	1,58	0,90	Sección P
Sección Q	ACTIVIDADES SANITARIAS Y DE SERVICIOS SOCIALES	0,00	5,40	0,00	0,61	Sección Q
Sección R	ACTIVIDADES ARTÍSTICAS, RECREATIVAS Y DE ENTRETENIMIENTO	0,00	0,00	0,00	0,00	Sección R
Sección S	OTROS SERVICIOS	0,00	0,00	0,00	0,00	Sección S
Sección T	ACTIVIDADES DE LOS HOGARES COMO EMPLEADORES Y COMO PRODUCTORES DE BIENES Y SERVICIOS PARA USO PROPIO	0,00	0,00	0,00	0,00	Sección T
Sección U	ACTIVIDADES DE ORGANIZACIONES Y ORGANISMOS EXTRATERRITORIALES	0,00	0,00	0,00	0,00	Sección U
	OTROS SIN CLASIFICAR	0,00	0,00	0,00	0,00	
<b>TOTAL</b>		<b>3,46</b>	<b>2,47</b>	<b>3,74</b>	<b>3,49</b>	

**INDICE DE INCIDENCIA DE ACCIDENTES MORTALES EN JORNADA DE TRABAJO POR SECCIONES Y DIVISIONES, EN LA COMUNITAT VALENCIANA Y SUS PROVINCIAS**

Datos contabilizados según fecha de baja médica, correspondientes al periodo Interanual: julio 2022 - junio 2023

Cuadro 16

SECCIONES Y DIVISIONES CNAE-2009		INDICE DE INCIDENCIA DE ACCIDENTES MORTALES EN JORNADA DE TRABAJO				
		Provincia de Alicante	Provincia de Castellón	Provincia de Valencia	Comunitat Valenciana	CNAE-2009
		Total	Total	Total	Total	
<b>Sección A</b>	<b>AGRICULTURA, GANADERÍA, SILVICULTURA Y PESCA</b>	<b>6,15</b>	<b>10,37</b>	<b>8,30</b>	<b>8,00</b>	<b>Sección A</b>
01	Agricultura, ganadería, caza y servicios relacionados con las mismas	6,65	11,92	8,88	8,70	01
02	Silvicultura y explotación forestal	0,00	0,00	0,00	0,00	02
03	Pesca y acuicultura	0,00	0,00	0,00	0,00	03
<b>Sección B</b>	<b>INDUSTRIAS EXTRACTIVAS</b>	<b>0,00</b>	<b>0,00</b>	<b>0,00</b>	<b>0,00</b>	<b>Sección B</b>
05	Extracción de antracita, hulla y lignito	0,00	0,00	0,00	0,00	05
06	Extracción de crudo de petróleo y gas natural	0,00	0,00	0,00	0,00	06
07	Extracción de minerales metálicos	0,00	0,00	0,00	0,00	07
08	Otras industrias extractivas	0,00	0,00	0,00	0,00	08
09	Actividades de apoyo a las industrias extractivas	0,00	0,00	0,00	0,00	09
<b>Sección C</b>	<b>INDUSTRIA MANUFACTURERA</b>	<b>4,79</b>	<b>2,13</b>	<b>3,43</b>	<b>3,62</b>	<b>Sección C</b>
10	Industria de la alimentación	0,00	0,00	0,00	0,00	10
11	Fabricación de bebidas	0,00	0,00	0,00	0,00	11
12	Industria del tabaco	0,00	0,00	0,00	0,00	12
13	Industria textil	0,00	0,00	0,00	0,00	13
14	Confección de prendas de vestir	0,00	0,00	0,00	0,00	14
15	Industria del cuero y del calzado	0,00	0,00	0,00	0,00	15
16	Industria de la madera y del corcho, excepto muebles; cestería y espartería	0,00	0,00	0,00	0,00	16
17	Industria del papel	0,00	0,00	0,00	0,00	17
18	Artes gráficas y reproducción de soportes grabados	38,28	0,00	0,00	12,55	18
19	Coquerías y refino de petróleo	0,00	0,00	0,00	0,00	19
20	Industria química	44,01	0,00	0,00	5,80	20
21	Fabricación de productos farmacéuticos	0,00	0,00	0,00	0,00	21
22	Fabricación de productos de caucho y plásticos	0,00	0,00	0,00	0,00	22
23	Fabricación de otros productos minerales no metálicos	25,65	0,00	18,38	6,95	23
24	Metalurgia; fabricación de productos de hierro, acero y ferroaleaciones	0,00	0,00	0,00	0,00	24
25	Fabricación de productos metálicos, excepto maquinaria y equipo	13,86	0,00	6,04	7,68	25
26	Fabricación de productos informáticos, electrónicos y ópticos	0,00	0,00	0,00	0,00	26
27	Fabricación de material y equipo eléctrico	0,00	0,00	0,00	0,00	27
28	Fabricación de maquinaria y equipo n.c.o.p.	0,00	28,33	10,48	12,33	28
29	Fabricación de vehículos de motor, remolques y semirremolques	0,00	0,00	0,00	0,00	29
30	Fabricación de otro material de transporte	0,00	0,00	41,08	30,85	30
31	Fabricación de muebles	0,00	0,00	15,06	9,22	31
32	Otras industrias manufactureras	0,00	0,00	0,00	0,00	32
33	Reparación e instalación de maquinaria y equipo	0,00	0,00	0,00	0,00	33
<b>Sección D</b>	<b>SUMINISTRO DE ENERGÍA ELÉCTRICA, GAS, VAPOR Y AIRE ACONDICIONADO</b>	<b>0,00</b>	<b>0,00</b>	<b>51,19</b>	<b>34,43</b>	<b>Sección D</b>
35	Suministro de energía eléctrica, gas, vapor y aire acondicionado	0,00	0,00	51,19	34,43	35
<b>Sección E</b>	<b>SUMINISTRO DE AGUA, ACTIVIDADES DE SANEAMIENTO, GESTIÓN DE RESIDUOS Y DESCONTAMINACIÓN</b>	<b>14,83</b>	<b>0,00</b>	<b>31,92</b>	<b>21,40</b>	<b>Sección E</b>
36	Captación, depuración y distribución de agua	0,00	0,00	0,00	0,00	36
37	Recogida y tratamiento de aguas residuales	0,00	0,00	0,00	0,00	37
38	Recogida, tratamiento y eliminación de residuos; valorización	24,15	0,00	50,93	34,93	38
39	Actividades de descontaminación y otros servicios de gestión de residuos	0,00	0,00	0,00	0,00	39
<b>Sección F</b>	<b>CONSTRUCCIÓN</b>	<b>16,10</b>	<b>5,75</b>	<b>14,23</b>	<b>13,93</b>	<b>Sección F</b>
41	Construcción de edificios	22,93	0,00	15,77	16,61	41
42	Ingeniería civil	52,46	0,00	0,00	17,27	42
43	Actividades de construcción especializada	9,32	10,57	14,30	11,96	43
<b>Sección G</b>	<b>COMERCIO AL POR MAYOR Y AL POR MENOR; REPARACIÓN DE VEHÍCULOS DE MOTOR Y MOTOCICLETAS</b>	<b>2,89</b>	<b>0,00</b>	<b>1,97</b>	<b>2,08</b>	<b>Sección G</b>
45	Venta y reparación de vehículos de motor y motocicletas	0,00	0,00	0,00	0,00	45
46	Comercio al por mayor e intermediarios del comercio, excepto de vehículos de motor y motocicletas	7,15	0,00	3,96	4,45	46
47	Comercio al por menor, excepto de vehículos de motor y motocicletas	1,20	0,00	0,92	0,93	47
<b>Sección H</b>	<b>TRANSPORTE Y ALMACENAMIENTO</b>	<b>3,23</b>	<b>17,09</b>	<b>14,67</b>	<b>11,54</b>	<b>Sección H</b>
49	Transporte terrestre y por tubería	5,20	12,35	19,06	14,05	49
50	Transporte marítimo y por vías navegables interiores	0,00	0,00	0,00	0,00	50
51	Transporte aéreo	0,00	918,84	103,38	90,20	51
52	Almacenamiento y actividades anexas al transporte	0,00	0,00	5,55	3,75	52
53	Actividades postales y de correos	0,00	0,00	0,00	0,00	53
<b>Sección I</b>	<b>HOSTELERÍA</b>	<b>1,18</b>	<b>0,00</b>	<b>0,00</b>	<b>0,53</b>	<b>Sección I</b>
55	Servicios de alojamiento	6,03	0,00	0,00	3,53	55
56	Servicios de comidas y bebidas	0,00	0,00	0,00	0,00	56

CNAE-2009	ACCIDENTES MORTALES - SECCIONES Y DIVISIONES	Provincia de Alicante	Provincia de Castellón	Provincia de Valencia	Comunitat Valenciana	CNAE-2009 Cuadro 10
		Total	Total	Total	Total	
<b>Sección J</b>	<b>INFORMACIÓN Y COMUNICACIONES</b>	<b>0,00</b>	<b>0,00</b>	<b>6,65</b>	<b>4,30</b>	<b>Sección J</b>
58	Edición	0,00	0,00	0,00	0,00	58
59	Actividades cinematográficas, de vídeo y de televisión, grabación de sonido y edición musical	0,00	0,00	0,00	0,00	59
60	Actividades de programación y emisión de radio y televisión	0,00	0,00	230,59	127,13	60
61	Telecomunicaciones	0,00	0,00	0,00	0,00	61
62	Programación, consultoría y otras actividades relacionadas con la informática	0,00	0,00	0,00	0,00	62
63	Servicios de información	0,00	0,00	0,00	0,00	63
<b>Sección K</b>	<b>ACTIVIDADES FINANCIERAS Y DE SEGUROS</b>	<b>0,00</b>	<b>0,00</b>	<b>0,00</b>	<b>0,00</b>	<b>Sección K</b>
64	Servicios financieros, excepto seguros y fondos de pensiones	0,00	0,00	0,00	0,00	64
65	Seguros, reaseguros y fondos de pensiones, excepto Seguridad Social obligatoria	0,00	0,00	0,00	0,00	65
66	Actividades auxiliares a los servicios financieros y a los seguros	0,00	0,00	0,00	0,00	66
<b>Sección L</b>	<b>ACTIVIDADES INMOBILIARIAS</b>	<b>0,00</b>	<b>0,00</b>	<b>0,00</b>	<b>0,00</b>	<b>Sección L</b>
68	Actividades inmobiliarias	0,00	0,00	0,00	0,00	68
<b>Sección M</b>	<b>ACTIVIDADES PROFESIONALES, CIENTÍFICAS Y TÉCNICAS</b>	<b>3,26</b>	<b>0,00</b>	<b>0,00</b>	<b>0,98</b>	<b>Sección M</b>
69	Actividades jurídicas y de contabilidad	0,00	0,00	0,00	0,00	69
70	Actividades de las sedes centrales; actividades de consultoría de gestión empresarial	0,00	0,00	0,00	0,00	70
71	Servicios técnicos de arquitectura e ingeniería; ensayos y análisis técnicos	18,47	0,00	0,00	4,45	71
72	Investigación y desarrollo	0,00	0,00	0,00	0,00	72
73	Publicidad y estudios de mercado	0,00	0,00	0,00	0,00	73
74	Otras actividades profesionales, científicas y técnicas	0,00	0,00	0,00	0,00	74
75	Actividades veterinarias	0,00	0,00	0,00	0,00	75
<b>Sección N</b>	<b>ACTIVIDADES ADMINISTRATIVAS Y SERVICIOS AUXILIARES</b>	<b>2,25</b>	<b>0,00</b>	<b>2,46</b>	<b>2,15</b>	<b>Sección N</b>
77	Actividades de alquiler	0,00	0,00	0,00	0,00	77
78	Actividades relacionadas con el empleo	23,27	0,00	6,78	9,03	78
79	Actividades de agencias de viajes, operadores turísticos, servicios de reservas y otros relacionados	0,00	0,00	0,00	0,00	79
80	Actividades de seguridad e investigación	0,00	0,00	0,00	0,00	80
81	Servicios a edificios y actividades de jardinería	0,00	0,00	3,03	1,58	81
82	Actividades administrativas de oficina y otras actividades auxiliares a las empresas	0,00	0,00	0,00	0,00	82
<b>Sección O</b>	<b>ADMINISTRACIÓN PÚBLICA Y DEFENSA; SEGURIDAD SOCIAL OBLIGATORIA</b>	<b>3,22</b>	<b>0,00</b>	<b>2,01</b>	<b>2,14</b>	<b>Sección O</b>
84	Administración Pública y defensa; Seguridad Social obligatoria	3,22	0,00	2,01	2,14	84
<b>Sección P</b>	<b>EDUCACIÓN</b>	<b>0,00</b>	<b>0,00</b>	<b>1,58</b>	<b>0,90</b>	<b>Sección P</b>
85	Educación	0,00	0,00	1,58	0,90	85
<b>Sección Q</b>	<b>ACTIVIDADES SANITARIAS Y DE SERVICIOS SOCIALES</b>	<b>0,00</b>	<b>5,40</b>	<b>0,00</b>	<b>0,61</b>	<b>Sección Q</b>
86	Actividades sanitarias	0,00	0,00	0,00	0,00	86
87	Asistencia en establecimientos residenciales	0,00	31,49	0,00	3,75	87
88	Actividades de servicios sociales sin alojamiento	0,00	0,00	0,00	0,00	88
<b>Sección R</b>	<b>ACTIVIDADES ARTÍSTICAS, RECREATIVAS Y DE ENTRETENIMIENTO</b>	<b>0,00</b>	<b>0,00</b>	<b>0,00</b>	<b>0,00</b>	<b>Sección R</b>
90	Actividades de creación, artísticas y espectáculos	0,00	0,00	0,00	0,00	90
91	Actividades de bibliotecas, archivos, museos y otras actividades culturales	0,00	0,00	0,00	0,00	91
92	Actividades de juegos de azar y apuestas	0,00	0,00	0,00	0,00	92
93	Actividades deportivas, recreativas y de entretenimiento	0,00	0,00	0,00	0,00	93
<b>Sección S</b>	<b>OTROS SERVICIOS</b>	<b>0,00</b>	<b>0,00</b>	<b>0,00</b>	<b>0,00</b>	<b>Sección S</b>
94	Actividades asociativas	0,00	0,00	0,00	0,00	94
95	Reparación de ordenadores, efectos personales y artículos de uso doméstico	0,00	0,00	0,00	0,00	95
96	Otros servicios personales	0,00	0,00	0,00	0,00	96
<b>Sección T</b>	<b>ACTIVIDADES DE LOS HOGARES COMO EMPLEADORES Y COMO PRODUCTORES DE BIENES Y SERVICIOS PARA USO PROPIO</b>	<b>0,00</b>	<b>0,00</b>	<b>0,00</b>	<b>0,00</b>	<b>Sección T</b>
97	Actividades de los hogares como empleadores de personal doméstico	0,00	0,00	0,00	0,00	97
98	Actividades de los hogares como productores de bienes y servicios para uso propio	0,00	0,00	0,00	0,00	98
	<b>OTROS SIN CLASIFICAR</b>	<b>0,00</b>	<b>0,00</b>	<b>0,00</b>	<b>0,00</b>	
<b>TOTAL</b>		<b>3,46</b>	<b>2,47</b>	<b>3,74</b>	<b>3,49</b>	

**TOTAL DE ACCIDENTES MORTALES EN JORNADA DE TRABAJO SEGÚN CLASIFICACIÓN EN: NO TRAUMÁTICOS, TRAUMÁTICOS TRÁFICO Y RESTO TRAUMÁTICOS, EN LA COMUNITAT VALENCIANA Y PROVINCIAS**

Datos contabilizados según fecha de baja médica, correspondientes al período Interanual: julio 2022 - junio 2023

Cuadro 17

SECCIONES Y DIVISIONES CNAE-2009			ACCIDENTES MORTALES EN JORNADA DE TRABAJO													
			PROVINCIA ALICANTE			PROVINCIA CASTELLÓN			PROVINCIA VALENCIA			COMUNITAT VALENCIANA				
			NO TRAUMÁT.	TRAUMÁT. TRÁFICO	RESTO TRAUMÁT.	NO TRAUMÁT.	TRAUMÁT. TRÁFICO	RESTO TRAUMÁT.	NO TRAUMÁT.	TRAUMÁT. TRÁFICO	RESTO TRAUMÁT.	NO TRAUMÁT.	TRAUMÁT. TRÁFICO	RESTO TRAUMÁT.		
SECCIÓN A	AGRICULTURA, GANADERÍA, SILVICULTURA Y PESCA	01 - Agricultura, ganadería, caza y servicios relacionados con las mismas	-	1	-	1	-	-	-	2	-	-	3	1	-	
		02 - Silvicultura y explotación forestal	-	-	-	-	-	-	-	-	-	-	-	-	-	-
		03 - Pesca y acuicultura	-	-	-	-	-	-	-	-	-	-	-	-	-	-
SECCIÓN B	INDUSTRIAS EXTRACTIVAS	05 - Extracción de antracita, hulla y lignito	-	-	-	-	-	-	-	-	-	-	-	-	-	
		06 - Extracción de crudo de petróleo y gas natural	-	-	-	-	-	-	-	-	-	-	-	-	-	
		07 - Extracción de minerales metálicos	-	-	-	-	-	-	-	-	-	-	-	-	-	
		08 - Otras industrias extractivas	-	-	-	-	-	-	-	-	-	-	-	-	-	
		09 - Actividades de apoyo a las industrias extractivas	-	-	-	-	-	-	-	-	-	-	-	-	-	
		10 - Industria de la alimentación	-	-	-	-	-	-	-	-	-	-	-	-	-	
		11 - Fabricación de bebidas	-	-	-	-	-	-	-	-	-	-	-	-	-	
		12 - Industria del tabaco	-	-	-	-	-	-	-	-	-	-	-	-	-	
SECCIÓN C	INDUSTRIA MANUFACTURERA	13 - Industria textil	-	-	-	-	-	-	-	-	-	-	-	-		
		14 - Confección de prendas de vestir	-	-	-	-	-	-	-	-	-	-	-	-		
		15 - Industria del cuero y del calzado	-	-	-	-	-	-	-	-	-	-	-	-		
		16 - Industria de la madera y del corcho, excepto muebles, cestería y espartería	-	-	-	-	-	-	-	-	-	-	-	-		
		17 - Industria del papel	-	-	-	-	-	-	-	-	-	-	-	-		
		18 - Artes gráficas y reproducción de soportes grabados	1	-	-	-	-	-	-	-	-	-	-	1	-	
		19 - Coquerías y refino de petróleo	-	-	-	-	-	-	-	-	-	-	-	-	-	
		20 - Industria química	-	-	1	-	-	-	-	-	-	-	-	-	-	1
		21 - Fabricación de productos farmacéuticos	-	-	-	-	-	-	-	-	-	-	-	-	-	
		22 - Fabricación de productos de caucho y plásticos	-	-	-	-	-	-	-	-	-	-	-	-	-	
		23 - Fabricación de otros productos minerales no metálicos	-	-	1	-	-	-	-	-	-	-	-	1	-	2
		24 - Metalurgia, fabricación de productos de hierro, acero y ferroaleaciones	-	-	-	-	-	-	-	-	-	-	-	-	-	
		25 - Fabricación de productos metálicos, excepto maquinaria y equipo	-	-	1	-	-	-	1	-	-	-	-	1	-	1
		26 - Fabricación de productos informáticos, electrónicos y ópticos	-	-	-	-	-	-	-	-	-	-	-	-	-	
		27 - Fabricación de material y equipo eléctrico	-	-	-	-	-	-	-	-	-	-	-	-	-	
		28 - Fabricación de maquinaria y equipo n.c.o.p.	-	-	-	-	-	1	1	-	-	-	1	-	-	1
		29 - Fabricación de vehículos de motor, remolques y semirremolques	-	-	-	-	-	-	-	-	-	-	-	-	-	
		30 - Fabricación de otro material de transporte	-	-	-	-	-	-	1	-	-	-	1	-	-	
		31 - Fabricación de muebles	-	-	-	-	-	-	1	-	-	-	1	-	-	
		32 - Otras industrias manufactureras	-	-	-	-	-	-	-	-	-	-	-	-	-	
		33 - Reparación e instalación de maquinaria y equipo	-	-	-	-	-	-	-	-	-	-	-	-	-	
SECCIÓN D	SUMINISTRO DE ENERGÍA ELÉCTRICA, GAS, VAPOR Y AIRE ACONDICIONADO	35 - Suministro de energía eléctrica, gas, vapor y aire acondicionado	-	-	-	-	-	-	-	-	-	1	-	-	1	
SECCIÓN E	SUMINISTRO DE AGUA, ACTIVIDADES DE SANEAMIENTO, GESTIÓN DE RESIDUOS Y DESCONTAMINACIÓN	36 - Captación, depuración y distribución de agua	-	-	-	-	-	-	-	-	-	-	-	-		
		37 - Recogida y tratamiento de aguas residuales	-	-	-	-	-	-	-	-	-	-	-	-		
		38 - Recogida, tratamiento y eliminación de residuos, valorización	1	-	-	-	-	-	1	1	1	2	1	1		
SECCIÓN F	CONSTRUCCIÓN	39 - Actividades de descontaminación y otros servicios de gestión de residuos	-	-	-	-	-	-	-	-	-	-	-	-		
		41 - Construcción de edificios	2	-	3	-	-	-	1	-	3	3	-	6		
		42 - Ingeniería civil	-	1	-	-	-	-	-	-	-	-	1	-		
SECCIÓN G	COMERCIO AL POR MAYOR Y AL POR MENOR, REPARACIÓN DE VEHÍCULOS DE MOTOR Y MOTOCICLETAS	43 - Actividades de construcción especializada	-	-	3	-	-	1	2	-	4	2	-	8		
		45 - Venta y reparación de vehículos de motor y motocicletas	-	-	-	-	-	-	-	-	-	-	-	-		
		46 - Comercio al por mayor e intermedarios del comercio, excepto de vehículos de motor y motocicletas	-	-	1	2	-	-	2	-	1	2	1	3		
		47 - Comercio al por menor, excepto de vehículos de motor y motocicletas	-	-	1	-	-	-	1	-	-	1	-	1		
		49 - Transporte terrestre y por tubería	-	1	-	1	-	-	2	4	1	3	5	1		
SECCIÓN H	TRANSPORTE Y ALMACENAMIENTO	50 - Transporte marítimo y por vías navegables interiores	-	-	-	-	-	-	-	-	-	-	-			
		51 - Transporte aéreo	-	-	-	-	-	1	-	-	1	-	-	2		
		52 - Almacenamiento y actividades anexas al transporte	-	-	-	-	-	-	-	1	-	-	1	-		
SECCIÓN I	HOSTELERÍA	53 - Actividades postales y de correos	-	-	-	-	-	-	-	-	-	-	-			
		55 - Servicios de alojamiento	-	-	1	-	-	-	-	-	-	-	-	1		
		56 - Servicios de comidas y bebidas	-	-	-	-	-	-	-	-	-	-	-	-		
SECCIÓN J	INFORMACIÓN Y COMUNICACIONES	58 - Edición	-	-	-	-	-	-	-	-	-	-	-			
		59 - Actividades cinematográficas, de vídeo y de televisión, grabación de sonido y edición musical	-	-	-	-	-	-	-	-	-	-	-			
		60 - Actividades de programación y emisión de radio y televisión	-	-	-	-	-	-	-	2	-	-	2	-		
		61 - Telecomunicaciones	-	-	-	-	-	-	-	-	-	-	-			
		62 - Programación, consultoría y otras actividades relacionadas con la informática	-	-	-	-	-	-	-	-	-	-	-			
SECCIÓN K	ACTIVIDADES FINANCIERAS Y DE SEGUROS	63 - Servicios de información	-	-	-	-	-	-	-	-	-	-	-			
		64 - Servicios financieros, excepto seguros y fondos de pensiones	-	-	-	-	-	-	-	-	-	-	-			
		65 - Seguros, reaseguros y fondos de pensiones, excepto Seguridad Social obligatoria	-	-	-	-	-	-	-	-	-	-	-			
		66 - Actividades auxiliares a los servicios financieros y a los seguros	-	-	-	-	-	-	-	-	-	-	-			

SECCIÓN	ACTIVIDADES	DESCRIPCIÓN	PROVINCIA ALICANTE			PROVINCIA CASTELLÓN			PROVINCIA VALENCIA			COMUNITAT VALENCIANA		
			NO TRAUMÁT.	TRAUMÁT. TRÁFICO	RESTO TRAUMÁT.	NO TRAUMÁT.	TRAUMÁT. TRÁFICO	RESTO TRAUMÁT.	NO TRAUMÁT.	TRAUMÁT. TRÁFICO	RESTO TRAUMÁT.	NO TRAUMÁT.	TRAUMÁT. TRÁFICO	RESTO TRAUMÁT.
SECCIÓN M	ACTIVIDADES INMOBILIARIAS	68 - Actividades inmobiliarias	-	-	-	-	-	-	-	-	-	-	-	
		69 - Actividades jurídicas y de contabilidad	-	-	-	-	-	-	-	-	-	-	-	
		70 - Actividades de las sedes centrales, actividades de consultoría de gestión empresarial	-	-	-	-	-	-	-	-	-	-	-	
		71 - Servicios técnicos de arquitectura e ingeniería, ensayos y análisis técnicos	1	-	-	-	-	-	-	-	1	-	-	
		72 - Investigación y desarrollo	-	-	-	-	-	-	-	-	-	-	-	
		73 - Publicidad y estudios de mercado	-	-	-	-	-	-	-	-	-	-	-	
		74 - Otras actividades profesionales, científicas y técnicas	-	-	-	-	-	-	-	-	-	-	-	
SECCIÓN N	ACTIVIDADES ADMINISTRATIVAS Y SERVICIOS AUXILIARES	75 - Actividades veterinarias	-	-	-	-	-	-	-	-	-	-	-	
		77 - Actividades de alquiler	-	-	-	-	-	-	-	-	-	-	-	
		78 - Actividades relacionadas con el empleo	-	-	1	-	-	-	-	-	1	-	2	
		79 - Actividades de agencias de viajes, operadores turísticos, servicios de reservas y otros relacionados	-	-	-	-	-	-	-	-	-	-	-	
		80 - Actividades de seguridad e investigación	-	-	-	-	-	-	-	-	-	-	-	
		81 - Servicios a edificios y actividades de jardinería	-	-	-	-	-	-	1	-	-	1	-	
		82 - Actividades administrativas de oficina y otras actividades auxiliares a las empresas	-	-	-	-	-	-	-	-	-	-	-	
SECCIÓN O	ADMINISTRACIÓN PÚBLICA Y DEFENSA; SEGURIDAD SOCIAL OBLIGATORIA	84 - Administración Pública y defensa, Seguridad Social obligatoria	-	-	1	-	-	-	1	-	-	1	1	
SECCIÓN P	EDUCACIÓN	85 - Educación	-	-	-	-	-	-	1	-	-	1	-	
SECCIÓN Q	ACTIVIDADES SANITARIAS Y DE SERVICIOS SOCIALES	86 - Actividades sanitarias	-	-	-	-	-	-	-	-	-	-	-	
		87 - Asistencia en establecimientos residenciales	-	-	-	1	-	-	-	-	-	1	-	
		88 - Actividades de servicios sociales sin alojamiento	-	-	-	-	-	-	-	-	-	-	-	
		90 - Actividades de creación, artísticas y espectáculos	-	-	-	-	-	-	-	-	-	-	-	
SECCIÓN R	ACTIVIDADES ARTÍSTICAS, RECREATIVAS Y DE ENTRETENIMIENTO	91 - Actividades de bibliotecas, archivos, museos y otras actividades culturales	-	-	-	-	-	-	-	-	-	-	-	
		92 - Actividades de juegos de azar y apuestas	-	-	-	-	-	-	-	-	-	-	-	
		93 - Actividades deportivas, recreativas y de entretenimiento	-	-	-	-	-	-	-	-	-	-	-	
SECCIÓN S	OTROS SERVICIOS	94 - Actividades asociativas	-	-	-	-	-	-	-	-	-	-	-	
		95 - Reparación de ordenadores, efectos personales y artículos de uso doméstico	-	-	-	-	-	-	-	-	-	-	-	
		96 - Otros servicios personales	-	-	-	-	-	-	-	-	-	-	-	
SECCIÓN T	ACTIVIDADES DE LOS HOGARES COMO EMPLEADORES Y COMO PRODUCTORES DE BIENES Y SERVICIOS PARA USO PROPIO	97 - Actividades de los hogares como empleadores de personal doméstico	-	-	-	-	-	-	-	-	-	-	-	
		98 - Actividades de los hogares como productores de bienes y servicios para uso propio	-	-	-	-	-	-	-	-	-	-	-	
NO CONSTA			-	-	-	-	-	-	-	-	-	-		
<b>SUBTOTAL</b>			<b>5</b>	<b>4</b>	<b>15</b>	<b>3</b>	<b>0</b>	<b>3</b>	<b>18</b>	<b>8</b>	<b>14</b>	<b>26</b>	<b>12</b>	<b>32</b>
<b>TOTAL</b>			<b>24</b>			<b>6</b>			<b>40</b>			<b>70</b>		
<b>PORCENTAJE (%)</b>			<b>20,8</b>	<b>16,7</b>	<b>62,5</b>	<b>50,0</b>	<b>0</b>	<b>50,0</b>	<b>45,0</b>	<b>20,0</b>	<b>35,0</b>	<b>37,1</b>	<b>17,1</b>	<b>45,7</b>

**EVOLUCIÓN DEL TOTAL DE ACCIDENTES MORTALES EN JORNADA DE TRABAJO SEGÚN CLASIFICACIÓN EN: NO TRAUMÁTICOS, TRAUMÁTICOS TRÁFICO Y RESTO TRAUMÁTICOS, EN LA COMUNITAT VALENCIANA Y PROVINCIAS, RESPECTO AL PERIODO INTERANUAL ANTERIOR**

Datos contabilizados según fecha de baja médica, correspondientes al periodo Interanual: julio 2022 - junio 2023  
 Datos contabilizados según fecha de baja médica, correspondientes al periodo Interanual: julio 2021 - junio 2022

Cuadro 18

	NO TRAUMÁTICOS			TRAUMÁTICOS ASOCIADOS AL TRÁFICO			RESTO DE TRAUMÁTICOS			TOTALES		
	julio 2021 - junio 2022	julio 2022 - junio 2023	▲%	julio 2021 - junio 2022	julio 2022 - junio 2023	▲%	julio 2021 - junio 2022	julio 2022 - junio 2023	▲%	julio 2021 - junio 2022	julio 2022 - junio 2023	▲%
<b>ALICANTE</b>	5	5	0,0	5	4	-20,0	14	15	7,1	24	24	0,0
<b>CASTELLÓN</b>	4	3	-25,0	2	0	-100,0	6	3	-50,0	12	6	-50,0
<b>VALENCIA</b>	12	18	50,0	5	8	60,0	14	14	0,0	31	40	29,0
<b>COMUNITAT VALENCIANA</b>	<b>21</b>	<b>26</b>	<b>23,8</b>	<b>12</b>	<b>12</b>	<b>0,0</b>	<b>34</b>	<b>32</b>	<b>-5,9</b>	<b>67</b>	<b>70</b>	<b>4,5</b>

**ACCIDENTES MORTALES TRAUMÁTICOS EN JORNADA DE TRABAJO, EXCLUIDOS LOS NO TRAUMÁTICOS Y LOS ASOCIADOS AL TRÁFICO EN LA COMUNITAT VALENCIANA, SEGÚN AGRUPACIÓN DE CÓDIGOS DE FORMA DEL ACCIDENTE**

Datos contabilizados según fecha de baja médica, correspondientes al periodo Interanual: julio 2022 - junio 2023

Cuadro 19

COMUNITAT VALENCIANA		ACCIDENTES MORTALES EN JORNADA DE TRABAJO																			TOTAL	
		SEGÚN AGRUPACIÓN DE CÓDIGOS DE FORMA DE LOS ACCIDENTES																				
		FORMAS 10-19. Contacto con corriente eléctrica, fuego, temperatura o sustancias peligrosas		FORMAS 20-29. Ahogamientos, quedar sepultado, quedar envuelto.		FORMAS 30-39. Aplastamiento sobre o contra un objeto inmóvil (el trabajador está en movimiento)		FORMAS 40-49. Choque o golpe contra un objeto en movimiento, colisión		FORMAS 50-59. Contacto con agente material cortante, punzante, duro, rugoso		FORMAS 60-69. Quedar atrapado, ser aplastado, sufrir una amputación.		FORMAS 70-79. Sobreesfuerzo físico, trauma psíquico, exposición a radiaciones, ruido, luz o presión.		FORMAS 80-89. Mordeduras, patadas, etc. (de animales o personas).		OTRAS FORMAS SIN ESPECIFICAR. Ninguna información				
Nº	%	Nº	%	Nº	%	Nº	%	Nº	%	Nº	%	Nº	%	Nº	%	Nº	%	Nº	%			
<b>SECCIONES Y DIVISIONES CNAE-2009</b>		Nº	%	Nº	%	Nº	%	Nº	%	Nº	%	Nº	%	Nº	%	Nº	%	Nº	%			
SECCIÓN A	AGRICULTURA, GANADERÍA, SILVICULTURA Y PESCA	01 - Agricultura, ganadería, caza y servicios relacionados con las mismas	0	-	0	-	0	-	0	-	0	-	0	-	0	-	0	-	0	-	0	
		02 - Silvicultura y explotación forestal	0	-	0	-	0	-	0	-	0	-	0	-	0	-	0	-	0	-	0	
		03 - Pesca y acuicultura	0	-	0	-	0	-	0	-	0	-	0	-	0	-	0	-	0	-	0	
SECCIÓN B	INDUSTRIAS EXTRACTIVAS	05 - Extracción de antracita, hulla	0	-	0	-	0	-	0	-	0	-	0	-	0	-	0	-	0	-	0	
		06 - Extracción de crudo de	0	-	0	-	0	-	0	-	0	-	0	-	0	-	0	-	0	-	0	
		07 - Extracción de minerales	0	-	0	-	0	-	0	-	0	-	0	-	0	-	0	-	0	-	0	
		08 - Otras industrias extractivas	0	-	0	-	0	-	0	-	0	-	0	-	0	-	0	-	0	-	0	
		09 - Actividades de apoyo a las	0	-	0	-	0	-	0	-	0	-	0	-	0	-	0	-	0	-	0	
		10 - Industria de la alimentación	0	-	0	-	0	-	0	-	0	-	0	-	0	-	0	-	0	-	0	
		11 - Fabricación de bebidas	0	-	0	-	0	-	0	-	0	-	0	-	0	-	0	-	0	-	0	
		12 - Industria del tabaco	0	-	0	-	0	-	0	-	0	-	0	-	0	-	0	-	0	-	0	
		13 - Industria textil	0	-	0	-	0	-	0	-	0	-	0	-	0	-	0	-	0	-	0	
SECCIÓN C	INDUSTRIA MANUFACTURERA	14 - Confección de prendas de	0	-	0	-	0	-	0	-	0	-	0	-	0	-	0	-	0	-	0	
		15 - Industria del cuero y del	0	-	0	-	0	-	0	-	0	-	0	-	0	-	0	-	0	-	0	
		16 - Industria de la madera y del	0	-	0	-	0	-	0	-	0	-	0	-	0	-	0	-	0	-	0	
		17 - Industria del papel	0	-	0	-	0	-	0	-	0	-	0	-	0	-	0	-	0	-	0	
		18 - Artes gráficas y reproducción	0	-	0	-	0	-	0	-	0	-	0	-	0	-	0	-	0	-	0	
		19 - Coquerías y refino de petróleo	0	-	0	-	0	-	0	-	0	-	0	-	0	-	0	-	0	-	0	
		20 - Industria química	0	-	0	-	0	-	1	100,0	0	-	0	-	0	-	0	-	0	-	0	-
		21 - Fabricación de productos farmacéuticos	0	-	0	-	0	-	0	-	0	-	0	-	0	-	0	-	0	-	0	-
		22 - Fabricación de productos de caucho y plásticos	0	-	0	-	0	-	0	-	0	-	0	-	0	-	0	-	0	-	0	-
		23 - Fabricación de otros productos minerales no metálicos	0	-	0	-	1	50,0	0	-	0	-	1	50,0	0	-	0	-	0	-	0	-
		24 - Metalurgia, fabricación de productos de hierro, acero y ferroaleaciones	0	-	0	-	0	-	0	-	0	-	0	-	0	-	0	-	0	-	0	-
		25 - Fabricación de productos metálicos, excepto maquinaria y	0	-	0	-	1	100,0	0	-	0	-	0	-	0	-	0	-	0	-	0	-
		26 - Fabricación de productos informáticos, electrónicos y	0	-	0	-	0	-	0	-	0	-	0	-	0	-	0	-	0	-	0	-
		27 - Fabricación de material y equipo eléctrico	0	-	0	-	0	-	0	-	0	-	0	-	0	-	0	-	0	-	0	-
		28 - Fabricación de maquinaria y equipo n.c.o.p.	1	100,0	0	-	0	-	0	-	0	-	0	-	0	-	0	-	0	-	0	-
		29 - Fabricación de vehículos de motor, remolques y	0	-	0	-	0	-	0	-	0	-	0	-	0	-	0	-	0	-	0	-
		30 - Fabricación de otro material	0	-	0	-	0	-	0	-	0	-	0	-	0	-	0	-	0	-	0	-
		31 - Fabricación de muebles	0	-	0	-	0	-	0	-	0	-	0	-	0	-	0	-	0	-	0	-
		32 - Otras industrias	0	-	0	-	0	-	0	-	0	-	0	-	0	-	0	-	0	-	0	-
		33 - Reparación e instalación de maquinaria y equipo	0	-	0	-	0	-	0	-	0	-	0	-	0	-	0	-	0	-	0	-
SECCIÓN D	SUMINISTRO DE ENERGÍA ELÉCTRICA, GAS, VAPOR Y AIRE ACONDICIONADO	0	-	0	-	1	100,0	0	-	0	-	0	-	0	-	0	-	0	-	0	-	
SECCIÓN E	SUMINISTRO DE AGUA, ACTIVIDADES DE SANEAMIENTO, GESTIÓN DE RESIDUOS Y DESCONTAMINACIÓN	35 - Suministro de energía eléctrica, gas, vapor y aire acondicionado	0	-	0	-	0	-	0	-	0	-	0	-	0	-	0	-	0	-	0	
		36 - Captación, depuración y distribución de agua	0	-	0	-	0	-	0	-	0	-	0	-	0	-	0	-	0	-	0	-
		37 - Recogida y tratamiento de aguas residuales	0	-	0	-	0	-	0	-	0	-	0	-	0	-	0	-	0	-	0	-
SECCIÓN F	CONSTRUCCIÓN	38 - Recogida, tratamiento y eliminación de residuos.	0	-	0	-	0	-	0	-	1	100,0	0	-	0	-	0	-	0	-	0	
		39 - Actividades de descontaminación y otros servicios de gestión de residuos	0	-	0	-	0	-	0	-	0	-	0	-	0	-	0	-	0	-	0	-
SECCIÓN G	COMERCIO AL POR MAYOR Y AL POR MENOR, REPARACIÓN DE VEHÍCULOS DE MOTOR Y MOTOCICLETAS	41 - Construcción de edificios	0	-	0	-	4	66,7	1	16,7	0	-	1	16,7	0	-	0	-	0	-	0	-
		42 - Ingeniería civil	0	-	0	-	0	-	0	-	0	-	0	-	0	-	0	-	0	-	0	-
		43 - Actividades de construcción especializada	0	-	0	-	4	50,0	2	25,0	1	12,5	1	12,5	0	-	0	-	0	-	0	-
SECCIÓN H	TRANSPORTE Y ALMACENAMIENTO	44 - Venta y reparación de vehículos de motor y motocicletas	0	-	0	-	0	-	0	-	0	-	0	-	0	-	0	-	0	-	0	-
		45 - Comercio al por mayor e intermediarios del comercio, excepto de vehículos de motor y motocicletas	0	-	0	-	1	50,0	0	-	0	-	1	50,0	0	-	0	-	0	-	0	-
		46 - Comercio al por menor, excepto de vehículos de motor y motocicletas	0	-	0	-	1	100,0	0	-	0	-	0	-	0	-	0	-	0	-	0	-
SECCIÓN I	HOSTELERÍA	47 - Comercio al por mayor, excepto de vehículos de motor y motocicletas	0	-	0	-	0	-	0	-	0	-	0	-	0	-	0	-	0	-	0	-
		49 - Transporte terrestre y por tubería	0	-	0	-	0	-	0	-	0	-	1	100,0	0	-	0	-	0	-	0	-
		50 - Transporte marítimo y por	0	-	0	-	0	-	0	-	0	-	0	-	0	-	0	-	0	-	0	-
		51 - Transporte aéreo	0	-	0	-	1	50,0	1	50,0	0	-	0	-	0	-	0	-	0	-	0	-
SECCIÓN J	INFORMACIÓN Y COMUNICACIONES	52 - Almacenamiento y actividades anexas al transporte	0	-	0	-	0	-	0	-	0	-	0	-	0	-	0	-	0	-	0	-
		53 - Actividades postales y de correos	0	-	0	-	0	-	0	-	0	-	0	-	0	-	0	-	0	-	0	-
		54 - Servicios de telecomunicaciones	0	-	0	-	0	-	0	-	0	-	0	-	0	-	0	-	0	-	0	-
SECCIÓN K	OTRAS ACTIVIDADES	55 - Servicios de alojamiento	0	-	0	-	1	100,0	0	-	0	-	0	-	0	-	0	-	0	-	0	-
		56 - Servicios de comidas y bebidas	0	-	0	-	0	-	0	-	0	-	0	-	0	-	0	-	0	-	0	-
		57 - Servicios de ocio, cultura y deporte	0	-	0	-	0	-	0	-	0	-	0	-	0	-	0	-	0	-	0	-
SECCIÓN L	SERVICIOS DE INFORMACIÓN Y COMUNICACIONES	58 - Edición	0	-	0	-	0	-	0	-	0	-	0	-	0	-	0	-	0	-	0	-
		59 - Actividades cinematográficas, de vídeo y de televisión, grabación	0	-	0	-	0	-	0	-	0	-	0	-	0	-	0	-	0	-	0	-
		60 - Actividades de programación	0	-	0	-	0	-	0	-	0	-	0	-	0	-	0	-	0	-	0	-
		61 - Telecomunicaciones	0	-	0	-	0	-	0	-	0	-	0	-	0	-	0	-	0	-	0	-
SECCIÓN M	OTRAS ACTIVIDADES	62 - Programación, consultoría y otras actividades relacionadas con	0	-	0	-	0	-	0	-	0	-	0	-	0	-	0	-	0	-	0	-
		63 - Servicios de información	0	-	0	-	0	-	0	-	0	-	0	-	0	-	0	-	0	-	0	-

COMUNITAT VALENCIANA

ACCIDENTES MORTALES EN JORNADA DE TRABAJO																				
SEGÚN AGRUPACIÓN DE CÓDIGOS DE FORMA DE LOS ACCIDENTES																				
SECCIONES Y DIVISIONES CNAE-2009	FORMAS 10-19. Contacto con corriente eléctrica, fuego, temperatura o sustancias peligrosas		FORMAS 20-29. Ahogamientos, quedar sepultado, quedar envuelto.		FORMAS 30-39. Aplastamiento sobre o contra un objeto inmóvil (el trabajador está en movimiento)		FORMAS 40-49. Choque o golpe contra un objeto en movimiento, colisión		FORMAS 50-59. Contacto con agente material cortante, punzante, duro, rugoso		FORMAS 60-69. Quedar atrapado, ser aplastado, sufrir una amputación.		FORMAS 70-79. Sobreesfuerzo físico, trauma psíquico, exposición a radiaciones, ruido, luz o presión.		FORMAS 80-89. Mordeduras, patadas, etc. (de animales o personas).		OTRAS FORMAS SIN ESPECIFICAR. Ninguna información		TOTAL	
	Nº	%	Nº	%	Nº	%	Nº	%	Nº	%	Nº	%	Nº	%	Nº	%	Nº	%		
SECCIÓN K ACTIVIDADES FINANCIERAS Y DE SEGUROS	64 - Servicios financieros, excepto seguros y fondos de	0	-	0	-	0	-	0	-	0	-	0	-	0	-	0	-	0	-	0
	65 - Seguros, reaseguros y fondos de pensiones, excepto Seguridad Social obligatoria	0	-	0	-	0	-	0	-	0	-	0	-	0	-	0	-	0	-	0
	66 - Actividades auxiliares a los servicios financieros y a los	0	-	0	-	0	-	0	-	0	-	0	-	0	-	0	-	0	-	0
SECCIÓN L ACTIVIDADES INMOBILIARIAS	68 - Actividades inmobiliarias	0	-	0	-	0	-	0	-	0	-	0	-	0	-	0	-	0	-	0
	69 - Actividades jurídicas y de	0	-	0	-	0	-	0	-	0	-	0	-	0	-	0	-	0	-	0
	70 - Actividades de las sedes centrales, actividades de	0	-	0	-	0	-	0	-	0	-	0	-	0	-	0	-	0	-	0
SECCIÓN M ACTIVIDADES PROFESIONALES, CIENTÍFICAS Y TÉCNICAS	71 - Servicios técnicos de arquitectura e ingeniería, ensayos	0	-	0	-	0	-	0	-	0	-	0	-	0	-	0	-	0	-	0
	72 - Investigación y desarrollo	0	-	0	-	0	-	0	-	0	-	0	-	0	-	0	-	0	-	0
	73 - Publicidad y estudios de	0	-	0	-	0	-	0	-	0	-	0	-	0	-	0	-	0	-	0
	74 - Otras actividades	0	-	0	-	0	-	0	-	0	-	0	-	0	-	0	-	0	-	0
	75 - Actividades veterinarias	0	-	0	-	0	-	0	-	0	-	0	-	0	-	0	-	0	-	0
SECCIÓN N ACTIVIDADES ADMINISTRATIVAS Y SERVICIOS AUXILIARES	77 - Actividades de alquiler	0	-	0	-	0	-	0	-	0	-	0	-	0	-	0	-	0	-	0
	78 - Actividades relacionadas con	1	50,0	0	-	0	-	0	-	0	-	1	50,0	0	-	0	-	0	-	2
	79 - Actividades de agencias de viajes, operadores turísticos,	0	-	0	-	0	-	0	-	0	-	0	-	0	-	0	-	0	-	0
	80 - Actividades de seguridad e	0	-	0	-	0	-	0	-	0	-	0	-	0	-	0	-	0	-	0
	81 - Servicios a edificios y	0	-	0	-	0	-	0	-	0	-	0	-	0	-	0	-	0	-	0
	82 - Actividades administrativas de oficina y otras actividades	0	-	0	-	0	-	0	-	0	-	0	-	0	-	0	-	0	-	0
SECCIÓN O ADMINISTRACIÓN PÚBLICA Y DEFENSA, SEGURIDAD SOCIAL OBLIGATORIA	84 - Administración Pública y defensa, Seguridad Social	0	-	0	-	0	-	0	-	0	-	1	100,0	0	-	0	-	0	-	1
SECCIÓN P EDUCACIÓN	85 - Educación	0	-	0	-	0	-	0	-	0	-	0	-	0	-	0	-	0	-	0
SECCIÓN Q ACTIVIDADES SANITARIAS Y DE SERVICIOS SOCIALES	86 - Actividades sanitarias	0	-	0	-	0	-	0	-	0	-	0	-	0	-	0	-	0	-	0
	87 - Asistencia en	0	-	0	-	0	-	0	-	0	-	0	-	0	-	0	-	0	-	0
SECCIÓN R ACTIVIDADES ARTÍSTICAS, RECREATIVAS Y DE ENTRETENIMIENTO	88 - Actividades de servicios	0	-	0	-	0	-	0	-	0	-	0	-	0	-	0	-	0	-	0
	90 - Actividades de creación,	0	-	0	-	0	-	0	-	0	-	0	-	0	-	0	-	0	-	0
	91 - Actividades de bibliotecas,	0	-	0	-	0	-	0	-	0	-	0	-	0	-	0	-	0	-	0
	92 - Actividades de juegos de azar	0	-	0	-	0	-	0	-	0	-	0	-	0	-	0	-	0	-	0
SECCIÓN S OTROS SERVICIOS	93 - Actividades deportivas,	0	-	0	-	0	-	0	-	0	-	0	-	0	-	0	-	0	-	0
	94 - Actividades asociativas	0	-	0	-	0	-	0	-	0	-	0	-	0	-	0	-	0	-	0
	95 - Reparación de ordenadores, efectos personales y	0	-	0	-	0	-	0	-	0	-	0	-	0	-	0	-	0	-	0
SECCIÓN T ACTIVIDADES DE LOS HOGARES COMO EMPLEADORES Y COMO PRODUCTORES DE BIENES Y SERVICIOS PARA USO PROPIO	96 - Otros servicios personales	0	-	0	-	0	-	0	-	0	-	0	-	0	-	0	-	0	-	0
	97 - Actividades de los hogares como empleadores de personal doméstico	0	-	0	-	0	-	0	-	0	-	0	-	0	-	0	-	0	-	0
SECCIÓN U ACTIV. DE ORGANIZACIONES Y ORGANISMOS EXTRATERRITORIALES	98 - Actividades de los hogares como productores de bienes y servicios para uso propio	0	-	0	-	0	-	0	-	0	-	0	-	0	-	0	-	0	-	0
	99 - Actividades de organizaciones y organismos extraterritoriales	0	-	0	-	0	-	0	-	0	-	0	-	0	-	0	-	0	-	0
NO CONSTA		0	-	0	-	0	-	0	-	0	-	0	-	0	-	0	-	0	-	0
<b>TOTAL</b>		<b>2</b>	<b>6,3</b>	<b>0</b>	<b>-</b>	<b>15</b>	<b>46,9</b>	<b>5</b>	<b>15,6</b>	<b>1</b>	<b>3,1</b>	<b>9</b>	<b>28,1</b>	<b>0</b>	<b>-</b>	<b>0</b>	<b>-</b>	<b>0</b>	<b>-</b>	<b>32</b>



**ACCIDENTES MORTALES TRAUMÁTICOS EN JORNADA DE TRABAJO, EXCLUIDOS LOS NO TRAUMÁTICOS Y LOS ASOCIADOS AL TRÁFICO EN ALICANTE, SEGÚN AGRUPACIÓN DE CÓDIGOS DE FORMA DEL ACCIDENTE**

Datos contabilizados según fecha de baja médica, correspondientes al período Interanual: julio 2022 - junio 2023

Cuadro 20

PROVINCIA: ALICANTE		ACCIDENTES MORTALES EN JORNADA DE TRABAJO																			TOTAL
		SEGÚN AGRUPACIÓN DE CÓDIGOS DE FORMA DE LOS ACCIDENTES																			
		FORMAS 10-19. Contacto con corriente eléctrica, fuego, temperatura o sustancias peligrosas		FORMAS 20-29. Ahogamientos, quedar sepultado, quedar envuelto.		FORMAS 30-39. Aplastamiento sobre o contra un objeto inmóvil (el trabajador está en movimiento)		FORMAS 40-49. Choque o golpe contra un objeto en movimiento, colisión		FORMAS 50-59. Contacto con agente material cortante, punzante, duro, rugoso		FORMAS 60-69. Quedar atrapado, ser aplastado, sufrir una amputación.		FORMAS 70-79. Sobreesfuerzo físico, trauma psíquico, exposición a radiaciones, ruido, luz o presión.		FORMAS 80-89. Mordeduras, patadas, etc. (de animales o personas).		OTRAS FORMAS SIN ESPECIFICAR. Ninguna información			
Nº	%	Nº	%	Nº	%	Nº	%	Nº	%	Nº	%	Nº	%	Nº	%	Nº	%	Nº	%		
<b>SECCIONES Y DIVISIONES CNAE-2009</b>																					
SECCIÓN A	AGRICULTURA, GANADERÍA, SILVICULTURA Y PESCA	01 - Agricultura, ganadería, caza y servicios relacionados con las mismas	0	-	0	-	0	-	0	-	0	-	0	-	0	-	0	-	0	-	0
		02 - Silvicultura y explotación forestal	0	-	0	-	0	-	0	-	0	-	0	-	0	-	0	-	0	-	0
		03 - Pesca y acuicultura	0	-	0	-	0	-	0	-	0	-	0	-	0	-	0	-	0	-	0
SECCIÓN B	INDUSTRIAS EXTRACTIVAS	05 - Extracción de antracita, hulla	0	-	0	-	0	-	0	-	0	-	0	-	0	-	0	-	0	-	0
		06 - Extracción de crudo de	0	-	0	-	0	-	0	-	0	-	0	-	0	-	0	-	0	-	0
		07 - Extracción de minerales	0	-	0	-	0	-	0	-	0	-	0	-	0	-	0	-	0	-	0
SECCIÓN C	INDUSTRIA MANUFACTURERA	08 - Otras industrias extractivas	0	-	0	-	0	-	0	-	0	-	0	-	0	-	0	-	0	-	0
		09 - Actividades de apoyo a las	0	-	0	-	0	-	0	-	0	-	0	-	0	-	0	-	0	-	0
		10 - Industria de la alimentación	0	-	0	-	0	-	0	-	0	-	0	-	0	-	0	-	0	-	0
		11 - Fabricación de bebidas	0	-	0	-	0	-	0	-	0	-	0	-	0	-	0	-	0	-	0
		12 - Industria del tabaco	0	-	0	-	0	-	0	-	0	-	0	-	0	-	0	-	0	-	0
		13 - Industria textil	0	-	0	-	0	-	0	-	0	-	0	-	0	-	0	-	0	-	0
		14 - Confección de prendas de	0	-	0	-	0	-	0	-	0	-	0	-	0	-	0	-	0	-	0
		15 - Industria del cuero y del	0	-	0	-	0	-	0	-	0	-	0	-	0	-	0	-	0	-	0
		16 - Industria de la madera y del corcho, excepto muebles, cestería	0	-	0	-	0	-	0	-	0	-	0	-	0	-	0	-	0	-	0
		17 - Industria del papel	0	-	0	-	0	-	0	-	0	-	0	-	0	-	0	-	0	-	0
		18 - Artes gráficas y reproducción	0	-	0	-	0	-	0	-	0	-	0	-	0	-	0	-	0	-	0
		19 - Coquerías y refino de petróleo	0	-	0	-	0	-	0	-	0	-	0	-	0	-	0	-	0	-	0
		20 - Industria química	0	-	0	-	0	-	1	100,0	0	-	0	-	0	-	0	-	0	-	0
		21 - Fabricación de productos	0	-	0	-	0	-	0	-	0	-	0	-	0	-	0	-	0	-	0
		22 - Fabricación de productos de caucho y plásticos	0	-	0	-	0	-	0	-	0	-	0	-	0	-	0	-	0	-	0
		23 - Fabricación de otros productos minerales no metálicos	0	-	0	-	1	100,0	0	-	0	-	0	-	0	-	0	-	0	-	0
		24 - Metalurgia, fabricación de productos de hierro, acero y ferroaleaciones	0	-	0	-	0	-	0	-	0	-	0	-	0	-	0	-	0	-	0
		25 - Fabricación de productos metálicos, excepto maquinaria y equipo	0	-	0	-	1	100,0	0	-	0	-	0	-	0	-	0	-	0	-	0
		26 - Fabricación de productos informáticos, electrónicos y ópticos	0	-	0	-	0	-	0	-	0	-	0	-	0	-	0	-	0	-	0
		27 - Fabricación de material y equipo eléctrico	0	-	0	-	0	-	0	-	0	-	0	-	0	-	0	-	0	-	0
		28 - Fabricación de maquinaria y equipo n.c.o.p.	0	-	0	-	0	-	0	-	0	-	0	-	0	-	0	-	0	-	0
29 - Fabricación de vehículos de motor, remolques y semirremolques	0	-	0	-	0	-	0	-	0	-	0	-	0	-	0	-	0	-	0		
30 - Fabricación de otro material de transporte	0	-	0	-	0	-	0	-	0	-	0	-	0	-	0	-	0	-	0		
31 - Fabricación de muebles	0	-	0	-	0	-	0	-	0	-	0	-	0	-	0	-	0	-	0		
32 - Otras industrias manufactureras	0	-	0	-	0	-	0	-	0	-	0	-	0	-	0	-	0	-	0		
33 - Reparación e instalación de maquinaria y equipo	0	-	0	-	0	-	0	-	0	-	0	-	0	-	0	-	0	-	0		
35 - Suministro de energía eléctrica, gas, vapor y aire acondicionado	0	-	0	-	0	-	0	-	0	-	0	-	0	-	0	-	0	-	0		
SECCIÓN D	SUMINISTRO DE ENERGÍA ELÉCTRICA, GAS, VAPOR Y AIRE ACONDICIONADO	36 - Captación, depuración y distribución de agua	0	-	0	-	0	-	0	-	0	-	0	-	0	-	0	-	0	-	0
		37 - Recogida y tratamiento de aguas residuales	0	-	0	-	0	-	0	-	0	-	0	-	0	-	0	-	0	-	0
SECCIÓN E	SUMINISTRO DE AGUA, ACTIVIDADES DE SANEAMIENTO, GESTIÓN DE RESIDUOS Y DESCONTAMINACIÓN	38 - Recogida, tratamiento y eliminación de residuos, valorización	0	-	0	-	0	-	0	-	0	-	0	-	0	-	0	-	0	-	0
		39 - Actividades de descontaminación y otros servicios de gestión de residuos	0	-	0	-	0	-	0	-	0	-	0	-	0	-	0	-	0	-	0
SECCIÓN F	CONSTRUCCIÓN	41 - Construcción de edificios	0	-	0	-	1	33,3	1	33,3	0	-	1	33,3	0	-	0	-	0	-	0
		42 - Ingeniería civil	0	-	0	-	0	-	0	-	0	-	0	-	0	-	0	-	0	-	0
		43 - Actividades de construcción especializada	0	-	0	-	2	66,7	1	33,3	0	-	0	-	0	-	0	-	0	-	0
SECCIÓN G	COMERCIO AL POR MAYOR Y AL POR MENOR; REPARACIÓN DE VEHÍCULOS DE MOTOR Y MOTOCICLETAS	45 - Venta y reparación de vehículos de motor y motocicletas	0	-	0	-	0	-	0	-	1	100,0	0	-	0	-	0	-	0	-	0
		46 - Comercio al por mayor e intermediarios del comercio, excepto de vehículos de motor y motocicletas	0	-	0	-	1	100,0	0	-	0	-	0	-	0	-	0	-	0	-	0
		47 - Comercio al por menor, excepto de vehículos de motor y motocicletas	0	-	0	-	1	100,0	0	-	0	-	0	-	0	-	0	-	0	-	0
SECCIÓN H	TRANSPORTE Y ALMACENAMIENTO	49 - Transporte terrestre y por tubería	0	-	0	-	0	-	0	-	0	-	0	-	0	-	0	-	0	-	0
		50 - Transporte marítimo y por vías navegables interiores	0	-	0	-	0	-	0	-	0	-	0	-	0	-	0	-	0	-	0
		51 - Transporte aéreo	0	-	0	-	0	-	0	-	0	-	0	-	0	-	0	-	0	-	0
		52 - Almacenamiento y actividades anexas al transporte	0	-	0	-	0	-	0	-	0	-	0	-	0	-	0	-	0	-	0
		53 - Actividades postales y de correos	0	-	0	-	0	-	0	-	0	-	0	-	0	-	0	-	0	-	0
SECCIÓN I	HOSTELERÍA	55 - Servicios de alojamiento	0	-	0	-	1	100,0	0	-	0	-	0	-	0	-	0	-	0	-	0
		56 - Servicios de comidas y bebidas	0	-	0	-	0	-	0	-	0	-	0	-	0	-	0	-	0	-	0
SECCIÓN J	INFORMACIÓN Y COMUNICACIONES	58 - Edición	0	-	0	-	0	-	0	-	0	-	0	-	0	-	0	-	0	-	0
		59 - Actividades cinematográficas, de vídeo y de televisión, grabación de sonido y edición musical	0	-	0	-	0	-	0	-	0	-	0	-	0	-	0	-	0	-	0
		60 - Actividades de programación y emisión de radio y	0	-	0	-	0	-	0	-	0	-	0	-	0	-	0	-	0	-	0
		61 - Telecomunicaciones	0	-	0	-	0	-	0	-	0	-	0	-	0	-	0	-	0	-	0
		62 - Programación, consultoría y otras actividades relacionadas con la informática	0	-	0	-	0	-	0	-	0	-	0	-	0	-	0	-	0	-	0
63 - Servicios de información	0	-	0	-	0	-	0	-	0	-	0	-	0	-	0	-	0	-	0		

PROVINCIA: ALICANTE

ACCIDENTES MORTALES EN JORNADA DE TRABAJO																						
SEGÚN AGRUPACIÓN DE CÓDIGOS DE FORMA DE LOS ACCIDENTES																						
SECCIONES Y DIVISIONES CNAE-2009		FORMAS 10-19. Contacto con corriente eléctrica, luego, temperatura o sustancias peligrosas		FORMAS 20-29. Atogamientos, quedar sepultado, quedar envuelto.		FORMAS 30-39. Aplastamiento sobre o contra un objeto inmvé (el trabajador está en movimiento)		FORMAS 40-49. Choque o golpe contra un objeto en movimiento, colisión		FORMAS 50-59. Contacto con agente material cortante, punzante, duro, rugoso		FORMAS 60-69. Quedar atrapado, ser aplastado, sufrir una amputación.		FORMAS 70-79. Sobreesfuerzo físico, trauma psíquico, exposición a radiaciones, ruido, luz o presión.		FORMAS 80-89. Mordeduras, patadas, etc. (de animales o personas).		OTRAS FORMAS SIN ESPECIFICAR. Ninguna información		TOTAL		
		Nº	%	Nº	%	Nº	%	Nº	%	Nº	%	Nº	%	Nº	%	Nº	%	Nº	%			
SECCIÓN K	ACTIVIDADES FINANCIERAS Y DE SEGUROS	64 - Servicios financieros, excepto seguros y fondos de pensiones	0	-	0	-	0	-	0	-	0	-	0	-	0	-	0	-	0	-	0	
		65 - Seguros, reaseguros y fondos de pensiones, excepto Seguridad Social obligatoria	0	-	0	-	0	-	0	-	0	-	0	-	0	-	0	-	0	-	0	-
		66 - Actividades auxiliares a los servicios financieros y a los seguros	0	-	0	-	0	-	0	-	0	-	0	-	0	-	0	-	0	-	0	
SECCIÓN L	ACTIVIDADES INMOBILIARIAS	68 - Actividades inmobiliarias	0	-	0	-	0	-	0	-	0	-	0	-	0	-	0	-	0	-	0	
		69 - Actividades jurídicas y de contabilidad	0	-	0	-	0	-	0	-	0	-	0	-	0	-	0	-	0	-	0	
SECCIÓN M	ACTIVIDADES PROFESIONALES, CIENTÍFICAS Y TÉCNICAS	70 - Actividades de las sedes centrales, actividades de consultoría de gestión empresarial	0	-	0	-	0	-	0	-	0	-	0	-	0	-	0	-	0	-	0	
		71 - Servicios técnicos de arquitectura e ingeniería, ensayos y análisis técnicos	0	-	0	-	0	-	0	-	0	-	0	-	0	-	0	-	0	-	0	
		72 - Investigación y desarrollo	0	-	0	-	0	-	0	-	0	-	0	-	0	-	0	-	0	-	0	
		73 - Publicidad y estudios de mercado	0	-	0	-	0	-	0	-	0	-	0	-	0	-	0	-	0	-	0	
		74 - Otras actividades profesionales, científicas y técnicas	0	-	0	-	0	-	0	-	0	-	0	-	0	-	0	-	0	-	0	-
		75 - Actividades veterinarias	0	-	0	-	0	-	0	-	0	-	0	-	0	-	0	-	0	-	0	
SECCIÓN N	ACTIVIDADES ADMINISTRATIVAS Y SERVICIOS AUXILIARES	77 - Actividades de alquiler	0	-	0	-	0	-	0	-	0	-	0	-	0	-	0	-	0	-	0	
		78 - Actividades relacionadas con el empleo	0	-	0	-	0	-	0	-	0	-	1	100,0	0	-	0	-	0	-	0	-
		79 - Actividades de agencias de viajes, operadores turísticos, servicios de reservas y otros relacionados	0	-	0	-	0	-	0	-	0	-	0	-	0	-	0	-	0	-	0	-
		80 - Actividades de seguridad e investigación	0	-	0	-	0	-	0	-	0	-	0	-	0	-	0	-	0	-	0	-
		81 - Servicios a edificios y actividades de jardinería	0	-	0	-	0	-	0	-	0	-	0	-	0	-	0	-	0	-	0	
		82 - Actividades administrativas de oficina y otras actividades auxiliares a las empresas	0	-	0	-	0	-	0	-	0	-	0	-	0	-	0	-	0	-	0	
SECCIÓN O	ADMINISTRACION PÚBLICA Y DEFENSA; SEGURIDAD SOCIAL OBLIGATORIA	84 - Administración Pública y defensa, Seguridad Social obligatoria	0	-	0	-	0	-	0	-	0	-	1	100,0	0	-	0	-	0	-	1	
SECCIÓN P	EDUCACIÓN	85 - Educación	0	-	0	-	0	-	0	-	0	-	0	-	0	-	0	-	0	-	0	
SECCIÓN Q	ACTIVIDADES SANITARIAS Y DE SERVICIOS SOCIALES	86 - Actividades sanitarias	0	-	0	-	0	-	0	-	0	-	0	-	0	-	0	-	0	-	0	
		87 - Asistencia en establecimientos residenciales	0	-	0	-	0	-	0	-	0	-	0	-	0	-	0	-	0	-	0	-
		88 - Actividades de servicios sociales sin alojamiento	0	-	0	-	0	-	0	-	0	-	0	-	0	-	0	-	0	-	0	-
SECCIÓN R	ACTIVIDADES ARTÍSTICAS, RECREATIVAS Y DE ENTRETENIMIENTO	90 - Actividades de creación, artísticas y espectáculos	0	-	0	-	0	-	0	-	0	-	0	-	0	-	0	-	0	-	0	
		91 - Actividades de bibliotecas, archivos, museos y otras actividades culturales	0	-	0	-	0	-	0	-	0	-	0	-	0	-	0	-	0	-	0	-
		92 - Actividades de juegos de azar y apuestas	0	-	0	-	0	-	0	-	0	-	0	-	0	-	0	-	0	-	0	-
		93 - Actividades deportivas, recreativas y de entretenimiento	0	-	0	-	0	-	0	-	0	-	0	-	0	-	0	-	0	-	0	-
		94 - Actividades asociativas	0	-	0	-	0	-	0	-	0	-	0	-	0	-	0	-	0	-	0	
SECCIÓN S	OTROS SERVICIOS	95 - Reparación de ordenadores, efectos personales y artículos de uso doméstico	0	-	0	-	0	-	0	-	0	-	0	-	0	-	0	-	0	-	0	
		96 - Otros servicios personales	0	-	0	-	0	-	0	-	0	-	0	-	0	-	0	-	0	-	0	-
		97 - Actividades de los hogares como empleadores de personal doméstico	0	-	0	-	0	-	0	-	0	-	0	-	0	-	0	-	0	-	0	-
SECCIÓN T	ACTIVIDADES DE LOS HOGARES COMO EMPLEADORES Y COMO PRODUCTORES DE BIENES Y SERVICIOS PARA USO PROPIO	98 - Actividades de los hogares como productores de bienes y servicios para uso propio	0	-	0	-	0	-	0	-	0	-	0	-	0	-	0	-	0	-	0	
SECCIÓN U	ACTIVIDADES DE ORGANIZACIONES Y ORGANISMOS EXTRATERRITORIALES	99 - Actividades de organizaciones y organismos extraterritoriales	0	-	0	-	0	-	0	-	0	-	0	-	0	-	0	-	0	-	0	
		NO CONSTA	0	-	0	-	0	-	0	-	0	-	0	-	0	-	0	-	0	-	0	
		<b>TOTAL</b>	<b>0</b>	<b>-</b>	<b>0</b>	<b>-</b>	<b>8</b>	<b>53,3</b>	<b>3</b>	<b>20,0</b>	<b>0</b>	<b>-</b>	<b>4</b>	<b>26,7</b>	<b>0</b>	<b>-</b>	<b>0</b>	<b>-</b>	<b>0</b>	<b>-</b>	<b>15</b>	

**ACCIDENTES MORTALES TRAUMÁTICOS EN JORNADA DE TRABAJO, EXCLUIDOS LOS NO TRAUMÁTICOS Y LOS ASOCIADOS AL TRÁFICO EN CASTELLÓN, SEGÚN AGRUPACIÓN DE CÓDIGOS DE FORMA DEL ACCIDENTE**

Datos contabilizados según fecha de baja médica, correspondientes al periodo Interanual: julio 2022 - junio 2023

Cuadro 11

PROVINCIA: CASTELLÓN		ACCIDENTES MORTALES EN JORNADA DE TRABAJO																		
		SEGÚN AGRUPACIÓN DE CÓDIGOS DE FORMA DE LOS ACCIDENTES																		
		FORMAS 10-19. Contacto con corriente eléctrica, fuego, temperatura o sustancias peligrosas	FORMAS 20-29. Ahogamientos, quedar sepultado, quedar envuelto.		FORMAS 30-39. Aplastamiento sobre o contra un objeto inmóvil (el trabajador está en movimiento)		FORMAS 40-49. Choque o golpe contra un objeto en movimiento, colisión		FORMAS 50-59. Contacto con agente material cortante, punzante, duro, rugoso		FORMAS 60-69. Quedar atrapado, ser aplastado, sufrir una amputación.		FORMAS 70-79. Sobreesfuerzo físico, trauma psíquico, exposición a radiaciones, ruido, luz o presión.		FORMAS 80-89. Mordeduras, patadas, etc. (de animales o personas).		OTRAS FORMAS SIN ESPECIFICAR. Ninguna información		TOTAL	
Nº	%	Nº	%	Nº	%	Nº	%	Nº	%	Nº	%	Nº	%	Nº	%	Nº	%			
SECCIONES Y DIVISIONES CNAE-2009		Nº		%		Nº		%		Nº		%		Nº		%				
SECCIÓN A	AGRICULTURA, GANADERÍA, SILVICULTURA Y PESCA	01 - Agricultura, ganadería, caza y servicios relacionados con las mismas	0	-	0	-	0	-	0	-	0	-	0	-	0	-	0	-	0	
		02 - Silvicultura y explotación forestal	0	-	0	-	0	-	0	-	0	-	0	-	0	-	0	-	0	
		03 - Pesca y acuicultura	0	-	0	-	0	-	0	-	0	-	0	-	0	-	0	-	0	
SECCIÓN B	INDUSTRIAS EXTRACTIVAS	05 - Extracción de antracita, hulla y lignito	0	-	0	-	0	-	0	-	0	-	0	-	0	-	0	-	0	
		06 - Extracción de crudo de petróleo y gas natural	0	-	0	-	0	-	0	-	0	-	0	-	0	-	0	-	0	
		07 - Extracción de minerales metálicos	0	-	0	-	0	-	0	-	0	-	0	-	0	-	0	-	0	
SECCIÓN C	INDUSTRIA MANUFACTURERA	08 - Otras industrias extractivas	0	-	0	-	0	-	0	-	0	-	0	-	0	-	0	-	0	
		09 - Actividades de apoyo a las industrias extractivas	0	-	0	-	0	-	0	-	0	-	0	-	0	-	0	-	0	
		10 - Industria de la alimentación	0	-	0	-	0	-	0	-	0	-	0	-	0	-	0	-	0	
		11 - Fabricación de bebidas	0	-	0	-	0	-	0	-	0	-	0	-	0	-	0	-	0	
		12 - Industria del tabaco	0	-	0	-	0	-	0	-	0	-	0	-	0	-	0	-	0	
		13 - Industria textil	0	-	0	-	0	-	0	-	0	-	0	-	0	-	0	-	0	
		14 - Confección de prendas de vestir	0	-	0	-	0	-	0	-	0	-	0	-	0	-	0	-	0	
		15 - Industria del cuero y del calzado	0	-	0	-	0	-	0	-	0	-	0	-	0	-	0	-	0	
		16 - Industria de la madera y del corcho, excepto muebles, cestería y espartería	0	-	0	-	0	-	0	-	0	-	0	-	0	-	0	-	0	
		17 - Industria del papel	0	-	0	-	0	-	0	-	0	-	0	-	0	-	0	-	0	
		18 - Artes gráficas y reproducción de soportes grabados	0	-	0	-	0	-	0	-	0	-	0	-	0	-	0	-	0	
		19 - Coquerías y refino de petróleo	0	-	0	-	0	-	0	-	0	-	0	-	0	-	0	-	0	
		20 - Industria química	0	-	0	-	0	-	0	-	0	-	0	-	0	-	0	-	0	
		21 - Fabricación de productos farmacéuticos	0	-	0	-	0	-	0	-	0	-	0	-	0	-	0	-	0	
		22 - Fabricación de productos de caucho y plásticos	0	-	0	-	0	-	0	-	0	-	0	-	0	-	0	-	0	
		23 - Fabricación de otros productos minerales no metálicos	0	-	0	-	0	-	0	-	0	-	0	-	0	-	0	-	0	
		24 - Metalurgia, fabricación de productos de hierro, acero y ferroaleaciones	0	-	0	-	0	-	0	-	0	-	0	-	0	-	0	-	0	
		25 - Fabricación de productos metálicos, excepto maquinaria y equipo	0	-	0	-	0	-	0	-	0	-	0	-	0	-	0	-	0	
		26 - Fabricación de productos informáticos, electrónicos y ópticos	0	-	0	-	0	-	0	-	0	-	0	-	0	-	0	-	0	
		27 - Fabricación de material y equipo eléctrico	0	-	0	-	0	-	0	-	0	-	0	-	0	-	0	-	0	
		28 - Fabricación de maquinaria y equipo n.c.o.p.	1	100,0	0	-	0	-	0	-	0	-	0	-	0	-	0	-	0	
		29 - Fabricación de vehículos de motor, remolques y semirremolques	0	-	0	-	0	-	0	-	0	-	0	-	0	-	0	-	0	
		30 - Fabricación de otro material de transporte	0	-	0	-	0	-	0	-	0	-	0	-	0	-	0	-	0	
		31 - Fabricación de muebles	0	-	0	-	0	-	0	-	0	-	0	-	0	-	0	-	0	
		32 - Otras industrias manufactureras	0	-	0	-	0	-	0	-	0	-	0	-	0	-	0	-	0	
		33 - Reparación e instalación de maquinaria y equipo	0	-	0	-	0	-	0	-	0	-	0	-	0	-	0	-	0	
		SECCIÓN D	SUMINISTRO DE ENERGÍA ELÉCTRICA, GAS, VAPOR Y AIRE ACONDICIONADO	35 - Suministro de energía eléctrica, gas, vapor y aire acondicionado	0	-	0	-	0	-	0	-	0	-	0	-	0	-	0	-
36 - Captación, depuración y distribución de agua	0			-	0	-	0	-	0	-	0	-	0	-	0	-	0	-	0	
SECCIÓN E	SUMINISTRO DE AGUA, ACTIVIDADES DE SANEAMIENTO, GESTIÓN DE RESIDUOS Y DESCONTAMINACIÓN	37 - Recogida y tratamiento de aguas residuales	0	-	0	-	0	-	0	-	0	-	0	-	0	-	0	-	0	
		38 - Recogida, tratamiento y eliminación de residuos, valorización	0	-	0	-	0	-	0	-	0	-	0	-	0	-	0	-	0	
		39 - Actividades de descontaminación y otros servicios de gestión de residuos	0	-	0	-	0	-	0	-	0	-	0	-	0	-	0	-	0	
SECCIÓN F	CONSTRUCCIÓN	41 - Construcción de edificios	0	-	0	-	0	-	0	-	0	-	0	-	0	-	0	-	0	
		42 - Ingeniería civil	0	-	0	-	0	-	0	-	0	-	0	-	0	-	0	-	0	
		43 - Actividades de construcción especializada	0	-	0	-	0	-	0	-	1	100,0	0	-	0	-	0	-	1	
SECCIÓN G	COMERCIO AL POR MAYOR Y AL POR MENOR; REPARACIÓN DE VEHÍCULOS DE MOTOR Y MOTOCICLETAS	45 - Venta y reparación de vehículos de motor y motocicletas	0	-	0	-	0	-	0	-	0	-	0	-	0	-	0	-	0	
		46 - Comercio al por mayor e intermediarios del comercio, excepto de vehículos de motor y motocicletas	0	-	0	-	0	-	0	-	0	-	0	-	0	-	0	-	0	
		47 - Comercio al por menor, excepto de vehículos de motor y motocicletas	0	-	0	-	0	-	0	-	0	-	0	-	0	-	0	-	0	
SECCIÓN H	TRANSPORTE Y ALMACENAMIENTO	49 - Transporte terrestre y por tubería	0	-	0	-	0	-	0	-	0	-	0	-	0	-	0	-	0	
		50 - Transporte marítimo y por vías navegables interiores	0	-	0	-	0	-	0	-	0	-	0	-	0	-	0	-	0	
		51 - Transporte aéreo	0	-	0	-	0	-	1	100,0	0	-	0	-	0	-	0	-	1	
		52 - Almacenamiento y actividades anexas al transporte	0	-	0	-	0	-	0	-	0	-	0	-	0	-	0	-	0	
SECCIÓN I	HOSTELERÍA	53 - Actividades postales y de correos	0	-	0	-	0	-	0	-	0	-	0	-	0	-	0	-	0	
		55 - Servicios de alojamiento	0	-	0	-	0	-	0	-	0	-	0	-	0	-	0	-	0	
		56 - Servicios de comidas y bebidas	0	-	0	-	0	-	0	-	0	-	0	-	0	-	0	-	0	
		58 - Edición	0	-	0	-	0	-	0	-	0	-	0	-	0	-	0	-	0	
SECCIÓN J	INFORMACIÓN Y COMUNICACIONES	59 - Actividades cinematográficas, de vídeo y de televisión, grabación de sonido y edición musical	0	-	0	-	0	-	0	-	0	-	0	-	0	-	0	-	0	
		60 - Actividades de programación y emisión de radio y	0	-	0	-	0	-	0	-	0	-	0	-	0	-	0	-	0	
		61 - Telecomunicaciones	0	-	0	-	0	-	0	-	0	-	0	-	0	-	0	-	0	
		62 - Programación, consultoría y otras actividades relacionadas con la informática	0	-	0	-	0	-	0	-	0	-	0	-	0	-	0	-	0	
		63 - Servicios de información	0	-	0	-	0	-	0	-	0	-	0	-	0	-	0	-	0	

PROVINCIA: CASTELLÓN

ACCIDENTES MORTALES EN JORNADA DE TRABAJO																						
SEGÚN AGRUPACIÓN DE CÓDIGOS DE FORMA DE LOS ACCIDENTES																						
		FORMAS 10-19. Contacto con corriente eléctrica, fuego, temperatura o sustancias peligrosas		FORMAS 20-29. Ahogamientos, quedar sepultado, quedar envuelto.		FORMAS 30-39. Aplastamiento sobre o contra un objeto inmóvil (el trabajador está en movimiento)		FORMAS 40-49. Choque o golpe contra un objeto en movimiento, colisión		FORMAS 50-59. Contacto con agente material cortante, punzante, duro, rugoso		FORMAS 60-69. Quedar atrapado, ser aplastado, sufrir una amputación.		FORMAS 70-79. Sobreesfuerzo físico, trauma psíquico, exposición a radiaciones, ruido, luz o presión.		FORMAS 80-89. Mordeduras, patadas, etc. (de animales o personas).		OTRAS FORMAS SIN ESPECIFICAR. Ninguna información				
SECCIONES Y DIVISIONES CNAE-2009		Nº	%	Nº	%	Nº	%	Nº	%	Nº	%	Nº	%	Nº	%	Nº	%	Nº	%			
SECCIÓN K	ACTIVIDADES FINANCIERAS Y DE SEGUROS	64 - Servicios financieros, excepto seguros y fondos de pensiones	0	-	0	-	0	-	0	-	0	-	0	-	0	-	0	-	0	-	0	
		65 - Seguros, reaseguros y fondos de pensiones, excepto Seguridad Social obligatoria	0	-	0	-	0	-	0	-	0	-	0	-	0	-	0	-	0	-	0	0
		66 - Actividades auxiliares a los servicios financieros y a los seguros	0	-	0	-	0	-	0	-	0	-	0	-	0	-	0	-	0	-	0	0
SECCIÓN L	ACTIVIDADES INMOBILIARIAS	68 - Actividades inmobiliarias	0	-	0	-	0	-	0	-	0	-	0	-	0	-	0	-	0	-	0	
		69 - Actividades jurídicas y de contabilidad	0	-	0	-	0	-	0	-	0	-	0	-	0	-	0	-	0	-	0	0
SECCIÓN M	ACTIVIDADES PROFESIONALES, CIENTÍFICAS Y TÉCNICAS	70 - Actividades de las sedes centrales, actividades de consultoría de gestión empresarial	0	-	0	-	0	-	0	-	0	-	0	-	0	-	0	-	0	-	0	
		71 - Servicios técnicos de arquitectura e ingeniería, ensayos y análisis técnicos	0	-	0	-	0	-	0	-	0	-	0	-	0	-	0	-	0	-	0	0
		72 - Investigación y desarrollo	0	-	0	-	0	-	0	-	0	-	0	-	0	-	0	-	0	-	0	0
		73 - Publicidad y estudios de mercado	0	-	0	-	0	-	0	-	0	-	0	-	0	-	0	-	0	-	0	0
		74 - Otras actividades profesionales, científicas y técnicas	0	-	0	-	0	-	0	-	0	-	0	-	0	-	0	-	0	-	0	0
		75 - Actividades veterinarias	0	-	0	-	0	-	0	-	0	-	0	-	0	-	0	-	0	-	0	0
		76 - Actividades de alquiler	0	-	0	-	0	-	0	-	0	-	0	-	0	-	0	-	0	-	0	0
SECCIÓN N	ACTIVIDADES ADMINISTRATIVAS Y SERVICIOS AUXILIARES	77 - Actividades de alquiler	0	-	0	-	0	-	0	-	0	-	0	-	0	-	0	-	0	-	0	
		78 - Actividades relacionadas con el empleo	0	-	0	-	0	-	0	-	0	-	0	-	0	-	0	-	0	-	0	
		79 - Actividades de agencias de viajes, operadores turísticos, servicios de reservas y otros relacionados	0	-	0	-	0	-	0	-	0	-	0	-	0	-	0	-	0	-	0	0
		80 - Actividades de seguridad e investigación	0	-	0	-	0	-	0	-	0	-	0	-	0	-	0	-	0	-	0	0
		81 - Servicios a edificios y actividades de jardinería	0	-	0	-	0	-	0	-	0	-	0	-	0	-	0	-	0	-	0	0
SECCIÓN O	ADMINISTRACIÓN PÚBLICA Y DEFENSA, SEGURIDAD SOCIAL OBLIGATORIA	82 - Actividades administrativas de oficina y otras actividades auxiliares a las empresas	0	-	0	-	0	-	0	-	0	-	0	-	0	-	0	-	0	-	0	
		84 - Administración Pública y defensa, Seguridad Social obligatoria	0	-	0	-	0	-	0	-	0	-	0	-	0	-	0	-	0	-	0	0
SECCIÓN P	EDUCACIÓN	85 - Educación	0	-	0	-	0	-	0	-	0	-	0	-	0	-	0	-	0	-	0	
SECCIÓN Q	ACTIVIDADES SANITARIAS Y DE SERVICIOS SOCIALES	86 - Actividades sanitarias	0	-	0	-	0	-	0	-	0	-	0	-	0	-	0	-	0	-	0	
		87 - Asistencia en establecimientos residenciales	0	-	0	-	0	-	0	-	0	-	0	-	0	-	0	-	0	-	0	
		88 - Actividades de servicios sociales sin alojamiento	0	-	0	-	0	-	0	-	0	-	0	-	0	-	0	-	0	-	0	
		89 - Actividades de creación, artísticas y espectáculos	0	-	0	-	0	-	0	-	0	-	0	-	0	-	0	-	0	-	0	
SECCIÓN R	ACTIVIDADES ARTÍSTICAS, RECREATIVAS Y DE ENTRETENIMIENTO	90 - Actividades de creación, artísticas y espectáculos	0	-	0	-	0	-	0	-	0	-	0	-	0	-	0	-	0	-	0	
		91 - Actividades de bibliotecas, archivos, museos y otras actividades culturales	0	-	0	-	0	-	0	-	0	-	0	-	0	-	0	-	0	-	0	
		92 - Actividades de juegos de azar y apuestas	0	-	0	-	0	-	0	-	0	-	0	-	0	-	0	-	0	-	0	
		93 - Actividades deportivas, recreativas y de entretenimiento	0	-	0	-	0	-	0	-	0	-	0	-	0	-	0	-	0	-	0	
SECCIÓN S	OTROS SERVICIOS	94 - Actividades asociativas	0	-	0	-	0	-	0	-	0	-	0	-	0	-	0	-	0	-	0	
		95 - Reparación de ordenadores, efectos personales y artículos de uso doméstico	0	-	0	-	0	-	0	-	0	-	0	-	0	-	0	-	0	-	0	
		96 - Otros servicios personales	0	-	0	-	0	-	0	-	0	-	0	-	0	-	0	-	0	-	0	
SECCIÓN T	ACTIVIDADES DE LOS HOGARES COMO EMPLEADORES Y COMO PRODUCTORES DE BIENES Y SERVICIOS PARA USO PROPIO	97 - Actividades de los hogares como empleadores de personal doméstico	0	-	0	-	0	-	0	-	0	-	0	-	0	-	0	-	0	-	0	
		98 - Actividades de los hogares como productores de bienes y servicios para uso propio	0	-	0	-	0	-	0	-	0	-	0	-	0	-	0	-	0	-	0	
SECCIÓN U	ACTIVIDADES DE ORGANIZACIONES Y ORGANISMOS EXTRATERRITORIALES	99 - Actividades de organizaciones y organismos extraterritoriales	0	-	0	-	0	-	0	-	0	-	0	-	0	-	0	-	0	-	0	
NO CONSTA		0	-	0	-	0	-	0	-	0	-	0	-	0	-	0	-	0	-	0	0	
<b>TOTAL</b>		<b>1</b>	<b>33,3</b>	<b>0</b>	<b>-</b>	<b>0</b>	<b>-</b>	<b>1</b>	<b>33,3</b>	<b>1</b>	<b>33,3</b>	<b>0</b>	<b>-</b>	<b>0</b>	<b>-</b>	<b>0</b>	<b>-</b>	<b>0</b>	<b>-</b>	<b>3</b>		

**ACCIDENTES MORTALES TRAUMÁTICOS EN JORNADA DE TRABAJO, EXCLUIDOS LOS NO TRAUMÁTICOS Y LOS ASOCIADOS AL TRÁFICO EN VALENCIA, SEGÚN AGRUPACIÓN DE CÓDIGOS DE FORMA DEL ACCIDENTE**

Datos contabilizados según fecha de baja médica, correspondientes al periodo Interanual: julio 2022 - junio 2023

Cuadro 22

SECCIONES Y DIVISIONES CNAE-2009		ACCIDENTES MORTALES EN JORNADA DE TRABAJO																				
		SEGÚN AGRUPACIÓN DE CÓDIGOS DE FORMA DE LOS ACCIDENTES																				
		FORMAS 10-19. Contacto con corriente eléctrica, fuego, temperatura o sustancias peligrosas		FORMAS 20-29. Ahogamientos, quedar sepultado, quedar envuelto.		FORMAS 30-39. Aplastamiento sobre o contra un objeto inmóvil (el trabajador está en movimiento)		FORMAS 40-49. Choque o golpe contra un objeto en movimiento, colisión		FORMAS 50-59. Contacto con agente material cortante, punzante, duro, rugoso		FORMAS 60-69. Quedar atrapado, ser aplastado, sufrir una amputación.		FORMAS 70-79. Sobreesfuerzo físico, trauma psíquico, exposición a radiaciones, ruido, luz o presión.		FORMAS 80-89. Mordeduras, patadas, etc. (de animales o personas).		OTRAS FORMAS SIN ESPECIFICAR. Ninguna información		TOTAL		
Nº	%	Nº	%	Nº	%	Nº	%	Nº	%	Nº	%	Nº	%	Nº	%	Nº	%	Nº	%			
SECCIÓN A	AGRICULTURA, GANADERÍA, SILVICULTURA Y PESCA	01 - Agricultura, ganadería, caza y servicios relacionados	0	-	0	-	0	-	0	-	0	-	0	-	0	-	0	-	0	-		
		02 - Silvicultura y explotación forestal	0	-	0	-	0	-	0	-	0	-	0	-	0	-	0	-	0	-		
		03 - Pesca y acuicultura	0	-	0	-	0	-	0	-	0	-	0	-	0	-	0	-	0	-		
SECCIÓN B	INDUSTRIAS EXTRACTIVAS	05 - Extracción de carbón	0	-	0	-	0	-	0	-	0	-	0	-	0	-	0	-	0	-		
		06 - Extracción de crudo de petróleo y gas natural	0	-	0	-	0	-	0	-	0	-	0	-	0	-	0	-	0	-		
		07 - Extracción de minerales	0	-	0	-	0	-	0	-	0	-	0	-	0	-	0	-	0	-		
SECCIÓN C	INDUSTRIA MANUFACTURERA	08 - Otras industrias extractivas	0	-	0	-	0	-	0	-	0	-	0	-	0	-	0	-	0	-		
		09 - Actividades de apoyo a la extracción	0	-	0	-	0	-	0	-	0	-	0	-	0	-	0	-	0	-		
		10 - Industria de la alimentación	0	-	0	-	0	-	0	-	0	-	0	-	0	-	0	-	0	-		
		11 - Fabricación de bebidas	0	-	0	-	0	-	0	-	0	-	0	-	0	-	0	-	0	-		
		12 - Industria del tabaco	0	-	0	-	0	-	0	-	0	-	0	-	0	-	0	-	0	-		
		13 - Industria textil	0	-	0	-	0	-	0	-	0	-	0	-	0	-	0	-	0	-		
		14 - Confección de prendas de vestir	0	-	0	-	0	-	0	-	0	-	0	-	0	-	0	-	0	-		
		15 - Industria del cuero y del calzado	0	-	0	-	0	-	0	-	0	-	0	-	0	-	0	-	0	-		
		16 - Industria de la madera y del corcho, excepto muebles, cestería y espartería	0	-	0	-	0	-	0	-	0	-	0	-	0	-	0	-	0	-		
		17 - Industria del papel	0	-	0	-	0	-	0	-	0	-	0	-	0	-	0	-	0	-		
		18 - Artes gráficas y reproducción de soportes grabados	0	-	0	-	0	-	0	-	0	-	0	-	0	-	0	-	0	-		
		19 - Coquerías y refino de petróleo	0	-	0	-	0	-	0	-	0	-	0	-	0	-	0	-	0	-		
		20 - Industria química	0	-	0	-	0	-	0	-	0	-	0	-	0	-	0	-	0	-		
		21 - Fabricación de productos farmacéuticos	0	-	0	-	0	-	0	-	0	-	0	-	0	-	0	-	0	-		
		22 - Fabricación de productos de caucho y plásticos	0	-	0	-	0	-	0	-	0	-	0	-	0	-	0	-	0	-		
		23 - Fabricación de otros productos minerales no metálicos	0	-	0	-	0	-	0	-	0	-	1	100,0	0	-	0	-	0	-		
		24 - Metalurgia, fabricación de productos de hierro, acero y ferroaleaciones	0	-	0	-	0	-	0	-	0	-	0	-	0	-	0	-	0	-		
		25 - Fabricación de productos metálicos, excepto maquinaria y equipo	0	-	0	-	0	-	0	-	0	-	0	-	0	-	0	-	0	-		
		26 - Fabricación de productos informáticos, electrónicos y ópticos	0	-	0	-	0	-	0	-	0	-	0	-	0	-	0	-	0	-		
		27 - Fabricación de material y equipo eléctrico	0	-	0	-	0	-	0	-	0	-	0	-	0	-	0	-	0	-		
		28 - Fabricación de maquinaria y equipo n.c.o.p.	0	-	0	-	0	-	0	-	0	-	0	-	0	-	0	-	0	-		
		29 - Fabricación de vehículos de motor, remolques y semirremolques	0	-	0	-	0	-	0	-	0	-	0	-	0	-	0	-	0	-		
		30 - Fabricación de otro material de transporte	0	-	0	-	0	-	0	-	0	-	0	-	0	-	0	-	0	-		
		31 - Fabricación de muebles	0	-	0	-	0	-	0	-	0	-	0	-	0	-	0	-	0	-		
		32 - Otras industrias manufactureras	0	-	0	-	0	-	0	-	0	-	0	-	0	-	0	-	0	-		
		33 - Reparación e instalación de maquinaria y equipo	0	-	0	-	0	-	0	-	0	-	0	-	0	-	0	-	0	-		
		SECCIÓN D	SUMINISTRO DE ENERGÍA ELÉCTRICA, GAS, VAPOR Y AIRE ACONDICIONADO	35 - Suministro de energía eléctrica, gas, vapor y aire acondicionado	0	-	0	-	1	100,0	0	-	0	-	0	-	0	-	0	-	0	-
		SECCIÓN E	SUMINISTRO DE AGUA, ACTIVIDADES DE SANEAMIENTO, GESTIÓN DE RESIDUOS Y DESCONTAMINACIÓN	36 - Captación, depuración y distribución de agua	0	-	0	-	0	-	0	-	0	-	0	-	0	-	0	-	0	-
				37 - Recogida y tratamiento de aguas residuales	0	-	0	-	0	-	0	-	0	-	0	-	0	-	0	-	0	-
				38 - Recogida, tratamiento y eliminación de residuos, valorización	0	-	0	-	0	-	0	-	0	-	1	100,0	0	-	0	-	0	-
		SECCIÓN F	CONSTRUCCIÓN	39 - Actividades de descontaminación y otros servicios de gestión de residuos	0	-	0	-	0	-	0	-	0	-	0	-	0	-	0	-	0	-
				41 - Construcción de edificios	0	-	0	-	3	100,0	0	-	0	-	0	-	0	-	0	-	0	-
				42 - Ingeniería civil	0	-	0	-	0	-	0	-	0	-	0	-	0	-	0	-	0	-
SECCIÓN G	COMERCIO AL POR MAYOR Y AL POR MENOR; REPARACIÓN DE VEHÍCULOS DE MOTOR Y MOTOCICLETAS	43 - Actividades de construcción especializada	0	-	0	-	2	50,0	1	25,0	0	-	1	25,0	0	-	0	-	0	-		
		44 - Comercio al por mayor y al por menor, excepto de vehículos de motor y motocicletas	0	-	0	-	0	-	0	-	0	-	0	-	0	-	0	-	0	-		
		45 - Venta y reparación de vehículos de motor y motocicletas	0	-	0	-	0	-	0	-	0	-	0	-	0	-	0	-	0	-		
SECCIÓN H	TRANSPORTE Y ALMACENAMIENTO	46 - Comercio al por mayor e intermediarios del comercio, excepto de vehículos de motor y motocicletas	0	-	0	-	0	-	0	-	0	-	1	100,0	0	-	0	-	0	-		
		47 - Comercio al por menor, excepto de vehículos de motor y motocicletas	0	-	0	-	0	-	0	-	0	-	0	-	0	-	0	-	0	-		
		49 - Transporte terrestre y por tubería	0	-	0	-	0	-	0	-	0	-	1	100,0	0	-	0	-	0	-		
SECCIÓN I	HOSTELERÍA	50 - Transporte marítimo y por vías navegables interiores	0	-	0	-	0	-	0	-	0	-	0	-	0	-	0	-	0	-		
		51 - Transporte aéreo	0	-	0	-	1	100,0	0	-	0	-	0	-	0	-	0	-	0	-		
		52 - Almacenamiento y actividades anexas al transporte	0	-	0	-	0	-	0	-	0	-	0	-	0	-	0	-	0	-		
SECCIÓN J	INFORMACIÓN Y COMUNICACIONES	53 - Actividades postales y de correos	0	-	0	-	0	-	0	-	0	-	0	-	0	-	0	-	0	-		
		55 - Servicios de alojamiento	0	-	0	-	0	-	0	-	0	-	0	-	0	-	0	-	0	-		
		56 - Servicios de comidas y bebidas	0	-	0	-	0	-	0	-	0	-	0	-	0	-	0	-	0	-		
SECCIÓN J	INFORMACIÓN Y COMUNICACIONES	58 - Edición	0	-	0	-	0	-	0	-	0	-	0	-	0	-	0	-	0	-		
		59 - Actividades cinematográficas, de vídeo y de televisión, grabación de sonido y edición musical	0	-	0	-	0	-	0	-	0	-	0	-	0	-	0	-	0	-		
		60 - Actividades de programación y emisión de radio y televisión	0	-	0	-	0	-	0	-	0	-	0	-	0	-	0	-	0	-		
		61 - Telecomunicaciones	0	-	0	-	0	-	0	-	0	-	0	-	0	-	0	-	0	-		
SECCIÓN J	INFORMACIÓN Y COMUNICACIONES	62 - Programación, consultoría y otras actividades relacionadas con la informática	0	-	0	-	0	-	0	-	0	-	0	-	0	-	0	-	0	-		
		63 - Servicios de información	0	-	0	-	0	-	0	-	0	-	0	-	0	-	0	-	0	-		

PROVINCIA: VALENCIA

ACCIDENTES MORTALES EN JORNADA DE TRABAJO																			
SEGÚN AGRUPACIÓN DE CÓDIGOS DE FORMA DE LOS ACCIDENTES																			
SECCIONES Y DIVISIONES CNAE-2009	FORMAS 10-19. Contacto con corriente eléctrica, fuego, temperatura o sustancias peligrosas	FORMAS 20-29. Ahogamientos, quedar sepultado, quedar envuelto.	FORMAS 30-39. Aplastamiento sobre o contra un objeto inmóvil (el trabajador está en movimiento)		FORMAS 40-49. Choque o golpe contra un objeto en movimiento, colisión		FORMAS 50-59. Contacto con agente material cortante, punzante, duro, rugoso		FORMAS 60-69. Quedar atrapado, ser aplastado, sufrir una amputación.		FORMAS 70-79. Sobreesfuerzo físico, trauma psíquico, exposición a radiaciones, ruido, luz o presión.		FORMAS 80-89. Mordeduras, patadas, etc. (de animales o personas).		OTRAS FORMAS SIN ESPECIFICAR. Ninguna información		TOTAL		
			Nº	%	Nº	%	Nº	%	Nº	%	Nº	%	Nº	%	Nº	%			
SECCIÓN K	ACTIVIDADES FINANCIERAS Y DE SEGUROS	64 - Servicios financieros, excepto seguros y fondos de pensiones	0	-	0	-	0	-	0	-	0	-	0	-	0	-	0	-	0
		65 - Seguros, reaseguros y fondos de pensiones, excepto Seguridad Social obligatoria	0	-	0	-	0	-	0	-	0	-	0	-	0	-	0	-	0
		66 - Actividades auxiliares a los servicios financieros y a los seguros	0	-	0	-	0	-	0	-	0	-	0	-	0	-	0	-	0
SECCIÓN L	ACTIVIDADES INMOBILIARIAS	68 - Actividades inmobiliarias	0	-	0	-	0	-	0	-	0	-	0	-	0	-	0	-	0
SECCIÓN M	ACTIVIDADES PROFESIONALES, CIENTÍFICAS Y TÉCNICAS	69 - Actividades jurídicas y de contabilidad	0	-	0	-	0	-	0	-	0	-	0	-	0	-	0	-	0
		70 - Actividades de las sedes centrales, actividades de consultoría de gestión empresarial	0	-	0	-	0	-	0	-	0	-	0	-	0	-	0	-	0
		71 - Servicios técnicos de arquitectura e ingeniería, ensayos y análisis técnicos	0	-	0	-	0	-	0	-	0	-	0	-	0	-	0	-	0
		72 - Investigación y desarrollo	0	-	0	-	0	-	0	-	0	-	0	-	0	-	0	-	0
		73 - Publicidad y estudios de mercado	0	-	0	-	0	-	0	-	0	-	0	-	0	-	0	-	0
		74 - Otras actividades profesionales, científicas y técnicas	0	-	0	-	0	-	0	-	0	-	0	-	0	-	0	-	0
		75 - Actividades veterinarias	0	-	0	-	0	-	0	-	0	-	0	-	0	-	0	-	0
SECCIÓN N	ACTIVIDADES ADMINISTRATIVAS Y SERVICIOS AUXILIARES	77 - Actividades de alquiler	0	-	0	-	0	-	0	-	0	-	0	-	0	-	0	-	0
		78 - Actividades relacionadas con el empleo	1	100,0	0	-	0	-	0	-	0	-	0	-	0	-	0	-	1
		79 - Actividades de agencias de viajes, operadores turísticos, servicios de reservas y otros relacionados	0	-	0	-	0	-	0	-	0	-	0	-	0	-	0	-	0
		80 - Actividades de seguridad e investigación	0	-	0	-	0	-	0	-	0	-	0	-	0	-	0	-	0
		81 - Servicios a edificios y actividades de jardinería	0	-	0	-	0	-	0	-	0	-	0	-	0	-	0	-	0
SECCIÓN O	ADMINISTRACIÓN PÚBLICA Y DEFENSA; SEGURIDAD SOCIAL OBLIGATORIA	82 - Actividades administrativas de oficina y otras actividades auxiliares a las empresas	0	-	0	-	0	-	0	-	0	-	0	-	0	-	0	-	0
SECCIÓN P	EDUCACIÓN	84 - Administración Pública y defensa, Seguridad Social obligatoria	0	-	0	-	0	-	0	-	0	-	0	-	0	-	0	-	0
SECCIÓN Q	ACTIVIDADES SANITARIAS Y DE SERVICIOS SOCIALES	85 - Educación	0	-	0	-	0	-	0	-	0	-	0	-	0	-	0	-	0
		86 - Actividades sanitarias	0	-	0	-	0	-	0	-	0	-	0	-	0	-	0	-	0
		87 - Asistencia en establecimientos residenciales	0	-	0	-	0	-	0	-	0	-	0	-	0	-	0	-	0
		88 - Actividades de servicios sociales sin alojamiento	0	-	0	-	0	-	0	-	0	-	0	-	0	-	0	-	0
SECCIÓN R	ACTIVIDADES ARTÍSTICAS, RECREATIVAS Y DE ENTRETENIMIENTO	90 - Actividades de creación, artísticas y espectáculos	0	-	0	-	0	-	0	-	0	-	0	-	0	-	0	-	0
		91 - Actividades de bibliotecas, archivos, museos y otras actividades culturales	0	-	0	-	0	-	0	-	0	-	0	-	0	-	0	-	0
		92 - Actividades de juegos de azar y apuestas	0	-	0	-	0	-	0	-	0	-	0	-	0	-	0	-	0
SECCIÓN S	OTROS SERVICIOS	93 - Actividades deportivas, recreativas y de entretenimiento	0	-	0	-	0	-	0	-	0	-	0	-	0	-	0	-	0
		94 - Actividades asociativas	0	-	0	-	0	-	0	-	0	-	0	-	0	-	0	-	0
		95 - Reparación de ordenadores, efectos personales y artículos de uso doméstico	0	-	0	-	0	-	0	-	0	-	0	-	0	-	0	-	0
SECCIÓN T	ACTIVIDADES DE LOS HOGARES COMO EMPLEADORES Y COMO PRODUCTORES DE BIENES Y SERVICIOS PARA USO PROPIO	96 - Otros servicios personales	0	-	0	-	0	-	0	-	0	-	0	-	0	-	0	-	0
		97 - Actividades de los hogares como empleadores de personal doméstico	0	-	0	-	0	-	0	-	0	-	0	-	0	-	0	-	0
SECCIÓN U	ACTIVIDADES DE ORGANIZACIONES Y ORGANISMOS EXTRATERRITORIALES	98 - Actividades de los hogares como productores de bienes y servicios para uso propio	0	-	0	-	0	-	0	-	0	-	0	-	0	-	0	-	0
		99 - Actividades de organizaciones y organismos extraterritoriales	0	-	0	-	0	-	0	-	0	-	0	-	0	-	0	-	0
NO CONSTA			0	-	0	-	0	-	0	-	0	-	0	-	0	-	0	-	0
<b>TOTAL</b>			<b>1</b>	<b>7,1</b>	<b>0</b>	<b>-</b>	<b>7</b>	<b>50,0</b>	<b>1</b>	<b>7,1</b>	<b>0</b>	<b>-</b>	<b>5</b>	<b>35,7</b>	<b>0</b>	<b>-</b>	<b>0</b>	<b>-</b>	<b>14</b>

**TOTAL DE ACCIDENTES MORTALES TRAUMÁTICOS EN JORNADA DE TRABAJO, EXCLUIDOS LOS NO TRAUMÁTICOS Y LOS ASOCIADOS AL TRÁFICO, SEGÚN LA FORMA DEL ACCIDENTE O DEL CONTACTO QUE PRODUJO LA LESIÓN, EN LA COMUNITAT VALENCIANA Y PROVINCIAS**

Datos contabilizados según fecha de baja médica, correspondientes al periodo Interanual: julio 2022 - junio 2023

Cuadro 23

FORMA DEL ACCIDENTE O DEL CONTACTO QUE PRODUJO LA LESIÓN	ALICANTE		CASTELLÓN		VALENCIA		COMUNITAT VALENCIANA	
	Nº	%	Nº	%	Nº	%	Nº	%
<b>10-CONTACTO ELÉCTRICO, FUEGO, TEMPERATURA O SUSTANCIAS PELIGROSAS</b>	<b>0</b>	<b>0</b>	<b>1</b>	<b>33,3</b>	<b>1</b>	<b>7,1</b>	<b>2</b>	<b>6,3</b>
11 - Contacto indirecto con un arco eléctrico, rayo (pasivo)	0	-	1	33,3	0	-	1	3,1
12 - Contacto directo con la electricidad, recibir una descarga eléctrica en el cuerpo	0	-	0	-	0	-	0	-
13 - Contacto con llamas directas u objetos o entornos - con elevada temperatura o en llamas	0	-	0	-	1	7,1	1	3,1
14 - Contacto con objeto o entorno-frío o helado	0	-	0	-	0	-	0	-
15 - Contacto con sustancias peligrosas a través de nariz, la boca, por inhalación	0	-	0	-	0	-	0	-
16 - Contacto con sustancias peligrosas - sobre o a través de la piel y de los ojos	0	-	0	-	0	-	0	-
17 - Contacto con sustancias peligrosas a través del sistema digestivo: tragando o comiendo	0	-	0	-	0	-	0	-
19 - Otro contacto - Tipo de lesión conocido del grupo 10 pero no mencionado anteriormente	0	-	0	-	0	-	0	-
<b>20 - AHOGAMIENTO, QUEDAR SEPULTADO, QUEDAR ENVUELTO</b>	<b>0</b>	<b>0</b>	<b>0</b>	<b>0</b>	<b>0</b>	<b>0</b>	<b>0</b>	<b>0</b>
21 - Ahogamiento en un líquido	0	-	0	-	0	-	0	-
22 - Quedar sepultado bajo un sólido	0	-	0	-	0	-	0	-
23 - Envuelta por, rodeado de gases o de partículas en suspensión	0	-	0	-	0	-	0	-
29 - Otro contacto - Tipo de lesión conocido del grupo 20 pero no mencionado anteriormente	0	-	0	-	0	-	0	-
<b>30 - APLASTAMIENTO SOBRE O CONTRA OBJETO INMÓVIL</b>	<b>8</b>	<b>53,3</b>	<b>0</b>	<b>0</b>	<b>7</b>	<b>50,0</b>	<b>15</b>	<b>46,9</b>
31 - Aplastamiento sobre o contra, resultado de una caída	8	53,3	0	-	5	35,7	13	40,6
32 - Aplastamiento sobre o contra, resultado de un tropiezo o choque contra un objeto inmóvil	0	-	0	-	1	7,1	1	3,1
39 - Otro contacto - Tipo de lesión conocido del grupo 30 pero no mencionado anteriormente	0	-	0	-	1	7,1	1	3,1
<b>40 - CHOQUE O GOLPE CONTRA OBJETO EN MOVIMIENTO, COLISIÓN</b>	<b>3</b>	<b>20,0</b>	<b>1</b>	<b>33,3</b>	<b>1</b>	<b>7,1</b>	<b>5</b>	<b>15,6</b>
41 - Choque o golpe contra un objeto - proyectado	0	-	0	-	0	-	0	-
42 - Choque o golpe contra un objeto - que cae	2	13,3	0	-	1	7,1	3	9,4
43 - Choque o golpe contra un objeto - en balanceo	1	6,7	0	-	0	-	1	3,1
44 - Choque o golpe contra un objeto (incluidos los vehículos) -en movimiento	0	-	0	-	0	-	0	-
45 - Colisión con un objeto (incluidos los vehículos) - colisión con una persona (la víctima esté en movimiento)	0	-	1	33,3	0	-	1	3,1
46 - Golpe de mar	0	-	0	-	0	-	0	-
49 - Otro contacto - Tipo de lesión conocido del grupo 40 pero no mencionado anteriormente	0	-	0	-	0	-	0	-
<b>50 - CONTACTO CON "AGENTE MATERIAL" CORTANTE, PUNZANTE, DURO, RUGOSO.</b>	<b>0</b>	<b>0</b>	<b>1</b>	<b>33,3</b>	<b>0</b>	<b>0</b>	<b>1</b>	<b>3,1</b>
51 - Contacto con un agente material cortante (cuchillo u hoja)	0	-	0	-	0	-	0	-
52 - Contacto con un agente material punzante (clavo o herramienta afilada)	0	-	1	33,3	0	-	1	3,1
53 - Contacto con un agente material que arañe (rallador, lija, tabla no cepillada, etc.)	0	-	0	-	0	-	0	-
59 - Otro contacto -Tipo de lesión conocido del grupo 50 pero no mencionado anteriormente	0	-	0	-	0	-	0	-
<b>60 - QUEDAR ATRAPADO, SER APLASTADO, SUFRIR AMPUTACIÓN</b>	<b>4</b>	<b>26,7</b>	<b>0</b>	<b>0</b>	<b>5</b>	<b>35,7</b>	<b>9</b>	<b>28,1</b>
61 - Quedar atrapado, ser aplastado - en	1	6,7	0	-	0	-	1	3,1
62 - Quedar atrapado, ser aplastado - bajo	1	6,7	0	-	1	7,1	2	6,3
63 - Quedar atrapado, ser aplastado - entre	2	13,3	0	-	4	28,6	6	18,8
64 - Amputación, seccionamiento de un miembro, una mano o un dedo	0	-	0	-	0	-	0	-
69 - Otro contacto - Tipo de lesión conocido del grupo 60 pero no mencionado anteriormente	0	-	0	-	0	-	0	-
<b>70 - SOBRESFUERZO FÍSICO, TRAUMA PSÍQUICO, EXPOSICIÓN A RADIACIÓN, RUIDO, LUZ O PRESIÓN</b>	<b>0</b>	<b>0</b>	<b>0</b>	<b>0</b>	<b>0</b>	<b>0</b>	<b>0</b>	<b>0</b>
71 - Sobreesfuerzo físico - sobre el sistema musculoesquelético	0	-	0	-	0	-	0	-
72 - Exposición a radiaciones, ruido, luz o presión	0	-	0	-	0	-	0	-
73 - Trauma psíquico	0	-	0	-	0	-	0	-
79 - Otro contacto -Tipo de lesión conocido del grupo 70 pero no mencionado antes	0	-	0	-	0	-	0	-
<b>80 - MORDEDURAS, PATADAS, ETC.(DE ANIMALES O PERSONAS)</b>	<b>0</b>	<b>0</b>	<b>0</b>	<b>0</b>	<b>0</b>	<b>0</b>	<b>0</b>	<b>0</b>
81 - Mordedura	0	-	0	-	0	-	0	-
82 - Picadura de un insecto, un pez	0	-	0	-	0	-	0	-
83 - Golpes, patadas cabezazos, estrangulamiento	0	-	0	-	0	-	0	-
89 - Otra contacto -Tipo de lesión conocido del grupo 80 pero no mencionado antes	0	-	0	-	0	-	0	-
<b>00 - NINGUNA INFORMACIÓN</b>	<b>0</b>	<b>0</b>	<b>0</b>	<b>0</b>	<b>0</b>	<b>0</b>	<b>0</b>	<b>0</b>
	0	-	0	-	0	-	0	-
<b>TOTAL</b>	<b>15</b>	<b>100,0</b>	<b>3</b>	<b>100,0</b>	<b>14</b>	<b>100,0</b>	<b>32</b>	<b>100,0</b>



# **ESTADÍSTIQUES DE L'INVASSAT**

Accidentes de trabajo en  
la Comunitat Valenciana

Julio 2022 / Junio 2023

## **Sección II**

**Informe  
provisional de  
estadísticas de  
accidentes de  
trabajo in itinere**

**Evolución respecto al año  
anterior**



## **INFORME RESUMEN DE ACCIDENTES IN ITINERE**

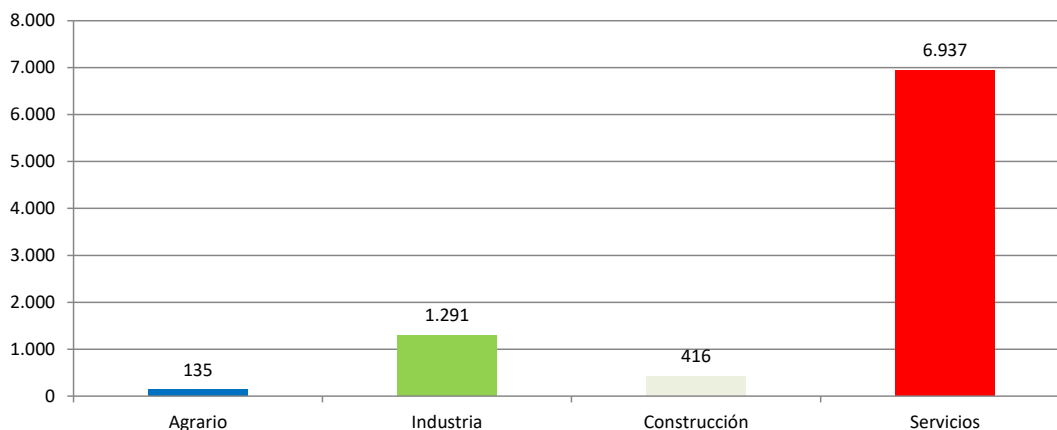
### **Comunitat Valenciana**

Periodo: julio 2022 - junio 2023 (12 meses)  
Por fecha de baja médica

### **Accidentes "In Itinere"**

En el periodo considerado, en la Comunitat Valenciana se registraron un total de 8.779 accidentes in itinere, con un aumento de 648 casos en relación con el mismo periodo del año anterior y que representa un incremento del 8,0%.

En lo que respecta a los sectores, la distribución del total de los accidentes es la siguiente: el sector Agrario con 135 casos representa un 1,5%, la Industria con 1.291 casos representa un 14,7%, la Construcción con 416 casos representa un 4,7% y los Servicios con 6.937 casos representa un 79%.



El índice de incidencia del total de accidentes in itinere fue de 437,4 casos por cada cien mil trabajadores expuestos, con un incremento del 4,7%.

En lo que respecta a los sectores, la distribución según su incidencia es la siguiente: el sector Agrario es 270,1; la Industria es 430,8; la Construcción es 289,7 y el de Servicios es 458,3.

### **Población expuesta al riesgo**

En el periodo considerado, la población expuesta al riesgo fue de 2.007.010 trabajadores, un 3,1% más que en el mismo periodo del año anterior.

### **Accidentes graves "in itinere"**

Los accidentes graves fueron 99 casos, con una disminución de 7 casos que representan una reducción del 6,6%.

El índice de incidencia de los accidentes graves fue de 4,9 casos por cada cien mil trabajadores expuestos, con una reducción del 9,4%.

Por sectores, en los accidentes graves, el índice de incidencia se distribuye de la siguiente manera por cada cien mil trabajadores: en el sector Agrario es 4,0; en la Industria es 3,7; en la Construcción es 7,0 y en los Servicios es 5,0.

### **Accidentes mortales "in itinere"**

Los accidentes mortales fueron 15 casos, con un aumento de 4 casos que representan un incremento del 36,4%.

El índice de incidencia de los accidentes mortales fue de 0,8 casos por cada cien mil trabajadores expuestos, con un incremento del 32,2%.

Por sectores, en los accidentes mortales, el índice de incidencia se distribuye de la siguiente manera por cada cien mil trabajadores, en el sector Agrario es 2,0; en la Industria es 0,3; en la Construcción es 1,4 y en los Servicios es 0,7.

La sección de Actividades administrativas y servicios auxiliares con 5 casos (33,3%), ocupa el primer lugar; la sección de Construcción con 2 casos (13,3%), ocupa el segundo lugar y las secciones de Agricultura, ganadería, silvicultura y pesca, Industria manufacturera, Comercio al por mayor y al por menor; reparación de vehículos de motor y motocicletas, Hostelería, Actividades financieras y de seguros, Administración pública y defensa; seguridad social obligatoria, Educación y Actividades sanitarias y de servicios sociales con 1 caso (6,7%) cada una, ocupan el tercer lugar.

Estas 10 secciones representan el 100,0% del total de los casos.

## **INFORME RESUMEN DE ACCIDENTES IN ITINERE**

### **Provincia de Alicante**

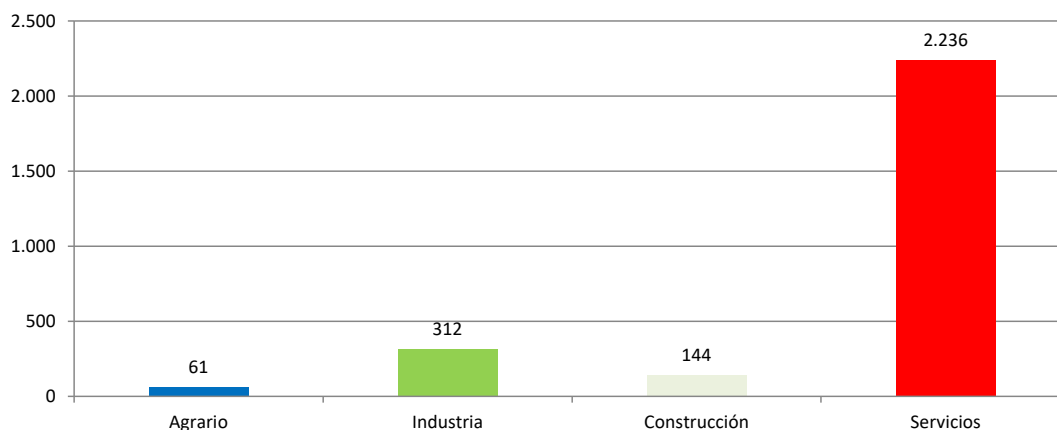
Periodo: julio 2022 - junio 2023 (12 meses)

Por fecha de baja médica

### **Accidentes "In Itinere"**

En el periodo considerado, en la provincia de Alicante se registraron un total de 2.753 accidentes in itinere, con un aumento de 233 casos en relación con el mismo periodo del año anterior y que representa un incremento del 9,3%.

En lo que respecta a los sectores, la distribución del total de los accidentes es la siguiente: el sector Agrario con 61 casos representa un 2,2%, la Industria con 312 casos representa un 11,3%, la Construcción con 144 casos representa un 5,2% y los Servicios con 2.236 casos representa un 81,2%.



El índice de incidencia del total de accidentes in itinere fue de 396,6 casos por cada cien mil trabajadores expuestos, con un incremento del 5,0%.

En lo que respecta a los sectores, el índice de incidencia se distribuye de la siguiente manera: el sector Agrario es 375,5; la Industria es 340,5; la Construcción es 257,6 y el de Servicios es 421,6.

### **Población expuesta al riesgo**

En el periodo considerado, la población expuesta al riesgo fue de 694.139 trabajadores, un 4,0% más que en el mismo periodo del año anterior.

### **Accidentes graves "in itinere"**

Los accidentes graves fueron 40 casos, con un aumento de 6 casos que representan un incremento del 17,7%.

El índice de incidencia de los accidentes graves fue de 5,8 casos por cada cien mil trabajadores expuestos, con un incremento del 13,1%.

Por sectores, en los accidentes graves, el índice de incidencia se distribuye de la siguiente manera por cada cien mil trabajadores: en el sector Agrario es nulo; en la Industria es 4,4; en la Construcción es 8,9 y en los Servicios es 5,8.

### **Accidentes mortales "in itinere"**

Los accidentes mortales fueron 6 casos, con un aumento de 3 casos que representa un incremento del 100,0%.

El índice de incidencia de los accidentes mortales fue de 0,9 casos por cada cien mil trabajadores expuestos, con un incremento del 92,3%.

Por sectores, en los accidentes mortales, el índice de incidencia se distribuye de la siguiente manera por cada cien mil trabajadores: en el sector Agrario es nulo; en la Industria es 1,1; en la Construcción es 1,8 y en los Servicios es 0,8.

Las secciones de Industria manufacturera, Construcción, Comercio al por mayor y al por menor; reparación de vehículos de motor y motocicletas, Actividades financieras y de seguros, Actividades administrativas y servicios auxiliares y Educación con 1 caso (16,7%) cada una, ocupan el primer lugar.

Estas 6 secciones representan el 100% del total de los casos.

## **INFORME RESUMEN DE ACCIDENTES IN ITINERE**

### **Provincia de Castellón**

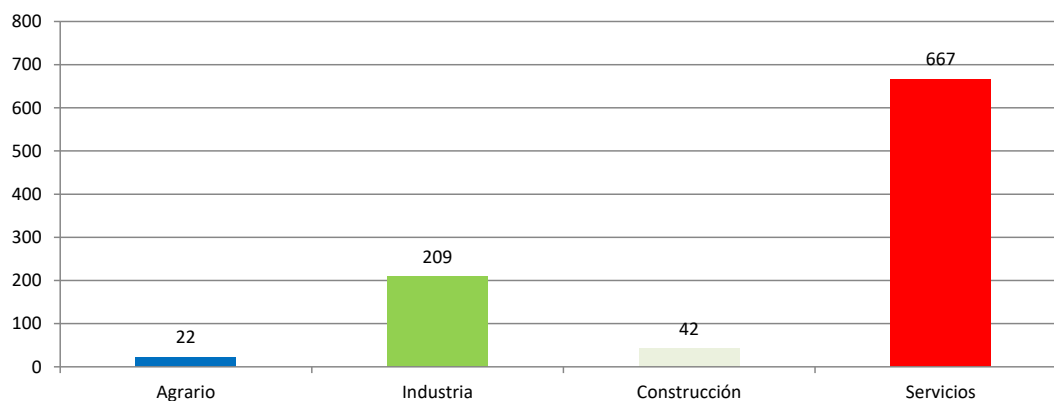
Periodo: julio 2022 - junio 2023 (12 meses)

Por fecha de baja médica

### **Accidentes "In Itinere"**

En el periodo considerado, en la provincia de Castellón se registraron un total de 940 accidentes in itinere, con un aumento de 156 casos en relación con el mismo periodo del año anterior y que representa un incremento del 19,9%.

En lo que respecta a los sectores, la distribución del total de los accidentes es la siguiente: el sector Agrario con 22 casos representa un 2,3%, la Industria con 209 casos representa un 22,2%, la Construcción con 42 casos representa un 4,5% y los Servicios con 667 casos representa un 71%.



El índice de incidencia del total de accidentes in itinere fue de 386,5 casos por cada cien mil trabajadores expuestos, con un incremento del 18,7%.

En lo que respecta a los sectores, el índice de incidencia se distribuye de la siguiente manera: el sector Agrario es 228,2; la Industria es 416,8; la Construcción es 241,4 y el de Servicios es 401,7.

### **Población expuesta al riesgo**

En el periodo considerado, la población expuesta al riesgo fue de 243.212 trabajadores, un 1,0% más que en el mismo periodo del año anterior.

### **Accidentes graves "in itinere"**

Los accidentes graves fueron 6 casos, con una disminución de 6 casos que representa una reducción del 50,0%.

El índice de incidencia de los accidentes graves fue de 2,5 casos por cada cien mil trabajadores expuestos, con una reducción del 50,5%.

Por sectores, en los accidentes graves, el índice de incidencia se distribuye de la siguiente manera por cada cien mil trabajadores: en el sector Agrario es nulo; en la Industria es 4,0; en la Construcción es nulo y en los Servicios es 2,4.

### **Accidentes mortales "in itinere"**

Los accidentes mortales fueron 0 casos, con una disminución de 2 casos que representa una reducción del 100,0%.

El índice de incidencia de los accidentes mortales fue de 0,0 casos por cada cien mil trabajadores expuestos, con una reducción del 100,0%.

Por sectores, en los accidentes mortales, el índice de incidencia se distribuye de la siguiente manera por cada cien mil trabajadores: en el sector Agrario es nulo; en la Industria es nulo; en la Construcción es nulo y los Servicios es nulo.

## **INFORME RESUMEN DE ACCIDENTES IN ITINERE**

### **Provincia de Valencia**

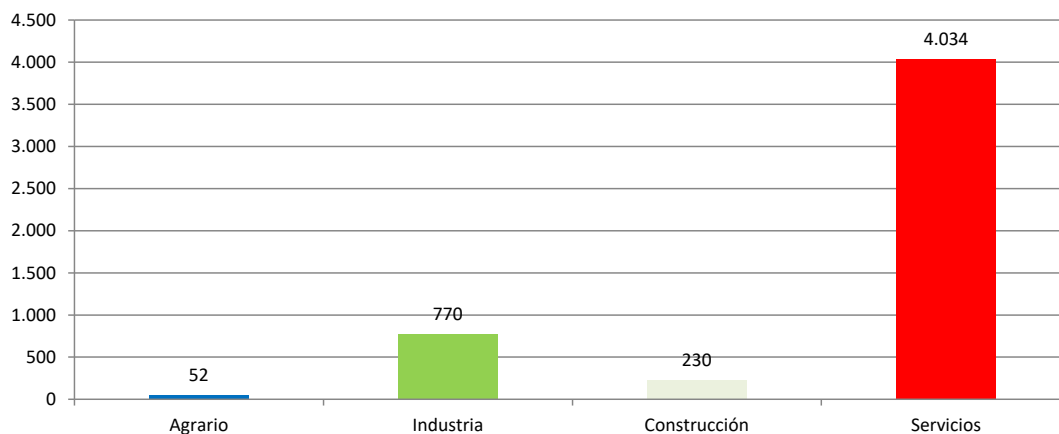
Periodo: julio 2022 - junio 2023 (12 meses)

Por fecha de baja médica

### **Accidentes "In Itinere"**

En el periodo considerado, en la provincia de Valencia se registraron un total de 5.086 accidentes in itinere, con un aumento de 259 casos en relación con el mismo periodo del año anterior y que representa un incremento del 5,4%.

En lo que respecta a los sectores, la distribución del total de los accidentes es la siguiente: el sector Agrario con 52 casos representa un 1%, la Industria con 770 casos representa un 15,1%, la Construcción con 230 casos representa un 4,5% y los Servicios con 4.034 casos representa un 79,3%.



El índice de incidencia del total de accidentes in itinere fue de 475,5 casos por cada cien mil trabajadores expuestos, con un incremento del 2,2%.

En lo que respecta a los sectores, el índice de incidencia se distribuye de la siguiente manera: el sector Agrario es 215,7; la Industria es 487,5; la Construcción es 327,2 y el de Servicios es 493,6.

### **Población expuesta al riesgo**

En el periodo considerado, la población expuesta al riesgo fue de 1.069.657 trabajadores, un 3,1% más que en el mismo periodo del año anterior.

### **Accidentes graves "in itinere"**

Los accidentes graves fueron 53 casos, con una disminución de 7 casos que representa una reducción del 11,7%.

El índice de incidencia de los accidentes graves fue de 5,0 casos por cada cien mil trabajadores expuestos, con una reducción del 14,3%.

Por sectores, en los accidentes graves, el índice de incidencia se distribuye de la siguiente manera por cada cien mil trabajadores: en el sector Agrario es 8,3; en la Industria es 3,2; en la Construcción es 7,1 y en los Servicios es 5,0.

### **Accidentes mortales "in itinere"**

Los accidentes mortales fueron 9 casos, con un aumento de 3 casos que representa un incremento del 50,0%.

El índice de incidencia de los accidentes mortales fue de 0,8 casos por cada cien mil trabajadores expuestos, con un incremento del 45,5%.

Por sectores, en los accidentes mortales, el índice de incidencia se distribuye de la siguiente manera por cada cien mil trabajadores: en el sector Agrario es 4,2; en la Industria es nulo; en la Construcción es 1,4 y en los Servicios es 0,9.

La sección de Actividades administrativas y servicios auxiliares con 4 casos (44,4%), ocupa el primer lugar y las secciones de Agricultura, ganadería, silvicultura y pesca, Construcción, Hostelería, Administración pública y defensa; seguridad social obligatoria y Actividades sanitarias y de servicios sociales con 1 caso (11,1%) cada una, ocupan el segundo lugar.

Estas 6 secciones representan el 100% de los casos.

**ACCIDENTES IN ITINERE**  
**POR FECHA DE BAJA MÉDICA**

Cuadro 1

EVOLUCIÓN INTERANUAL: julio 2022 - junio 2023 (12 meses)

BUENA EVOLUCIÓN	MALA EVOLUCIÓN	AUMENTO DE POBLACIÓN EXPUESTA
-----------------	----------------	-------------------------------

COMUNITAT VALENCIANA

SECTOR	TOTAL ACCIDENTES		TRABAJADORES EXPUESTOS		Indice de Incidencia x 100.000	
	▲	▲%	▲	▲%	Total	▲%
AGRARIO	135		49.989		270,06	
	-51	-27,42	-3.348	-6,28		-22,56
INDUSTRIA	1.291		299.708		430,75	
	209	19,32	5.373	1,83		17,18
CONSTRUCCIÓN	416		143.589		289,72	
	4	0,97	6.819	4,99		-3,82
SERVICIOS	6.937		1.513.724		458,27	
	486	7,53	52.209	3,57		3,82
SIN CLASIFICAR	0		0		-	
	0	-	0	-		-
TOTAL	8.779		2.007.010		437,42	
	648	7,97	61.053	3,14		4,69

SECTOR	ACCIDENTES GRAVES		TRABAJADORES EXPUESTOS		Indice de Incidencia x 100.000	
	▲	▲%	▲	▲%	Total	▲%
AGRARIO	2		49.989		4,00	
	-2	-50,00	-3.348	-6,28		-46,65
INDUSTRIA	11		299.708		3,67	
	-1	-8,33	5.373	1,83		-9,98
CONSTRUCCIÓN	10		143.589		6,96	
	6	150,00	6.819	4,99		138,13
SERVICIOS	76		1.513.724		5,02	
	-10	-11,63	52.209	3,57		-14,68
SIN CLASIFICAR	0		0		-	
	0	-	0	-		-
TOTAL	99		2.007.010		4,93	
	-7	-6,60	61.053	3,14		-9,44

SECTOR	ACCIDENTES MORTALES		TRABAJADORES EXPUESTOS		Indice de Incidencia x 100.000	
	▲	▲%	▲	▲%	Total	▲%
AGRARIO	1		49.989		2,00	
	1	-	-3.348	-6,28		-
INDUSTRIA	1		299.708		0,33	
	0	0,00	5.373	1,83		-1,79
CONSTRUCCIÓN	2		143.589		1,39	
	-1	-33,33	6.819	4,99		-36,50
SERVICIOS	11		1.513.724		0,73	
	4	57,14	52.209	3,57		51,72
SIN CLASIFICAR	0		0		-	
	0	-	0	-		-
TOTAL	15		2.007.010		0,75	
	4	36,36	61.053	3,14		32,22

Datos de accidentes: Base de datos del sistema Delt@ y contabilizados por baja médica en el periodo considerado.

Datos Índices de Incidencia x 100.000 trabajadores expuestos.

▲ : Variación absoluta con respecto al intervalo interanual inmediato anterior

▲% : Variación relativa porcentual con respecto al intervalo interanual inmediato anterior

**ACCIDENTES IN ITINERE**  
**POR FECHA DE BAJA MÉDICA**

Cuadro 2

EVOLUCIÓN INTERANUAL: julio 2022 - junio 2023 (12 meses)

BUENA EVOLUCIÓN	MALA EVOLUCIÓN	AUMENTO DE POBLACIÓN EXPUESTA
-----------------	----------------	-------------------------------

PROVINCIA DE ALICANTE

SECTOR	TOTAL ACCIDENTES		TRABAJADORES EXPUESTOS		Indice de Incidencia x 100.000	
	▲	▲%	▲	▲%	Total	▲%
AGRARIO	61		16.247		375,45	
	-22	-26,51	-140	-0,85		-25,87
INDUSTRIA	312		91.623		340,53	
	42	15,56	2.019	2,25		13,01
CONSTRUCCIÓN	144		55.899		257,61	
	6	4,35	3.494	6,67		-2,17
SERVICIOS	2.236		530.370		421,59	
	207	10,20	21.453	4,22		5,74
SIN CLASIFICAR	0		0		-	
	0	-	0	-		-
TOTAL	2.753		694.139		396,61	
	233	9,25	26.826	4,02		5,02

SECTOR	ACCIDENTES GRAVES		TRABAJADORES EXPUESTOS		Indice de Incidencia x 100.000	
	▲	▲%	▲	▲%	Total	▲%
AGRARIO	0		16.247		0,00	
	-2	-100,00	-140	-0,85		-100,00
INDUSTRIA	4		91.623		4,37	
	0	0,00	2.019	2,25		-2,20
CONSTRUCCIÓN	5		55.899		8,94	
	4	400,00	3.494	6,67		368,75
SERVICIOS	31		530.370		5,84	
	4	14,81	21.453	4,22		10,17
SIN CLASIFICAR	0		0		-	
	0	-	0	-		-
TOTAL	40		694.139		5,76	
	6	17,65	26.826	4,02		13,10

SECTOR	ACCIDENTES MORTALES		TRABAJADORES EXPUESTOS		Indice de Incidencia x 100.000	
	▲	▲%	▲	▲%	Total	▲%
AGRARIO	0		16.247		0,00	
	0	-	-140	-0,85		-
INDUSTRIA	1		91.623		1,09	
	1	-	2.019	2,25		-
CONSTRUCCIÓN	1		55.899		1,79	
	0	0,00	3.494	6,67		-6,25
SERVICIOS	4		530.370		0,75	
	2	100,00	21.453	4,22		91,91
SIN CLASIFICAR	0		0		-	
	0	-	0	-		-
TOTAL	6		694.139		0,86	
	3	100,00	26.826	4,02		92,27

Datos de accidentes: Base de datos del sistema Delt@ y contabilizados por baja médica en el periodo considerado.

Datos Índices de Incidencia x 100.000 trabajadores expuestos.

▲ : Variación absoluta con respecto al intervalo interanual inmediato anterior

▲% : Variación relativa porcentual con respecto al intervalo interanual inmediato anterior

**ACCIDENTES IN ITINERE**  
**POR FECHA DE BAJA MÉDICA**

Cuadro 3

EVOLUCIÓN INTERANUAL: julio 2022 - junio 2023 (12 meses)

BUENA EVOLUCIÓN	MALA EVOLUCIÓN	AUMENTO DE POBLACIÓN EXPUESTA
-----------------	----------------	-------------------------------

PROVINCIA DE CASTELLÓN

SECTOR	TOTAL ACCIDENTES		TRABAJADORES EXPUESTOS		Indice de Incidencia x 100.000	
	▲	▲%	▲	▲%	Total	▲%
AGRARIO	22		9.639		228,24	77,39
	9	69,23	-465	-4,60		
INDUSTRIA	209		50.144		416,80	22,05
	37	21,51	-222	-0,44		
CONSTRUCCIÓN	42		17.400		241,38	12,36
	6	16,67	643	3,84		
SERVICIOS	667		166.029		401,74	16,69
	104	18,47	2.495	1,53		
SIN CLASIFICAR	0		0		-	-
	0	-	0	-		
TOTAL	940		243.212		386,49	18,69
	156	19,90	2.452	1,02		

SECTOR	ACCIDENTES GRAVES		TRABAJADORES EXPUESTOS		Indice de Incidencia x 100.000	
	▲	▲%	▲	▲%	Total	▲%
AGRARIO	0		9.639		0,00	-
	0	-	-465	-4,60		
INDUSTRIA	2		50.144		3,99	-49,78
	-2	-50,00	-222	-0,44		
CONSTRUCCIÓN	0		17.400		0,00	-
	0	-	643	3,84		
SERVICIOS	4		166.029		2,41	-50,75
	-4	-50,00	2.495	1,53		
SIN CLASIFICAR	0		0		-	-
	0	-	0	-		
TOTAL	6		243.212		2,47	-50,50
	-6	-50,00	2.452	1,02		

SECTOR	ACCIDENTES MORTALES		TRABAJADORES EXPUESTOS		Indice de Incidencia x 100.000	
	▲	▲%	▲	▲%	Total	▲%
AGRARIO	0		9.639		0,00	-
	0	-	-465	-4,60		
INDUSTRIA	0		50.144		0,00	-
	0	-	-222	-0,44		
CONSTRUCCIÓN	0		17.400		0,00	-
	0	-	643	3,84		
SERVICIOS	0		166.029		0,00	-100,00
	-2	-100,00	2.495	1,53		
SIN CLASIFICAR	0		0		-	-
	0	-	0	-		
TOTAL	0		243.212		0,00	-100,00
	-2	-100,00	2.452	1,02		

Datos de accidentes: Base de datos del sistema Delt@ y contabilizados por baja médica en el periodo considerado.

Datos Índices de Incidencia x 100.000 trabajadores expuestos.

▲ : Variación absoluta con respecto al intervalo interanual inmediato anterior

▲% : Variación relativa porcentual con respecto al intervalo interanual inmediato anterior

**ACCIDENTES IN ITINERE**  
**POR FECHA DE BAJA MÉDICA**

Cuadro 4

EVOLUCIÓN INTERANUAL: julio 2022 - junio 2023 (12 meses)

BUENA EVOLUCIÓN	MALA EVOLUCIÓN	AUMENTO DE POBLACIÓN EXPUESTA
-----------------	----------------	-------------------------------

PROVINCIA DE VALENCIA

SECTOR	TOTAL ACCIDENTES		TRABAJADORES EXPUESTOS		Indice de Incidencia x 100.000	
	▲	▲%	▲	▲%	Total	▲%
AGRARIO	52		24.102		215,75	
	-38	-42,22	-2.745	-10,22		-35,64
INDUSTRIA	770		157.941		487,52	
	130	20,31	3.576	2,32		17,59
CONSTRUCCIÓN	230		70.289		327,22	
	-8	-3,36	2.681	3,97		-7,05
SERVICIOS	4.034		817.325		493,56	
	175	4,53	28.262	3,58		0,92
SIN CLASIFICAR	0		0		-	
	0	-	0	-		-
TOTAL	5.086		1.069.657		475,48	
	259	5,37	31.774	3,06		2,24

SECTOR	ACCIDENTES GRAVES		TRABAJADORES EXPUESTOS		Indice de Incidencia x 100.000	
	▲	▲%	▲	▲%	Total	▲%
AGRARIO	2		24.102		8,30	
	0	0,00	-2.745	-10,22		11,39
INDUSTRIA	5		157.941		3,17	
	1	25,00	3.576	2,32		22,17
CONSTRUCCIÓN	5		70.289		7,11	
	2	66,67	2.681	3,97		60,31
SERVICIOS	41		817.325		5,02	
	-10	-19,61	28.262	3,58		-22,39
SIN CLASIFICAR	0		0		-	
	0	-	0	-		-
TOTAL	53		1.069.657		4,95	
	-7	-11,67	31.774	3,06		-14,29

SECTOR	ACCIDENTES MORTALES		TRABAJADORES EXPUESTOS		Indice de Incidencia x 100.000	
	▲	▲%	▲	▲%	Total	▲%
AGRARIO	1		24.102		4,15	
	1	-	-2.745	-10,22		-
INDUSTRIA	0		157.941		0,00	
	-1	-100,00	3.576	2,32		-100,00
CONSTRUCCIÓN	1		70.289		1,42	
	-1	-50,00	2.681	3,97		-51,91
SERVICIOS	7		817.325		0,86	
	4	133,33	28.262	3,58		125,26
SIN CLASIFICAR	0		0		-	
	0	-	0	-		-
TOTAL	9		1.069.657		0,84	
	3	50,00	31.774	3,06		45,54

Datos de accidentes: Base de datos del sistema Delt@ y contabilizados por baja médica en el periodo considerado.

Datos Índices de Incidencia x 100.000 trabajadores expuestos.

▲ : Variación absoluta con respecto al intervalo interanual inmediato anterior

▲% : Variación relativa porcentual con respecto al intervalo interanual inmediato anterior



**TOTAL DE ACCIDENTES IN ITINERE POR SECCIONES, EN LA COMUNITAT VALENCIANA Y SUS PROVINCIAS**

Datos correspondientes al periodo de julio 2022 - junio 2023. Contabilizados por fecha de baja médica en el periodo considerado.

Cuadro 5

SECCIONES CNAE-2009		TOTAL DE ACCIDENTES IN ITINERE									
		Provincia de Alicante		Provincia de Castellón		Provincia de Valencia		Comunitat Valenciana		CNAE-2009	
		Total	%	Total	%	Total	%	Total	%		
Sección A	AGRICULTURA, GANADERÍA, SILVICULTURA Y PESCA	61	2,2	22	2,3	52	1,0	135	1,5	Sección A	
Sección B	INDUSTRIAS EXTRACTIVAS	1	0,0	0	0,0	1	0,0	2	0,0	Sección B	
Sección C	INDUSTRIA MANUFACTURERA	275	10,0	189	20,1	692	13,6	1156	13,2	Sección C	
Sección D	SUMINISTRO DE ENERGIA ELECTRICA, GAS, VAPOR Y AIRE ACONDICIONADO	4	0,1	2	0,2	5	0,1	11	0,1	Sección D	
Sección E	SUMINISTRO DE AGUA, ACTIVIDADES DE SANEAMIENTO, GESTIÓN DE RESIDUOS Y DESCONTAMINACIÓN	32	1,2	18	1,9	72	1,4	122	1,4	Sección E	
Sección F	CONSTRUCCIÓN	144	5,2	42	4,5	230	4,5	416	4,7	Sección F	
Sección G	COMERCIO AL POR MAYOR Y AL POR MENOR; REPARACIÓN DE VEHICULOS DE MOTOR Y MOTOCICLETAS	532	19,3	160	17,0	961	18,9	1653	18,8	Sección G	
Sección H	TRANSPORTE Y ALMACENAMIENTO	148	5,4	46	4,9	231	4,5	425	4,8	Sección H	
Sección I	HOSTELERÍA	530	19,3	138	14,7	642	12,6	1310	14,9	Sección I	
Sección J	INFORMACIÓN Y COMUNICACIONES	42	1,5	6	0,6	61	1,2	109	1,2	Sección J	
Sección K	ACTIVIDADES FINANCIERAS Y DE SEGUROS	25	0,9	8	0,9	63	1,2	96	1,1	Sección K	
Sección L	ACTIVIDADES INMOBILIARIAS	17	0,6	3	0,3	20	0,4	40	0,5	Sección L	
Sección M	ACTIVIDADES PROFESIONALES, CIENTÍFICAS Y TÉCNICAS	68	2,5	13	1,4	163	3,2	244	2,8	Sección M	
Sección N	ACTIVIDADES ADMINISTRATIVAS Y SERVICIOS AUXILIARES	279	10,1	93	9,9	666	13,1	1038	11,8	Sección N	
Sección O	ADMINISTRACIÓN PÚBLICA Y DEFENSA; SEGURIDAD SOCIAL OBLIGATORIA	110	4,0	56	6,0	222	4,4	388	4,4	Sección O	
Sección P	EDUCACIÓN	93	3,4	26	2,8	156	3,1	275	3,1	Sección P	
Sección Q	ACTIVIDADES SANITARIAS Y DE SERVICIOS SOCIALES	258	9,4	86	9,1	592	11,6	936	10,7	Sección Q	
Sección R	ACTIVIDADES ARTÍSTICAS, RECREATIVAS Y DE ENTRETENIMIENTO	41	1,5	8	0,9	109	2,1	158	1,8	Sección R	
Sección S	OTROS SERVICIOS	76	2,8	19	2,0	107	2,1	202	2,3	Sección S	
Sección T	ACTIVIDADES DE LOS HOGARES COMO EMPLEADORES Y COMO PRODUCTORES DE BIENES Y SERVICIOS PARA USO PROPIO	17	0,6	5	0,5	41	0,8	63	0,7	Sección T	
Sección U	ACTIVIDADES DE ORGANIZACIONES Y ORGANISMOS EXTRATERRITORIALES	0	0,0	0	0,0	0	0,0	0	0,0	Sección U	
	OTROS SIN CLASIFICAR	0	0,0	0	0,0	0	0,0	0	0,0		
	<b>TOTAL</b>	<b>2.753</b>	<b>100,0</b>	<b>940</b>	<b>100,0</b>	<b>5.086</b>	<b>100,0</b>	<b>8.779</b>	<b>100,0</b>		

**TOTAL DE ACCIDENTES IN ITINERE POR SECCIONES Y DIVISIONES, EN LA COMUNITAT VALENCIANA Y SUS PROVINCIAS**

Datos correspondientes al periodo de julio 2022 - junio 2023. Contabilizados por fecha de baja médica en el periodo considerado.

Cuadro 6

SECCIONES Y DIVISIONES CNAE-2009		TOTAL DE ACCIDENTES IN ITINERE									
		Provincia de Alicante		Provincia de Castellón		Provincia de Valencia		Comunitat Valenciana		CNAE-2009	
		Total	%	Total	%	Total	%	Total	%		
<b>Sección A</b>	<b>AGRICULTURA, GANADERÍA, SILVICULTURA Y PESCA</b>	<b>61</b>	<b>2,22</b>	<b>22</b>	<b>2,34</b>	<b>52</b>	<b>1,02</b>	<b>135</b>	<b>1,54</b>	<b>Sección A</b>	
01	Agricultura, ganadería, caza y servicios relacionados con las mismas	59	2,14	20	2,13	50	0,98	129	1,47	01	
02	Silvicultura y explotación forestal	1	0,04	2	0,21	1	0,02	4	0,05	02	
03	Pesca y acuicultura	1	0,04	0	0,00	1	0,02	2	0,02	03	
<b>Sección B</b>	<b>INDUSTRIAS EXTRACTIVAS</b>	<b>1</b>	<b>0,04</b>	<b>0</b>	<b>0,00</b>	<b>1</b>	<b>0,02</b>	<b>2</b>	<b>0,02</b>	<b>Sección B</b>	
05	Extracción de antracita, hulla y lignito	0	0,00	0	0,00	0	0,00	0	0,00	05	
06	Extracción de crudo de petróleo y gas natural	0	0,00	0	0,00	0	0,00	0	0,00	06	
07	Extracción de minerales metálicos	0	0,00	0	0,00	0	0,00	0	0,00	07	
08	Otras industrias extractivas	1	0,04	0	0,00	1	0,02	2	0,02	08	
09	Actividades de apoyo a las industrias extractivas	0	0,00	0	0,00	0	0,00	0	0,00	09	
<b>Sección C</b>	<b>INDUSTRIA MANUFACTURERA</b>	<b>275</b>	<b>9,99</b>	<b>189</b>	<b>20,11</b>	<b>692</b>	<b>13,61</b>	<b>1156</b>	<b>13,17</b>	<b>Sección C</b>	
10	Industria de la alimentación	37	1,34	18	1,91	197	3,87	252	2,87	10	
11	Fabricación de bebidas	0	0,00	0	0,00	9	0,18	9	0,10	11	
12	Industria del tabaco	0	0,00	0	0,00	0	0,00	0	0,00	12	
13	Industria textil	26	0,94	3	0,32	13	0,26	42	0,48	13	
14	Confección de prendas de vestir	0	0,00	2	0,21	5	0,10	7	0,08	14	
15	Industria del cuero y del calzado	65	2,36	2	0,21	2	0,04	69	0,79	15	
16	Industria de la madera y del corcho, excepto muebles; cestería y espartería	12	0,44	0	0,00	22	0,43	34	0,39	16	
17	Industria del papel	12	0,44	1	0,11	19	0,37	32	0,36	17	
18	Artes gráficas y reproducción de soportes grabados	11	0,40	3	0,32	23	0,45	37	0,42	18	
19	Coquerías y refino de petróleo	0	0,00	0	0,00	0	0,00	0	0,00	19	
20	Industria química	7	0,25	16	1,70	35	0,69	58	0,66	20	
21	Fabricación de productos farmacéuticos	2	0,07	0	0,00	1	0,02	3	0,03	21	
22	Fabricación de productos de caucho y plásticos	30	1,09	6	0,64	22	0,43	58	0,66	22	
23	Fabricación de otros productos minerales no metálicos	17	0,62	78	8,30	19	0,37	114	1,30	23	
24	Metalurgia; fabricación de productos de hierro, acero y ferroaleaciones	5	0,18	2	0,21	9	0,18	16	0,18	24	
25	Fabricación de productos metálicos, excepto maquinaria y equipo	14	0,51	9	0,96	78	1,53	101	1,15	25	
26	Fabricación de productos informáticos, electrónicos y ópticos	2	0,07	0	0,00	12	0,24	14	0,16	26	
27	Fabricación de material y equipo eléctrico	0	0,00	2	0,21	19	0,37	21	0,24	27	
28	Fabricación de maquinaria y equipo n.c.o.p.	8	0,29	16	1,70	47	0,92	71	0,81	28	
29	Fabricación de vehículos de motor, remolques y semirremolques	1	0,04	6	0,64	85	1,67	92	1,05	29	
30	Fabricación de otro material de transporte	5	0,18	1	0,11	10	0,20	16	0,18	30	
31	Fabricación de muebles	6	0,22	6	0,64	25	0,49	37	0,42	31	
32	Otras industrias manufactureras	7	0,25	3	0,32	11	0,22	21	0,24	32	
33	Reparación e instalación de maquinaria y equipo	8	0,29	15	1,60	29	0,57	52	0,59	33	
<b>Sección D</b>	<b>SUMINISTRO DE ENERGIA ELECTRICA, GAS, VAPOR Y AIRE ACONDICIONADO</b>	<b>4</b>	<b>0,15</b>	<b>2</b>	<b>0,21</b>	<b>5</b>	<b>0,10</b>	<b>11</b>	<b>0,13</b>	<b>Sección D</b>	
35	Suministro de energía eléctrica, gas, vapor y aire acondicionado	4	0,15	2	0,21	5	0,10	11	0,13	35	
<b>Sección E</b>	<b>SUMINISTRO DE AGUA, ACTIVIDADES DE SANEAMIENTO, GESTIÓN DE RESIDUOS Y DESCONTAMINACIÓN</b>	<b>32</b>	<b>1,16</b>	<b>18</b>	<b>1,91</b>	<b>72</b>	<b>1,42</b>	<b>122</b>	<b>1,39</b>	<b>Sección E</b>	
36	Captación, depuración y distribución de agua	7	0,25	3	0,32	7	0,14	17	0,19	36	
37	Recogida y tratamiento de aguas residuales	3	0,11	2	0,21	3	0,06	8	0,09	37	
38	Recogida, tratamiento y eliminación de residuos; valorización	21	0,76	13	1,38	62	1,22	96	1,09	38	
39	Actividades de descontaminación y otros servicios de gestión de residuos	1	0,04	0	0,00	0	0,00	1	0,01	39	
<b>Sección F</b>	<b>CONSTRUCCIÓN</b>	<b>144</b>	<b>5,23</b>	<b>42</b>	<b>4,47</b>	<b>230</b>	<b>4,52</b>	<b>416</b>	<b>4,74</b>	<b>Sección F</b>	
41	Construcción de edificios	47	1,71	16	1,70	84	1,65	147	1,67	41	
42	Ingeniería civil	4	0,15	3	0,32	13	0,26	20	0,23	42	
43	Actividades de construcción especializada	93	3,38	23	2,45	133	2,62	249	2,84	43	
<b>Sección G</b>	<b>COMERCIO AL POR MAYOR Y AL POR MENOR; REPARACIÓN DE VEHÍCULOS DE MOTOR Y MOTOCICLETAS</b>	<b>532</b>	<b>19,32</b>	<b>160</b>	<b>17,02</b>	<b>961</b>	<b>18,90</b>	<b>1653</b>	<b>18,83</b>	<b>Sección G</b>	
45	Venta y reparación de vehículos de motor y motocicletas	67	2,43	21	2,23	101	1,99	189	2,15	45	
46	Comercio al por mayor e intermediarios del comercio, excepto de vehículos de motor y motocicletas	124	4,50	59	6,28	313	6,15	496	5,65	46	
47	Comercio al por menor, excepto de vehículos de motor y motocicletas	341	12,39	80	8,51	547	10,76	968	11,03	47	
<b>Sección H</b>	<b>TRANSPORTE Y ALMACENAMIENTO</b>	<b>148</b>	<b>5,38</b>	<b>46</b>	<b>4,89</b>	<b>231</b>	<b>4,54</b>	<b>425</b>	<b>4,84</b>	<b>Sección H</b>	
49	Transporte terrestre y por tubería	62	2,25	22	2,34	124	2,44	208	2,37	49	
50	Transporte marítimo y por vías navegables interiores	9	0,33	1	0,11	5	0,10	15	0,17	50	
51	Transporte aéreo	12	0,44	0	0,00	2	0,04	14	0,16	51	
52	Almacenamiento y actividades anexas al transporte	48	1,74	22	2,34	67	1,32	137	1,56	52	
53	Actividades postales y de correos	17	0,62	1	0,11	33	0,65	51	0,58	53	
<b>Sección I</b>	<b>HOSTELERÍA</b>	<b>530</b>	<b>19,25</b>	<b>138</b>	<b>14,68</b>	<b>642</b>	<b>12,62</b>	<b>1310</b>	<b>14,92</b>	<b>Sección I</b>	
55	Servicios de alojamiento	169	6,14	34	3,62	92	1,81	295	3,36	55	
56	Servicios de comidas y bebidas	361	13,11	104	11,06	550	10,81	1015	11,56	56	

SECCIONES Y DIVISIONES CNAE-2009		TOTAL DE ACCIDENTES IN ITINERE									
		Provincia de Alicante		Provincia de Castellón		Provincia de Valencia		Comunitat Valenciana		CNAE-2009	
		Total	%	Total	%	Total	%	Total	%		
<b>Sección J</b>	<b>INFORMACIÓN Y COMUNICACIONES</b>	<b>42</b>	<b>1,53</b>	<b>6</b>	<b>0,64</b>	<b>61</b>	<b>1,20</b>	<b>109</b>	<b>1,24</b>	<b>Sección J</b>	
58	Edición	1	0,04	0	0,00	3	0,06	4	0,05	58	
59	Actividades cinematográficas, de vídeo y de televisión, grabación de sonido y edición musical	0	0,00	2	0,21	7	0,14	9	0,10	59	
60	Actividades de programación y emisión de radio y televisión	9	0,33	0	0,00	5	0,10	14	0,16	60	
61	Telecomunicaciones	11	0,40	0	0,00	4	0,08	15	0,17	61	
62	Programación, consultoría y otras actividades relacionadas con la informática	16	0,58	4	0,43	28	0,55	48	0,55	62	
63	Servicios de información	5	0,18	0	0,00	14	0,28	19	0,22	63	
<b>Sección K</b>	<b>ACTIVIDADES FINANCIERAS Y DE SEGUROS</b>	<b>25</b>	<b>0,91</b>	<b>8</b>	<b>0,85</b>	<b>63</b>	<b>1,24</b>	<b>96</b>	<b>1,09</b>	<b>Sección K</b>	
64	Servicios financieros, excepto seguros y fondos de pensiones	12	0,44	6	0,64	33	0,65	51	0,58	64	
65	Seguros, reaseguros y fondos de pensiones, excepto Seguridad Social obligatoria	6	0,22	0	0,00	11	0,22	17	0,19	65	
66	Actividades auxiliares a los servicios financieros y a los seguros	7	0,25	2	0,21	19	0,37	28	0,32	66	
<b>Sección L</b>	<b>ACTIVIDADES INMOBILIARIAS</b>	<b>17</b>	<b>0,62</b>	<b>3</b>	<b>0,32</b>	<b>20</b>	<b>0,39</b>	<b>40</b>	<b>0,46</b>	<b>Sección L</b>	
68	Actividades inmobiliarias	17	0,62	3	0,32	20	0,39	40	0,46	68	
<b>Sección M</b>	<b>ACTIVIDADES PROFESIONALES, CIENTÍFICAS Y TÉCNICAS</b>	<b>68</b>	<b>2,47</b>	<b>13</b>	<b>1,38</b>	<b>163</b>	<b>3,20</b>	<b>244</b>	<b>2,78</b>	<b>Sección M</b>	
69	Actividades jurídicas y de contabilidad	36	1,31	1	0,11	41	0,81	78	0,89	69	
70	Actividades de las sedes centrales; actividades de consultoría de gestión empresarial	6	0,22	0	0,00	11	0,22	17	0,19	70	
71	Servicios técnicos de arquitectura e ingeniería; ensayos y análisis técnicos	6	0,22	8	0,85	45	0,88	59	0,67	71	
72	Investigación y desarrollo	2	0,07	0	0,00	27	0,53	29	0,33	72	
73	Publicidad y estudios de mercado	5	0,18	3	0,32	7	0,14	15	0,17	73	
74	Otras actividades profesionales, científicas y técnicas	11	0,40	0	0,00	29	0,57	40	0,46	74	
75	Actividades veterinarias	2	0,07	1	0,11	3	0,06	6	0,07	75	
<b>Sección N</b>	<b>ACTIVIDADES ADMINISTRATIVAS Y SERVICIOS AUXILIARES</b>	<b>279</b>	<b>10,13</b>	<b>93</b>	<b>9,89</b>	<b>666</b>	<b>13,09</b>	<b>1038</b>	<b>11,82</b>	<b>Sección N</b>	
77	Actividades de alquiler	19	0,69	4	0,43	19	0,37	42	0,48	77	
78	Actividades relacionadas con el empleo	59	2,14	32	3,40	174	3,42	265	3,02	78	
79	Actividades de agencias de viajes, operadores turísticos, servicios de reservas y otros relacionados	1	0,04	1	0,11	11	0,22	13	0,15	79	
80	Actividades de seguridad e investigación	30	1,09	5	0,53	83	1,63	118	1,34	80	
81	Servicios a edificios y actividades de jardinería	134	4,87	44	4,68	241	4,74	419	4,77	81	
82	Actividades administrativas de oficina y otras actividades auxiliares a las empresas	36	1,31	7	0,74	138	2,71	181	2,06	82	
<b>Sección O</b>	<b>ADMINISTRACIÓN PÚBLICA Y DEFENSA; SEGURIDAD SOCIAL OBLIGATORIA</b>	<b>110</b>	<b>4,00</b>	<b>56</b>	<b>5,96</b>	<b>222</b>	<b>4,36</b>	<b>388</b>	<b>4,42</b>	<b>Sección O</b>	
84	Administración Pública y defensa; Seguridad Social obligatoria	110	4,00	56	5,96	222	4,36	388	4,42	84	
<b>Sección P</b>	<b>EDUCACIÓN</b>	<b>93</b>	<b>3,38</b>	<b>26</b>	<b>2,77</b>	<b>156</b>	<b>3,07</b>	<b>275</b>	<b>3,13</b>	<b>Sección P</b>	
85	Educación	93	3,38	26	2,77	156	3,07	275	3,13	85	
<b>Sección Q</b>	<b>ACTIVIDADES SANITARIAS Y DE SERVICIOS SOCIALES</b>	<b>258</b>	<b>9,37</b>	<b>86</b>	<b>9,15</b>	<b>592</b>	<b>11,64</b>	<b>936</b>	<b>10,66</b>	<b>Sección Q</b>	
86	Actividades sanitarias	169	6,14	59	6,28	385	7,57	613	6,98	86	
87	Asistencia en establecimientos residenciales	53	1,93	21	2,23	139	2,73	213	2,43	87	
88	Actividades de servicios sociales sin alojamiento	36	1,31	6	0,64	68	1,34	110	1,25	88	
<b>Sección R</b>	<b>ACTIVIDADES ARTÍSTICAS, RECREATIVAS Y DE ENTRETENIMIENTO</b>	<b>41</b>	<b>1,49</b>	<b>8</b>	<b>0,85</b>	<b>109</b>	<b>2,14</b>	<b>158</b>	<b>1,80</b>	<b>Sección R</b>	
90	Actividades de creación, artísticas y espectáculos	3	0,11	2	0,21	9	0,18	14	0,16	90	
91	Actividades de bibliotecas, archivos, museos y otras actividades culturales	1	0,04	0	0,00	11	0,22	12	0,14	91	
92	Actividades de juegos de azar y apuestas	9	0,33	1	0,11	17	0,33	27	0,31	92	
93	Actividades deportivas, recreativas y de entretenimiento	28	1,02	5	0,53	72	1,42	105	1,20	93	
<b>Sección S</b>	<b>OTROS SERVICIOS</b>	<b>76</b>	<b>2,76</b>	<b>19</b>	<b>2,02</b>	<b>107</b>	<b>2,10</b>	<b>202</b>	<b>2,30</b>	<b>Sección S</b>	
94	Actividades asociativas	9	0,33	2	0,21	19	0,37	30	0,34	94	
95	Reparación de ordenadores, efectos personales y artículos de uso doméstico	2	0,07	1	0,11	7	0,14	10	0,11	95	
96	Otros servicios personales	65	2,36	16	1,70	81	1,59	162	1,85	96	
<b>Sección T</b>	<b>ACTIVIDADES DE LOS HOGARES COMO EMPLEADORES Y COMO PRODUCTORES DE BIENES Y SERVICIOS PARA USO PROPIO</b>	<b>17</b>	<b>0,62</b>	<b>5</b>	<b>0,53</b>	<b>41</b>	<b>0,81</b>	<b>63</b>	<b>0,72</b>	<b>Sección T</b>	
97	Actividades de los hogares como empleadores de personal doméstico	17	0,62	5	0,53	41	0,81	63	0,72	97	
98	Actividades de los hogares como productores de bienes y servicios para uso propio	0	0,00	0	0,00	0	0,00	0	0,00	98	
<b>Sección U</b>	<b>ACTIVIDADES DE ORGANIZACIONES Y ORGANISMOS EXTRATERRITORIALES</b>	<b>0</b>	<b>0,00</b>	<b>0</b>	<b>0,00</b>	<b>0</b>	<b>0,00</b>	<b>0</b>	<b>0,00</b>	<b>Sección U</b>	
99	Actividades de organizaciones y organismos extraterritoriales	0	0,00	0	0,00	0	0,00	0	0,00	99	
	<b>OTROS SIN CLASIFICAR</b>	<b>0</b>	<b>0,00</b>	<b>0</b>	<b>0,00</b>	<b>0</b>	<b>0,00</b>	<b>0</b>	<b>0,00</b>		
<b>TOTAL</b>		<b>2.753</b>	<b>100,00</b>	<b>940</b>	<b>100,00</b>	<b>5.086</b>	<b>100,00</b>	<b>8.779</b>	<b>100,00</b>		

**ACCIDENTES GRAVES IN ITINERE POR SECCIONES, EN LA COMUNITAT VALENCIANA Y SUS PROVINCIAS**

Datos correspondientes al periodo de julio 2022 - junio 2023. Contabilizados por fecha de baja médica en el periodo considerado.

Cuadro 7

SECCIONES CNAE-2009		ACCIDENTES GRAVES IN ITINERE								CNAE-2009
		Provincia de Alicante		Provincia de Castellón		Provincia de Valencia		Comunitat Valenciana		
		Total	%	Total	%	Total	%	Total	%	
Sección A	AGRICULTURA, GANADERÍA, SILVICULTURA Y PESCA	0	0,0	0	0,0	2	3,8	2	2,0	Sección A
Sección B	INDUSTRIAS EXTRACTIVAS	0	0,0	0	0,0	0	0,0	0	0,0	Sección B
Sección C	INDUSTRIA MANUFACTURERA	4	10,0	2	33,3	4	7,5	10	10,1	Sección C
Sección D	SUMINISTRO DE ENERGIA ELECTRICA, GAS, VAPOR Y AIRE ACONDICIONADO	0	0,0	0	0,0	0	0,0	0	0,0	Sección D
Sección E	SUMINISTRO DE AGUA, ACTIVIDADES DE SANEAMIENTO, GESTION DE RESIDUOS Y DESCONTAMINACIÓN	0	0,0	0	0,0	1	1,9	1	1,0	Sección E
Sección F	CONSTRUCCIÓN	5	12,5	0	0,0	5	9,4	10	10,1	Sección F
Sección G	COMERCIO AL POR MAYOR Y AL POR MENOR; REPARACIÓN DE VEHICULOS DE MOTOR Y MOTOCICLETAS	4	10,0	1	16,7	10	18,9	15	15,2	Sección G
Sección H	TRANSPORTE Y ALMACENAMIENTO	5	12,5	1	16,7	1	1,9	7	7,1	Sección H
Sección I	HOSTELERÍA	6	15,0	1	16,7	9	17,0	16	16,2	Sección I
Sección J	INFORMACIÓN Y COMUNICACIONES	1	2,5	0	0,0	1	1,9	2	2,0	Sección J
Sección K	ACTIVIDADES FINANCIERAS Y DE SEGUROS	1	2,5	0	0,0	0	0,0	1	1,0	Sección K
Sección L	ACTIVIDADES INMOBILIARIAS	0	0,0	0	0,0	0	0,0	0	0,0	Sección L
Sección M	ACTIVIDADES PROFESIONALES, CIENTÍFICAS Y TÉCNICAS	0	0,0	0	0,0	0	0,0	0	0,0	Sección M
Sección N	ACTIVIDADES ADMINISTRATIVAS Y SERVICIOS AUXILIARES	4	10,0	0	0,0	7	13,2	11	11,1	Sección N
Sección O	ADMINISTRACIÓN PÚBLICA Y DEFENSA; SEGURIDAD SOCIAL OBLIGATORIA	2	5,0	0	0,0	4	7,5	6	6,1	Sección O
Sección P	EDUCACIÓN	1	2,5	0	0,0	2	3,8	3	3,0	Sección P
Sección Q	ACTIVIDADES SANITARIAS Y DE SERVICIOS SOCIALES	6	15,0	1	16,7	5	9,4	12	12,1	Sección Q
Sección R	ACTIVIDADES ARTÍSTICAS, RECREATIVAS Y DE ENTRETENIMIENTO	0	0,0	0	0,0	0	0,0	0	0,0	Sección R
Sección S	OTROS SERVICIOS	1	2,5	0	0,0	1	1,9	2	2,0	Sección S
Sección T	ACTIVIDADES DE LOS HOGARES COMO EMPLEADORES Y COMO PRODUCTORES DE BIENES Y SERVICIOS PARA USO PROPIO	0	0,0	0	0,0	1	1,9	1	1,0	Sección T
Sección U	ACTIVIDADES DE ORGANIZACIONES Y ORGANISMOS EXTRATERRITORIALES	0	0,0	0	0,0	0	0,0	0	0,0	Sección U
	OTROS SIN CLASIFICAR	0	0,0	0	0,0	0	0,0	0	0,0	
<b>TOTAL</b>		<b>40</b>	<b>100,0</b>	<b>6</b>	<b>100,0</b>	<b>53</b>	<b>100,0</b>	<b>99</b>	<b>100,0</b>	

**ACCIDENTES GRAVES IN ITINERE POR SECCIONES Y DIVISIONES. EN LA COMUNITAT VALENCIANA Y SUS PROVINCIAS**

Datos correspondientes al periodo de julio 2022 - junio 2023. Contabilizados por fecha de baja médica en el periodo considerado.

Cuadro 8

SECCIONES Y DIVISIONES CNAE-2009		ACCIDENTES GRAVES IN ITINERE								
		Provincia de Alicante		Provincia de Castellón		Provincia de Valencia		Comunitat Valenciana		CNAE-2009
		Total	%	Total	%	Total	%	Total	%	
<b>Sección A</b>	<b>AGRICULTURA, GANADERÍA, SILVICULTURA Y PESCA</b>	<b>0</b>	<b>0,00</b>	<b>0</b>	<b>0,00</b>	<b>2</b>	<b>3,77</b>	<b>2</b>	<b>2,02</b>	<b>Sección A</b>
01	Agricultura, ganadería, caza y servicios relacionados con las mismas	0	0,00	0	0,00	2	3,77	2	2,02	01
02	Silvicultura y explotación forestal	0	0,00	0	0,00	0	0,00	0	0,00	02
03	Pesca y acuicultura	0	0,00	0	0,00	0	0,00	0	0,00	03
<b>Sección B</b>	<b>INDUSTRIAS EXTRACTIVAS</b>	<b>0</b>	<b>0,00</b>	<b>0</b>	<b>0,00</b>	<b>0</b>	<b>0,00</b>	<b>0</b>	<b>0,00</b>	<b>Sección B</b>
05	Extracción de antracita, hulla y lignito	0	0,00	0	0,00	0	0,00	0	0,00	05
06	Extracción de crudo de petróleo y gas natural	0	0,00	0	0,00	0	0,00	0	0,00	06
07	Extracción de minerales metálicos	0	0,00	0	0,00	0	0,00	0	0,00	07
08	Otras industrias extractivas	0	0,00	0	0,00	0	0,00	0	0,00	08
09	Actividades de apoyo a las industrias extractivas	0	0,00	0	0,00	0	0,00	0	0,00	09
<b>Sección C</b>	<b>INDUSTRIA MANUFACTURERA</b>	<b>4</b>	<b>10,00</b>	<b>2</b>	<b>33,33</b>	<b>4</b>	<b>7,55</b>	<b>10</b>	<b>10,10</b>	<b>Sección C</b>
10	Industria de la alimentación	1	2,50	0	0,00	1	1,89	2	2,02	10
11	Fabricación de bebidas	0	0,00	0	0,00	0	0,00	0	0,00	11
12	Industria del tabaco	0	0,00	0	0,00	0	0,00	0	0,00	12
13	Industria textil	0	0,00	0	0,00	0	0,00	0	0,00	13
14	Confección de prendas de vestir	0	0,00	0	0,00	0	0,00	0	0,00	14
15	Industria del cuero y del calzado	0	0,00	0	0,00	0	0,00	0	0,00	15
16	Industria de la madera y del corcho, excepto muebles; cestería y espartería	0	0,00	0	0,00	0	0,00	0	0,00	16
17	Industria del papel	1	2,50	0	0,00	0	0,00	1	1,01	17
18	Artes gráficas y reproducción de soportes grabados	0	0,00	1	16,67	0	0,00	1	1,01	18
19	Coquerías y refino de petróleo	0	0,00	0	0,00	0	0,00	0	0,00	19
20	Industria química	0	0,00	0	0,00	0	0,00	0	0,00	20
21	Fabricación de productos farmacéuticos	0	0,00	0	0,00	0	0,00	0	0,00	21
22	Fabricación de productos de caucho y plásticos	1	2,50	0	0,00	1	1,89	2	2,02	22
23	Fabricación de otros productos minerales no metálicos	1	2,50	0	0,00	0	0,00	1	1,01	23
24	Metalurgia; fabricación de productos de hierro, acero y ferroaleaciones	0	0,00	0	0,00	0	0,00	0	0,00	24
25	Fabricación de productos metálicos, excepto maquinaria y equipo	0	0,00	0	0,00	0	0,00	0	0,00	25
26	Fabricación de productos informáticos, electrónicos y ópticos	0	0,00	0	0,00	0	0,00	0	0,00	26
27	Fabricación de material y equipo eléctrico	0	0,00	0	0,00	0	0,00	0	0,00	27
28	Fabricación de maquinaria y equipo n.c.o.p.	0	0,00	1	16,67	0	0,00	1	1,01	28
29	Fabricación de vehículos de motor, remolques y semirremolques	0	0,00	0	0,00	2	3,77	2	2,02	29
30	Fabricación de otro material de transporte	0	0,00	0	0,00	0	0,00	0	0,00	30
31	Fabricación de muebles	0	0,00	0	0,00	0	0,00	0	0,00	31
32	Otras industrias manufactureras	0	0,00	0	0,00	0	0,00	0	0,00	32
33	Reparación e instalación de maquinaria y equipo	0	0,00	0	0,00	0	0,00	0	0,00	33
<b>Sección D</b>	<b>SUMINISTRO DE ENERGIA ELECTRICA, GAS, VAPOR Y AIRE ACONDICIONADO</b>	<b>0</b>	<b>0,00</b>	<b>0</b>	<b>0,00</b>	<b>0</b>	<b>0,00</b>	<b>0</b>	<b>0,00</b>	<b>Sección D</b>
35	Suministro de energía eléctrica, gas, vapor y aire acondicionado	0	0,00	0	0,00	0	0,00	0	0,00	35
<b>Sección E</b>	<b>SUMINISTRO DE AGUA, ACTIVIDADES DE SANEAMIENTO, GESTIÓN DE RESIDUOS Y DESCONTAMINACIÓN</b>	<b>0</b>	<b>0,00</b>	<b>0</b>	<b>0,00</b>	<b>1</b>	<b>1,89</b>	<b>1</b>	<b>1,01</b>	<b>Sección E</b>
36	Captación, depuración y distribución de agua	0	0,00	0	0,00	0	0,00	0	0,00	36
37	Recogida y tratamiento de aguas residuales	0	0,00	0	0,00	0	0,00	0	0,00	37
38	Recogida, tratamiento y eliminación de residuos; valorización	0	0,00	0	0,00	1	1,89	1	1,01	38
39	Actividades de descontaminación y otros servicios de gestión de residuos	0	0,00	0	0,00	0	0,00	0	0,00	39
<b>Sección F</b>	<b>CONSTRUCCIÓN</b>	<b>5</b>	<b>12,50</b>	<b>0</b>	<b>0,00</b>	<b>5</b>	<b>9,43</b>	<b>10</b>	<b>10,10</b>	<b>Sección F</b>
41	Construcción de edificios	1	2,50	0	0,00	1	1,89	2	2,02	41
42	Ingeniería civil	0	0,00	0	0,00	0	0,00	0	0,00	42
43	Actividades de construcción especializada	4	10,00	0	0,00	4	7,55	8	8,08	43
<b>Sección G</b>	<b>COMERCIO AL POR MAYOR Y AL POR MENOR; REPARACIÓN DE VEHÍCULOS DE MOTOR Y MOTOCICLETAS</b>	<b>4</b>	<b>10,00</b>	<b>1</b>	<b>16,67</b>	<b>10</b>	<b>18,87</b>	<b>15</b>	<b>15,15</b>	<b>Sección G</b>
45	Venta y reparación de vehículos de motor y motocicletas	1	2,50	0	0,00	1	1,89	2	2,02	45
46	Comercio al por mayor e intermediarios del comercio, excepto de vehículos de motor y motocicletas	2	5,00	0	0,00	2	3,77	4	4,04	46
47	Comercio al por menor, excepto de vehículos de motor y motocicletas	1	2,50	1	16,67	7	13,21	9	9,09	47
<b>Sección H</b>	<b>TRANSPORTE Y ALMACENAMIENTO</b>	<b>5</b>	<b>12,50</b>	<b>1</b>	<b>16,67</b>	<b>1</b>	<b>1,89</b>	<b>7</b>	<b>7,07</b>	<b>Sección H</b>
49	Transporte terrestre y por tubería	2	5,00	0	0,00	1	1,89	3	3,03	49
50	Transporte marítimo y por vías navegables interiores	0	0,00	0	0,00	0	0,00	0	0,00	50
51	Transporte aéreo	0	0,00	0	0,00	0	0,00	0	0,00	51
52	Almacenamiento y actividades anexas al transporte	1	2,50	1	16,67	0	0,00	2	2,02	52
53	Actividades postales y de correos	2	5,00	0	0,00	0	0,00	2	2,02	53
<b>Sección I</b>	<b>HOSTELERÍA</b>	<b>6</b>	<b>15,00</b>	<b>1</b>	<b>16,67</b>	<b>9</b>	<b>16,98</b>	<b>16</b>	<b>16,16</b>	<b>Sección I</b>
55	Servicios de alojamiento	1	2,50	0	0,00	0	0,00	1	1,01	55
56	Servicios de comidas y bebidas	5	12,50	1	16,67	9	16,98	15	15,15	56

SECCIONES Y DIVISIONES CNAE-2009		ACCIDENTES GRAVES IN ITINERE									
		Provincia de Alicante		Provincia de Castellón		Provincia de Valencia		Comunitat Valenciana		CNAE-2009	
		Total	%	Total	%	Total	%	Total	%		
<b>Sección J</b>	<b>INFORMACIÓN Y COMUNICACIONES</b>	<b>1</b>	<b>2,50</b>	<b>0</b>	<b>0,00</b>	<b>1</b>	<b>1,89</b>	<b>2</b>	<b>2,02</b>	<b>Sección J</b>	
58	Edición	0	0,00	0	0,00	0	0,00	0	0,00	0	58
59	Actividades cinematográficas, de vídeo y de televisión, grabación de sonido y edición musical	0	0,00	0	0,00	0	0,00	0	0,00	0	59
60	Actividades de programación y emisión de radio y televisión	1	2,50	0	0,00	0	0,00	1	1,01	1	60
61	Telecomunicaciones	0	0,00	0	0,00	0	0,00	0	0,00	0	61
62	Programación, consultoría y otras actividades relacionadas con la informática	0	0,00	0	0,00	0	0,00	0	0,00	0	62
63	Servicios de información	0	0,00	0	0,00	1	1,89	1	1,01	1	63
<b>Sección K</b>	<b>ACTIVIDADES FINANCIERAS Y DE SEGUROS</b>	<b>1</b>	<b>2,50</b>	<b>0</b>	<b>0,00</b>	<b>0</b>	<b>0,00</b>	<b>1</b>	<b>1,01</b>	<b>Sección K</b>	
64	Servicios financieros, excepto seguros y fondos de pensiones	1	2,50	0	0,00	0	0,00	1	1,01	1	64
65	Seguros, reaseguros y fondos de pensiones, excepto Seguridad Social obligatoria	0	0,00	0	0,00	0	0,00	0	0,00	0	65
66	Actividades auxiliares a los servicios financieros y a los seguros	0	0,00	0	0,00	0	0,00	0	0,00	0	66
<b>Sección L</b>	<b>ACTIVIDADES INMOBILIARIAS</b>	<b>0</b>	<b>0,00</b>	<b>0</b>	<b>0,00</b>	<b>0</b>	<b>0,00</b>	<b>0</b>	<b>0,00</b>	<b>Sección L</b>	
68	Actividades inmobiliarias	0	0,00	0	0,00	0	0,00	0	0,00	0	68
<b>Sección M</b>	<b>ACTIVIDADES PROFESIONALES, CIENTÍFICAS Y TÉCNICAS</b>	<b>0</b>	<b>0,00</b>	<b>0</b>	<b>0,00</b>	<b>0</b>	<b>0,00</b>	<b>0</b>	<b>0,00</b>	<b>Sección M</b>	
69	Actividades jurídicas y de contabilidad	0	0,00	0	0,00	0	0,00	0	0,00	0	69
70	Actividades de las sedes centrales; actividades de consultoría de gestión empresarial	0	0,00	0	0,00	0	0,00	0	0,00	0	70
71	Servicios técnicos de arquitectura e ingeniería; ensayos y análisis técnicos	0	0,00	0	0,00	0	0,00	0	0,00	0	71
72	Investigación y desarrollo	0	0,00	0	0,00	0	0,00	0	0,00	0	72
73	Publicidad y estudios de mercado	0	0,00	0	0,00	0	0,00	0	0,00	0	73
74	Otras actividades profesionales, científicas y técnicas	0	0,00	0	0,00	0	0,00	0	0,00	0	74
75	Actividades veterinarias	0	0,00	0	0,00	0	0,00	0	0,00	0	75
<b>Sección N</b>	<b>ACTIVIDADES ADMINISTRATIVAS Y SERVICIOS AUXILIARES</b>	<b>4</b>	<b>10,00</b>	<b>0</b>	<b>0,00</b>	<b>7</b>	<b>13,21</b>	<b>11</b>	<b>11,11</b>	<b>Sección N</b>	
77	Actividades de alquiler	0	0,00	0	0,00	0	0,00	0	0,00	0	77
78	Actividades relacionadas con el empleo	0	0,00	0	0,00	3	5,66	3	3,03	3	78
79	Actividades de agencias de viajes, operadores turísticos, servicios de reservas y otros relacionados	0	0,00	0	0,00	0	0,00	0	0,00	0	79
80	Actividades de seguridad e investigación	1	2,50	0	0,00	1	1,89	2	2,02	2	80
81	Servicios a edificios y actividades de jardinería	2	5,00	0	0,00	3	5,66	5	5,05	5	81
82	Actividades administrativas de oficina y otras actividades auxiliares a las empresas	1	2,50	0	0,00	0	0,00	1	1,01	1	82
<b>Sección O</b>	<b>ADMINISTRACIÓN PÚBLICA Y DEFENSA; SEGURIDAD SOCIAL OBLIGATORIA</b>	<b>2</b>	<b>5,00</b>	<b>0</b>	<b>0,00</b>	<b>4</b>	<b>7,55</b>	<b>6</b>	<b>6,06</b>	<b>Sección O</b>	
84	Administración Pública y defensa; Seguridad Social obligatoria	2	5,00	0	0,00	4	7,55	6	6,06	6	84
<b>Sección P</b>	<b>EDUCACIÓN</b>	<b>1</b>	<b>2,50</b>	<b>0</b>	<b>0,00</b>	<b>2</b>	<b>3,77</b>	<b>3</b>	<b>3,03</b>	<b>Sección P</b>	
85	Educación	1	2,50	0	0,00	2	3,77	3	3,03	3	85
<b>Sección Q</b>	<b>ACTIVIDADES SANITARIAS Y DE SERVICIOS SOCIALES</b>	<b>6</b>	<b>15,00</b>	<b>1</b>	<b>16,67</b>	<b>5</b>	<b>9,43</b>	<b>12</b>	<b>12,12</b>	<b>Sección Q</b>	
86	Actividades sanitarias	5	12,50	1	16,67	1	1,89	7	7,07	7	86
87	Asistencia en establecimientos residenciales	1	2,50	0	0,00	2	3,77	3	3,03	3	87
88	Actividades de servicios sociales sin alojamiento	0	0,00	0	0,00	2	3,77	2	2,02	2	88
<b>Sección R</b>	<b>ACTIVIDADES ARTÍSTICAS, RECREATIVAS Y DE ENTRETENIMIENTO</b>	<b>0</b>	<b>0,00</b>	<b>0</b>	<b>0,00</b>	<b>0</b>	<b>0,00</b>	<b>0</b>	<b>0,00</b>	<b>Sección R</b>	
90	Actividades de creación, artísticas y espectáculos	0	0,00	0	0,00	0	0,00	0	0,00	0	90
91	Actividades de bibliotecas, archivos, museos y otras actividades culturales	0	0,00	0	0,00	0	0,00	0	0,00	0	91
92	Actividades de juegos de azar y apuestas	0	0,00	0	0,00	0	0,00	0	0,00	0	92
93	Actividades deportivas, recreativas y de entretenimiento	0	0,00	0	0,00	0	0,00	0	0,00	0	93
<b>Sección S</b>	<b>OTROS SERVICIOS</b>	<b>1</b>	<b>2,50</b>	<b>0</b>	<b>0,00</b>	<b>1</b>	<b>1,89</b>	<b>2</b>	<b>2,02</b>	<b>Sección S</b>	
94	Actividades asociativas	0	0,00	0	0,00	1	1,89	1	1,01	1	94
95	Reparación de ordenadores, efectos personales y artículos de uso doméstico	0	0,00	0	0,00	0	0,00	0	0,00	0	95
96	Otros servicios personales	1	2,50	0	0,00	0	0,00	1	1,01	1	96
<b>Sección T</b>	<b>ACTIVIDADES DE LOS HOGARES COMO EMPLEADORES Y COMO PRODUCTORES DE BIENES Y SERVICIOS PARA USO PROPIO</b>	<b>0</b>	<b>0,00</b>	<b>0</b>	<b>0,00</b>	<b>1</b>	<b>1,89</b>	<b>1</b>	<b>1,01</b>	<b>Sección T</b>	
97	Actividades de los hogares como empleadores de personal doméstico	0	0,00	0	0,00	1	1,89	1	1,01	1	97
98	Actividades de los hogares como productores de bienes y servicios para uso propio	0	0,00	0	0,00	0	0,00	0	0,00	0	98
<b>Sección U</b>	<b>ACTIVIDADES DE ORGANIZACIONES Y ORGANISMOS EXTRATERRITORIALES</b>	<b>0</b>	<b>0,00</b>	<b>0</b>	<b>0,00</b>	<b>0</b>	<b>0,00</b>	<b>0</b>	<b>0,00</b>	<b>Sección U</b>	
99	Actividades de organizaciones y organismos extraterritoriales	0	0,00	0	0,00	0	0,00	0	0,00	0	99
	<b>OTROS SIN CLASIFICAR</b>	<b>0</b>	<b>0,00</b>	<b>0</b>	<b>0,00</b>	<b>0</b>	<b>0,00</b>	<b>0</b>	<b>0,00</b>		
<b>TOTAL</b>		<b>40</b>	<b>100,00</b>	<b>6</b>	<b>100,00</b>	<b>53</b>	<b>100,00</b>	<b>99</b>	<b>100,00</b>		

**ACCIDENTES MORTALES IN ITINERE POR SECCIONES. EN LA COMUNITAT VALENCIANA Y SUS PROVINCIAS**

Datos correspondientes al periodo de julio 2022 - junio 2023. Contabilizados por fecha de baja médica en el periodo considerado.

Cuadro 9

SECCIONES CNAE-2009		ACCIDENTES MORTALES IN ITINERE								CNAE-2009
		Provincia de Alicante		Provincia de Castellón		Provincia de Valencia		Comunitat Valenciana		
		Total	%	Total	%	Total	%	Total	%	
Sección A	AGRICULTURA, GANADERÍA, SILVICULTURA Y PESCA	0	0,0	0	0,0	1	11,1	1	6,7	Sección A
Sección B	INDUSTRIAS EXTRACTIVAS	0	0,0	0	0,0	0	0,0	0	0,0	Sección B
Sección C	INDUSTRIA MANUFACTURERA	1	16,7	0	0,0	0	0,0	1	6,7	Sección C
Sección D	SUMINISTRO DE ENERGIA ELECTRICA, GAS, VAPOR Y AIRE ACONDICIONADO	0	0,0	0	0,0	0	0,0	0	0,0	Sección D
Sección E	SUMINISTRO DE AGUA, ACTIVIDADES DE SANEAMIENTO, GESTIÓN DE RESIDUOS Y DESCONTAMINACIÓN	0	0,0	0	0,0	0	0,0	0	0,0	Sección E
Sección F	CONSTRUCCIÓN	1	16,7	0	0,0	1	11,1	2	13,3	Sección F
Sección G	COMERCIO AL POR MAYOR Y AL POR MENOR; REPARACIÓN DE VEHÍCULOS DE MOTOR Y MOTOCICLETAS	1	16,7	0	0,0	0	0,0	1	6,7	Sección G
Sección H	TRANSPORTE Y ALMACENAMIENTO	0	0,0	0	0,0	0	0,0	0	0,0	Sección H
Sección I	HOSTELERÍA	0	0,0	0	0,0	1	11,1	1	6,7	Sección I
Sección J	INFORMACIÓN Y COMUNICACIONES	0	0,0	0	0,0	0	0,0	0	0,0	Sección J
Sección K	ACTIVIDADES FINANCIERAS Y DE SEGUROS	1	16,7	0	0,0	0	0,0	1	6,7	Sección K
Sección L	ACTIVIDADES INMOBILIARIAS	0	0,0	0	0,0	0	0,0	0	0,0	Sección L
Sección M	ACTIVIDADES PROFESIONALES, CIENTÍFICAS Y TÉCNICAS	0	0,0	0	0,0	0	0,0	0	0,0	Sección M
Sección N	ACTIVIDADES ADMINISTRATIVAS Y SERVICIOS AUXILIARES	1	16,7	0	0,0	4	44,4	5	33,3	Sección N
Sección O	ADMINISTRACIÓN PÚBLICA Y DEFENSA; SEGURIDAD SOCIAL OBLIGATORIA	0	0,0	0	0,0	1	11,1	1	6,7	Sección O
Sección P	EDUCACIÓN	1	16,7	0	0,0	0	0,0	1	6,7	Sección P
Sección Q	ACTIVIDADES SANITARIAS Y DE SERVICIOS SOCIALES	0	0,0	0	0,0	1	11,1	1	6,7	Sección Q
Sección R	ACTIVIDADES ARTÍSTICAS, RECREATIVAS Y DE ENTRETENIMIENTO	0	0,0	0	0,0	0	0,0	0	0,0	Sección R
Sección S	OTROS SERVICIOS	0	0,0	0	0,0	0	0,0	0	0,0	Sección S
Sección T	ACTIVIDADES DE LOS HOGARES COMO EMPLEADORES Y COMO PRODUCTORES DE BIENES Y SERVICIOS PARA USO PROPIO	0	0,0	0	0,0	0	0,0	0	0,0	Sección T
Sección U	ACTIVIDADES DE ORGANIZACIONES Y ORGANISMOS EXTRATERRITORIALES	0	0,0	0	0,0	0	0,0	0	0,0	Sección U
	OTROS SIN CLASIFICAR	0	0,0	0	0,0	0	0,0	0	0,0	
	<b>TOTAL</b>	<b>6</b>	<b>100,0</b>	<b>0</b>	<b>0,0</b>	<b>9</b>	<b>100,0</b>	<b>15</b>	<b>100,0</b>	

**ACCIDENTES MORTALES IN ITINERE POR SECCIONES Y DIVISIONES. EN LA COMUNITAT VALENCIANA Y SUS PROVINCIAS**

Datos correspondientes al período de julio 2022 - junio 2023. Contabilizados por fecha de baja médica en el período considerado.

Cuadro 10

SECCIONES Y DIVISIONES CNAE-2009		ACCIDENTES MORTALES IN ITINERE									
		Provincia de Alicante		Provincia de Castellón		Provincia de Valencia		Comunitat Valenciana		CNAE-2009	
		Total	%	Total	%	Total	%	Total	%		
<b>Sección A</b>	<b>AGRICULTURA, GANADERÍA, SILVICULTURA Y PESCA</b>	<b>0</b>	<b>0,00</b>	<b>0</b>	<b>0,00</b>	<b>1</b>	<b>11,11</b>	<b>1</b>	<b>6,67</b>	<b>Sección A</b>	
01	Agricultura, ganadería, caza y servicios relacionados con las mismas	0	0,00	0	0,00	1	11,11	1	6,67	01	
02	Silvicultura y explotación forestal	0	0,00	0	0,00	0	0,00	0	0,00	02	
03	Pesca y acuicultura	0	0,00	0	0,00	0	0,00	0	0,00	03	
<b>Sección B</b>	<b>INDUSTRIAS EXTRACTIVAS</b>	<b>0</b>	<b>0,00</b>	<b>0</b>	<b>0,00</b>	<b>0</b>	<b>0,00</b>	<b>0</b>	<b>0,00</b>	<b>Sección B</b>	
05	Extracción de antracita, hulla y lignito	0	0,00	0	0,00	0	0,00	0	0,00	05	
06	Extracción de crudo de petróleo y gas natural	0	0,00	0	0,00	0	0,00	0	0,00	06	
07	Extracción de minerales metálicos	0	0,00	0	0,00	0	0,00	0	0,00	07	
08	Otras industrias extractivas	0	0,00	0	0,00	0	0,00	0	0,00	08	
09	Actividades de apoyo a las industrias extractivas	0	0,00	0	0,00	0	0,00	0	0,00	09	
<b>Sección C</b>	<b>INDUSTRIA MANUFACTURERA</b>	<b>1</b>	<b>16,67</b>	<b>0</b>	<b>0,00</b>	<b>0</b>	<b>0,00</b>	<b>1</b>	<b>6,67</b>	<b>Sección C</b>	
10	Industria de la alimentación	0	0,00	0	0,00	0	0,00	0	0,00	10	
11	Fabricación de bebidas	0	0,00	0	0,00	0	0,00	0	0,00	11	
12	Industria del tabaco	0	0,00	0	0,00	0	0,00	0	0,00	12	
13	Industria textil	0	0,00	0	0,00	0	0,00	0	0,00	13	
14	Confección de prendas de vestir	0	0,00	0	0,00	0	0,00	0	0,00	14	
15	Industria del cuero y del calzado	1	16,67	0	0,00	0	0,00	1	6,67	15	
16	Industria de la madera y del corcho, excepto muebles; cestería y espartería	0	0,00	0	0,00	0	0,00	0	0,00	16	
17	Industria del papel	0	0,00	0	0,00	0	0,00	0	0,00	17	
18	Artes gráficas y reproducción de soportes grabados	0	0,00	0	0,00	0	0,00	0	0,00	18	
19	Coquerías y refino de petróleo	0	0,00	0	0,00	0	0,00	0	0,00	19	
20	Industria química	0	0,00	0	0,00	0	0,00	0	0,00	20	
21	Fabricación de productos farmacéuticos	0	0,00	0	0,00	0	0,00	0	0,00	21	
22	Fabricación de productos de caucho y plásticos	0	0,00	0	0,00	0	0,00	0	0,00	22	
23	Fabricación de otros productos minerales no metálicos	0	0,00	0	0,00	0	0,00	0	0,00	23	
24	Metalurgia; fabricación de productos de hierro, acero y ferroaleaciones	0	0,00	0	0,00	0	0,00	0	0,00	24	
25	Fabricación de productos metálicos, excepto maquinaria y equipo	0	0,00	0	0,00	0	0,00	0	0,00	25	
26	Fabricación de productos informáticos, electrónicos y ópticos	0	0,00	0	0,00	0	0,00	0	0,00	26	
27	Fabricación de material y equipo eléctrico	0	0,00	0	0,00	0	0,00	0	0,00	27	
28	Fabricación de maquinaria y equipo n.c.o.p.	0	0,00	0	0,00	0	0,00	0	0,00	28	
29	Fabricación de vehículos de motor, remolques y semirremolques	0	0,00	0	0,00	0	0,00	0	0,00	29	
30	Fabricación de otro material de transporte	0	0,00	0	0,00	0	0,00	0	0,00	30	
31	Fabricación de muebles	0	0,00	0	0,00	0	0,00	0	0,00	31	
32	Otras industrias manufactureras	0	0,00	0	0,00	0	0,00	0	0,00	32	
33	Reparación e instalación de maquinaria y equipo	0	0,00	0	0,00	0	0,00	0	0,00	33	
<b>Sección D</b>	<b>SUMINISTRO DE ENERGIA ELECTRICA, GAS, VAPOR Y AIRE ACONDICIONADO</b>	<b>0</b>	<b>0,00</b>	<b>0</b>	<b>0,00</b>	<b>0</b>	<b>0,00</b>	<b>0</b>	<b>0,00</b>	<b>Sección D</b>	
35	Suministro de energía eléctrica, gas, vapor y aire acondicionado	0	0,00	0	0,00	0	0,00	0	0,00	35	
<b>Sección E</b>	<b>SUMINISTRO DE AGUA, ACTIVIDADES DE SANEAMIENTO, GESTIÓN DE RESIDUOS Y DESCONTAMINACIÓN</b>	<b>0</b>	<b>0,00</b>	<b>0</b>	<b>0,00</b>	<b>0</b>	<b>0,00</b>	<b>0</b>	<b>0,00</b>	<b>Sección E</b>	
36	Captación, depuración y distribución de agua	0	0,00	0	0,00	0	0,00	0	0,00	36	
37	Recogida y tratamiento de aguas residuales	0	0,00	0	0,00	0	0,00	0	0,00	37	
38	Recogida, tratamiento y eliminación de residuos; valorización	0	0,00	0	0,00	0	0,00	0	0,00	38	
39	Actividades de descontaminación y otros servicios de gestión de residuos	0	0,00	0	0,00	0	0,00	0	0,00	39	
<b>Sección F</b>	<b>CONSTRUCCIÓN</b>	<b>1</b>	<b>16,67</b>	<b>0</b>	<b>0,00</b>	<b>1</b>	<b>11,11</b>	<b>2</b>	<b>13,33</b>	<b>Sección F</b>	
41	Construcción de edificios	1	16,67	0	0,00	0	0,00	1	6,67	41	
42	Ingeniería civil	0	0,00	0	0,00	0	0,00	0	0,00	42	
43	Actividades de construcción especializada	0	0,00	0	0,00	1	11,11	1	6,67	43	
<b>Sección G</b>	<b>COMERCIO AL POR MAYOR Y AL POR MENOR; REPARACIÓN DE VEHÍCULOS DE MOTOR Y MOTOCICLETAS</b>	<b>1</b>	<b>16,67</b>	<b>0</b>	<b>0,00</b>	<b>0</b>	<b>0,00</b>	<b>1</b>	<b>6,67</b>	<b>Sección G</b>	
45	Venta y reparación de vehículos de motor y motocicletas	0	0,00	0	0,00	0	0,00	0	0,00	45	
46	Comercio al por mayor e intermediarios del comercio, excepto de vehículos de motor y motocicletas	0	0,00	0	0,00	0	0,00	0	0,00	46	
47	Comercio al por menor, excepto de vehículos de motor y motocicletas	1	16,67	0	0,00	0	0,00	1	6,67	47	
<b>Sección H</b>	<b>TRANSPORTE Y ALMACENAMIENTO</b>	<b>0</b>	<b>0,00</b>	<b>0</b>	<b>0,00</b>	<b>0</b>	<b>0,00</b>	<b>0</b>	<b>0,00</b>	<b>Sección H</b>	
49	Transporte terrestre y por tubería	0	0,00	0	0,00	0	0,00	0	0,00	49	
50	Transporte marítimo y por vías navegables interiores	0	0,00	0	0,00	0	0,00	0	0,00	50	
51	Transporte aéreo	0	0,00	0	0,00	0	0,00	0	0,00	51	
52	Almacenamiento y actividades anexas al transporte	0	0,00	0	0,00	0	0,00	0	0,00	52	
53	Actividades postales y de correos	0	0,00	0	0,00	0	0,00	0	0,00	53	
<b>Sección I</b>	<b>HOSTELERÍA</b>	<b>0</b>	<b>0,00</b>	<b>0</b>	<b>0,00</b>	<b>1</b>	<b>11,11</b>	<b>1</b>	<b>6,67</b>	<b>Sección I</b>	
55	Servicios de alojamiento	0	0,00	0	0,00	0	0,00	0	0,00	55	
56	Servicios de comidas y bebidas	0	0,00	0	0,00	1	11,11	1	6,67	56	



CNAE-2009	ACCIDENTES MORTALES IN ITINERE - TITULO SECCIONES Y DIVISIONES	Provincia de Alicante		Provincia de Castellón		Provincia de Valencia		Comunitat Valenciana		CNAE-2009 Cuadro 10
		Total	%	Total	%	Total	%	Total	%	
<b>Sección J</b>	<b>INFORMACIÓN Y COMUNICACIONES</b>	<b>0</b>	<b>0,00</b>	<b>0</b>	<b>0,00</b>	<b>0</b>	<b>0,00</b>	<b>0</b>	<b>0,00</b>	<b>Sección J</b>
58	Edición	0	0,00	0	0,00	0	0,00	0	0,00	58
59	Actividades cinematográficas, de vídeo y de televisión, grabación de sonido y edición musical	0	0,00	0	0,00	0	0,00	0	0,00	59
60	Actividades de programación y emisión de radio y televisión	0	0,00	0	0,00	0	0,00	0	0,00	60
61	Telecomunicaciones	0	0,00	0	0,00	0	0,00	0	0,00	61
62	Programación, consultoría y otras actividades relacionadas con la informática	0	0,00	0	0,00	0	0,00	0	0,00	62
63	Servicios de información	0	0,00	0	0,00	0	0,00	0	0,00	63
<b>Sección K</b>	<b>ACTIVIDADES FINANCIERAS Y DE SEGUROS</b>	<b>1</b>	<b>16,67</b>	<b>0</b>	<b>0,00</b>	<b>0</b>	<b>0,00</b>	<b>1</b>	<b>6,67</b>	<b>Sección K</b>
64	Servicios financieros, excepto seguros y fondos de pensiones	1	16,67	0	0,00	0	0,00	1	6,67	64
65	Seguros, reaseguros y fondos de pensiones, excepto Seguridad Social obligatoria	0	0,00	0	0,00	0	0,00	0	0,00	65
66	Actividades auxiliares a los servicios financieros y a los seguros	0	0,00	0	0,00	0	0,00	0	0,00	66
<b>Sección L</b>	<b>ACTIVIDADES INMOBILIARIAS</b>	<b>0</b>	<b>0,00</b>	<b>0</b>	<b>0,00</b>	<b>0</b>	<b>0,00</b>	<b>0</b>	<b>0,00</b>	<b>Sección L</b>
68	Actividades inmobiliarias	0	0,00	0	0,00	0	0,00	0	0,00	68
<b>Sección M</b>	<b>ACTIVIDADES PROFESIONALES, CIENTÍFICAS Y TÉCNICAS</b>	<b>0</b>	<b>0,00</b>	<b>0</b>	<b>0,00</b>	<b>0</b>	<b>0,00</b>	<b>0</b>	<b>0,00</b>	<b>Sección M</b>
69	Actividades jurídicas y de contabilidad	0	0,00	0	0,00	0	0,00	0	0,00	69
70	Actividades de las sedes centrales; actividades de consultoría de gestión empresarial	0	0,00	0	0,00	0	0,00	0	0,00	70
71	Servicios técnicos de arquitectura e ingeniería; ensayos y análisis técnicos	0	0,00	0	0,00	0	0,00	0	0,00	71
72	Investigación y desarrollo	0	0,00	0	0,00	0	0,00	0	0,00	72
73	Publicidad y estudios de mercado	0	0,00	0	0,00	0	0,00	0	0,00	73
74	Otras actividades profesionales, científicas y técnicas	0	0,00	0	0,00	0	0,00	0	0,00	74
75	Actividades veterinarias	0	0,00	0	0,00	0	0,00	0	0,00	75
<b>Sección N</b>	<b>ACTIVIDADES ADMINISTRATIVAS Y SERVICIOS AUXILIARES</b>	<b>1</b>	<b>16,67</b>	<b>0</b>	<b>0,00</b>	<b>4</b>	<b>44,44</b>	<b>5</b>	<b>33,33</b>	<b>Sección N</b>
77	Actividades de alquiler	0	0,00	0	0,00	0	0,00	0	0,00	77
78	Actividades relacionadas con el empleo	0	0,00	0	0,00	2	22,22	2	13,33	78
79	Actividades de agencias de viajes, operadores turísticos, servicios de reservas y otros relacionados	0	0,00	0	0,00	0	0,00	0	0,00	79
80	Actividades de seguridad e investigación	1	16,67	0	0,00	1	11,11	2	13,33	80
81	Servicios a edificios y actividades de jardinería	0	0,00	0	0,00	1	11,11	1	6,67	81
82	Actividades administrativas de oficina y otras actividades auxiliares a las empresas	0	0,00	0	0,00	0	0,00	0	0,00	82
<b>Sección O</b>	<b>ADMINISTRACIÓN PÚBLICA Y DEFENSA; SEGURIDAD SOCIAL OBLIGATORIA</b>	<b>0</b>	<b>0,00</b>	<b>0</b>	<b>0,00</b>	<b>1</b>	<b>11,11</b>	<b>1</b>	<b>6,67</b>	<b>Sección O</b>
84	Administración Pública y defensa; Seguridad Social obligatoria	0	0,00	0	0,00	1	11,11	1	6,67	84
<b>Sección P</b>	<b>EDUCACIÓN</b>	<b>1</b>	<b>16,67</b>	<b>0</b>	<b>0,00</b>	<b>0</b>	<b>0,00</b>	<b>1</b>	<b>6,67</b>	<b>Sección P</b>
85	Educación	1	16,67	0	0,00	0	0,00	1	6,67	85
<b>Sección Q</b>	<b>ACTIVIDADES SANITARIAS Y DE SERVICIOS SOCIALES</b>	<b>0</b>	<b>0,00</b>	<b>0</b>	<b>0,00</b>	<b>1</b>	<b>11,11</b>	<b>1</b>	<b>6,67</b>	<b>Sección Q</b>
86	Actividades sanitarias	0	0,00	0	0,00	0	0,00	0	0,00	86
87	Asistencia en establecimientos residenciales	0	0,00	0	0,00	1	11,11	1	6,67	87
88	Actividades de servicios sociales sin alojamiento	0	0,00	0	0,00	0	0,00	0	0,00	88
<b>Sección R</b>	<b>ACTIVIDADES ARTÍSTICAS, RECREATIVAS Y DE ENTRETENIMIENTO</b>	<b>0</b>	<b>0,00</b>	<b>0</b>	<b>0,00</b>	<b>0</b>	<b>0,00</b>	<b>0</b>	<b>0,00</b>	<b>Sección R</b>
90	Actividades de creación, artísticas y espectáculos	0	0,00	0	0,00	0	0,00	0	0,00	90
91	Actividades de bibliotecas, archivos, museos y otras actividades culturales	0	0,00	0	0,00	0	0,00	0	0,00	91
92	Actividades de juegos de azar y apuestas	0	0,00	0	0,00	0	0,00	0	0,00	92
93	Actividades deportivas, recreativas y de entretenimiento	0	0,00	0	0,00	0	0,00	0	0,00	93
<b>Sección S</b>	<b>OTROS SERVICIOS</b>	<b>0</b>	<b>0,00</b>	<b>0</b>	<b>0,00</b>	<b>0</b>	<b>0,00</b>	<b>0</b>	<b>0,00</b>	<b>Sección S</b>
94	Actividades asociativas	0	0,00	0	0,00	0	0,00	0	0,00	94
95	Reparación de ordenadores, efectos personales y artículos de uso doméstico	0	0,00	0	0,00	0	0,00	0	0,00	95
96	Otros servicios personales	0	0,00	0	0,00	0	0,00	0	0,00	96
<b>Sección T</b>	<b>ACTIVIDADES DE LOS HOGARES COMO EMPLEADORES Y COMO PRODUCTORES DE BIENES Y SERVICIOS PARA USO PROPIO</b>	<b>0</b>	<b>0,00</b>	<b>0</b>	<b>0,00</b>	<b>0</b>	<b>0,00</b>	<b>0</b>	<b>0,00</b>	<b>Sección T</b>
97	Actividades de los hogares como empleadores de personal doméstico	0	0,00	0	0,00	0	0,00	0	0,00	97
98	Actividades de los hogares como productores de bienes y servicios para uso propio	0	0,00	0	0,00	0	0,00	0	0,00	98
<b>Sección U</b>	<b>ACTIVIDADES DE ORGANIZACIONES Y ORGANISMOS EXTRATERRITORIALES</b>	<b>0</b>	<b>0,00</b>	<b>0</b>	<b>0,00</b>	<b>0</b>	<b>0,00</b>	<b>0</b>	<b>0,00</b>	<b>Sección U</b>
99	Actividades de organizaciones y organismos extraterritoriales	0	0,00	0	0,00	0	0,00	0	0,00	99
	<b>OTROS SIN CLASIFICAR</b>	<b>0</b>	<b>0,00</b>	<b>0</b>	<b>0,00</b>	<b>0</b>	<b>0,00</b>	<b>0</b>	<b>0,00</b>	
	<b>TOTAL</b>	<b>6</b>	<b>100,00</b>	<b>0</b>	<b>0,00</b>	<b>9</b>	<b>100,00</b>	<b>15</b>	<b>100,00</b>	

## ÍNDICE DE INCIDENCIA DE LOS ACCIDENTES IN ITINERE POR SECCIONES DEL CNAE-2009, EN LA COMUNITAT VALENCIANA Y SUS PROVINCIAS

Datos contabilizados según fecha de baja médica, correspondientes al periodo Interanual: julio 2022 - junio 2023

Cuadro 11

SECCIONES CNAE-2009		ÍNDICE DE INCIDENCIA DE LOS ACCIDENTES IN ITINERE				CNAE-2009
		Provincia de Alicante	Provincia de Castellón	Provincia de Valencia	Comunitat Valenciana	
		Total	Total	Total	Total	
Sección A	AGRICULTURA, GANADERÍA, SILVICULTURA Y PESCA	375,4	228,2	215,7	270,1	Sección A
Sección B	INDUSTRIAS EXTRACTIVAS	152,5	0,0	165,7	130,6	Sección B
Sección C	INDUSTRIA MANUFACTURERA	329,1	401,9	474,0	418,0	Sección C
Sección D	SUMINISTRO DE ENERGÍA ELECTRICA, GAS, VAPOR Y AIRE ACONDICIONADO	606,9	685,7	255,9	378,7	Sección D
Sección E	SUMINISTRO DE AGUA, ACTIVIDADES DE SANEAMIENTO, GESTIÓN DE RESIDUOS Y DESCONTAMINACIÓN	474,4	706,0	766,1	652,7	Sección E
Sección F	CONSTRUCCIÓN	257,6	241,4	327,2	289,7	Sección F
Sección G	COMERCIO AL POR MAYOR Y AL POR MENOR; REPARACIÓN DE VEHÍCULOS DE MOTOR Y MOTOCICLETAS	384,3	371,2	472,4	429,4	Sección G
Sección H	TRANSPORTE Y ALMACENAMIENTO	478,5	393,1	376,6	408,8	Sección H
Sección I	HOSTELERÍA	624,1	631,9	773,8	690,5	Sección I
Sección J	INFORMACIÓN Y COMUNICACIONES	304,8	229,8	202,8	234,6	Sección J
Sección K	ACTIVIDADES FINANCIERAS Y DE SEGUROS	247,0	238,6	372,2	315,8	Sección K
Sección L	ACTIVIDADES INMOBILIARIAS	181,2	204,0	221,7	201,3	Sección L
Sección M	ACTIVIDADES PROFESIONALES, CIENTÍFICAS Y TÉCNICAS	221,5	134,7	264,1	239,0	Sección M
Sección N	ACTIVIDADES ADMINISTRATIVAS Y SERVICIOS AUXILIARES	626,7	660,5	820,3	742,6	Sección N
Sección O	ADMINISTRACIÓN PÚBLICA Y DEFENSA; SEGURIDAD SOCIAL OBLIGATORIA	354,6	448,2	445,3	415,6	Sección O
Sección P	EDUCACIÓN	265,6	210,0	245,9	248,1	Sección P
Sección Q	ACTIVIDADES SANITARIAS Y DE SERVICIOS SOCIALES	456,7	464,8	665,8	571,0	Sección Q
Sección R	ACTIVIDADES ARTÍSTICAS, RECREATIVAS Y DE ENTRETENIMIENTO	295,7	181,8	512,9	399,8	Sección R
Sección S	OTROS SERVICIOS	370,1	292,0	378,6	365,3	Sección S
Sección T	ACTIVIDADES DE LOS HOGARES COMO EMPLEADORES Y COMO PRODUCTORES DE BIENES Y SERVICIOS PARA USO PROPIO	160,2	127,4	217,4	188,6	Sección T
Sección U	ACTIVIDADES DE ORGANIZACIONES Y ORGANISMOS EXTRATERRITORIALES	0,0	0,0	0,0	0,0	Sección U
	OTROS SIN CLASIFICAR	0,0	0,0	0,0	0,0	
<b>TOTAL</b>		<b>396,6</b>	<b>386,5</b>	<b>475,5</b>	<b>437,4</b>	

**INDICE DE INCIDENCIA DE LOS ACCIDENTES IN ITINERE POR SECCIONES Y DIVISIONES, EN LA COMUNITAT VALENCIANA Y SUS PROVINCIAS**

Datos contabilizados según fecha de baja médica, correspondientes al periodo Interanual: julio 2022 - junio 2023

Cuadro 12

SECCIONES Y DIVISIONES CNAE-2009		INDICE DE INCIDENCIA DE LOS ACCIDENTES IN ITINERE				
		Provincia de Alicante	Provincia de Castellón	Provincia de Valencia	Comunitat Valenciana	CNAE-2009
		Total	Total	Total	Total	
<b>Sección A</b>	<b>AGRICULTURA, GANADERÍA, SILVICULTURA Y PESCA</b>	<b>375,4</b>	<b>228,2</b>	<b>215,7</b>	<b>270,1</b>	<b>Sección A</b>
01	Agricultura, ganadería, caza y servicios relacionados con las mismas	392,3	238,4	222,0	280,7	01
02	Silvicultura y explotación forestal	253,9	300,4	74,5	166,5	02
03	Pesca y acuicultura	123,0	0,0	421,9	122,4	03
<b>Sección B</b>	<b>INDUSTRIAS EXTRACTIVAS</b>	<b>152,5</b>	<b>0,0</b>	<b>165,7</b>	<b>130,6</b>	<b>Sección B</b>
05	Extracción de antracita, hulla y lignito	0,0	0,0	0,0	0,0	05
06	Extracción de crudo de petróleo y gas natural	0,0	0,0	0,0	0,0	06
07	Extracción de minerales metálicos	0,0	0,0	0,0	0,0	07
08	Otras industrias extractivas	156,2	0,0	176,7	136,5	08
09	Actividades de apoyo a las industrias extractivas	0,0	0,0	0,0	0,0	09
<b>Sección C</b>	<b>INDUSTRIA MANUFACTURERA</b>	<b>329,1</b>	<b>401,9</b>	<b>474,0</b>	<b>418,0</b>	<b>Sección C</b>
10	Industria de la alimentación	367,4	600,2	696,0	609,0	10
11	Fabricación de bebidas	0,0	0,0	307,2	248,0	11
12	Industria del tabaco	0,0	0,0	0,0	0,0	12
13	Industria textil	343,4	423,1	206,6	288,2	13
14	Confección de prendas de vestir	0,0	558,4	159,1	145,7	14
15	Industria del cuero y del calzado	340,7	460,4	219,7	337,9	15
16	Industria de la madera y del corcho, excepto muebles; cestería y espartería	429,6	0,0	420,7	366,9	16
17	Industria del papel	366,2	68,5	489,9	371,4	17
18	Artes gráficas y reproducción de soportes grabados	421,1	589,9	474,6	464,4	18
19	Coquerías y refino de petróleo	0,0	0,0	0,0	0,0	19
20	Industria química	308,1	298,4	364,3	336,4	20
21	Fabricación de productos farmacéuticos	333,2	0,0	213,9	273,9	21
22	Fabricación de productos de caucho y plásticos	338,5	597,8	259,3	316,0	22
23	Fabricación de otros productos minerales no metálicos	436,0	401,1	349,1	396,0	23
24	Metalurgia; fabricación de productos de hierro, acero y ferroaleaciones	395,4	531,3	353,9	382,4	24
25	Fabricación de productos metálicos, excepto maquinaria y equipo	194,1	399,2	470,7	387,9	25
26	Fabricación de productos informáticos, electrónicos y ópticos	802,1	0,0	594,0	603,0	26
27	Fabricación de material y equipo eléctrico	0,0	399,9	693,8	524,3	27
28	Fabricación de maquinaria y equipo n.c.o.p.	254,8	453,2	492,3	437,8	28
29	Fabricación de vehículos de motor, remolques y semirremolques	355,9	445,8	578,3	563,6	29
30	Fabricación de otro material de transporte	670,6	1.641,6	410,8	493,7	30
31	Fabricación de muebles	273,6	298,4	376,4	341,1	31
32	Otras industrias manufactureras	270,1	460,1	322,7	315,7	32
33	Reparación e instalación de maquinaria y equipo	354,7	762,8	498,2	517,8	33
<b>Sección D</b>	<b>SUMINISTRO DE ENERGIA ELECTRICA, GAS, VAPOR Y AIRE ACONDICIONADO</b>	<b>606,9</b>	<b>685,7</b>	<b>255,9</b>	<b>378,7</b>	<b>Sección D</b>
35	Suministro de energía eléctrica, gas, vapor y aire acondicionado	606,9	685,7	255,9	378,7	35
<b>Sección E</b>	<b>SUMINISTRO DE AGUA, ACTIVIDADES DE SANEAMIENTO, GESTIÓN DE RESIDUOS Y DESCONTAMINACIÓN</b>	<b>474,4</b>	<b>706,0</b>	<b>766,1</b>	<b>652,7</b>	<b>Sección E</b>
36	Captación, depuración y distribución de agua	309,7	439,3	242,3	291,5	36
37	Recogida y tratamiento de aguas residuales	948,1	484,4	553,8	629,4	37
38	Recogida, tratamiento y eliminación de residuos; valorización	507,2	914,5	1.052,6	838,2	38
39	Actividades de descontaminación y otros servicios de gestión de residuos	3.636,4	0,0	0,0	729,5	39
<b>Sección F</b>	<b>CONSTRUCCIÓN</b>	<b>257,6</b>	<b>241,4</b>	<b>327,2</b>	<b>289,7</b>	<b>Sección F</b>
41	Construcción de edificios	215,5	227,9	331,2	271,3	41
42	Ingeniería civil	209,8	326,0	438,6	345,4	42
43	Actividades de construcción especializada	288,9	243,1	316,9	297,8	43
<b>Sección G</b>	<b>COMERCIO AL POR MAYOR Y AL POR MENOR; REPARACIÓN DE VEHICULOS DE MOTOR Y MOTOCICLETAS</b>	<b>384,3</b>	<b>371,2</b>	<b>472,4</b>	<b>429,4</b>	<b>Sección G</b>
45	Venta y reparación de vehículos de motor y motocicletas	500,6	504,6	541,2	522,0	45
46	Comercio al por mayor e intermediarios del comercio, excepto de vehículos de motor y motocicletas	295,5	346,1	413,5	368,2	46
47	Comercio al por menor, excepto de vehículos de motor y motocicletas	410,5	365,4	501,5	452,3	47
<b>Sección H</b>	<b>TRANSPORTE Y ALMACENAMIENTO</b>	<b>478,5</b>	<b>393,1</b>	<b>376,6</b>	<b>408,8</b>	<b>Sección H</b>
49	Transporte terrestre y por tubería	322,3	271,8	337,6	324,7	49
50	Transporte marítimo y por vías navegables interiores	631,5	2.696,6	705,9	691,0	50
51	Transporte aéreo	1.051,6	0,0	206,8	631,4	51
52	Almacenamiento y actividades anexas al transporte	792,5	856,6	371,9	514,2	52
53	Actividades postales y de correos	553,8	112,1	671,4	574,5	53
<b>Sección I</b>	<b>HOSTELERÍA</b>	<b>624,1</b>	<b>631,9</b>	<b>773,8</b>	<b>690,5</b>	<b>Sección I</b>
55	Servicios de alojamiento	1.018,3	884,6	1.164,5	1.040,9	55
56	Servicios de comidas y bebidas	528,4	578,0	732,7	628,9	56

SECCIONES Y DIVISIONES CNAE-2009		INDICE DE INCIDENCIA DE LOS ACCIDENTES IN ITINERAR				
		Provincia de Alicante	Provincia de Castellón	Provincia de Valencia	Comunitat Valenciana	CNAE-2009
		Total	Total	Total	Total	
<b>Sección J</b>	<b>INFORMACIÓN Y COMUNICACIONES</b>	<b>304,8</b>	<b>229,8</b>	<b>202,8</b>	<b>234,6</b>	<b>Sección J</b>
58	Edición	184,4	0,0	114,5	117,4	58
59	Actividades cinematográficas, de vídeo y de televisión, grabación de sonido y edición musical	0,0	1.004,6	308,6	291,3	59
60	Actividades de programación y emisión de radio y televisión	1.488,2	0,0	576,5	889,9	60
61	Telecomunicaciones	489,9	0,0	121,9	251,3	61
62	Programación, consultoría y otras actividades relacionadas con la informática	178,0	272,5	150,6	165,2	62
63	Servicios de información	645,2	0,0	572,6	562,7	63
<b>Sección K</b>	<b>ACTIVIDADES FINANCIERAS Y DE SEGUROS</b>	<b>247,0</b>	<b>238,6</b>	<b>372,2</b>	<b>315,8</b>	<b>Sección K</b>
64	Servicios financieros, excepto seguros y fondos de pensiones	228,6	355,4	396,1	334,0	64
65	Seguros, reaseguros y fondos de pensiones, excepto Seguridad Social obligatoria	499,6	0,0	474,2	452,1	65
66	Actividades auxiliares a los servicios financieros y a los seguros	190,8	140,3	302,9	246,3	66
<b>Sección L</b>	<b>ACTIVIDADES INMOBILIARIAS</b>	<b>181,2</b>	<b>204,0</b>	<b>221,7</b>	<b>201,3</b>	<b>Sección L</b>
68	Actividades inmobiliarias	181,2	204,0	221,7	201,3	68
<b>Sección M</b>	<b>ACTIVIDADES PROFESIONALES, CIENTÍFICAS Y TÉCNICAS</b>	<b>221,5</b>	<b>134,7</b>	<b>264,1</b>	<b>239,0</b>	<b>Sección M</b>
69	Actividades jurídicas y de contabilidad	311,6	27,3	216,3	228,3	69
70	Actividades de las sedes centrales; actividades de consultoría de gestión empresarial	191,3	0,0	213,4	189,6	70
71	Servicios técnicos de arquitectura e ingeniería; ensayos y análisis técnicos	110,8	374,5	301,9	262,7	71
72	Investigación y desarrollo	113,8	0,0	382,8	302,2	72
73	Publicidad y estudios de mercado	167,1	437,2	139,6	172,5	73
74	Otras actividades profesionales, científicas y técnicas	244,1	0,0	326,7	271,8	74
75	Actividades veterinarias	149,0	262,8	170,7	172,4	75
<b>Sección N</b>	<b>ACTIVIDADES ADMINISTRATIVAS Y SERVICIOS AUXILIARES</b>	<b>626,7</b>	<b>660,5</b>	<b>820,3</b>	<b>742,6</b>	<b>Sección N</b>
77	Actividades de alquiler	553,3	359,5	373,2	435,8	77
78	Actividades relacionadas con el empleo	1.372,9	1.025,4	1.180,4	1.195,9	78
79	Actividades de agencias de viajes, operadores turísticos, servicios de reservas y otros relacionados	64,5	304,3	447,2	299,6	79
80	Actividades de seguridad e investigación	797,7	438,0	1.156,9	977,1	80
81	Servicios a edificios y actividades de jardinería	563,0	667,3	730,3	661,0	81
82	Actividades administrativas de oficina y otras actividades auxiliares a las empresas	469,0	392,4	737,1	642,3	82
<b>Sección O</b>	<b>ADMINISTRACIÓN PÚBLICA Y DEFENSA; SEGURIDAD SOCIAL OBLIGATORIA</b>	<b>354,6</b>	<b>448,2</b>	<b>445,3</b>	<b>415,6</b>	<b>Sección O</b>
84	Administración Pública y defensa; Seguridad Social obligatoria	354,6	448,2	445,3	415,6	84
<b>Sección P</b>	<b>EDUCACIÓN</b>	<b>265,6</b>	<b>210,0</b>	<b>245,9</b>	<b>248,1</b>	<b>Sección P</b>
85	Educación	265,6	210,0	245,9	248,1	85
<b>Sección Q</b>	<b>ACTIVIDADES SANITARIAS Y DE SERVICIOS SOCIALES</b>	<b>456,7</b>	<b>464,8</b>	<b>665,8</b>	<b>571,0</b>	<b>Sección Q</b>
86	Actividades sanitarias	397,9	439,0	596,5	508,9	86
87	Asistencia en establecimientos residenciales	699,6	661,4	874,0	799,1	87
88	Actividades de servicios sociales sin alojamiento	558,7	317,5	802,8	654,6	88
<b>Sección R</b>	<b>ACTIVIDADES ARTÍSTICAS, RECREATIVAS Y DE ENTRETENIMIENTO</b>	<b>295,7</b>	<b>181,8</b>	<b>512,9</b>	<b>399,8</b>	<b>Sección R</b>
90	Actividades de creación, artísticas y espectáculos	161,7	261,5	210,0	202,7	90
91	Actividades de bibliotecas, archivos, museos y otras actividades culturales	158,3	0,0	1.104,1	712,9	91
92	Actividades de juegos de azar y apuestas	441,1	233,9	738,1	565,9	92
93	Actividades deportivas, recreativas y de entretenimiento	299,8	158,5	526,9	401,4	93
<b>Sección S</b>	<b>OTROS SERVICIOS</b>	<b>370,1</b>	<b>292,0</b>	<b>378,6</b>	<b>365,3</b>	<b>Sección S</b>
94	Actividades asociativas	238,1	137,3	308,2	263,1	94
95	Reparación de ordenadores, efectos personales y artículos de uso doméstico	101,7	118,8	237,7	173,8	95
96	Otros servicios personales	439,6	380,3	423,0	424,7	96
<b>Sección T</b>	<b>ACTIVIDADES DE LOS HOGARES COMO EMPLEADORES Y COMO PRODUCTORES DE BIENES Y SERVICIOS PARA USO PROPIO</b>	<b>160,2</b>	<b>127,4</b>	<b>217,4</b>	<b>188,6</b>	<b>Sección T</b>
97	Actividades de los hogares como empleadores de personal doméstico	160,2	127,4	217,4	188,6	97
98	Actividades de los hogares como productores de bienes y servicios para uso propio	0,0	0,0	0,0	0,0	98
<b>Sección U</b>	<b>ACTIVIDADES DE ORGANIZACIONES Y ORGANISMOS EXTRATERRITORIALES</b>	<b>0,0</b>	<b>0,0</b>	<b>0,0</b>	<b>0,0</b>	<b>Sección U</b>
99	Actividades de organizaciones y organismos extraterritoriales	0,0	0,0	0,0	0,0	99
	<b>OTROS SIN CLASIFICAR</b>	<b>0,0</b>	<b>0,0</b>	<b>0,0</b>	<b>0,0</b>	
	<b>TOTAL</b>	<b>396,6</b>	<b>386,5</b>	<b>475,5</b>	<b>437,4</b>	

**ÍNDICE DE INCIDENCIA DE LOS ACCIDENTES GRAVES IN ITINERE POR SECCIONES, EN LA COMUNITAT VALENCIANA Y SUS PROVINCIAS**

Datos contabilizados según fecha de baja médica, correspondientes al periodo Interanual: julio 2022 - junio 2023

Cuadro 13

SECCIONES CNAE-2009		ÍNDICE DE INCIDENCIA DE LOS ACCIDENTES GRAVES IN ITINERE				CNAE-2009
		Provincia de Alicante	Provincia de Castellón	Provincia de Valencia	Comunitat Valenciana	
		Total	Total	Total	Total	
Sección A	AGRICULTURA, GANADERÍA, SILVICULTURA Y PESCA	0,0	0,0	8,3	4,0	Sección A
Sección B	INDUSTRIAS EXTRACTIVAS	0,0	0,0	0,0	0,0	Sección B
Sección C	INDUSTRIA MANUFACTURERA	4,8	4,3	2,7	3,6	Sección C
Sección D	SUMINISTRO DE ENERGIA ELECTRICA, GAS, VAPOR Y AIRE ACONDICIONADO	0,0	0,0	0,0	0,0	Sección D
Sección E	SUMINISTRO DE AGUA, ACTIVIDADES DE SANEAMIENTO, GESTIÓN DE RESIDUOS Y DESCONTAMINACIÓN	0,0	0,0	10,6	5,3	Sección E
Sección F	CONSTRUCCIÓN	8,9	0,0	7,1	7,0	Sección F
Sección G	COMERCIO AL POR MAYOR Y AL POR MENOR; REPARACIÓN DE VEHÍCULOS DE MOTOR Y MOTOCICLETAS	2,9	2,3	4,9	3,9	Sección G
Sección H	TRANSPORTE Y ALMACENAMIENTO	16,2	8,5	1,6	6,7	Sección H
Sección I	HOSTELERÍA	7,1	4,6	10,8	8,4	Sección I
Sección J	INFORMACIÓN Y COMUNICACIONES	7,3	0,0	3,3	4,3	Sección J
Sección K	ACTIVIDADES FINANCIERAS Y DE SEGUROS	9,9	0,0	0,0	3,3	Sección K
Sección L	ACTIVIDADES INMOBILIARIAS	0,0	0,0	0,0	0,0	Sección L
Sección M	ACTIVIDADES PROFESIONALES, CIENTÍFICAS Y TÉCNICAS	0,0	0,0	0,0	0,0	Sección M
Sección N	ACTIVIDADES ADMINISTRATIVAS Y SERVICIOS AUXILIARES	9,0	0,0	8,6	7,9	Sección N
Sección O	ADMINISTRACIÓN PÚBLICA Y DEFENSA; SEGURIDAD SOCIAL OBLIGATORIA	6,4	0,0	8,0	6,4	Sección O
Sección P	EDUCACIÓN	2,9	0,0	3,2	2,7	Sección P
Sección Q	ACTIVIDADES SANITARIAS Y DE SERVICIOS SOCIALES	10,6	5,4	5,6	7,3	Sección Q
Sección R	ACTIVIDADES ARTÍSTICAS, RECREATIVAS Y DE ENTRETENIMIENTO	0,0	0,0	0,0	0,0	Sección R
Sección S	OTROS SERVICIOS	4,9	0,0	3,5	3,6	Sección S
Sección T	ACTIVIDADES DE LOS HOGARES COMO EMPLEADORES Y COMO PRODUCTORES DE BIENES Y SERVICIOS PARA USO PROPIO	0,0	0,0	5,3	3,0	Sección T
Sección U	ACTIVIDADES DE ORGANIZACIONES Y ORGANISMOS EXTRATERRITORIALES	0,0	0,0	0,0	0,0	Sección U
	OTROS SIN CLASIFICAR	0,0	0,0	0,0	0,0	
	<b>TOTAL</b>	<b>5,8</b>	<b>2,5</b>	<b>5,0</b>	<b>4,9</b>	

**INDICE DE INCIDENCIA DE LOS ACCIDENTES GRAVES IN ITINERE POR SECCIONES Y DIVISIONES, EN LA COMUNITAT VALENCIANA Y SUS PROVINCIAS**

Datos contabilizados según fecha de baja médica, correspondientes al periodo Interanual: julio 2022 - junio 2023

Cuadro 14

SECCIONES Y DIVISIONES CNAE-2009		INDICE DE INCIDENCIA DE LOS ACCIDENTES GRAVES IN ITINERE				CNAE-2009
		Provincia de Alicante	Provincia de Castellón	Provincia de Valencia	Comunitat Valenciana	
		Total	Total	Total	Total	
<b>Sección A</b>	<b>AGRICULTURA, GANADERÍA, SILVICULTURA Y PESCA</b>	<b>0,0</b>	<b>0,0</b>	<b>8,3</b>	<b>4,0</b>	<b>Sección A</b>
01	Agricultura, ganadería, caza y servicios relacionados con las mismas	0,0	0,0	8,9	4,4	01
02	Silvicultura y explotación forestal	0,0	0,0	0,0	0,0	02
03	Pesca y acuicultura	0,0	0,0	0,0	0,0	03
<b>Sección B</b>	<b>INDUSTRIAS EXTRACTIVAS</b>	<b>0,0</b>	<b>0,0</b>	<b>0,0</b>	<b>0,0</b>	<b>Sección B</b>
05	Extracción de antracita, hulla y lignito	0,0	0,0	0,0	0,0	05
06	Extracción de crudo de petróleo y gas natural	0,0	0,0	0,0	0,0	06
07	Extracción de minerales metálicos	0,0	0,0	0,0	0,0	07
08	Otras industrias extractivas	0,0	0,0	0,0	0,0	08
09	Actividades de apoyo a las industrias extractivas	0,0	0,0	0,0	0,0	09
<b>Sección C</b>	<b>INDUSTRIA MANUFACTURERA</b>	<b>4,8</b>	<b>4,3</b>	<b>2,7</b>	<b>3,6</b>	<b>Sección C</b>
10	Industria de la alimentación	9,9	0,0	3,5	4,8	10
11	Fabricación de bebidas	0,0	0,0	0,0	0,0	11
12	Industria del tabaco	0,0	0,0	0,0	0,0	12
13	Industria textil	0,0	0,0	0,0	0,0	13
14	Confección de prendas de vestir	0,0	0,0	0,0	0,0	14
15	Industria del cuero y del calzado	0,0	0,0	0,0	0,0	15
16	Industria de la madera y del corcho, excepto muebles; cestería y espartería	0,0	0,0	0,0	0,0	16
17	Industria del papel	30,5	0,0	0,0	11,6	17
18	Artes gráficas y reproducción de soportes grabados	0,0	196,6	0,0	12,6	18
19	Coquerías y refino de petróleo	0,0	0,0	0,0	0,0	19
20	Industria química	0,0	0,0	0,0	0,0	20
21	Fabricación de productos farmacéuticos	0,0	0,0	0,0	0,0	21
22	Fabricación de productos de caucho y plásticos	11,3	0,0	11,8	10,9	22
23	Fabricación de otros productos minerales no metálicos	25,6	0,0	0,0	3,5	23
24	Metalurgia; fabricación de productos de hierro, acero y ferroaleaciones	0,0	0,0	0,0	0,0	24
25	Fabricación de productos metálicos, excepto maquinaria y equipo	0,0	0,0	0,0	0,0	25
26	Fabricación de productos informáticos, electrónicos y ópticos	0,0	0,0	0,0	0,0	26
27	Fabricación de material y equipo eléctrico	0,0	0,0	0,0	0,0	27
28	Fabricación de maquinaria y equipo n.c.o.p.	0,0	28,3	0,0	6,2	28
29	Fabricación de vehículos de motor, remolques y semirremolques	0,0	0,0	13,6	12,3	29
30	Fabricación de otro material de transporte	0,0	0,0	0,0	0,0	30
31	Fabricación de muebles	0,0	0,0	0,0	0,0	31
32	Otras industrias manufactureras	0,0	0,0	0,0	0,0	32
33	Reparación e instalación de maquinaria y equipo	0,0	0,0	0,0	0,0	33
<b>Sección D</b>	<b>SUMINISTRO DE ENERGIA ELECTRICA, GAS, VAPOR Y AIRE ACONDICIONADO</b>	<b>0,0</b>	<b>0,0</b>	<b>0,0</b>	<b>0,0</b>	<b>Sección D</b>
35	Suministro de energía eléctrica, gas, vapor y aire acondicionado	0,0	0,0	0,0	0,0	35
<b>Sección E</b>	<b>SUMINISTRO DE AGUA, ACTIVIDADES DE SANEAMIENTO, GESTIÓN DE RESIDUOS Y DESCONTAMINACIÓN</b>	<b>0,0</b>	<b>0,0</b>	<b>10,6</b>	<b>5,3</b>	<b>Sección E</b>
36	Captación, depuración y distribución de agua	0,0	0,0	0,0	0,0	36
37	Recogida y tratamiento de aguas residuales	0,0	0,0	0,0	0,0	37
38	Recogida, tratamiento y eliminación de residuos; valorización	0,0	0,0	17,0	8,7	38
39	Actividades de descontaminación y otros servicios de gestión de residuos	0,0	0,0	0,0	0,0	39
<b>Sección F</b>	<b>CONSTRUCCIÓN</b>	<b>8,9</b>	<b>0,0</b>	<b>7,1</b>	<b>7,0</b>	<b>Sección F</b>
41	Construcción de edificios	4,6	0,0	3,9	3,7	41
42	Ingeniería civil	0,0	0,0	0,0	0,0	42
43	Actividades de construcción especializada	12,4	0,0	9,5	9,6	43
<b>Sección G</b>	<b>COMERCIO AL POR MAYOR Y AL POR MENOR; REPARACIÓN DE VEHÍCULOS DE MOTOR Y MOTOCICLETAS</b>	<b>2,9</b>	<b>2,3</b>	<b>4,9</b>	<b>3,9</b>	<b>Sección G</b>
45	Venta y reparación de vehículos de motor y motocicletas	7,5	0,0	5,4	5,5	45
46	Comercio al por mayor e intermediarios del comercio, excepto de vehículos de motor y motocicletas	4,8	0,0	2,6	3,0	46
47	Comercio al por menor, excepto de vehículos de motor y motocicletas	1,2	4,6	6,4	4,2	47
<b>Sección H</b>	<b>TRANSPORTE Y ALMACENAMIENTO</b>	<b>16,2</b>	<b>8,5</b>	<b>1,6</b>	<b>6,7</b>	<b>Sección H</b>
49	Transporte terrestre y por tubería	10,4	0,0	2,7	4,7	49
50	Transporte marítimo y por vías navegables interiores	0,0	0,0	0,0	0,0	50
51	Transporte aéreo	0,0	0,0	0,0	0,0	51
52	Almacenamiento y actividades anexas al transporte	16,5	38,9	0,0	7,5	52
53	Actividades postales y de correos	65,2	0,0	0,0	22,5	53
<b>Sección I</b>	<b>HOSTELERÍA</b>	<b>7,1</b>	<b>4,6</b>	<b>10,8</b>	<b>8,4</b>	<b>Sección I</b>
55	Servicios de alojamiento	6,0	0,0	0,0	3,5	55
56	Servicios de comidas y bebidas	7,3	5,6	12,0	9,3	56

SECCIONES Y DIVISIONES CNAE-2009		INDICE DE INCIDENCIA DE LOS ACCIDENTES GRAVES IN ITINERE				
		Provincia de Alicante	Provincia de Castellón	Provincia de Valencia	Comunitat Valenciana	CNAE-2009
		Total	Total	Total	Total	
<b>Sección J</b>	<b>INFORMACIÓN Y COMUNICACIONES</b>	<b>7,3</b>	<b>0,0</b>	<b>3,3</b>	<b>4,3</b>	<b>Sección J</b>
58	Edición	0,0	0,0	0,0	0,0	58
59	Actividades cinematográficas, de vídeo y de televisión, grabación de sonido y edición musical	0,0	0,0	0,0	0,0	59
60	Actividades de programación y emisión de radio y televisión	165,4	0,0	0,0	63,6	60
61	Telecomunicaciones	0,0	0,0	0,0	0,0	61
62	Programación, consultoría y otras actividades relacionadas con la informática	0,0	0,0	0,0	0,0	62
63	Servicios de información	0,0	0,0	40,9	29,6	63
<b>Sección K</b>	<b>ACTIVIDADES FINANCIERAS Y DE SEGUROS</b>	<b>9,9</b>	<b>0,0</b>	<b>0,0</b>	<b>3,3</b>	<b>Sección K</b>
64	Servicios financieros, excepto seguros y fondos de pensiones	19,0	0,0	0,0	6,5	64
65	Seguros, reaseguros y fondos de pensiones, excepto Seguridad Social obligatoria	0,0	0,0	0,0	0,0	65
66	Actividades auxiliares a los servicios financieros y a los seguros	0,0	0,0	0,0	0,0	66
<b>Sección L</b>	<b>ACTIVIDADES INMOBILIARIAS</b>	<b>0,0</b>	<b>0,0</b>	<b>0,0</b>	<b>0,0</b>	<b>Sección L</b>
68	Actividades inmobiliarias	0,0	0,0	0,0	0,0	68
<b>Sección M</b>	<b>ACTIVIDADES PROFESIONALES, CIENTÍFICAS Y TÉCNICAS</b>	<b>0,0</b>	<b>0,0</b>	<b>0,0</b>	<b>0,0</b>	<b>Sección M</b>
69	Actividades jurídicas y de contabilidad	0,0	0,0	0,0	0,0	69
70	Actividades de las sedes centrales; actividades de consultoría de gestión empresarial	0,0	0,0	0,0	0,0	70
71	Servicios técnicos de arquitectura e ingeniería; ensayos y análisis técnicos	0,0	0,0	0,0	0,0	71
72	Investigación y desarrollo	0,0	0,0	0,0	0,0	72
73	Publicidad y estudios de mercado	0,0	0,0	0,0	0,0	73
74	Otras actividades profesionales, científicas y técnicas	0,0	0,0	0,0	0,0	74
75	Actividades veterinarias	0,0	0,0	0,0	0,0	75
<b>Sección N</b>	<b>ACTIVIDADES ADMINISTRATIVAS Y SERVICIOS AUXILIARES</b>	<b>9,0</b>	<b>0,0</b>	<b>8,6</b>	<b>7,9</b>	<b>Sección N</b>
77	Actividades de alquiler	0,0	0,0	0,0	0,0	77
78	Actividades relacionadas con el empleo	0,0	0,0	20,4	13,5	78
79	Actividades de agencias de viajes, operadores turísticos, servicios de reservas y otros relacionados	0,0	0,0	0,0	0,0	79
80	Actividades de seguridad e investigación	26,6	0,0	13,9	16,6	80
81	Servicios a edificios y actividades de jardinería	8,4	0,0	9,1	7,9	81
82	Actividades administrativas de oficina y otras actividades auxiliares a las empresas	13,0	0,0	0,0	3,5	82
<b>Sección O</b>	<b>ADMINISTRACIÓN PÚBLICA Y DEFENSA; SEGURIDAD SOCIAL OBLIGATORIA</b>	<b>6,4</b>	<b>0,0</b>	<b>8,0</b>	<b>6,4</b>	<b>Sección O</b>
84	Administración Pública y defensa; Seguridad Social obligatoria	6,4	0,0	8,0	6,4	84
<b>Sección P</b>	<b>EDUCACIÓN</b>	<b>2,9</b>	<b>0,0</b>	<b>3,2</b>	<b>2,7</b>	<b>Sección P</b>
85	Educación	2,9	0,0	3,2	2,7	85
<b>Sección Q</b>	<b>ACTIVIDADES SANITARIAS Y DE SERVICIOS SOCIALES</b>	<b>10,6</b>	<b>5,4</b>	<b>5,6</b>	<b>7,3</b>	<b>Sección Q</b>
86	Actividades sanitarias	11,8	7,4	1,5	5,8	86
87	Asistencia en establecimientos residenciales	13,2	0,0	12,6	11,3	87
88	Actividades de servicios sociales sin alojamiento	0,0	0,0	23,6	11,9	88
<b>Sección R</b>	<b>ACTIVIDADES ARTÍSTICAS, RECREATIVAS Y DE ENTRETENIMIENTO</b>	<b>0,0</b>	<b>0,0</b>	<b>0,0</b>	<b>0,0</b>	<b>Sección R</b>
90	Actividades de creación, artísticas y espectáculos	0,0	0,0	0,0	0,0	90
91	Actividades de bibliotecas, archivos, museos y otras actividades culturales	0,0	0,0	0,0	0,0	91
92	Actividades de juegos de azar y apuestas	0,0	0,0	0,0	0,0	92
93	Actividades deportivas, recreativas y de entretenimiento	0,0	0,0	0,0	0,0	93
<b>Sección S</b>	<b>OTROS SERVICIOS</b>	<b>4,9</b>	<b>0,0</b>	<b>3,5</b>	<b>3,6</b>	<b>Sección S</b>
94	Actividades asociativas	0,0	0,0	16,2	8,8	94
95	Reparación de ordenadores, efectos personales y artículos de uso doméstico	0,0	0,0	0,0	0,0	95
96	Otros servicios personales	6,8	0,0	0,0	2,6	96
<b>Sección T</b>	<b>ACTIVIDADES DE LOS HOGARES COMO EMPLEADORES Y COMO PRODUCTORES DE BIENES Y SERVICIOS PARA USO PROPIO</b>	<b>0,0</b>	<b>0,0</b>	<b>5,3</b>	<b>3,0</b>	<b>Sección T</b>
97	Actividades de los hogares como empleadores de personal doméstico	0,0	0,0	5,3	3,0	97
98	Actividades de los hogares como productores de bienes y servicios para uso propio	0,0	0,0	0,0	0,0	98
<b>Sección U</b>	<b>ACTIVIDADES DE ORGANIZACIONES Y ORGANISMOS EXTRATERRITORIALES</b>	<b>0,0</b>	<b>0,0</b>	<b>0,0</b>	<b>0,0</b>	<b>Sección U</b>
99	Actividades de organizaciones y organismos extraterritoriales	0,0	0,0	0,0	0,0	99
	<b>OTROS SIN CLASIFICAR</b>	<b>0,0</b>	<b>0,0</b>	<b>0,0</b>	<b>0,0</b>	
	<b>TOTAL</b>	<b>5,8</b>	<b>2,5</b>	<b>5,0</b>	<b>4,9</b>	

**ÍNDICE DE INCIDENCIA DE LOS ACCIDENTES MORTALES IN ITINERE POR SECCIONES, EN LA COMUNITAT VALENCIANA Y SUS PROVINCIAS**

Datos contabilizados según fecha de baja médica, correspondientes al periodo Interanual: julio 2022 - junio 2023

Cuadro 15

SECCIONES CNAE-2009		INCIDE DE INCIDENCIA DE LOS ACCIDENTES MORTALES IN ITINERE				CNAE-2009
		Provincia de Alicante	Provincia de Castellón	Provincia de Valencia	Comunitat Valenciana	
		Total	Total	Total	Total	
Sección A	AGRICULTURA, GANADERÍA, SILVICULTURA Y PESCA	0,00	0,00	4,15	2,00	Sección A
Sección B	INDUSTRIAS EXTRACTIVAS	0,00	0,00	0,00	0,00	Sección B
Sección C	INDUSTRIA MANUFACTURERA	1,20	0,00	0,00	0,36	Sección C
Sección D	SUMINISTRO DE ENERGIA ELECTRICA, GAS, VAPOR Y AIRE ACONDICIONADO	0,00	0,00	0,00	0,00	Sección D
Sección E	SUMINISTRO DE AGUA, ACTIVIDADES DE SANEAMIENTO, GESTIÓN DE RESIDUOS Y DESCONTAMINACIÓN	0,00	0,00	0,00	0,00	Sección E
Sección F	CONSTRUCCIÓN	1,79	0,00	1,42	1,39	Sección F
Sección G	COMERCIO AL POR MAYOR Y AL POR MENOR; REPARACIÓN DE VEHÍCULOS DE MOTOR Y MOTOCICLETAS	0,72	0,00	0,00	0,26	Sección G
Sección H	TRANSPORTE Y ALMACENAMIENTO	0,00	0,00	0,00	0,00	Sección H
Sección I	HOSTELERÍA	0,00	0,00	1,21	0,53	Sección I
Sección J	INFORMACIÓN Y COMUNICACIONES	0,00	0,00	0,00	0,00	Sección J
Sección K	ACTIVIDADES FINANCIERAS Y DE SEGUROS	9,88	0,00	0,00	3,29	Sección K
Sección L	ACTIVIDADES INMOBILIARIAS	0,00	0,00	0,00	0,00	Sección L
Sección M	ACTIVIDADES PROFESIONALES, CIENTÍFICAS Y TÉCNICAS	0,00	0,00	0,00	0,00	Sección M
Sección N	ACTIVIDADES ADMINISTRATIVAS Y SERVICIOS AUXILIARES	2,25	0,00	4,93	3,58	Sección N
Sección O	ADMINISTRACIÓN PÚBLICA Y DEFENSA; SEGURIDAD SOCIAL OBLIGATORIA	0,00	0,00	2,01	1,07	Sección O
Sección P	EDUCACIÓN	2,86	0,00	0,00	0,90	Sección P
Sección Q	ACTIVIDADES SANITARIAS Y DE SERVICIOS SOCIALES	0,00	0,00	1,12	0,61	Sección Q
Sección R	ACTIVIDADES ARTÍSTICAS, RECREATIVAS Y DE ENTRETENIMIENTO	0,00	0,00	0,00	0,00	Sección R
Sección S	OTROS SERVICIOS	0,00	0,00	0,00	0,00	Sección S
Sección T	ACTIVIDADES DE LOS HOGARES COMO EMPLEADORES Y COMO PRODUCTORES DE BIENES Y SERVICIOS PARA USO PROPIO	0,00	0,00	0,00	0,00	Sección T
Sección U	ACTIVIDADES DE ORGANIZACIONES Y ORGANISMOS EXTRATERRITORIALES	0,00	0,00	0,00	0,00	Sección U
	OTROS SIN CLASIFICAR	0,00	0,00	0,00	0,00	
<b>TOTAL</b>		<b>0,86</b>	<b>0,00</b>	<b>0,84</b>	<b>0,75</b>	



**INDICE DE INCIDENCIA DE LOS ACCIDENTES MORTALES IN ITINERE POR SECCIONES Y DIVISIONES, EN LA COMUNITAT VALENCIANA Y SUS PROVINCIAS**

Datos contabilizados según fecha de baja médica, correspondientes al periodo Interanual: julio 2022 - junio 2023

Cuadro 16

SECCIONES Y DIVISIONES CNAE-2009		INDICE DE INCIDENCIA DE LOS ACCIDENTES MORTALES IN ITINERE				CNAE-2009
		Provincia de Alicante	Provincia de Castellón	Provincia de Valencia	Comunitat Valenciana	
		Total	Total	Total	Total	
<b>Sección A</b>	<b>AGRICULTURA, GANADERÍA, SILVICULTURA Y PESCA</b>	<b>0,00</b>	<b>0,00</b>	<b>4,15</b>	<b>2,00</b>	<b>Sección A</b>
01	Agricultura, ganadería, caza y servicios relacionados con las mismas	0,00	0,00	4,44	2,18	01
02	Silvicultura y explotación forestal	0,00	0,00	0,00	0,00	02
03	Pesca y acuicultura	0,00	0,00	0,00	0,00	03
<b>Sección B</b>	<b>INDUSTRIAS EXTRACTIVAS</b>	<b>0,00</b>	<b>0,00</b>	<b>0,00</b>	<b>0,00</b>	<b>Sección B</b>
05	Extracción de antracita, hulla y lignito	0,00	0,00	0,00	0,00	05
06	Extracción de crudo de petróleo y gas natural	0,00	0,00	0,00	0,00	06
07	Extracción de minerales metálicos	0,00	0,00	0,00	0,00	07
08	Otras industrias extractivas	0,00	0,00	0,00	0,00	08
09	Actividades de apoyo a las industrias extractivas	0,00	0,00	0,00	0,00	09
<b>Sección C</b>	<b>INDUSTRIA MANUFACTURERA</b>	<b>1,20</b>	<b>0,00</b>	<b>0,00</b>	<b>0,36</b>	<b>Sección C</b>
10	Industria de la alimentación	0,00	0,00	0,00	0,00	10
11	Fabricación de bebidas	0,00	0,00	0,00	0,00	11
12	Industria del tabaco	0,00	0,00	0,00	0,00	12
13	Industria textil	0,00	0,00	0,00	0,00	13
14	Confección de prendas de vestir	0,00	0,00	0,00	0,00	14
15	Industria del cuero y del calzado	5,24	0,00	0,00	4,90	15
16	Industria de la madera y del corcho, excepto muebles; cestería y espartería	0,00	0,00	0,00	0,00	16
17	Industria del papel	0,00	0,00	0,00	0,00	17
18	Artes gráficas y reproducción de soportes grabados	0,00	0,00	0,00	0,00	18
19	Coquerías y refino de petróleo	0,00	0,00	0,00	0,00	19
20	Industria química	0,00	0,00	0,00	0,00	20
21	Fabricación de productos farmacéuticos	0,00	0,00	0,00	0,00	21
22	Fabricación de productos de caucho y plásticos	0,00	0,00	0,00	0,00	22
23	Fabricación de otros productos minerales no metálicos	0,00	0,00	0,00	0,00	23
24	Metalurgia; fabricación de productos de hierro, acero y ferroaleaciones	0,00	0,00	0,00	0,00	24
25	Fabricación de productos metálicos, excepto maquinaria y equipo	0,00	0,00	0,00	0,00	25
26	Fabricación de productos informáticos, electrónicos y ópticos	0,00	0,00	0,00	0,00	26
27	Fabricación de material y equipo eléctrico	0,00	0,00	0,00	0,00	27
28	Fabricación de maquinaria y equipo n.c.o.p.	0,00	0,00	0,00	0,00	28
29	Fabricación de vehículos de motor, remolques y semirremolques	0,00	0,00	0,00	0,00	29
30	Fabricación de otro material de transporte	0,00	0,00	0,00	0,00	30
31	Fabricación de muebles	0,00	0,00	0,00	0,00	31
32	Otras industrias manufactureras	0,00	0,00	0,00	0,00	32
33	Reparación e instalación de maquinaria y equipo	0,00	0,00	0,00	0,00	33
<b>Sección D</b>	<b>SUMINISTRO DE ENERGIA ELECTRICA, GAS, VAPOR Y AIRE ACONDICIONADO</b>	<b>0,00</b>	<b>0,00</b>	<b>0,00</b>	<b>0,00</b>	<b>Sección D</b>
35	Suministro de energía eléctrica, gas, vapor y aire acondicionado	0,00	0,00	0,00	0,00	35
<b>Sección F</b>	<b>CONSTRUCCIÓN</b>	<b>1,79</b>	<b>0,00</b>	<b>1,42</b>	<b>1,39</b>	<b>Sección F</b>
41	Construcción de edificios	4,59	0,00	0,00	1,85	41
42	Ingeniería civil	0,00	0,00	0,00	0,00	42
43	Actividades de construcción especializada	0,00	0,00	2,38	1,20	43
<b>Sección G</b>	<b>COMERCIO AL POR MAYOR Y AL POR MENOR; REPARACIÓN DE VEHÍCULOS DE MOTOR Y MOTOCICLETAS</b>	<b>0,72</b>	<b>0,00</b>	<b>0,00</b>	<b>0,26</b>	<b>Sección G</b>
45	Venta y reparación de vehículos de motor y motocicletas	0,00	0,00	0,00	0,00	45
46	Comercio al por mayor e intermediarios del comercio, excepto de vehículos de motor y motocicletas	0,00	0,00	0,00	0,00	46
47	Comercio al por menor, excepto de vehículos de motor y motocicletas	1,20	0,00	0,00	0,47	47
<b>Sección H</b>	<b>TRANSPORTE Y ALMACENAMIENTO</b>	<b>0,00</b>	<b>0,00</b>	<b>0,00</b>	<b>0,00</b>	<b>Sección H</b>
49	Transporte terrestre y por tubería	0,00	0,00	0,00	0,00	49
50	Transporte marítimo y por vías navegables interiores	0,00	0,00	0,00	0,00	50
51	Transporte aéreo	0,00	0,00	0,00	0,00	51
52	Almacenamiento y actividades anexas al transporte	0,00	0,00	0,00	0,00	52
53	Actividades postales y de correos	0,00	0,00	0,00	0,00	53
<b>Sección I</b>	<b>HOSTELERÍA</b>	<b>0,00</b>	<b>0,00</b>	<b>1,21</b>	<b>0,53</b>	<b>Sección I</b>
55	Servicios de alojamiento	0,00	0,00	0,00	0,00	55
56	Servicios de comidas y bebidas	0,00	0,00	1,33	0,62	56

CNAE-2009	ACCIDENTES MORTALES - SECCIONES Y DIVISIONES	Provincia de Alicante	Provincia de Castellón	Provincia de Valencia	Comunitat Valenciana	CNAE-2009 Cuadro 10
		Total	Total	Total	Total	
<b>Sección J</b>	<b>INFORMACIÓN Y COMUNICACIONES</b>	<b>0,00</b>	<b>0,00</b>	<b>0,00</b>	<b>0,00</b>	<b>Sección J</b>
58	Edición	0,00	0,00	0,00	0,00	58
59	Actividades cinematográficas, de vídeo y de televisión, grabación de sonido y edición musical	0,00	0,00	0,00	0,00	59
60	Actividades de programación y emisión de radio y televisión	0,00	0,00	0,00	0,00	60
61	Telecomunicaciones	0,00	0,00	0,00	0,00	61
62	Programación, consultoría y otras actividades relacionadas con la informática	0,00	0,00	0,00	0,00	62
63	Servicios de información	0,00	0,00	0,00	0,00	63
<b>Sección K</b>	<b>ACTIVIDADES FINANCIERAS Y DE SEGUROS</b>	<b>9,88</b>	<b>0,00</b>	<b>0,00</b>	<b>3,29</b>	<b>Sección K</b>
64	Servicios financieros, excepto seguros y fondos de pensiones	19,05	0,00	0,00	6,55	64
65	Seguros, reaseguros y fondos de pensiones, excepto Seguridad Social obligatoria	0,00	0,00	0,00	0,00	65
66	Actividades auxiliares a los servicios financieros y a los seguros	0,00	0,00	0,00	0,00	66
<b>Sección L</b>	<b>ACTIVIDADES INMOBILIARIAS</b>	<b>0,00</b>	<b>0,00</b>	<b>0,00</b>	<b>0,00</b>	<b>Sección L</b>
68	Actividades inmobiliarias	0,00	0,00	0,00	0,00	68
<b>Sección M</b>	<b>ACTIVIDADES PROFESIONALES, CIENTÍFICAS Y TÉCNICAS</b>	<b>0,00</b>	<b>0,00</b>	<b>0,00</b>	<b>0,00</b>	<b>Sección M</b>
69	Actividades jurídicas y de contabilidad	0,00	0,00	0,00	0,00	69
70	Actividades de las sedes centrales; actividades de consultoría de gestión empresarial	0,00	0,00	0,00	0,00	70
71	Servicios técnicos de arquitectura e ingeniería; ensayos y análisis técnicos	0,00	0,00	0,00	0,00	71
72	Investigación y desarrollo	0,00	0,00	0,00	0,00	72
73	Publicidad y estudios de mercado	0,00	0,00	0,00	0,00	73
74	Otras actividades profesionales, científicas y técnicas	0,00	0,00	0,00	0,00	74
75	Actividades veterinarias	0,00	0,00	0,00	0,00	75
<b>Sección N</b>	<b>ACTIVIDADES ADMINISTRATIVAS Y SERVICIOS AUXILIARES</b>	<b>2,25</b>	<b>0,00</b>	<b>4,93</b>	<b>3,58</b>	<b>Sección N</b>
77	Actividades de alquiler	0,00	0,00	0,00	0,00	77
78	Actividades relacionadas con el empleo	0,00	0,00	13,57	9,03	78
79	Actividades de agencias de viajes, operadores turísticos, servicios de reservas y otros relacionados	0,00	0,00	0,00	0,00	79
80	Actividades de seguridad e investigación	26,59	0,00	13,94	16,56	80
81	Servicios a edificios y actividades de jardinería	0,00	0,00	3,03	1,58	81
82	Actividades administrativas de oficina y otras actividades auxiliares a las empresas	0,00	0,00	0,00	0,00	82
<b>Sección O</b>	<b>ADMINISTRACIÓN PÚBLICA Y DEFENSA; SEGURIDAD SOCIAL OBLIGATORIA</b>	<b>0,00</b>	<b>0,00</b>	<b>2,01</b>	<b>1,07</b>	<b>Sección O</b>
84	Administración Pública y defensa; Seguridad Social obligatoria	0,00	0,00	2,01	1,07	84
<b>Sección P</b>	<b>EDUCACIÓN</b>	<b>2,86</b>	<b>0,00</b>	<b>0,00</b>	<b>0,90</b>	<b>Sección P</b>
85	Educación	2,86	0,00	0,00	0,90	85
<b>Sección Q</b>	<b>ACTIVIDADES SANITARIAS Y DE SERVICIOS SOCIALES</b>	<b>0,00</b>	<b>0,00</b>	<b>1,12</b>	<b>0,61</b>	<b>Sección Q</b>
86	Actividades sanitarias	0,00	0,00	0,00	0,00	86
87	Asistencia en establecimientos residenciales	0,00	0,00	6,29	3,75	87
88	Actividades de servicios sociales sin alojamiento	0,00	0,00	0,00	0,00	88
<b>Sección R</b>	<b>ACTIVIDADES ARTÍSTICAS, RECREATIVAS Y DE ENTRETENIMIENTO</b>	<b>0,00</b>	<b>0,00</b>	<b>0,00</b>	<b>0,00</b>	<b>Sección R</b>
90	Actividades de creación, artísticas y espectáculos	0,00	0,00	0,00	0,00	90
91	Actividades de bibliotecas, archivos, museos y otras actividades culturales	0,00	0,00	0,00	0,00	91
92	Actividades de juegos de azar y apuestas	0,00	0,00	0,00	0,00	92
93	Actividades deportivas, recreativas y de entretenimiento	0,00	0,00	0,00	0,00	93
<b>Sección S</b>	<b>OTROS SERVICIOS</b>	<b>0,00</b>	<b>0,00</b>	<b>0,00</b>	<b>0,00</b>	<b>Sección S</b>
94	Actividades asociativas	0,00	0,00	0,00	0,00	94
95	Reparación de ordenadores, efectos personales y artículos de uso doméstico	0,00	0,00	0,00	0,00	95
96	Otros servicios personales	0,00	0,00	0,00	0,00	96
<b>Sección T</b>	<b>ACTIVIDADES DE LOS HOGARES COMO EMPLEADORES Y COMO PRODUCTORES DE BIENES Y SERVICIOS PARA USO PROPIO</b>	<b>0,00</b>	<b>0,00</b>	<b>0,00</b>	<b>0,00</b>	<b>Sección T</b>
97	Actividades de los hogares como empleadores de personal doméstico	0,00	0,00	0,00	0,00	97
98	Actividades de los hogares como productores de bienes y servicios para uso propio	0,00	0,00	0,00	0,00	98
<b>Sección U</b>	<b>ACTIVIDADES DE ORGANIZACIONES Y ORGANISMOS EXTRATERRITORIALES</b>	<b>0,00</b>	<b>0,00</b>	<b>0,00</b>	<b>0,00</b>	<b>Sección U</b>
99	Actividades de organizaciones y organismos extraterritoriales	0,00	0,00	0,00	0,00	99
	<b>OTROS SIN CLASIFICAR</b>	<b>0,00</b>	<b>0,00</b>	<b>0,00</b>	<b>0,00</b>	
<b>TOTAL</b>		<b>0,86</b>	<b>0,00</b>	<b>0,84</b>	<b>0,75</b>	

# INVASSAT

*Institut Valencià de Seguretat i Salut en el Treball*

[www.invassat.gva.es](http://www.invassat.gva.es)

[secretaria.invassat@gva.es](mailto:secretaria.invassat@gva.es)



**GENERALITAT  
VALENCIANA**

Conselleria d'Economia  
Sostenible, Sectors Productius,  
Comerç i Treball