



ESTADÍSTIQUES DE L'INVASSAT

Accidentes de trabajo en la Comunitat Valenciana

**Junio 2022 /
Mayo 2023**

Título: *Estadísticas de accidentes de trabajo en la Comunitat Valenciana : junio 2022 – mayo 2023*

Autor: Jorge Cervera Boada, José Ignacio Villarroya Bayarri y Miguel Poquet Peiró. Servicio de Programas de Actuación y Estadística.

Edición: julio 2023

Identificador: EA01-230702

Institut Valencià de Seguretat i Salut en el Treball (INVASSAT)
C/ València, 32. 46100 Burjassot
www.invassat.gva.es



**GENERALITAT
VALENCIANA**

INVASSAT
Institut Valencià de
Seguretat i Salut en el Treball

Para citar este documento:

Institut Valencià de Seguretat i Salut en el Treball. *Estadísticas de accidentes de trabajo en la Comunitat Valenciana : junio 2022 – mayo 2023* [en línea]. Jorge Cervera Boada, José Ignacio Villarroya Bayarri, Miguel Poquet Peiró, coaut. Burjassot: INVASSAT, 2023. 74 p. [Consulta: dd.mm.aaaa]. Disponible en XXXX. (EA01-230702)

Fuentes:

Datos sobre accidentes de trabajo en jornada de trabajo e in itinere extraídos de la consulta de la aplicación Delt@. Ministerio de Trabajo y Economía Social.
Datos de personas trabajadoras expuestas, Ministerio de Trabajo y Economía Social.

Versión 01

INDICE

Metodología y observaciones al Informe Provisional de Accidentes con baja en Jornada de Trabajo	Pág. 4
Informe provisional de Estadísticas de Accidentes con baja en Jornada de Trabajo contabilizados por fecha de baja médica	Pág. 5
Informe resumen de accidentes con baja en jornada de trabajo en la Comunitat Valenciana. Por fecha de baja médica.	Pág. 6
Informe resumen de accidentes con baja en jornada de trabajo en Alicante. Por fecha de baja médica.	Pág. 8
Informe resumen de accidentes con baja en jornada de trabajo en Castellón. Por fecha de baja médica.	Pág. 10
Informe resumen de accidentes con baja en jornada de trabajo en Valencia. Por fecha de baja médica.	Pág. 12
Cuadro 1 Total de accidentes con baja en jornada de trabajo por sectores económicos en la Comunitat Valenciana. Por fecha de baja médica.	Pág. 14
Cuadro 2 Total de accidentes con baja en jornada de trabajo por sectores económicos en la provincia de Alicante . Por fecha de baja médica.	Pág. 15
Cuadro 3 Total de accidentes con baja en jornada de trabajo por sectores económicos en la provincia de Castellón. Por fecha de baja médica.	Pág. 16
Cuadro 4 Total de accidentes con baja en jornada de trabajo por sectores económicos en la provincia de Valencia. Por fecha de baja médica.	Pág. 17
Cuadro 5 Total de accidentes con baja en jornada de trabajo por secciones en la Comunitat Valenciana y sus provincias.	Pág. 18
Cuadro 6 Total de accidentes con baja en jornada de trabajo por divisiones en la Comunitat Valenciana y sus provincias.	Pág. 19
Cuadro 7 Accidentes graves en jornada de trabajo por secciones en la Comunitat Valenciana y sus provincias.	Pág. 21
Cuadro 8 Accidentes graves en jornada de trabajo por divisiones en la Comunitat Valenciana y sus provincias.	Pág. 22
Cuadro 9 Accidentes mortales en jornada de trabajo por secciones en la Comunitat Valenciana y sus provincias.	Pág. 24
Cuadro 10 Accidentes mortales en jornada de trabajo por divisiones en la Comunitat Valenciana y sus provincias.	Pág. 25
Cuadro 11 Índice de incidencia del total de accidentes con baja en jornada de trabajo por secciones en la Comunitat Valenciana y sus provincias.	Pág. 27
Cuadro 12 Índice de incidencia del total de accidentes con baja en jornada de trabajo por divisiones en la Comunitat Valenciana y sus provincias.	Pág. 28
Cuadro 13 Índice de incidencia de los accidentes graves en jornada de trabajo por secciones en la Comunitat Valenciana y sus provincias.	Pág. 30
Cuadro 14 Índice de incidencia de los accidentes graves en jornada de trabajo por divisiones en la Comunitat Valenciana y sus provincias.	Pág. 31
Cuadro 15 Índice de incidencia de los accidentes mortales en jornada de trabajo por secciones en la Comunitat Valenciana y sus provincias.	Pág. 33
Cuadro 16 Índice de incidencia de los accidentes mortales en jornada de trabajo por divisiones en la Comunitat Valenciana y sus provincias.	Pág. 34
Cuadro 17 Accidentes mortales según clasificación (no traumáticos, traumáticos tráfico, resto traumáticos) de la Comunitat Valenciana y provincias.	Pág. 36
Cuadro 18 Evolución del total de accidentes mortales de la Comunitat Valenciana y provincias según clasificación, respecto al periodo interanual anterior.	Pág. 38
Cuadro 19 Accidentes mortales traumáticos en jornada de trabajo, excluidos no traumáticos y asociados al tráfico. Según agrupación de códigos de forma del accidente. Comunitat Valenciana.	Pág. 39
Cuadro 20 Accidentes mortales traumáticos en jornada de trabajo, excluidos no traumáticos y asociados al tráfico. Según agrupación de códigos de forma del accidente. Provincia de Alicante.	Pág. 41
Cuadro 21 Accidentes mortales traumáticos en jornada de trabajo, excluidos no traumáticos y asociados al tráfico. Según agrupación de códigos de forma del accidente. Provincia de Castellón.	Pág. 43
Cuadro 22 Accidentes mortales traumáticos en jornada de trabajo, excluidos no traumáticos y asociados al tráfico. Según agrupación de códigos de forma del accidente. Provincia de Valencia.	Pág. 45
Cuadro 23 Accidentes mortales traumáticos en jornada de trabajo, excluidos no traumáticos y asociados al tráfico según la forma del accidente o del contacto que produjo la lesión. Comunitat Valenciana y provincias.	Pág. 47
Informe provisional de Estadísticas de Accidentes In Itinere contabilizados por fecha de baja médica	Pág. 48
Informe resumen de accidentes in itinere en la Comunitat Valenciana. Por fecha de baja médica.	Pág. 49
Informe resumen de accidentes in itinere en Alicante. Por fecha de baja médica.	Pág. 50
Informe resumen de accidentes in itinere en Castellón. Por fecha de baja médica.	Pág. 51
Informe resumen de accidentes in itinere en Valencia. Por fecha de baja médica.	Pág. 52
Cuadro 1 Total de accidentes in itinere por sectores económicos en la Comunitat Valenciana.	Pág. 53
Cuadro 2 Total de accidentes in itinere por sectores económicos en la provincia de Alicante.	Pág. 54
Cuadro 3 Total de accidentes in itinere por sectores económicos en la provincia de Castellón.	Pág. 55
Cuadro 4 Total de accidentes in itinere por sectores económicos en la provincia de Valencia.	Pág. 56
Cuadro 5 Total de accidentes in itinere por secciones en la Comunitat Valenciana y sus provincias.	Pág. 57
Cuadro 6 Total de accidentes in itinere por divisiones en la Comunitat Valenciana y sus provincias.	Pág. 58
Cuadro 7 Accidentes graves in itinere por secciones en la Comunitat Valenciana y sus provincias.	Pág. 60
Cuadro 8 Accidentes graves in itinere por divisiones en la Comunitat Valenciana y sus provincias.	Pág. 61
Cuadro 9 Accidentes mortales in itinere por secciones en la Comunitat Valenciana y sus provincias.	Pág. 62
Cuadro 10 Accidentes mortales in itinere por secciones y divisiones en la Comunitat Valenciana y sus provincias.	Pág. 64
Cuadro 11 Índice de incidencia del total de accidentes in itinere por secciones en la Comunitat Valenciana y sus provincias.	Pág. 66
Cuadro 12 Índice de incidencia del total de accidentes in itinere por divisiones en la Comunitat Valenciana y sus provincias.	Pág. 67
Cuadro 13 Índice de incidencia de los accidentes graves in itinere por secciones en la Comunitat Valenciana y sus provincias.	Pág. 69
Cuadro 14 Índice de incidencia de los accidentes graves in itinere por divisiones en la Comunitat Valenciana y sus provincias.	Pág. 70
Cuadro 15 Índice de incidencia de los accidentes mortales in itinere por secciones en la Comunitat Valenciana y sus provincias.	Pág. 72
Cuadro 16 Índice de incidencia de los accidentes mortales in itinere por divisiones en la Comunitat Valenciana y sus provincias.	Pág. 73

Metodología y observaciones al Informe Provisional de Accidentes con baja en Jornada de Trabajo

Los informes provisionales interanuales (12 meses) de los accidentes con baja en jornada de trabajo e Itinere que se han publicado todos los meses en la web del INVASSAT, hasta diciembre de 2012, fueron realizados con datos del sistema Delt@ según la fecha de recepción de los partes de accidente.

A partir de enero de 2013 se efectúa un cambio metodológico, realizándose este mismo informe con datos del sistema Delt@, pero por fecha de baja médica.

Sin embargo, los informes provisionales interanuales de accidentes y los análisis que se efectúan, se comenzaron a elaborar, a partir de enero de 2013, por fecha de baja médica, que ya utilizábamos en los índices de referencia en los planes de actuación contra la siniestralidad laboral en las empresas de la Comunitat Valenciana, por recoger mejor los casos que han sucedido durante el periodo analizado.

Los accidentes mortales se revisan detalladamente uno a uno, corrigiéndose las codificaciones erróneas que puedan encontrarse.

Informe Provisional Interanual

Accidentes con baja en Jornada de Trabajo y Accidentes Itinere, según gravedad.

Periodo analizado: junio 2022 - mayo 2023 (12 meses)

Comunitat Valenciana y Provincias.

DATOS PROVISIONALES

Consulta al sistema Delt@ en fecha 26-06-2023; sin pluriempleados y por fecha de baja médica. Se incluyen los accidentes recepcionados en el periodo de referencia.

Para realizar la comparación de los registros con el año anterior se obtienen como referencia los datos del mismo periodo publicados por este organismo.

OBSERVACIONES

El número de trabajadores expuestos procede de los datos facilitados, con carácter mensual, para cada una de las provincias de Alicante, Castellón y Valencia, por la Subdirección General de Estadística del Ministerio de Empleo y Seguridad Social a través de la Gerencia Informática de la Seguridad Social -Servicio de Aplicación y Protección Social- y el Servicio de Estadísticas de Siniestralidad Laboral.

Los trabajadores expuestos corresponden a los afiliados a fin de mes a la Seguridad Social, en aquellos regímenes que tienen cubiertas específicamente las contingencias profesionales de accidentes de trabajo y enfermedades profesionales:

Régimen General y Minería del Carbón, Régimen Especial Agrario, Régimen Especial del Mar, Sistema especial de Empleados de Hogar (a partir de enero de 2012) y Trabajadores del Régimen Especial de Autónomos que hayan optado por la cobertura de contingencias profesionales (a partir de agosto de 2006).

Para el cálculo del número de trabajadores expuestos en cada provincia, se obtiene la media aritmética de los 12 meses que abarca el periodo. El número de trabajadores expuestos de la Comunitat Valenciana es la suma de las medias obtenidas en cada una de las tres provincias.

Para el cálculo de estas medias aritméticas, se tienen en cuenta las cifras decimales correspondientes, mientras que para la presentación de los resultados, se obvian dichos decimales realizándose el redondeo correspondiente. Esto puede suponer que la suma del número de trabajadores de las tres provincias no coincida con el número de trabajadores de la Comunitat Valenciana. De este mismo modo puede suceder con el cálculo al hallar la media aritmética del número de trabajadores expuestos por sectores económicos.

Se debe tener en cuenta que a partir del 1 de enero de 2019:

- Dejan de incluirse los cuidadores no profesionales (aproximadamente 1.000 afiliados en enero 2019).

- La cobertura por contingencias profesionales es obligatoria en el RETA con carácter general (de acuerdo a lo establecido en el Real Decreto-ley 28/2018, de 28 de diciembre, si bien la citada norma recoge colectivos excepcionados dentro del RETA para los que persiste la cobertura voluntaria) lo que supone un incremento aproximado de unos 330.000 afiliados en enero 2019 en la Comunitat Valenciana.

- Se produce un cambio en la definición de accidente mortal, se contabilizan como accidentes mortales todos los fallecimientos a consecuencia de un accidente de trabajo que se produzcan en el plazo de un año desde la fecha del accidente, independientemente de su gravedad inicial. Esta nueva definición, que amplía el concepto que se venía utilizando hasta ahora, se adapta a las recomendaciones de la Organización Internacional del Trabajo (OIT). También, esta definición es la que se utiliza en la Estadística Europea de Accidentes de Trabajo que publica EUROSTAT. La definición utilizada hasta el 2018, consideraba como accidente mortal, a los efectos de esta estadística, el accidente de trabajo para el que las lesiones producidas constan como mortales en el parte de accidente de trabajo.

- Debido a la pandemia por COVID-19, desde marzo de 2020, diversos sectores se han visto afectados por Expedientes de Regulación Temporal de Empleo (ERTES). Esta situación de estado de alta como personal activo, sin estar expuesto a situaciones o actividades laborales, ha generado una no homogeneidad de las series. Por ello, pueden existir algunos valores absolutos e índices de incidencia de algunos sectores productivos que no son comparables a situaciones anteriores o posteriores hasta que se vuelva a la situación de normalidad.

- A partir del 2021 el Ministerio de Trabajo y Economía Social introduce en sus estudios estadísticos de los accidentes de trabajo un cambio de criterio importante en relación con la desagregación por actividad económica. Es por ello que se pasa a considerar como actividad económica la del centro de trabajo en el que el trabajador está dado de alta en la Seguridad Social (anteriormente se consideraba la actividad económica del centro de trabajo donde sucedía el accidente). La adopción de este criterio alinea la estadística española con el estándar europeo.

Estas circunstancias hacen que se produzca una ruptura de las series.



ESTADÍSTIQUES DE L'INVASSAT

Accidentes de trabajo en
la Comunitat Valenciana

Junio 2022 / Mayo 2023

Sección I

**Informe
provisional de
estadísticas de
accidentes de
trabajo en
jornada de
trabajo (por
fecha de baja
médica)**

**Evolución respecto al año
anterior**

INFORME RESUMEN DE ACCIDENTES CON BAJA EN JORNADA DE TRABAJO

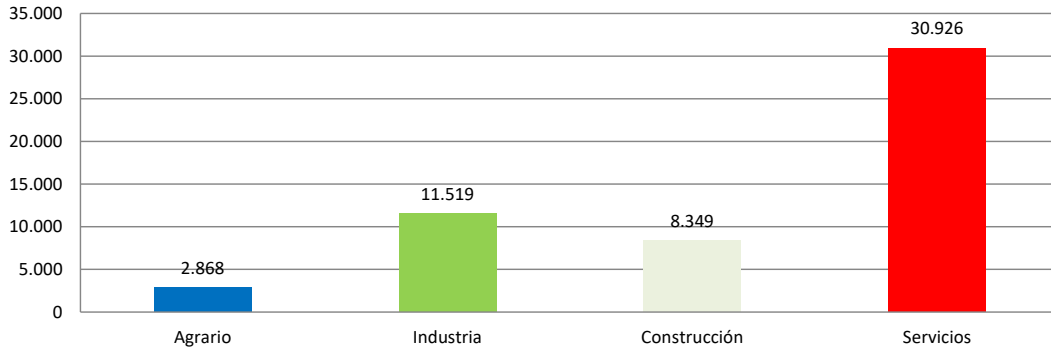
Comunitat Valenciana

Periodo: junio 2022 - mayo 2023 (12 meses)
Por fecha de baja médica

Accidentes con baja en jornada de trabajo

En el periodo considerado, en la Comunitat Valenciana se registraron un total de 53.662 accidentes con baja en jornada de trabajo, con un aumento de 2.578 casos en relación con el mismo periodo del año anterior y que representa un incremento del 5,1%.

En lo que respecta a los sectores, la distribución del total de los accidentes es la siguiente: el sector Agrario con 2.868 casos representa un 5,3%, la Industria con 11.519 casos representa un 21,5%, la Construcción con 8.349 casos representa un 15,6% y los Servicios con 30.926 casos representa un 57,6%.



El índice de incidencia del total de accidentes con baja en jornada de trabajo fue de 2.679,5 casos por cada cien mil trabajadores expuestos, con un incremento del 1,6%.

Por sectores, el índice de incidencia se distribuye de la siguiente manera: el Agrario es 5.730,5; la Industria es 3.843,6; la Construcción es 5.834,5 y el de Servicios es 2.048,3.

Población expuesta al riesgo

En el periodo considerado, la población expuesta al riesgo fue de 2.002.679 trabajadores, un 3,3% más que en el mismo periodo interanual anterior.

Accidentes graves

Los accidentes graves fueron 390 casos, con un aumento de 35 casos que representa un incremento del 9,9%.

El índice de incidencia de los accidentes graves fue de 19,5 casos por cada cien mil trabajadores expuestos, con un incremento del 6,3%.

Por sectores, en los accidentes graves, el índice de incidencia se distribuye de la siguiente manera por cada cien mil trabajadores: el sector Agrario es 24,0; la Industria es 31,4; la Construcción es 74,8 y los Servicios es 11,7.

Accidentes mortales

Los accidentes mortales fueron 74 casos, con un aumento de 8 casos que representa un incremento del 12,1%.

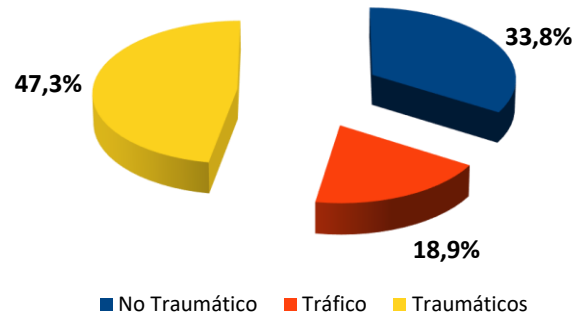
El índice de incidencia de los accidentes mortales fue de 3,7 casos por cada cien mil trabajadores expuestos, con un incremento del 8,5%.

Por sectores, en los accidentes mortales, el índice de incidencia se distribuye de la siguiente manera por cada cien mil trabajadores: el sector Agrario es 8,0; la Industria es 5,0; la Construcción es 14,7 y los Servicios es 2,3.

Las sección de Construcción con 21 casos (28,4%), ocupa el primer lugar; la sección de Transporte y almacenamiento con 14 casos (18,9%), ocupa el segundo lugar y la sección de Industria manufacturera con 10 casos (13,5%), ocupa el tercer lugar.

Estas 3 secciones económicas representan el 60,8% del total de los casos.

De los 74 casos registrados, 25, es decir, el 33,8% de los casos, fueron patologías no traumáticas (accidentes cardiovasculares), 14 casos, es decir, el 18,9% fueron accidentes asociados al tráfico y el resto, es decir, 35 casos, fueron accidentes traumáticos y representan el 47,3%.



De los accidentes traumáticos, 15 casos (42,9%) fueron FORMAS 30-39 (Aplastamiento sobre o contra un objeto inmóvil), 11 casos (31,4%) fueron FORMAS 60-69 (Quedar atrapado, ser aplastado, sufrir amputación), 6 casos (17,1%) fueron FORMAS 40-49 (Choque o golpe contra objeto en movimiento, colisión), 2 casos (5,7%) fueron FORMAS 10-19 (Contacto eléctrico, fuego, temperatura o sustancias peligrosas) y 1 caso (2,9%) fue FORMAS 50-59 (Contacto con "Agente Material" cortante, punzante, duro, rugoso).

En cuanto a la evolución del total de accidentes mortales en jornada de trabajo según su clasificación con respecto al periodo interanual anterior, los accidentes no traumáticos han experimentado un aumento de 1 caso (4,2%), los accidentes asociados al tráfico han experimentado un aumento de 4 casos (40%) y los accidentes traumáticos han experimentado un aumento de 3 casos (9,4%).

INFORME RESUMEN DE ACCIDENTES CON BAJA EN JORNADA DE TRABAJO

Provincia de Alicante

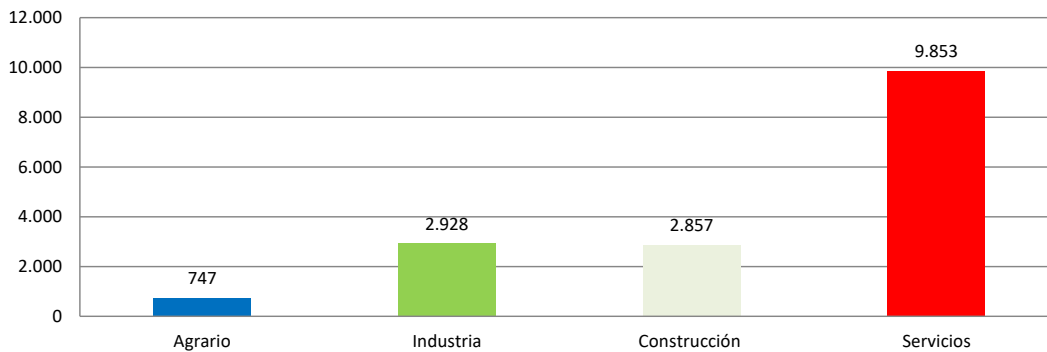
Periodo: junio 2022 - mayo 2023 (12 meses)

Por fecha de baja médica

Accidentes con baja en jornada de trabajo

En el periodo considerado, en la provincia de Alicante se registraron un total de 16.385 accidentes con baja en jornada de trabajo, con un aumento de 1138 casos en relación con el mismo periodo del año anterior y que representa un incremento del 7,5%.

En lo que respecta a los sectores, la distribución del total de los accidentes es la siguiente: el sector Agrario con 747 casos representa un 4,6%, la Industria con 2.928 casos representa un 17,9%, la Construcción con 2.857 casos representa un 17,4% y los Servicios con 9.853 casos representa un 60,1%.



El índice de incidencia del total de accidentes con baja en jornada de trabajo fue de 2.366,3 casos por cada cien mil trabajadores expuestos, con un incremento del 3,0%.

Por sectores, el índice de incidencia se distribuye de la siguiente manera: el Agrario es 4.602,6; la Industria es 3.195,2; la Construcción es 5.132,6 y el de Servicios es 1.862,9.

Población expuesta al riesgo

En el periodo considerado, la población expuesta al riesgo fue de 692.435 trabajadores, un 4,3% más que en el mismo periodo interanual anterior.

Accidentes graves

Los accidentes graves fueron 134 casos, con un aumento de 23 casos que representan un incremento del 20,7%.

El índice de incidencia de los accidentes graves fue de 19,4 casos por cada cien mil trabajadores expuestos, con un incremento del 15,7%.

Por sectores, en los accidentes graves, el índice de incidencia se distribuye de la siguiente manera por cada cien mil trabajadores: el sector Agrario es 24,7; Industria es 31,7; la Construcción es 79,1 y los Servicios es 10,8.

Accidentes mortales

Los accidentes mortales fueron 26 casos, con un aumento de 5 casos que representa un incremento del 23,8%.

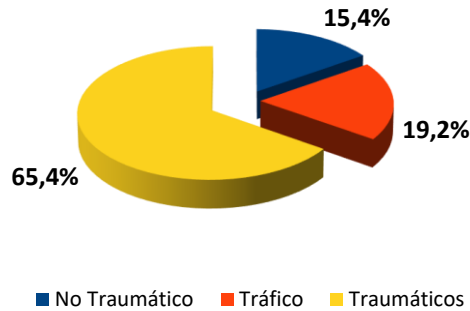
El índice de incidencia de los accidentes mortales fue de 3,8 casos por cada cien mil trabajadores expuestos, con un incremento del 18,7%.

Por sectores, en los accidentes mortales, el índice de incidencia se distribuye de la siguiente manera por cada cien mil trabajadores: el sector Agrario es 6,2; Industria es 5,5; la Construcción es 18,0 y los Servicios es 1,9.

La sección de Construcción con 10 casos (38,5%), ocupa el primer lugar; las secciones de Industria manufacturera y la de Comercio al por mayor y al por menor; reparación de vehículos de motor y motocicletas con 4 casos (15,4%) cada una, ocupan el segundo lugar y la sección de Transporte y almacenamiento con 2 casos (7,7%), ocupa el tercer lugar.

Estas 4 secciones económicas representan el 69,3% del total de los casos.

De los 26 casos registrados, 4, es decir, el 15,4% de los casos, fueron patologías no traumáticas (accidentes cardiovasculares), hubo 5 casos de accidentes asociados al tráfico (19,2%) y el resto, es decir, 17 casos, fueron accidentes traumáticos y representan el 65,4%.



De éstos últimos, 8 casos (47,1%) fueron FORMAS 30-39 (Choque o golpe contra objeto en movimiento, colisión), 6 casos (35,3%) fueron FORMAS 60-69 (Quedar atrapado, ser aplastado, sufrir amputación) y 3 casos (17,6%) fueron FORMAS 40-49 (Aplastamiento sobre o contra un objeto inmóvil).

En cuanto a la evolución del total de accidentes mortales en jornada de trabajo según su clasificación con respecto al periodo interanual anterior, los accidentes no traumáticos han experimentado un descenso de 1 caso (-20%), los accidentes traumáticos asociados al tráfico han experimentado un aumento de 1 caso (25%), y el resto de traumáticos han experimentado un aumento de 5 casos (41,7%).

INFORME RESUMEN DE ACCIDENTES CON BAJA EN JORNADA DE TRABAJO

Provincia de Castellón

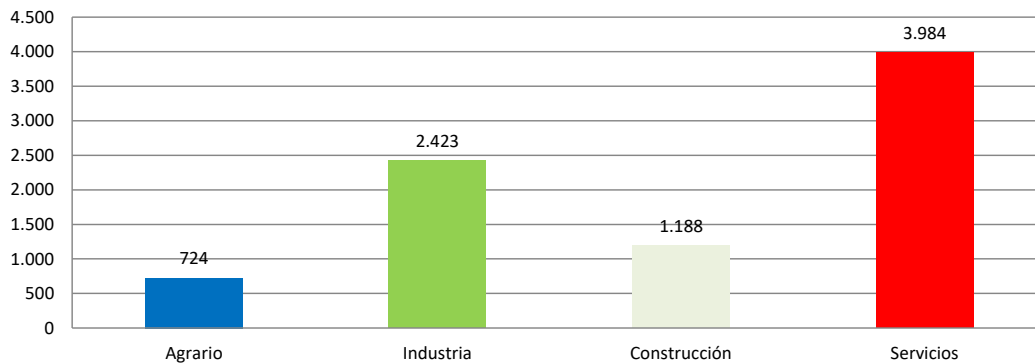
Periodo: junio 2022 - mayo 2023 (12 meses)

Por fecha de baja médica

Accidentes con baja en jornada de trabajo

En el periodo considerado, en la provincia de Castellón se registraron un total de 8.319 accidentes con baja en jornada de trabajo, con un aumento de 522 casos en relación con el mismo periodo del año anterior y que representa un incremento del 6,7%.

En lo que respecta a los sectores, la distribución del total de los accidentes es la siguiente: el sector Agrario con 724 casos representa un 8,7%, la Industria con 2.423 casos representa un 29,1%, la Construcción con 1188 casos representa un 14,3% y los Servicios con 3.984 casos representan un 47,9%.



El índice de incidencia del total de accidentes con baja en jornada de trabajo fue de 3.422,5 casos por cada cien mil trabajadores expuestos, con un incremento del 5,4%.

Por sectores, el índice de incidencia se distribuye de la siguiente manera: el Agrario es 7.517,4; la Industria es 4.818,4; la Construcción es 6.849,6 y el de Servicios es 2.402,8.

Población expuesta al riesgo

En el periodo considerado, la población expuesta al riesgo fue de 243.065 trabajadores, un 1,3% más que en el mismo periodo interanual anterior.

Accidentes graves

Los accidentes graves fueron 30 casos, con una disminución de 12 casos que representan una reducción del 28,6%.

El índice de incidencia de los accidentes graves fue de 12,3 casos por cada cien mil trabajadores expuestos, con una reducción del 29,46%.

Por sectores, en los accidentes graves, el índice de incidencia se distribuye de la siguiente manera por cada cien mil trabajadores: el sector Agrario es 20,8; Industria es 19,9; la Construcción es 34,6 y los Servicios es 7,2.

Accidentes mortales

Los accidentes mortales fueron 6 casos, con una disminución de 8 casos que representa una reducción del 57,1%.

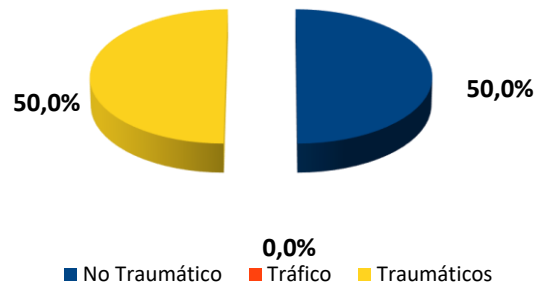
El índice de incidencia de los accidentes mortales fue de 2,5 casos por cada cien mil trabajadores expuestos, con una reducción del 57,7%.

Por sectores, en los accidentes mortales, el índice de incidencia se distribuye de la siguiente manera por cada cien mil trabajadores: el sector Agrario es 10,4; Industria es 2,0; la Construcción es 5,8 y los Servicios es 1,8.

La sección de Transporte y almacenamiento con 2 casos (33,3%), ocupa el primer lugar; la secciones de Agricultura, ganadería, silvicultura y pesca, Industria manufacturera, Comercio al por mayor y al por menor; reparación de vehículos de motor y motocicletas y Actividades sanitarias y de servicios sociales con 1 caso (16,7%) cada una, ocupan en segundo lugar.

Estas 5 secciones representan el 100,0% del total de los casos.

De los 6 casos registrados, 3 casos (50%) fueron patologías no traumáticas, 0 casos (0%) fueron accidentes asociados al tráfico y 3 casos fueron accidentes traumáticos y representan el 50%.



De éstos últimos, 1 caso (33,3%) fue FORMAS 10-19 (Contacto eléctrico, fuego, temperatura o sustancias peligrosas), 1 caso (33,3%) fue FORMAS 40-49 (Choque o golpe contra objeto en movimiento, colisión) y 1 caso (33,3%) fue FORMAS 50-59 (Contacto con "Agente Material" cortante, punzante, duro, rugoso).

En cuanto a la evolución del total de accidentes mortales en jornada de trabajo con respecto al periodo interanual anterior, los accidentes no traumáticos han experimentado un descenso de 3 casos (-50%), los accidentes traumáticos asociados al tráfico han experimentado una disminución de 2 casos (-100%) y el resto de traumáticos han experimentado un descenso de 3 casos (-50%).

INFORME RESUMEN DE ACCIDENTES CON BAJA EN JORNADA DE TRABAJO

Provincia de Valencia

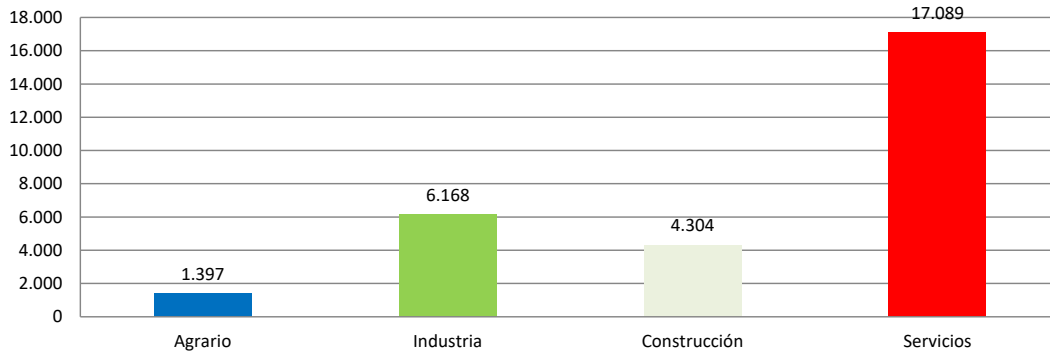
Periodo: junio 2022 - mayo 2023 (12 meses)

Por fecha de baja médica

Accidentes con baja en jornada de trabajo

En el periodo considerado, en la provincia de Valencia se registraron un total de 28.958 accidentes con baja en jornada de trabajo, con un aumento de 918 casos en relación con el mismo periodo del año anterior y que representa un incremento del 3,3%.

En lo que respecta a los sectores, la distribución del total de los accidentes es la siguiente: el sector de la Agrario con 1.397 casos representa un 4,8%, la Industria con 6.168 casos representa un 21,3%, la Construcción con 4.304 casos representa un 14,9% y los Servicios con 17.089 casos representa un 59%.



El índice de incidencia del total de accidentes con baja en jornada de trabajo fue de 2.713,5 casos por cada cien mil trabajadores expuestos, con un incremento del 0,1%.

Por sectores, el índice de incidencia se distribuye de la siguiente manera: el Agrario es 5.775,6; la Industria es 3.909,6; la Construcción es 6.140,9 y el de Servicios es 2.096,5.

Población expuesta al riesgo

En el periodo considerado, la población expuesta al riesgo fue de 1.067.180 trabajadores, un 3,2% más que en el mismo periodo interanual anterior.

Accidentes graves

Los accidentes graves fueron 226 casos, con un aumento de 24 casos que representan un incremento del 11,9%.

El índice de incidencia de los accidentes graves fue de 21,2 casos por cada cien mil trabajadores expuestos, con un incremento del 8,4%.

Por sectores, en los accidentes graves, el índice de incidencia se distribuye de la siguiente manera por cada cien mil trabajadores: el sector Agrario es 24,8; la Industria es 34,9; la Construcción es 81,3 y los Servicios es 13,3.

Accidentes mortales

Los accidentes mortales fueron 42 casos, con un aumento de 11 casos que representan un incremento del 35,5%.

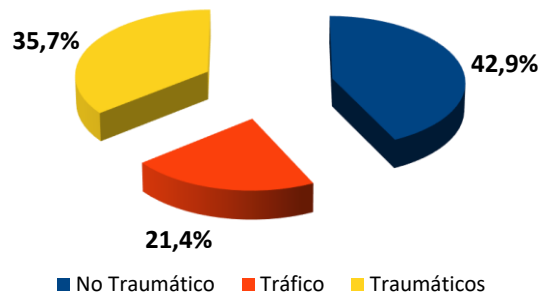
El índice de incidencia de los accidentes mortales fue de 3,9 casos por cada cien mil trabajadores expuestos, con un incremento del 31,3%.

Por sectores, en los accidentes mortales, el índice de incidencia se distribuye de la siguiente manera por cada cien mil trabajadores: el sector Agrario es 8,3; la Industria es 5,7; la Construcción es 14,3 y los Servicios es 2,6.

Las secciones de Construcción y Transporte y almacenamiento con 10 casos (23,8%) cada una, ocupan el primer lugar; las secciones de Industria manufacturera y Comercio al por mayor y al por menor; reparación de vehículos de motor y motocicletas con 5 casos (11,9%) cada una, ocupan el segundo lugar y la sección de Suministro de agua, actividades de saneamiento, gestión de residuos y descontaminación con 3 casos (7,1%), ocupa el tercer lugar.

Estas 5 secciones económicas representan el 78,5 % del total de los casos.

De los 42 casos registrados, 18, es decir, el 42,9% de los casos, fueron patologías no traumáticas (accidentes cardiovasculares), 9 casos, es decir, el 21,4% fueron accidentes asociados al tráfico y el resto, es decir, 15 casos, fueron accidentes traumáticos y representan el 35,7%.



De éstos últimos, 7 casos (46,7%) fueron FORMAS 30-39 (Aplastamiento sobre o contra objeto inmóvil), 5 casos (33,3%) fueron FORMAS 60-69 (Quedar atrapado, ser aplastado, sufrir amputación), 2 casos (13,3%) fueron FORMAS 40-49 (Choque o golpe contra objeto en movimiento, colisión) y 1 caso (6,7%) fue FORMAS 10-19 (Contacto eléctrico, fuego, temperatura o sustancias peligrosas).

En cuanto a la evolución del total de accidentes mortales en jornada de trabajo según su clasificación con respecto al periodo interanual anterior, los accidentes no traumáticos han experimentado un aumento de 5 casos (38,5%), los accidentes traumáticos asociados al tráfico han experimentado un aumento de 5 casos (125%) y el resto de traumáticos han experimentado un aumento de 1 caso (7,1%).

**ACCIDENTES CON BAJA EN JORNADA DE TRABAJO
POR FECHA DE BAJA MÉDICA**

Cuadro 1

EVOLUCIÓN INTERANUAL: junio 2022 - mayo 2023 (12 meses)

BUENA EVOLUCIÓN	MALA EVOLUCIÓN	AUMENTO DE POBLACIÓN EXPUESTA
-----------------	----------------	-------------------------------

COMUNITAT VALENCIANA

SECTOR	TOTAL ACCIDENTES		TRABAJADORES EXPUESTOS		Indice de Incidencia x 100.000	
	▲	▲%	▲	▲%	Total	▲%
AGRARIO	2.868		50.048		5.730,50	8,02
	24	0,84	-3.561	-6,64		
INDUSTRIA	11.519		299.691		3.843,63	4,70
	749	6,95	6.329	2,16		
CONSTRUCCIÓN	8.349		143.096		5.834,54	2,24
	571	7,34	6.805	4,99		
SERVICIOS	30.926		1.509.844		2.048,29	0,35
	1.234	4,16	55.183	3,79		
SIN CLASIFICAR	0		0		-	-
	0	-	0	-		
TOTAL	53.662		2.002.679		2.679,51	1,65
	2.578	5,05	64.756	3,34		

SECTOR	ACCIDENTES GRAVES		TRABAJADORES EXPUESTOS		Indice de Incidencia x 100.000	
	▲	▲%	▲	▲%	Total	▲%
AGRARIO	12		50.048		23,98	7,12
	0	0,00	-3.561	-6,64		
INDUSTRIA	94		299.691		31,37	9,54
	10	11,90	6.329	2,16		
CONSTRUCCIÓN	107		143.096		74,77	0,90
	6	5,94	6.805	4,99		
SERVICIOS	177		1.509.844		11,72	7,93
	19	12,03	55.183	3,79		
SIN CLASIFICAR	0		0		-	-
	0	-	0	-		
TOTAL	390		2.002.679		19,47	6,31
	35	9,86	64.756	3,34		

SECTOR	ACCIDENTES MORTALES		TRABAJADORES EXPUESTOS		Indice de Incidencia x 100.000	
	▲	▲%	▲	▲%	Total	▲%
AGRARIO	4		50.048		7,99	-46,44
	-4	-50,00	-3.561	-6,64		
INDUSTRIA	15		299.691		5,01	-2,11
	0	0,00	6.329	2,16		
CONSTRUCCIÓN	21		143.096		14,68	122,24
	12	133,33	6.805	4,99		
SERVICIOS	34		1.509.844		2,25	-3,65
	0	0,00	55.183	3,79		
SIN CLASIFICAR	0		0		-	-
	0	-	0	-		
TOTAL	74		2.002.679		3,70	8,50
	8	12,12	64.756	3,34		

Datos de accidentes: Base de datos del sistema Delt@ y contabilizados por baja médica en el periodo considerado.

Datos Índices de Incidencia x 100.000 trabajadores expuestos.

▲ : Variación absoluta con respecto al intervalo interanual inmediato anterior

▲% : Variación relativa porcentual con respecto al intervalo interanual inmediato anterior

**ACCIDENTES CON BAJA EN JORNADA DE TRABAJO
POR FECHA DE BAJA MÉDICA**

Cuadro 2

EVOLUCIÓN INTERANUAL: junio 2022 - mayo 2023 (12 meses)

BUENA EVOLUCIÓN	MALA EVOLUCIÓN	AUMENTO DE POBLACIÓN EXPUESTA
-----------------	----------------	-------------------------------

PROVINCIA DE ALICANTE

SECTOR	TOTAL ACCIDENTES		TRABAJADORES EXPUESTOS		Indice de Incidencia x 100.000	
	▲	▲%	▲	▲%	Total	▲%
AGRARIO	747		16.230		4.602,59	6,51
	33	4,62	-294	-1,78		
INDUSTRIA	2.928		91.638		3.195,18	3,94
	186	6,78	2.436	2,73		
CONSTRUCCIÓN	2.857		55.664		5.132,58	1,43
	217	8,22	3.493	6,70		
SERVICIOS	9.853		528.903		1.862,91	3,01
	702	7,67	22.896	4,52		
SIN CLASIFICAR	0		0		-	-
	0	-	0	-		
TOTAL	16.385		692.435		2.366,29	3,04
	1.138	7,46	28.532	4,30		

SECTOR	ACCIDENTES GRAVES		TRABAJADORES EXPUESTOS		Indice de Incidencia x 100.000	
	▲	▲%	▲	▲%	Total	▲%
AGRARIO	4		16.230		24,65	-32,13
	-2	-33,33	-294	-1,78		
INDUSTRIA	29		91.638		31,65	28,31
	7	31,82	2.436	2,73		
CONSTRUCCIÓN	44		55.664		79,05	11,46
	7	18,92	3.493	6,70		
SERVICIOS	57		528.903		10,78	18,55
	11	23,91	22.896	4,52		
SIN CLASIFICAR	0		0		-	-
	0	-	0	-		
TOTAL	134		692.435		19,35	15,75
	23	20,72	28.532	4,30		

SECTOR	ACCIDENTES MORTALES		TRABAJADORES EXPUESTOS		Indice de Incidencia x 100.000	
	▲	▲%	▲	▲%	Total	▲%
AGRARIO	1		16.230		6,16	-66,06
	-2	-66,67	-294	-1,78		
INDUSTRIA	5		91.638		5,46	62,24
	2	66,67	2.436	2,73		
CONSTRUCCIÓN	10		55.664		17,96	87,45
	5	100,00	3.493	6,70		
SERVICIOS	10		528.903		1,89	-4,33
	0	0,00	22.896	4,52		
SIN CLASIFICAR	0		0		-	-
	0	-	0	-		
TOTAL	26		692.435		3,75	18,71
	5	23,81	28.532	4,30		

Datos de accidentes: Base de datos del sistema Delt@ y contabilizados por baja médica en el periodo considerado.

Datos Índices de Incidencia x 100.000 trabajadores expuestos.

▲ : Variación absoluta con respecto al intervalo interanual inmediato anterior

▲% : Variación relativa porcentual con respecto al intervalo interanual inmediato anterior

**ACCIDENTES CON BAJA EN JORNADA DE TRABAJO
POR FECHA DE BAJA MÉDICA**

Cuadro 3

EVOLUCIÓN INTERANUAL: junio 2022 - mayo 2023 (12 meses)

BUENA EVOLUCIÓN	MALA EVOLUCIÓN	AUMENTO DE POBLACIÓN EXPUESTA
-----------------	----------------	-------------------------------

PROVINCIA DE CASTELLÓN

SECTOR	TOTAL ACCIDENTES		TRABAJADORES EXPUESTOS		Indice de Incidencia x 100.000	
	▲	▲%	▲	▲%	Total	▲%
AGRARIO	724		9.631		7.517,39	17,36
	74	11,38	-517	-5,10		
INDUSTRIA	2.423		50.286		4.818,44	5,48
	128	5,58	44	0,09		
CONSTRUCCIÓN	1.188		17.344		6.849,63	5,24
	102	9,39	658	3,94		
SERVICIOS	3.984		165.804		2.402,84	3,98
	218	5,79	2.838	1,74		
SIN CLASIFICAR	0		0		-	-
	0	-	0	-		
TOTAL	8.319		243.065		3.422,54	5,37
	522	6,69	3.023	1,26		

SECTOR	ACCIDENTES GRAVES		TRABAJADORES EXPUESTOS		Indice de Incidencia x 100.000	
	▲	▲%	▲	▲%	Total	▲%
AGRARIO	2		9.631		20,77	-
	2	-	-517	-5,10		
INDUSTRIA	10		50.286		19,89	-0,09
	0	0,00	44	0,09		
CONSTRUCCIÓN	6		17.344		34,59	-55,60
	-7	-53,85	658	3,94		
SERVICIOS	12		165.804		7,24	-37,92
	-7	-36,84	2.838	1,74		
SIN CLASIFICAR	0		0		-	-
	0	-	0	-		
TOTAL	30		243.065		12,34	-29,46
	-12	-28,57	3.023	1,26		

SECTOR	ACCIDENTES MORTALES		TRABAJADORES EXPUESTOS		Indice de Incidencia x 100.000	
	▲	▲%	▲	▲%	Total	▲%
AGRARIO	1		9.631		10,38	5,37
	0	0,00	-517	-5,10		
INDUSTRIA	1		50.286		1,99	-85,73
	-6	-85,71	44	0,09		
CONSTRUCCIÓN	1		17.344		5,77	-3,79
	0	0,00	658	3,94		
SERVICIOS	3		165.804		1,81	-41,03
	-2	-40,00	2.838	1,74		
SIN CLASIFICAR	0		0		-	-
	0	-	0	-		
TOTAL	6		243.065		2,47	-57,68
	-8	-57,14	3.023	1,26		

Datos de accidentes: Base de datos del sistema Delt@ y contabilizados por baja médica en el periodo considerado.

Datos Índices de Incidencia x 100.000 trabajadores expuestos.

▲ : Variación absoluta con respecto al intervalo interanual inmediato anterior

▲% : Variación relativa porcentual con respecto al intervalo interanual inmediato anterior

**ACCIDENTES CON BAJA EN JORNADA DE TRABAJO
POR FECHA DE BAJA MÉDICA**

Cuadro 4

EVOLUCIÓN INTERANUAL: junio 2022 - mayo 2023 (12 meses)

BUENA EVOLUCIÓN	MALA EVOLUCIÓN	AUMENTO DE POBLACIÓN EXPUESTA
-----------------	----------------	-------------------------------

PROVINCIA DE VALENCIA

SECTOR	TOTAL ACCIDENTES		TRABAJADORES EXPUESTOS		Indice de Incidencia x 100.000	
	▲	▲%	▲	▲%	Total	▲%
AGRARIO	1.397		24.188		5.775,59	5,12
	-83	-5,61	-2.750	-10,21		
INDUSTRIA	6.168		157.767		3.909,56	4,96
	435	7,59	3.849	2,50		
CONSTRUCCIÓN	4.304		70.088		6.140,85	2,20
	252	6,22	2.653	3,93		
SERVICIOS	17.089		815.137		2.096,46	-1,81
	314	1,87	29.449	3,75		
SIN CLASIFICAR	0		0		-	-
	0	-	0	-		
TOTAL	28.958		1.067.180		2.713,51	0,06
	918	3,27	33.201	3,21		

SECTOR	ACCIDENTES GRAVES		TRABAJADORES EXPUESTOS		Indice de Incidencia x 100.000	
	▲	▲%	▲	▲%	Total	▲%
AGRARIO	6		24.188		24,81	11,37
	0	0,00	-2.750	-10,21		
INDUSTRIA	55		157.767		34,86	3,19
	3	5,77	3.849	2,50		
CONSTRUCCIÓN	57		70.088		81,33	7,53
	6	11,76	2.653	3,93		
SERVICIOS	108		815.137		13,25	11,93
	15	16,13	29.449	3,75		
SIN CLASIFICAR	0		0		-	-
	0	-	0	-		
TOTAL	226		1.067.180		21,18	8,40
	24	11,88	33.201	3,21		

SECTOR	ACCIDENTES MORTALES		TRABAJADORES EXPUESTOS		Indice de Incidencia x 100.000	
	▲	▲%	▲	▲%	Total	▲%
AGRARIO	2		24.188		8,27	-44,32
	-2	-50,00	-2.750	-10,21		
INDUSTRIA	9		157.767		5,70	75,61
	4	80,00	3.849	2,50		
CONSTRUCCIÓN	10		70.088		14,27	220,72
	7	233,33	2.653	3,93		
SERVICIOS	21		815.137		2,58	6,53
	2	10,53	29.449	3,75		
SIN CLASIFICAR	0		0		-	-
	0	-	0	-		
TOTAL	42		1.067.180		3,94	31,27
	11	35,48	33.201	3,21		

Datos de accidentes: Base de datos del sistema Delt@ y contabilizados por baja médica en el periodo considerado.

Datos Índices de Incidencia x 100.000 trabajadores expuestos.

▲ : Variación absoluta con respecto al intervalo interanual inmediato anterior

▲% : Variación relativa porcentual con respecto al intervalo interanual inmediato anterior

TOTAL DE ACCIDENTES CON BAJA EN JORNADA DE TRABAJO POR SECCIONES DEL CNAE-2009. EN LA COMUNITAT VALENCIANA Y SUS PROVINCIAS

Datos contabilizados según fecha de baja médica, correspondientes al periodo Interanual: junio 2022 - mayo 2023

Cuadro 5

SECCIONES CNAE-2009		TOTAL DE ACCIDENTES EN JORNADA DE TRABAJO								CNAE-2009
		Provincia de Alicante		Provincia de Castellón		Provincia de Valencia		Comunitat Valenciana		
		Total	%	Total	%	Total	%	Total	%	
Sección A	AGRICULTURA, GANADERÍA, SILVICULTURA Y PESCA	747	4,6	724	8,7	1.397	4,8	2.868	5,3	Sección A
Sección B	INDUSTRIAS EXTRACTIVAS	32	0,2	9	0,1	28	0,1	69	0,1	Sección B
Sección C	INDUSTRIA MANUFACTURERA	2.554	15,6	2.289	27,5	5.653	19,5	10.496	19,6	Sección C
Sección D	SUMINISTRO DE ENERGIA ELECTRICA, GAS, VAPOR Y AIRE ACONDICIONADO	8	0,0	3	0,0	23	0,1	34	0,1	Sección D
Sección E	SUMINISTRO DE AGUA, ACTIVIDADES DE SANEAMIENTO, GESTIÓN DE RESIDUOS Y DESCONTAMINACIÓN	334	2,0	122	1,5	464	1,6	920	1,7	Sección E
Sección F	CONSTRUCCIÓN	2.857	17,4	1.188	14,3	4.304	14,9	8.349	15,6	Sección F
Sección G	COMERCIO AL POR MAYOR Y AL POR MENOR; REPARACIÓN DE VEHÍCULOS DE MOTOR Y MOTOCICLETAS	2.460	15,0	1.124	13,5	4.366	15,1	7.950	14,8	Sección G
Sección H	TRANSPORTE Y ALMACENAMIENTO	1.128	6,9	411	4,9	2.325	8,0	3.864	7,2	Sección H
Sección I	HOSTELERÍA	1.987	12,1	592	7,1	2.274	7,9	4.853	9,0	Sección I
Sección J	INFORMACIÓN Y COMUNICACIONES	100	0,6	29	0,3	192	0,7	321	0,6	Sección J
Sección K	ACTIVIDADES FINANCIERAS Y DE SEGUROS	30	0,2	10	0,1	40	0,1	80	0,1	Sección K
Sección L	ACTIVIDADES INMOBILIARIAS	29	0,2	6	0,1	64	0,2	99	0,2	Sección L
Sección M	ACTIVIDADES PROFESIONALES, CIENTÍFICAS Y TÉCNICAS	144	0,9	58	0,7	304	1,0	506	0,9	Sección M
Sección N	ACTIVIDADES ADMINISTRATIVAS Y SERVICIOS AUXILIARES	1.429	8,7	653	7,8	3.308	11,4	5.390	10,0	Sección N
Sección O	ADMINISTRACIÓN PÚBLICA Y DEFENSA; SEGURIDAD SOCIAL OBLIGATORIA	723	4,4	374	4,5	1.192	4,1	2.289	4,3	Sección O
Sección P	EDUCACIÓN	224	1,4	79	0,9	389	1,3	692	1,3	Sección P
Sección Q	ACTIVIDADES SANITARIAS Y DE SERVICIOS SOCIALES	971	5,9	323	3,9	1.737	6,0	3.031	5,6	Sección Q
Sección R	ACTIVIDADES ARTÍSTICAS, RECREATIVAS Y DE ENTRETENIMIENTO	325	2,0	191	2,3	489	1,7	1.005	1,9	Sección R
Sección S	OTROS SERVICIOS	237	1,4	119	1,4	340	1,2	696	1,3	Sección S
Sección T	ACTIVIDADES DE LOS HOGARES COMO EMPLEADORES Y COMO PRODUCTORES DE BIENES Y SERVICIOS PARA USO PROPIO	64	0,4	13	0,2	69	0,2	146	0,3	Sección T
Sección U	ACTIVIDADES DE ORGANIZACIONES Y ORGANISMOS EXTRATERRITORIALES	2	0,0	2	0,0	0	0,0	4	0,0	Sección U
	OTROS SIN CLASIFICAR	0	0,0	0	0,0	0	0,0	0	0,0	
TOTAL		16.385	100,0	8.319	100,0	28.958	100,0	53.662	100,0	

TOTAL DE ACCIDENTES CON BAJA EN JORNADA DE TRABAJO POR SECCIONES Y DIVISIONES, EN LA COMUNITAT VALENCIANA Y SUS PROVINCIAS

Datos contabilizados según fecha de baja médica, correspondientes al periodo Interanual: junio 2022 - mayo 2023

Cuadro 6

SECCIONES Y DIVISIONES CNAE-2009		TOTAL DE ACCIDENTES EN JORNADA DE TRABAJO								
		Provincia de Alicante		Provincia de Castellón		Provincia de Valencia		Comunitat Valenciana		CNAE-2009
		Total	%	Total	%	Total	%	Total	%	
Sección A	AGRICULTURA, GANADERÍA, SILVICULTURA Y PESCA	747	4,56	724	8,70	1397	4,82	2868	5,34	Sección A
01	Agricultura, ganadería, caza y servicios relacionados con las mismas	655	4,00	628	7,55	1304	4,50	2587	4,82	01
02	Silvicultura y explotación forestal	19	0,12	62	0,75	84	0,29	165	0,31	02
03	Pesca y acuicultura	73	0,45	34	0,41	9	0,03	116	0,22	03
Sección B	INDUSTRIAS EXTRACTIVAS	32	0,20	9	0,11	28	0,10	69	0,13	Sección B
05	Extracción de antracita, hulla y lignito	0	0,00	0	0,00	2	0,01	2	0,00	05
06	Extracción de crudo de petróleo y gas natural	0	0,00	0	0,00	0	0,00	0	0,00	06
07	Extracción de minerales metálicos	1	0,01	0	0,00	1	0,00	2	0,00	07
08	Otras industrias extractivas	31	0,19	9	0,11	23	0,08	63	0,12	08
09	Actividades de apoyo a las industrias extractivas	0	0,00	0	0,00	2	0,01	2	0,00	09
Sección C	INDUSTRIA MANUFACTURERA	2554	15,59	2289	27,52	5653	19,52	10496	19,56	Sección C
10	Industria de la alimentación	333	2,03	151	1,82	1391	4,80	1875	3,49	10
11	Fabricación de bebidas	14	0,09	14	0,17	93	0,32	121	0,23	11
12	Industria del tabaco	0	0,00	0	0,00	2	0,01	2	0,00	12
13	Industria textil	254	1,55	16	0,19	190	0,66	460	0,86	13
14	Confección de prendas de vestir	10	0,06	6	0,07	31	0,11	47	0,09	14
15	Industria del cuero y del calzado	302	1,84	9	0,11	17	0,06	328	0,61	15
16	Industria de la madera y del corcho, excepto muebles; cestería y espartería	105	0,64	104	1,25	262	0,90	471	0,88	16
17	Industria del papel	86	0,52	34	0,41	123	0,42	243	0,45	17
18	Artes gráficas y reproducción de soportes grabados	42	0,26	6	0,07	116	0,40	164	0,31	18
19	Coquerías y refino de petróleo	0	0,00	0	0,00	0	0,00	0	0,00	19
20	Industria química	98	0,60	125	1,50	304	1,05	527	0,98	20
21	Fabricación de productos farmacéuticos	5	0,03	0	0,00	6	0,02	11	0,02	21
22	Fabricación de productos de caucho y plásticos	361	2,20	36	0,43	328	1,13	725	1,35	22
23	Fabricación de otros productos minerales no metálicos	184	1,12	1092	13,13	255	0,88	1531	2,85	23
24	Metalurgia; fabricación de productos de hierro, acero y ferroaleaciones	58	0,35	20	0,24	108	0,37	186	0,35	24
25	Fabricación de productos metálicos, excepto maquinaria y equipo	337	2,06	181	2,18	961	3,32	1479	2,76	25
26	Fabricación de productos informáticos, electrónicos y ópticos	2	0,01	6	0,07	13	0,04	21	0,04	26
27	Fabricación de material y equipo eléctrico	15	0,09	20	0,24	66	0,23	101	0,19	27
28	Fabricación de maquinaria y equipo n.c.o.p.	112	0,68	176	2,12	365	1,26	653	1,22	28
29	Fabricación de vehículos de motor, remolques y semirremolques	23	0,14	50	0,60	290	1,00	363	0,68	29
30	Fabricación de otro material de transporte	17	0,10	3	0,04	76	0,26	96	0,18	30
31	Fabricación de muebles	54	0,33	84	1,01	277	0,96	415	0,77	31
32	Otras industrias manufactureras	47	0,29	36	0,43	74	0,26	157	0,29	32
33	Reparación e instalación de maquinaria y equipo	95	0,58	120	1,44	305	1,05	520	0,97	33
Sección D	SUMINISTRO DE ENERGÍA ELÉCTRICA, GAS, VAPOR Y AIRE ACONDICIONADO	8	0,05	3	0,04	23	0,08	34	0,06	Sección D
35	Suministro de energía eléctrica, gas, vapor y aire acondicionado	8	0,05	3	0,04	23	0,08	34	0,06	35
Sección E	SUMINISTRO DE AGUA, ACTIVIDADES DE SANEAMIENTO, GESTIÓN DE RESIDUOS Y DESCONTAMINACIÓN	334	2,04	122	1,47	464	1,60	920	1,71	Sección E
36	Captación, depuración y distribución de agua	36	0,22	29	0,35	67	0,23	132	0,25	36
37	Recogida y tratamiento de aguas residuales	12	0,07	10	0,12	12	0,04	34	0,06	37
38	Recogida, tratamiento y eliminación de residuos; valorización	285	1,74	83	1,00	378	1,31	746	1,39	38
39	Actividades de descontaminación y otros servicios de gestión de residuos	1	0,01	0	0,00	7	0,02	8	0,01	39
Sección F	CONSTRUCCIÓN	2857	17,44	1188	14,28	4304	14,86	8349	15,56	Sección F
41	Construcción de edificios	1260	7,69	549	6,60	1753	6,05	3562	6,64	41
42	Ingeniería civil	80	0,49	44	0,53	177	0,61	301	0,56	42
43	Actividades de construcción especializada	1517	9,26	595	7,15	2374	8,20	4486	8,36	43
Sección G	COMERCIO AL POR MAYOR Y AL POR MENOR; REPARACIÓN DE VEHÍCULOS DE MOTOR Y MOTOCICLETAS	2460	15,01	1124	13,51	4366	15,08	7950	14,81	Sección G
45	Venta y reparación de vehículos de motor y motocicletas	341	2,08	134	1,61	597	2,06	1072	2,00	45
46	Comercio al por mayor e intermediarios del comercio, excepto de vehículos de motor y motocicletas	834	5,09	610	7,33	2079	7,18	3523	6,57	46
47	Comercio al por menor, excepto de vehículos de motor y motocicletas	1285	7,84	380	4,57	1690	5,84	3355	6,25	47
Sección H	TRANSPORTE Y ALMACENAMIENTO	1128	6,88	411	4,94	2325	8,03	3864	7,20	Sección H
49	Transporte terrestre y por tubería	721	4,40	264	3,17	1369	4,73	2354	4,39	49
50	Transporte marítimo y por vías navegables interiores	47	0,29	0	0,00	53	0,18	100	0,19	50
51	Transporte aéreo	22	0,13	3	0,04	33	0,11	58	0,11	51
52	Almacenamiento y actividades anexas al transporte	155	0,95	89	1,07	533	1,84	777	1,45	52
53	Actividades postales y de correos	183	1,12	55	0,66	337	1,16	575	1,07	53
Sección I	HOSTELERÍA	1987	12,13	592	7,12	2274	7,85	4853	9,04	Sección I
55	Servicios de alojamiento	590	3,60	165	1,98	243	0,84	998	1,86	55
56	Servicios de comidas y bebidas	1397	8,53	427	5,13	2031	7,01	3855	7,18	56

SECCIONES Y DIVISIONES CNAE-2009		TOTAL DE ACCIDENTES EN JORNADA DE TRABAJO								
		Provincia de Alicante		Provincia de Castellón		Provincia de Valencia		Comunitat Valenciana		CNAE-2009
		Total	%	Total	%	Total	%	Total	%	
Sección J	INFORMACIÓN Y COMUNICACIONES	100	0,61	29	0,35	192	0,66	321	0,60	Sección J
58	Edición	0	0,00	0	0,00	6	0,02	6	0,01	58
59	Actividades cinematográficas, de vídeo y de televisión, grabación de sonido y edición musical	5	0,03	1	0,01	16	0,06	22	0,04	59
60	Actividades de programación y emisión de radio y televisión	12	0,07	9	0,11	20	0,07	41	0,08	60
61	Telecomunicaciones	61	0,37	17	0,20	44	0,15	122	0,23	61
62	Programación, consultoría y otras actividades relacionadas con la informática	7	0,04	1	0,01	25	0,09	33	0,06	62
63	Servicios de información	15	0,09	1	0,01	81	0,28	97	0,18	63
Sección K	ACTIVIDADES FINANCIERAS Y DE SEGUROS	30	0,18	10	0,12	40	0,14	80	0,15	Sección K
64	Servicios financieros, excepto seguros y fondos de pensiones	19	0,12	3	0,04	23	0,08	45	0,08	64
65	Seguros, reaseguros y fondos de pensiones, excepto Seguridad Social obligatoria	6	0,04	1	0,01	3	0,01	10	0,02	65
66	Actividades auxiliares a los servicios financieros y a los seguros	5	0,03	6	0,07	14	0,05	25	0,05	66
Sección L	ACTIVIDADES INMOBILIARIAS	29	0,18	6	0,07	64	0,22	99	0,18	Sección L
68	Actividades inmobiliarias	29	0,18	6	0,07	64	0,22	99	0,18	68
Sección M	ACTIVIDADES PROFESIONALES, CIENTÍFICAS Y TÉCNICAS	144	0,88	58	0,70	304	1,05	506	0,94	Sección M
69	Actividades jurídicas y de contabilidad	16	0,10	8	0,10	28	0,10	52	0,10	69
70	Actividades de las sedes centrales; actividades de consultoría de gestión empresarial	4	0,02	8	0,10	9	0,03	21	0,04	70
71	Servicios técnicos de arquitectura e ingeniería; ensayos y análisis técnicos	43	0,26	24	0,29	123	0,42	190	0,35	71
72	Investigación y desarrollo	8	0,05	0	0,00	25	0,09	33	0,06	72
73	Publicidad y estudios de mercado	18	0,11	7	0,08	24	0,08	49	0,09	73
74	Otras actividades profesionales, científicas y técnicas	39	0,24	7	0,08	76	0,26	122	0,23	74
75	Actividades veterinarias	16	0,10	4	0,05	19	0,07	39	0,07	75
Sección N	ACTIVIDADES ADMINISTRATIVAS Y SERVICIOS AUXILIARES	1429	8,72	653	7,85	3308	11,42	5390	10,04	Sección N
77	Actividades de alquiler	97	0,59	20	0,24	138	0,48	255	0,48	77
78	Actividades relacionadas con el empleo	327	2,00	286	3,44	1271	4,39	1884	3,51	78
79	Actividades de agencias de viajes, operadores turísticos, servicios de reservas y otros relacionados	13	0,08	2	0,02	7	0,02	22	0,04	79
80	Actividades de seguridad e investigación	132	0,81	19	0,23	238	0,82	389	0,72	80
81	Servicios a edificios y actividades de jardinería	755	4,61	288	3,46	1280	4,42	2323	4,33	81
82	Actividades administrativas de oficina y otras actividades auxiliares a las empresas	105	0,64	38	0,46	374	1,29	517	0,96	82
Sección O	ADMINISTRACIÓN PÚBLICA Y DEFENSA; SEGURIDAD SOCIAL OBLIGATORIA	723	4,41	374	4,50	1192	4,12	2289	4,27	Sección O
84	Administración Pública y defensa; Seguridad Social obligatoria	723	4,41	374	4,50	1192	4,12	2289	4,27	84
Sección P	EDUCACIÓN	224	1,37	79	0,95	389	1,34	692	1,29	Sección P
85	Educación	224	1,37	79	0,95	389	1,34	692	1,29	85
Sección Q	ACTIVIDADES SANITARIAS Y DE SERVICIOS SOCIALES	971	5,93	323	3,88	1737	6,00	3031	5,65	Sección Q
86	Actividades sanitarias	541	3,30	145	1,74	756	2,61	1442	2,69	86
87	Asistencia en establecimientos residenciales	296	1,81	133	1,60	760	2,62	1189	2,22	87
88	Actividades de servicios sociales sin alojamiento	134	0,82	45	0,54	221	0,76	400	0,75	88
Sección R	ACTIVIDADES ARTÍSTICAS, RECREATIVAS Y DE ENTRETENIMIENTO	325	1,98	191	2,30	489	1,69	1005	1,87	Sección R
90	Actividades de creación, artísticas y espectáculos	17	0,10	19	0,23	79	0,27	115	0,21	90
91	Actividades de bibliotecas, archivos, museos y otras actividades culturales	27	0,16	0	0,00	34	0,12	61	0,11	91
92	Actividades de juegos de azar y apuestas	31	0,19	4	0,05	34	0,12	69	0,13	92
93	Actividades deportivas, recreativas y de entretenimiento	250	1,53	168	2,02	342	1,18	760	1,42	93
Sección S	OTROS SERVICIOS	237	1,45	119	1,43	340	1,17	696	1,30	Sección S
94	Actividades asociativas	41	0,25	15	0,18	51	0,18	107	0,20	94
95	Reparación de ordenadores, efectos personales y artículos de uso doméstico	26	0,16	26	0,31	46	0,16	98	0,18	95
96	Otros servicios personales	170	1,04	78	0,94	243	0,84	491	0,91	96
Sección T	ACTIVIDADES DE LOS HOGARES COMO EMPLEADORES Y COMO PRODUCTORES DE BIENES Y SERVICIOS PARA USO PROPIO	64	0,39	13	0,16	69	0,24	146	0,27	Sección T
97	Actividades de los hogares como empleadores de personal doméstico	64	0,39	13	0,16	69	0,24	146	0,27	97
98	Actividades de los hogares como productores de bienes y servicios para uso propio	0	0,00	0	0,00	0	0,00	0	0,00	98
Sección U	ACTIVIDADES DE ORGANIZACIONES Y ORGANISMOS EXTRATERRITORIALES	2	0,01	2	0,02	0	0,00	4	0,01	Sección U
99	Actividades de organizaciones y organismos extraterritoriales	2	0,01	2	0,02	0	0,00	4	0,01	99
			0,00		0,00		0,00		0,00	
	OTROS SIN CLASIFICAR	0	0,00	0	0,00	0	0,00	0	0,00	
			0,00		0,00		0,00		0,00	
	TOTAL	16.385	100,00	8.319	100,00	28.958	100,00	53.662	100,00	

ACCIDENTES GRAVES EN JORNADA DE TRABAJO POR SECCIONES, EN LA COMUNITAT VALENCIANA Y SUS PROVINCIAS

Datos contabilizados según fecha de baja médica, correspondientes al periodo Interanual: junio 2022 - mayo 2023

Cuadro 7

SECCIONES CNAE-2009		ACCIDENTES GRAVES EN JORNADA DE TRABAJO								CNAE-2009
		Provincia de Alicante		Provincia de Castellón		Provincia de Valencia		Comunitat Valenciana		
		Total	%	Total	%	Total	%	Total	%	
Sección A	AGRICULTURA, GANADERÍA, SILVICULTURA Y PESCA	4	3,0	2	6,7	6	2,7	12	3,1	Sección A
Sección B	INDUSTRIAS EXTRACTIVAS	0	0,0	0	0,0	3	1,3	3	0,8	Sección B
Sección C	INDUSTRIA MANUFACTURERA	28	20,9	9	30,0	45	19,9	82	21,0	Sección C
Sección D	SUMINISTRO DE ENERGIA ELECTRICA, GAS, VAPOR Y AIRE ACONDICIONADO	0	0,0	0	0,0	1	0,4	1	0,3	Sección D
Sección E	SUMINISTRO DE AGUA, ACTIVIDADES DE SANEAMIENTO, GESTIÓN DE RESIDUOS Y DESCONTAMINACIÓN	1	0,7	1	3,3	6	2,7	8	2,1	Sección E
Sección F	CONSTRUCCIÓN	44	32,8	6	20,0	57	25,2	107	27,4	Sección F
Sección G	COMERCIO AL POR MAYOR Y AL POR MENOR; REPARACIÓN DE VEHÍCULOS DE MOTOR Y MOTOCICLETAS	13	9,7	6	20,0	30	13,3	49	12,6	Sección G
Sección H	TRANSPORTE Y ALMACENAMIENTO	11	8,2	2	6,7	34	15,0	47	12,1	Sección H
Sección I	HOSTELERÍA	6	4,5	1	3,3	9	4,0	16	4,1	Sección I
Sección J	INFORMACIÓN Y COMUNICACIONES	0	0,0	0	0,0	1	0,4	1	0,3	Sección J
Sección K	ACTIVIDADES FINANCIERAS Y DE SEGUROS	0	0,0	0	0,0	0	0,0	0	0,0	Sección K
Sección L	ACTIVIDADES INMOBILIARIAS	0	0,0	0	0,0	2	0,9	2	0,5	Sección L
Sección M	ACTIVIDADES PROFESIONALES, CIENTÍFICAS Y TÉCNICAS	0	0,0	2	6,7	2	0,9	4	1,0	Sección M
Sección N	ACTIVIDADES ADMINISTRATIVAS Y SERVICIOS AUXILIARES	11	8,2	1	3,3	8	3,5	20	5,1	Sección N
Sección O	ADMINISTRACIÓN PÚBLICA Y DEFENSA; SEGURIDAD SOCIAL OBLIGATORIA	4	3,0	0	0,0	6	2,7	10	2,6	Sección O
Sección P	EDUCACIÓN	3	2,2	0	0,0	3	1,3	6	1,5	Sección P
Sección Q	ACTIVIDADES SANITARIAS Y DE SERVICIOS SOCIALES	4	3,0	0	0,0	4	1,8	8	2,1	Sección Q
Sección R	ACTIVIDADES ARTÍSTICAS, RECREATIVAS Y DE ENTRETENIMIENTO	2	1,5	0	0,0	5	2,2	7	1,8	Sección R
Sección S	OTROS SERVICIOS	3	2,2	0	0,0	3	1,3	6	1,5	Sección S
Sección T	ACTIVIDADES DE LOS HOGARES COMO EMPLEADORES Y COMO PRODUCTORES DE BIENES Y SERVICIOS PARA USO PROPIO	0	0,0	0	0,0	1	0,4	1	0,3	Sección T
Sección U	ACTIVIDADES DE ORGANIZACIONES Y ORGANISMOS EXTRATERRITORIALES	0	0,0	0	0,0	0	0,0	0	0,0	Sección U
	OTROS SIN CLASIFICAR	0	0,0	0	0,0	0	0,0	0	0,0	
	TOTAL	134	100,0	30	100,0	226	100,0	390	100,0	

ACCIDENTES GRAVES EN JORNADA DE TRABAJO POR SECCIONES Y DIVISIONES. EN LA COMUNITAT VALENCIANA Y SUS PROVINCIAS

Datos contabilizados según fecha de baja médica, correspondientes al periodo Interanual: junio 2022 - mayo 2023

Cuadro 8

SECCIONES Y DIVISIONES CNAE-2009		ACCIDENTES GRAVES EN JORNADA DE TRABAJO								
		Provincia de Alicante		Provincia de Castellón		Provincia de Valencia		Comunitat Valenciana		CNAE-2009
		Total	%	Total	%	Total	%	Total	%	
Sección A	AGRICULTURA, GANADERÍA, SILVICULTURA Y PESCA	4	2,99	2	6,67	6	2,65	12	3,08	Sección A
01	Agricultura, ganadería, caza y servicios relacionados con las mismas	4	2,99	1	3,33	6	2,65	11	2,82	01
02	Silvicultura y explotación forestal	0	0,00	1	3,33	0	0,00	1	0,26	02
03	Pesca y acuicultura	0	0,00	0	0,00	0	0,00	0	0,00	03
Sección B	INDUSTRIAS EXTRACTIVAS	0	0,00	0	0,00	3	1,33	3	0,77	Sección B
05	Extracción de antracita, hulla y lignito	0	0,00	0	0,00	0	0,00	0	0,00	05
06	Extracción de crudo de petróleo y gas natural	0	0,00	0	0,00	0	0,00	0	0,00	06
07	Extracción de minerales metálicos	0	0,00	0	0,00	0	0,00	0	0,00	07
08	Otras industrias extractivas	0	0,00	0	0,00	3	1,33	3	0,77	08
09	Actividades de apoyo a las industrias extractivas	0	0,00	0	0,00	0	0,00	0	0,00	09
Sección C	INDUSTRIA MANUFACTURERA	28	20,90	9	30,00	45	19,91	82	21,03	Sección C
10	Industria de la alimentación	3	2,24	0	0,00	7	3,10	10	2,56	10
11	Fabricación de bebidas	1	0,75	0	0,00	0	0,00	1	0,26	11
12	Industria del tabaco	0	0,00	0	0,00	0	0,00	0	0,00	12
13	Industria textil	0	0,00	0	0,00	1	0,44	1	0,26	13
14	Confección de prendas de vestir	0	0,00	0	0,00	0	0,00	0	0,00	14
15	Industria del cuero y del calzado	3	2,24	0	0,00	0	0,00	3	0,77	15
16	Industria de la madera y del corcho, excepto muebles; cestería y espartería	3	2,24	1	3,33	4	1,77	8	2,05	16
17	Industria del papel	0	0,00	0	0,00	1	0,44	1	0,26	17
18	Artes gráficas y reproducción de soportes grabados	1	0,75	0	0,00	2	0,88	3	0,77	18
19	Coquerías y refino de petróleo	0	0,00	0	0,00	0	0,00	0	0,00	19
20	Industria química	0	0,00	1	3,33	1	0,44	2	0,51	20
21	Fabricación de productos farmacéuticos	0	0,00	0	0,00	0	0,00	0	0,00	21
22	Fabricación de productos de caucho y plásticos	1	0,75	1	3,33	5	2,21	7	1,79	22
23	Fabricación de otros productos minerales no metálicos	2	1,49	3	10,00	3	1,33	8	2,05	23
24	Metalurgia; fabricación de productos de hierro, acero y ferroaleaciones	1	0,75	1	3,33	1	0,44	3	0,77	24
25	Fabricación de productos metálicos, excepto maquinaria y equipo	9	6,72	0	0,00	12	5,31	21	5,38	25
26	Fabricación de productos informáticos, electrónicos y ópticos	0	0,00	0	0,00	1	0,44	1	0,26	26
27	Fabricación de material y equipo eléctrico	0	0,00	0	0,00	1	0,44	1	0,26	27
28	Fabricación de maquinaria y equipo n.c.o.p.	1	0,75	0	0,00	1	0,44	2	0,51	28
29	Fabricación de vehículos de motor, remolques y semirremolques	0	0,00	0	0,00	1	0,44	1	0,26	29
30	Fabricación de otro material de transporte	0	0,00	0	0,00	0	0,00	0	0,00	30
31	Fabricación de muebles	0	0,00	0	0,00	2	0,88	2	0,51	31
32	Otras industrias manufactureras	1	0,75	0	0,00	0	0,00	1	0,26	32
33	Reparación e instalación de maquinaria y equipo	2	1,49	2	6,67	2	0,88	6	1,54	33
Sección D	SUMINISTRO DE ENERGÍA ELÉCTRICA, GAS, VAPOR Y AIRE ACONDICIONADO	0	0,00	0	0,00	1	0,44	1	0,26	Sección D
35	Suministro de energía eléctrica, gas, vapor y aire acondicionado	0	0,00	0	0,00	1	0,44	1	0,26	35
Sección E	SUMINISTRO DE AGUA, ACTIVIDADES DE SANEAMIENTO, GESTIÓN DE RESIDUOS Y DESCONTAMINACIÓN	1	0,75	1	3,33	6	2,65	8	2,05	Sección E
36	Captación, depuración y distribución de agua	0	0,00	0	0,00	1	0,44	1	0,26	36
37	Recogida y tratamiento de aguas residuales	0	0,00	0	0,00	0	0,00	0	0,00	37
38	Recogida, tratamiento y eliminación de residuos; valorización	1	0,75	1	3,33	5	2,21	7	1,79	38
39	Actividades de descontaminación y otros servicios de gestión de residuos	0	0,00	0	0,00	0	0,00	0	0,00	39
Sección F	CONSTRUCCIÓN	44	32,84	6	20,00	57	25,22	107	27,44	Sección F
41	Construcción de edificios	18	13,43	4	13,33	22	9,73	44	11,28	41
42	Ingeniería civil	0	0,00	0	0,00	2	0,88	2	0,51	42
43	Actividades de construcción especializada	26	19,40	2	6,67	33	14,60	61	15,64	43
Sección G	COMERCIO AL POR MAYOR Y AL POR MENOR; REPARACIÓN DE VEHÍCULOS DE MOTOR Y MOTOCICLETAS	13	9,70	6	20,00	30	13,27	49	12,56	Sección G
45	Venta y reparación de vehículos de motor y motocicletas	2	1,49	3	10,00	4	1,77	9	2,31	45
46	Comercio al por mayor e intermediarios del comercio, excepto de vehículos de motor y motocicletas	6	4,48	1	3,33	17	7,52	24	6,15	46
47	Comercio al por menor, excepto de vehículos de motor y motocicletas	5	3,73	2	6,67	9	3,98	16	4,10	47
Sección H	TRANSPORTE Y ALMACENAMIENTO	11	8,21	2	6,67	34	15,04	47	12,05	Sección H
49	Transporte terrestre y por tubería	9	6,72	1	3,33	28	12,39	38	9,74	49
50	Transporte marítimo y por vías navegables interiores	0	0,00	0	0,00	0	0,00	0	0,00	50
51	Transporte aéreo	0	0,00	0	0,00	0	0,00	0	0,00	51
52	Almacenamiento y actividades anexas al transporte	0	0,00	1	3,33	5	2,21	6	1,54	52
53	Actividades postales y de correos	2	1,49	0	0,00	1	0,44	3	0,77	53
Sección I	HOSTELERÍA	6	4,48	1	3,33	9	3,98	16	4,10	Sección I
55	Servicios de alojamiento	3	2,24	0	0,00	0	0,00	3	0,77	55
56	Servicios de comidas y bebidas	3	2,24	1	3,33	9	3,98	13	3,33	56

SECCIONES Y DIVISIONES CNAE-2009		ACCIDENTES GRAVES EN JORNADA DE TRABAJO								CNAE-2009
		Provincia de Alicante		Provincia de Castellón		Provincia de Valencia		Comunitat Valenciana		
		Total	%	Total	%	Total	%	Total	%	
Sección J	INFORMACIÓN Y COMUNICACIONES	0	0,00	0	0,00	1	0,44	1	0,26	Sección J
58	Edición	0	0,00	0	0,00	0	0,00	0	0,00	58
59	Actividades cinematográficas, de vídeo y de televisión, grabación de sonido y edición musical	0	0,00	0	0,00	0	0,00	0	0,00	59
60	Actividades de programación y emisión de radio y televisión	0	0,00	0	0,00	0	0,00	0	0,00	60
61	Telecomunicaciones	0	0,00	0	0,00	1	0,44	1	0,26	61
62	Programación, consultoría y otras actividades relacionadas con la informática	0	0,00	0	0,00	0	0,00	0	0,00	62
63	Servicios de información	0	0,00	0	0,00	0	0,00	0	0,00	63
Sección K	ACTIVIDADES FINANCIERAS Y DE SEGUROS	0	0,00	0	0,00	0	0,00	0	0,00	Sección K
64	Servicios financieros, excepto seguros y fondos de pensiones	0	0,00	0	0,00	0	0,00	0	0,00	64
65	Seguros, reaseguros y fondos de pensiones, excepto Seguridad Social obligatoria	0	0,00	0	0,00	0	0,00	0	0,00	65
66	Actividades auxiliares a los servicios financieros y a los seguros	0	0,00	0	0,00	0	0,00	0	0,00	66
Sección L	ACTIVIDADES INMOBILIARIAS	0	0,00	0	0,00	2	0,88	2	0,51	Sección L
68	Actividades inmobiliarias	0	0,00	0	0,00	2	0,88	2	0,51	68
Sección M	ACTIVIDADES PROFESIONALES, CIENTÍFICAS Y TÉCNICAS	0	0,00	2	6,67	2	0,88	4	1,03	Sección M
69	Actividades jurídicas y de contabilidad	0	0,00	0	0,00	0	0,00	0	0,00	69
70	Actividades de las sedes centrales; actividades de consultoría de gestión empresarial	0	0,00	0	0,00	0	0,00	0	0,00	70
71	Servicios técnicos de arquitectura e ingeniería; ensayos y análisis técnicos	0	0,00	1	3,33	2	0,88	3	0,77	71
72	Investigación y desarrollo	0	0,00	0	0,00	0	0,00	0	0,00	72
73	Publicidad y estudios de mercado	0	0,00	1	3,33	0	0,00	1	0,26	73
74	Otras actividades profesionales, científicas y técnicas	0	0,00	0	0,00	0	0,00	0	0,00	74
75	Actividades veterinarias	0	0,00	0	0,00	0	0,00	0	0,00	75
Sección N	ACTIVIDADES ADMINISTRATIVAS Y SERVICIOS AUXILIARES	11	8,21	1	3,33	8	3,54	20	5,13	Sección N
77	Actividades de alquiler	2	1,49	0	0,00	1	0,44	3	0,77	77
78	Actividades relacionadas con el empleo	2	1,49	0	0,00	1	0,44	3	0,77	78
79	Actividades de agencias de viajes, operadores turísticos, servicios de reservas y otros relacionados	0	0,00	0	0,00	0	0,00	0	0,00	79
80	Actividades de seguridad e investigación	1	0,75	0	0,00	1	0,44	2	0,51	80
81	Servicios a edificios y actividades de jardinería	5	3,73	1	3,33	4	1,77	10	2,56	81
82	Actividades administrativas de oficina y otras actividades auxiliares a las empresas	1	0,75	0	0,00	1	0,44	2	0,51	82
Sección O	ADMINISTRACIÓN PÚBLICA Y DEFENSA; SEGURIDAD SOCIAL OBLIGATORIA	4	2,99	0	0,00	6	2,65	10	2,56	Sección O
84	Administración Pública y defensa; Seguridad Social obligatoria	4	2,99	0	0,00	6	2,65	10	2,56	84
Sección P	EDUCACIÓN	3	2,24	0	0,00	3	1,33	6	1,54	Sección P
85	Educación	3	2,24	0	0,00	3	1,33	6	1,54	85
Sección Q	ACTIVIDADES SANITARIAS Y DE SERVICIOS SOCIALES	4	2,99	0	0,00	4	1,77	8	2,05	Sección Q
86	Actividades sanitarias	4	2,99	0	0,00	2	0,88	6	1,54	86
87	Asistencia en establecimientos residenciales	0	0,00	0	0,00	1	0,44	1	0,26	87
88	Actividades de servicios sociales sin alojamiento	0	0,00	0	0,00	1	0,44	1	0,26	88
Sección R	ACTIVIDADES ARTÍSTICAS, RECREATIVAS Y DE ENTRETENIMIENTO	2	1,49	0	0,00	5	2,21	7	1,79	Sección R
90	Actividades de creación, artísticas y espectáculos	0	0,00	0	0,00	1	0,44	1	0,26	90
91	Actividades de bibliotecas, archivos, museos y otras actividades culturales	0	0,00	0	0,00	0	0,00	0	0,00	91
92	Actividades de juegos de azar y apuestas	0	0,00	0	0,00	0	0,00	0	0,00	92
93	Actividades deportivas, recreativas y de entretenimiento	2	1,49	0	0,00	4	1,77	6	1,54	93
Sección S	OTROS SERVICIOS	3	2,24	0	0,00	3	1,33	6	1,54	Sección S
94	Actividades asociativas	1	0,75	0	0,00	0	0,00	1	0,26	94
95	Reparación de ordenadores, efectos personales y artículos de uso doméstico	0	0,00	0	0,00	1	0,44	1	0,26	95
96	Otros servicios personales	2	1,49	0	0,00	2	0,88	4	1,03	96
Sección T	ACTIVIDADES DE LOS HOGARES COMO EMPLEADORES Y COMO PRODUCTORES DE BIENES Y SERVICIOS PARA USO PROPIO	0	0,00	0	0,00	1	0,44	1	0,26	Sección T
97	Actividades de los hogares como empleadores de personal doméstico	0	0,00	0	0,00	1	0,44	1	0,26	97
98	Actividades de los hogares como productores de bienes y servicios para uso propio	0	0,00	0	0,00	0	0,00	0	0,00	98
Sección U	ACTIVIDADES DE ORGANIZACIONES Y ORGANISMOS EXTRATERRITORIALES	0	0,00	0	0,00	0	0,00	0	0,00	Sección U
99	Actividades de organizaciones y organismos extraterritoriales	0	0,00	0	0,00	0	0,00	0	0,00	99
	OTROS SIN CLASIFICAR	0	0,00	0	0,00	0	0,00	0	0,00	
		0	0,00	0	0,00	0	0,00	0	0,00	
	TOTAL	134	100,00	30	100,00	226	100,00	390	100,00	

ACCIDENTES MORTALES EN JORNADA DE TRABAJO POR SECCIONES, EN LA COMUNITAT VALENCIANA Y SUS PROVINCIAS

Datos contabilizados según fecha de baja médica, correspondientes al periodo Interanual: junio 2022 - mayo 2023

Cuadro 9

SECCIONES CNAE-2009		ACCIDENTES MORTALES EN JORNADA DE TRABAJO								CNAE-2009
		Provincia de Alicante		Provincia de Castellón		Provincia de Valencia		Comunitat Valenciana		
		Total	%	Total	%	Total	%	Total	%	
Sección A	AGRICULTURA, GANADERÍA, SILVICULTURA Y PESCA	1	3,8	1	16,7	2	4,8	4	5,4	Sección A
Sección B	INDUSTRIAS EXTRACTIVAS	0	0,0	0	0,0	0	0,0	0	0,0	Sección B
Sección C	INDUSTRIA MANUFACTURERA	4	15,4	1	16,7	5	11,9	10	13,5	Sección C
Sección D	SUMINISTRO DE ENERGIA ELECTRICA, GAS, VAPOR Y AIRE ACONDICIONADO	0	0,0	0	0,0	1	2,4	1	1,4	Sección D
Sección E	SUMINISTRO DE AGUA, ACTIVIDADES DE SANEAMIENTO, GESTIÓN DE RESIDUOS Y DESCONTAMINACIÓN	1	3,8	0	0,0	3	7,1	4	5,4	Sección E
Sección F	CONSTRUCCIÓN	10	38,5	1	16,7	10	23,8	21	28,4	Sección F
Sección G	COMERCIO AL POR MAYOR Y AL POR MENOR; REPARACIÓN DE VEHÍCULOS DE MOTOR Y MOTOCICLETAS	4	15,4	0	0,0	5	11,9	9	12,2	Sección G
Sección H	TRANSPORTE Y ALMACENAMIENTO	2	7,7	2	33,3	10	23,8	14	18,9	Sección H
Sección I	HOSTELERÍA	1	3,8	0	0,0	0	0,0	1	1,4	Sección I
Sección J	INFORMACIÓN Y COMUNICACIONES	0	0,0	0	0,0	2	4,8	2	2,7	Sección J
Sección K	ACTIVIDADES FINANCIERAS Y DE SEGUROS	0	0,0	0	0,0	0	0,0	0	0,0	Sección K
Sección L	ACTIVIDADES INMOBILIARIAS	0	0,0	0	0,0	0	0,0	0	0,0	Sección L
Sección M	ACTIVIDADES PROFESIONALES, CIENTÍFICAS Y TÉCNICAS	1	3,8	0	0,0	0	0,0	1	1,4	Sección M
Sección N	ACTIVIDADES ADMINISTRATIVAS Y SERVICIOS AUXILIARES	1	3,8	0	0,0	2	4,8	3	4,1	Sección N
Sección O	ADMINISTRACIÓN PÚBLICA Y DEFENSA; SEGURIDAD SOCIAL OBLIGATORIA	1	3,8	0	0,0	1	2,4	2	2,7	Sección O
Sección P	EDUCACIÓN	0	0,0	0	0,0	1	2,4	1	1,4	Sección P
Sección Q	ACTIVIDADES SANITARIAS Y DE SERVICIOS SOCIALES	0	0,0	1	16,7	0	0,0	1	1,4	Sección Q
Sección R	ACTIVIDADES ARTÍSTICAS, RECREATIVAS Y DE ENTRETENIMIENTO	0	0,0	0	0,0	0	0,0	0	0,0	Sección R
Sección S	OTROS SERVICIOS	0	0,0	0	0,0	0	0,0	0	0,0	Sección S
Sección T	ACTIVIDADES DE LOS HOGARES COMO EMPLEADORES Y COMO PRODUCTORES DE BIENES Y SERVICIOS PARA USO PROPIO	0	0,0	0	0,0	0	0,0	0	0,0	Sección T
Sección U	ACTIVIDADES DE ORGANIZACIONES Y ORGANISMOS EXTRATERRITORIALES	0	0,0	0	0,0	0	0,0	0	0,0	Sección U
	OTROS SIN CLASIFICAR	0	0,0	0	0,0	0	0,0	0	0,0	
	TOTAL	26	100,0	6	100,0	42	100,0	74	100,0	

ACCIDENTES MORTALES EN JORNADA DE TRABAJO POR SECCIONES Y DIVISIONES, EN LA COMUNITAT VALENCIANA Y SUS PROVINCIAS

Datos contabilizados según fecha de baja médica, correspondientes al periodo Interanual: junio 2022 - mayo 2023

Cuadro 10

SECCIONES Y DIVISIONES CNAE-2009		ACCIDENTES MORTALES EN JORNADA DE TRABAJO									
		Provincia de Alicante		Provincia de Castellón		Provincia de Valencia		Comunitat Valenciana		CNAE-2009	
		Total	%	Total	%	Total	%	Total	%		
Sección A	AGRICULTURA, GANADERÍA, SILVICULTURA Y PESCA	1	3,85	1	16,67	2	4,76	4	5,41	Sección A	
01	Agricultura, ganadería, caza y servicios relacionados con las mismas	1	3,85	1	16,67	2	4,76	4	5,41	01	
02	Silvicultura y explotación forestal	0	0,00	0	0,00	0	0,00	0	0,00	02	
03	Pesca y acuicultura	0	0,00	0	0,00	0	0,00	0	0,00	03	
Sección B	INDUSTRIAS EXTRACTIVAS	0	0,00	0	0,00	0	0,00	0	0,00	Sección B	
05	Extracción de antracita, hulla y lignito	0	0,00	0	0,00	0	0,00	0	0,00	05	
06	Extracción de crudo de petróleo y gas natural	0	0,00	0	0,00	0	0,00	0	0,00	06	
07	Extracción de minerales metálicos	0	0,00	0	0,00	0	0,00	0	0,00	07	
08	Otras industrias extractivas	0	0,00	0	0,00	0	0,00	0	0,00	08	
09	Actividades de apoyo a las industrias extractivas	0	0,00	0	0,00	0	0,00	0	0,00	09	
Sección C	INDUSTRIA MANUFACTURERA	4	15,38	1	16,67	5	11,90	10	13,51	Sección C	
10	Industria de la alimentación	0	0,00	0	0,00	0	0,00	0	0,00	10	
11	Fabricación de bebidas	0	0,00	0	0,00	0	0,00	0	0,00	11	
12	Industria del tabaco	0	0,00	0	0,00	0	0,00	0	0,00	12	
13	Industria textil	0	0,00	0	0,00	0	0,00	0	0,00	13	
14	Confección de prendas de vestir	0	0,00	0	0,00	0	0,00	0	0,00	14	
15	Industria del cuero y del calzado	0	0,00	0	0,00	0	0,00	0	0,00	15	
16	Industria de la madera y del corcho, excepto muebles; cestería y espartería	0	0,00	0	0,00	0	0,00	0	0,00	16	
17	Industria del papel	0	0,00	0	0,00	0	0,00	0	0,00	17	
18	Artes gráficas y reproducción de soportes grabados	1	3,85	0	0,00	0	0,00	1	1,35	18	
19	Coquerías y refino de petróleo	0	0,00	0	0,00	0	0,00	0	0,00	19	
20	Industria química	1	3,85	0	0,00	0	0,00	1	1,35	20	
21	Fabricación de productos farmacéuticos	0	0,00	0	0,00	0	0,00	0	0,00	21	
22	Fabricación de productos de caucho y plásticos	0	0,00	0	0,00	0	0,00	0	0,00	22	
23	Fabricación de otros productos minerales no metálicos	1	3,85	0	0,00	1	2,38	2	2,70	23	
24	Metalurgia; fabricación de productos de hierro, acero y ferroaleaciones	0	0,00	0	0,00	0	0,00	0	0,00	24	
25	Fabricación de productos metálicos, excepto maquinaria y equipo	1	3,85	0	0,00	1	2,38	2	2,70	25	
26	Fabricación de productos informáticos, electrónicos y ópticos	0	0,00	0	0,00	0	0,00	0	0,00	26	
27	Fabricación de material y equipo eléctrico	0	0,00	0	0,00	0	0,00	0	0,00	27	
28	Fabricación de maquinaria y equipo n.c.o.p.	0	0,00	1	16,67	1	2,38	2	2,70	28	
29	Fabricación de vehículos de motor, remolques y semirremolques	0	0,00	0	0,00	0	0,00	0	0,00	29	
30	Fabricación de otro material de transporte	0	0,00	0	0,00	1	2,38	1	1,35	30	
31	Fabricación de muebles	0	0,00	0	0,00	1	2,38	1	1,35	31	
32	Otras industrias manufactureras	0	0,00	0	0,00	0	0,00	0	0,00	32	
33	Reparación e instalación de maquinaria y equipo	0	0,00	0	0,00	0	0,00	0	0,00	33	
Sección D	SUMINISTRO DE ENERGÍA ELÉCTRICA, GAS, VAPOR Y AIRE ACONDICIONADO	0	0,00	0	0,00	1	2,38	1	1,35	Sección D	
35	Suministro de energía eléctrica, gas, vapor y aire acondicionado	0	0,00	0	0,00	1	2,38	1	1,35	35	
Sección E	SUMINISTRO DE AGUA, ACTIVIDADES DE SANEAMIENTO, GESTIÓN DE RESIDUOS Y DESCONTAMINACIÓN	1	3,85	0	0,00	3	7,14	4	5,41	Sección E	
36	Captación, depuración y distribución de agua	0	0,00	0	0,00	0	0,00	0	0,00	36	
37	Recogida y tratamiento de aguas residuales	0	0,00	0	0,00	0	0,00	0	0,00	37	
38	Recogida, tratamiento y eliminación de residuos; valorización	1	3,85	0	0,00	3	7,14	4	5,41	38	
39	Actividades de descontaminación y otros servicios de gestión de residuos	0	0,00	0	0,00	0	0,00	0	0,00	39	
Sección F	CONSTRUCCIÓN	10	38,46	1	16,67	10	23,81	21	28,38	Sección F	
41	Construcción de edificios	5	19,23	0	0,00	4	9,52	9	12,16	41	
42	Ingeniería civil	1	3,85	0	0,00	0	0,00	1	1,35	42	
43	Actividades de construcción especializada	4	15,38	1	16,67	6	14,29	11	14,86	43	
Sección G	COMERCIO AL POR MAYOR Y AL POR MENOR; REPARACIÓN DE VEHÍCULOS DE MOTOR Y MOTOCICLETAS	4	15,38	0	0,00	5	11,90	9	12,16	Sección G	
45	Venta y reparación de vehículos de motor y motocicletas	0	0,00	0	0,00	0	0,00	0	0,00	45	
46	Comercio al por mayor e intermediarios del comercio, excepto de vehículos de motor y motocicletas	3	11,54	0	0,00	4	9,52	7	9,46	46	
47	Comercio al por menor, excepto de vehículos de motor y motocicletas	1	3,85	0	0,00	1	2,38	2	2,70	47	
Sección H	TRANSPORTE Y ALMACENAMIENTO	2	7,69	2	33,33	10	23,81	14	18,92	Sección H	
49	Transporte terrestre y por tubería	2	7,69	1	16,67	8	19,05	11	14,86	49	
50	Transporte marítimo y por vías navegables interiores	0	0,00	0	0,00	0	0,00	0	0,00	50	
51	Transporte aéreo	0	0,00	1	16,67	1	2,38	2	2,70	51	
52	Almacenamiento y actividades anexas al transporte	0	0,00	0	0,00	1	2,38	1	1,35	52	
53	Actividades postales y de correos	0	0,00	0	0,00	0	0,00	0	0,00	53	
Sección I	HOSTELERÍA	1	3,85	0	0,00	0	0,00	1	1,35	Sección I	
55	Servicios de alojamiento	1	3,85	0	0,00	0	0,00	1	1,35	55	
56	Servicios de comidas y bebidas	0	0,00	0	0,00	0	0,00	0	0,00	56	

CNAE-2009	ACCIDENTES MORTALES - SECCIONES Y DIVISIONES	Provincia de Alicante		Provincia de Castellón		Provincia de Valencia		Comunitat		CNAE-2009 Cuadro 10
		Total	%	Total	%	Total	%	Total	%	
Sección J	INFORMACIÓN Y COMUNICACIONES	0	0,00	0	0,00	2	4,76	2	2,70	Sección J
58	Edición	0	0,00	0	0,00	0	0,00	0	0,00	58
59	Actividades cinematográficas, de vídeo y de televisión, grabación de sonido y edición musical	0	0,00	0	0,00	0	0,00	0	0,00	59
60	Actividades de programación y emisión de radio y televisión	0	0,00	0	0,00	2	4,76	2	2,70	60
61	Telecomunicaciones	0	0,00	0	0,00	0	0,00	0	0,00	61
62	Programación, consultoría y otras actividades relacionadas con la informática	0	0,00	0	0,00	0	0,00	0	0,00	62
63	Servicios de información	0	0,00	0	0,00	0	0,00	0	0,00	63
Sección K	ACTIVIDADES FINANCIERAS Y DE SEGUROS	0	0,00	0	0,00	0	0,00	0	0,00	Sección K
64	Servicios financieros, excepto seguros y fondos de pensiones	0	0,00	0	0,00	0	0,00	0	0,00	64
65	Seguros, reaseguros y fondos de pensiones, excepto Seguridad Social obligatoria	0	0,00	0	0,00	0	0,00	0	0,00	65
66	Actividades auxiliares a los servicios financieros y a los seguros	0	0,00	0	0,00	0	0,00	0	0,00	66
Sección L	ACTIVIDADES INMOBILIARIAS	0	0,00	0	0,00	0	0,00	0	0,00	Sección L
68	Actividades inmobiliarias	0	0,00	0	0,00	0	0,00	0	0,00	68
Sección M	ACTIVIDADES PROFESIONALES, CIENTÍFICAS Y TÉCNICAS	1	3,85	0	0,00	0	0,00	1	1,35	Sección M
69	Actividades jurídicas y de contabilidad	0	0,00	0	0,00	0	0,00	0	0,00	69
70	Actividades de las sedes centrales; actividades de consultoría de gestión empresarial	0	0,00	0	0,00	0	0,00	0	0,00	70
71	Servicios técnicos de arquitectura e ingeniería; ensayos y análisis técnicos	1	3,85	0	0,00	0	0,00	1	1,35	71
72	Investigación y desarrollo	0	0,00	0	0,00	0	0,00	0	0,00	72
73	Publicidad y estudios de mercado	0	0,00	0	0,00	0	0,00	0	0,00	73
74	Otras actividades profesionales, científicas y técnicas	0	0,00	0	0,00	0	0,00	0	0,00	74
75	Actividades veterinarias	0	0,00	0	0,00	0	0,00	0	0,00	75
Sección N	ACTIVIDADES ADMINISTRATIVAS Y SERVICIOS AUXILIARES	1	3,85	0	0,00	2	4,76	3	4,05	Sección N
77	Actividades de alquiler	0	0,00	0	0,00	0	0,00	0	0,00	77
78	Actividades relacionadas con el empleo	1	3,85	0	0,00	1	2,38	2	2,70	78
79	Actividades de agencias de viajes, operadores turísticos, servicios de reservas y otros relacionados	0	0,00	0	0,00	0	0,00	0	0,00	79
80	Actividades de seguridad e investigación	0	0,00	0	0,00	0	0,00	0	0,00	80
81	Servicios a edificios y actividades de jardinería	0	0,00	0	0,00	1	2,38	1	1,35	81
82	Actividades administrativas de oficina y otras actividades auxiliares a las empresas	0	0,00	0	0,00	0	0,00	0	0,00	82
Sección O	ADMINISTRACIÓN PÚBLICA Y DEFENSA; SEGURIDAD SOCIAL OBLIGATORIA	1	3,85	0	0,00	1	2,38	2	2,70	Sección O
84	Administración Pública y defensa; Seguridad Social obligatoria	1	3,85	0	0,00	1	2,38	2	2,70	84
Sección P	EDUCACIÓN	0	0,00	0	0,00	1	2,38	1	1,35	Sección P
85	Educación	0	0,00	0	0,00	1	2,38	1	1,35	85
Sección Q	ACTIVIDADES SANITARIAS Y DE SERVICIOS SOCIALES	0	0,00	1	16,67	0	0,00	1	1,35	Sección Q
86	Actividades sanitarias	0	0,00	0	0,00	0	0,00	0	0,00	86
87	Asistencia en establecimientos residenciales	0	0,00	1	16,67	0	0,00	1	1,35	87
88	Actividades de servicios sociales sin alojamiento	0	0,00	0	0,00	0	0,00	0	0,00	88
Sección R	ACTIVIDADES ARTÍSTICAS, RECREATIVAS Y DE ENTRETENIMIENTO	0	0,00	0	0,00	0	0,00	0	0,00	Sección R
90	Actividades de creación, artísticas y espectáculos	0	0,00	0	0,00	0	0,00	0	0,00	90
91	Actividades de bibliotecas, archivos, museos y otras actividades culturales	0	0,00	0	0,00	0	0,00	0	0,00	91
92	Actividades de juegos de azar y apuestas	0	0,00	0	0,00	0	0,00	0	0,00	92
93	Actividades deportivas, recreativas y de entretenimiento	0	0,00	0	0,00	0	0,00	0	0,00	93
Sección S	OTROS SERVICIOS	0	0,00	0	0,00	0	0,00	0	0,00	Sección S
94	Actividades asociativas	0	0,00	0	0,00	0	0,00	0	0,00	94
95	Reparación de ordenadores, efectos personales y artículos de uso doméstico	0	0,00	0	0,00	0	0,00	0	0,00	95
96	Otros servicios personales	0	0,00	0	0,00	0	0,00	0	0,00	96
Sección T	ACTIVIDADES DE LOS HOGARES COMO EMPLEADORES Y COMO PRODUCTORES DE BIENES Y SERVICIOS PARA USO PROPIO	0	0,00	0	0,00	0	0,00	0	0,00	Sección T
97	Actividades de los hogares como empleadores de personal doméstico	0	0,00	0	0,00	0	0,00	0	0,00	97
98	Actividades de los hogares como productores de bienes y servicios para uso propio	0	0,00	0	0,00	0	0,00	0	0,00	98
Sección U	ACTIVIDADES DE ORGANIZACIONES Y ORGANISMOS EXTRATERRITORIALES	0	0,00	0	0,00	0	0,00	0	0,00	Sección U
99	Actividades de organizaciones y organismos extraterritoriales	0	0,00	0	0,00	0	0,00	0	0,00	99
	OTROS SIN CLASIFICAR	0	0,00	0	0,00	0	0,00	0	0,00	
TOTAL		26	100,00	6	100,00	42	100,00	74	100,00	

ÍNDICE DE INCIDENCIA DEL TOTAL DE ACCIDENTES CON BAJA EN JORNADA DE TRABAJO POR SECCIONES DEL CNAE-2009, EN LA COMUNITAT VALENCIANA Y SUS PROVINCIAS

Datos contabilizados según fecha de baja médica, correspondientes al periodo Interanual: junio 2022 - mayo 2023

Cuadro 11

SECCIONES CNAE-2009		ÍNDICE DE INCIDENCIA DEL TOTAL DE ACCIDENTES EN JORNADA DE TRABAJO				CNAE-2009
		Provincia de Alicante	Provincia de Castellón	Provincia de Valencia	Comunitat Valenciana	
		Total	Total	Total	Total	
Sección A	AGRICULTURA, GANADERÍA, SILVICULTURA Y PESCA	4.602,7	7.517,5	5.775,7	5.730,5	Sección A
Sección B	INDUSTRIAS EXTRACTIVAS	4.878,0	3.303,8	4.619,8	4.496,6	Sección B
Sección C	INDUSTRIA MANUFACTURERA	3.054,9	4.851,0	3.875,6	3.793,9	Sección C
Sección D	SUMINISTRO DE ENERGIA ELECTRICA, GAS, VAPOR Y AIRE ACONDICIONADO	1.221,5	1.030,0	1.187,6	1.179,4	Sección D
Sección E	SUMINISTRO DE AGUA, ACTIVIDADES DE SANEAMIENTO, GESTIÓN DE RESIDUOS Y DESCONTAMINACIÓN	4.968,0	4.809,5	4.956,7	4.940,7	Sección E
Sección F	CONSTRUCCIÓN	5.132,6	6.849,7	6.140,9	5.834,5	Sección F
Sección G	COMERCIO AL POR MAYOR Y AL POR MENOR; REPARACIÓN DE VEHÍCULOS DE MOTOR Y MOTOCICLETAS	1.779,2	2.606,6	2.147,6	2.066,7	Sección G
Sección H	TRANSPORTE Y ALMACENAMIENTO	3.667,3	3.516,4	3.801,1	3.729,3	Sección H
Sección I	HOSTELERÍA	2.350,0	2.716,4	2.753,2	2.568,5	Sección I
Sección J	INFORMACIÓN Y COMUNICACIONES	729,8	1.119,7	643,8	696,1	Sección J
Sección K	ACTIVIDADES FINANCIERAS Y DE SEGUROS	296,9	298,0	236,7	263,5	Sección K
Sección L	ACTIVIDADES INMOBILIARIAS	310,1	410,3	714,4	500,7	Sección L
Sección M	ACTIVIDADES PROFESIONALES, CIENTÍFICAS Y TÉCNICAS	470,6	602,2	494,5	497,5	Sección M
Sección N	ACTIVIDADES ADMINISTRATIVAS Y SERVICIOS AUXILIARES	3.217,7	4.632,3	4.078,9	3.860,8	Sección N
Sección O	ADMINISTRACIÓN PÚBLICA Y DEFENSA; SEGURIDAD SOCIAL OBLIGATORIA	2.331,6	2.996,3	2.394,7	2.454,3	Sección O
Sección P	EDUCACIÓN	641,8	641,0	615,2	626,5	Sección P
Sección Q	ACTIVIDADES SANITARIAS Y DE SERVICIOS SOCIALES	1.725,2	1.753,2	1.960,7	1.856,1	Sección Q
Sección R	ACTIVIDADES ARTÍSTICAS, RECREATIVAS Y DE ENTRETENIMIENTO	2.354,1	4.309,4	2.317,3	2.554,7	Sección R
Sección S	OTROS SERVICIOS	1.157,0	1.834,8	1.205,7	1.261,5	Sección S
Sección T	ACTIVIDADES DE LOS HOGARES COMO EMPLEADORES Y COMO PRODUCTORES DE BIENES Y SERVICIOS PARA USO PROPIO	602,3	332,0	366,2	437,3	Sección T
Sección U	ACTIVIDADES DE ORGANIZACIONES Y ORGANISMOS EXTRATERRITORIALES	3.519,1	120.000,0	0,0	2.828,5	Sección U
	OTROS SIN CLASIFICAR	0	0	0	0	
	TOTAL	2.366,3	3.422,5	2.713,5	2.679,5	

ÍNDICE DE INCIDENCIA DEL TOTAL DE ACCIDENTES CON BAJA EN JORNADA DE TRABAJO POR SECCIONES Y DIVISIONES, EN LA COMUNITAT VALENCIANA Y SUS PROVINCIAS

Datos contabilizados según fecha de baja médica, correspondientes al periodo Interanual: junio 2022 - mayo 2023

Cuadro 12

SECCIONES Y DIVISIONES CNAE-2009		ÍNDICE DE INCIDENCIA DEL TOTAL DE ACCIDENTES EN JORNADA DE TRABAJO				CNAE-2009
		Provincia de Alicante	Provincia de Castellón	Provincia de Valencia	Comunitat Valenciana	
		Total	Total	Total	Total	
Sección A	AGRICULTURA, GANADERÍA, SILVICULTURA Y PESCA	4.602,7	7.517,5	5775,7	5.730,5	Sección A
01	Agricultura, ganadería, caza y servicios relacionados con las mismas	4.360,8	7.496,2	5.766,1	5.622,4	01
02	Silvicultura y explotación forestal	4.849,0	9.310,5	6.303,9	6.903,0	02
03	Pesca y acuicultura	8.927,8	5.788,9	3.744,8	7.050,2	03
Sección B	INDUSTRIAS EXTRACTIVAS	4.878,0	3.303,8	4.619,8	4.496,6	Sección B
05	Extracción de antracita, hulla y lignito	0,0	0,0	36.923,1	14.814,8	05
06	Extracción de crudo de petróleo y gas natural	0,0	0,0	0,0	0,0	06
07	Extracción de minerales metálicos	50.000,0	0,0	0,0	18.181,8	07
08	Otras industrias extractivas	4.840,0	3.469,3	4.044,0	4.289,6	08
09	Actividades de apoyo a las industrias extractivas	0,0	0,0	6.299,2	4.979,3	09
Sección C	INDUSTRIA MANUFACTURERA	3.054,9	4.851,0	3.875,6	3.793,9	Sección C
10	Industria de la alimentación	3.309,4	5.061,6	4.927,8	4.542,9	10
11	Fabricación de bebidas	2.746,9	7.407,4	3.177,2	3.337,2	11
12	Industria del tabaco	0,0	0,0	7.500,0	5.217,4	12
13	Industria textil	3.342,0	2.244,6	3.008,4	3.144,5	13
14	Confección de prendas de vestir	769,5	1.672,1	986,6	979,0	14
15	Industria del cuero y del calzado	1.577,0	2.103,6	1.866,6	1.600,8	15
16	Industria de la madera y del corcho, excepto muebles; cestería y espartería	3.766,9	8.356,8	5.010,6	5.085,9	16
17	Industria del papel	2.624,5	2.324,9	3.173,2	2.820,5	17
18	Artes gráficas y reproducción de soportes grabados	1.603,6	1.177,8	2.390,8	2.055,1	18
19	Coquerías y refino de petróleo	0,0	0,0	0,0	0,0	19
20	Industria química	4.318,9	2.329,2	3.173,4	3.061,2	20
21	Fabricación de productos farmacéuticos	833,6	0,0	1.286,2	1.005,2	21
22	Fabricación de productos de caucho y plásticos	4.072,9	3.562,6	3.866,3	3.949,3	22
23	Fabricación de otros productos minerales no metálicos	4.722,3	5.566,0	4.679,7	5.285,8	23
24	Metalurgia; fabricación de productos de hierro, acero y ferroaleaciones	4.579,5	5.263,2	4.255,2	4.444,9	24
25	Fabricación de productos metálicos, excepto maquinaria y equipo	4.686,3	8.032,8	5.801,9	5.686,7	25
26	Fabricación de productos informáticos, electrónicos y ópticos	801,3	11.745,5	646,0	907,9	26
27	Fabricación de material y equipo eléctrico	1.968,3	4.001,3	2.432,2	2.540,6	27
28	Fabricación de maquinaria y equipo n.c.o.p.	3.566,6	4.962,3	3.832,8	4.028,4	28
29	Fabricación de vehículos de motor, remolques y semirremolques	8.204,5	3.788,1	1.962,8	2.216,8	29
30	Fabricación de otro material de transporte	2.304,3	5.128,2	3.163,4	3.001,2	30
31	Fabricación de muebles	2.470,5	4.175,1	4.166,9	3.826,5	31
32	Otras industrias manufactureras	1.809,9	5.532,8	2.176,0	2.361,6	32
33	Reparación e instalación de maquinaria y equipo	4.228,5	6.098,6	5.258,9	5.192,7	33
Sección D	SUMINISTRO DE ENERGÍA ELÉCTRICA, GAS, VAPOR Y AIRE ACONDICIONADO	1.221,5	1.030,0	1.187,6	1.179,4	Sección D
35	Suministro de energía eléctrica, gas, vapor y aire acondicionado	1.221,5	1.030,0	1.187,6	1.179,4	35
Sección E	SUMINISTRO DE AGUA, ACTIVIDADES DE SANEAMIENTO, GESTIÓN DE RESIDUOS Y DESCONTAMINACIÓN	4.968,0	4.809,5	4.956,7	4.940,7	Sección E
36	Captación, depuración y distribución de agua	1.592,3	4.255,8	2.325,0	2.266,5	36
37	Recogida y tratamiento de aguas residuales	3.818,6	2.435,1	2.226,7	2.690,2	37
38	Recogida, tratamiento y eliminación de residuos; valorización	6.916,9	5.877,1	6.445,9	6.545,7	38
39	Actividades de descontaminación y otros servicios de gestión de residuos	3.625,4	0,0	9.180,3	5.875,2	39
Sección F	CONSTRUCCIÓN	5.132,6	6.849,7	6.140,9	5.834,5	Sección F
41	Construcción de edificios	5.809,8	7.842,9	6.934,4	6.600,3	41
42	Ingeniería civil	4.210,5	4.791,3	6.008,7	5.222,0	42
43	Actividades de construcción especializada	4.729,3	6.312,7	5.671,0	5.381,2	43
Sección G	COMERCIO AL POR MAYOR Y AL POR MENOR; REPARACIÓN DE VEHÍCULOS DE MOTOR Y MOTOCICLETAS	1.779,2	2.606,6	2.147,6	2.066,7	Sección G
45	Venta y reparación de vehículos de motor y motocicletas	2.556,1	3.227,2	3.205,7	2.968,2	45
46	Comercio al por mayor e intermediarios del comercio, excepto de vehículos de motor y motocicletas	1.987,4	3.570,7	2.745,2	2.613,9	46
47	Comercio al por menor, excepto de vehículos de motor y motocicletas	1.549,0	1.736,3	1.551,3	1.569,4	47
Sección H	TRANSPORTE Y ALMACENAMIENTO	3.667,3	3.516,4	3.801,1	3.729,3	Sección H
49	Transporte terrestre y por tubería	3.763,3	3.260,5	3.736,1	3.684,0	49
50	Transporte marítimo y por vías navegables interiores	3.330,8	0,0	7.575,9	4.656,2	50
51	Transporte aéreo	1.949,2	2.792,9	3.360,2	2.614,8	51
52	Almacenamiento y actividades anexas al transporte	2.573,7	3.469,7	2.969,1	2.927,8	52
53	Actividades postales y de correos	6.024,4	6.238,2	6.891,3	6.527,0	53
Sección I	HOSTELERÍA	2.350,0	2.716,4	2.753,2	2.568,5	Sección I
55	Servicios de alojamiento	3.569,7	4.292,2	3.093,3	3.535,5	55
56	Servicios de comidas y bebidas	2.053,7	2.378,9	2.717,5	2.398,7	56

SECCIONES Y DIVISIONES CNAE-2009		INDICE DE INCIDENCIA DEL TOTAL DE ACCIDENTES EN JORNADA DE TRABAJO				
		Provincia de Alicante	Provincia de Castellón	Provincia de Valencia	Comunitat Valenciana	CNAE-2009
		Total	Total	Total	Total	
Sección J	INFORMACIÓN Y COMUNICACIONES	729,8	1.119,7	643,8	696,1	Sección J
58	Edición	,0	0,0	229,5	176,6	58
59	Actividades cinematográficas, de vídeo y de televisión, grabación de sonido y edición musical	826,1	507,2	712,5	721,7	59
60	Actividades de programación y emisión de radio y televisión	1.974,8	8.940,4	2.307,5	2.603,0	60
61	Telecomunicaciones	2.726,0	3.867,3	1.352,2	2.056,9	61
62	Programación, consultoría y otras actividades relacionadas con la informática	78,4	68,8	135,8	114,6	62
63	Servicios de información	1.924,9	639,7	3.323,3	2.875,8	63
Sección K	ACTIVIDADES FINANCIERAS Y DE SEGUROS	296,9	298,0	236,7	263,5	Sección K
64	Servicios financieros, excepto seguros y fondos de pensiones	363,0	178,0	276,5	295,3	64
65	Seguros, reaseguros y fondos de pensiones, excepto Seguridad Social obligatoria	499,2	416,4	129,2	265,6	65
66	Actividades auxiliares a los servicios financieros y a los seguros	136,3	419,6	223,7	220,2	66
Sección L	ACTIVIDADES INMOBILIARIAS	310,1	410,3	714,4	500,7	Sección L
68	Actividades inmobiliarias	310,1	410,3	714,4	500,7	68
Sección M	ACTIVIDADES PROFESIONALES, CIENTÍFICAS Y TÉCNICAS	470,6	602,2	494,5	497,5	Sección M
69	Actividades jurídicas y de contabilidad	138,8	218,9	147,8	152,4	69
70	Actividades de las sedes centrales; actividades de consultoría de gestión empresarial	128,1	1.188,9	175,9	235,6	70
71	Servicios técnicos de arquitectura e ingeniería; ensayos y análisis técnicos	796,5	1.130,9	830,1	850,6	71
72	Investigación y desarrollo	458,8	0,0	356,5	345,8	72
73	Publicidad y estudios de mercado	603,2	1.020,2	479,6	564,9	73
74	Otras actividades profesionales, científicas y técnicas	869,5	527,6	861,9	833,9	74
75	Actividades veterinarias	1.197,4	1.047,3	1.080,3	1.121,7	75
Sección N	ACTIVIDADES ADMINISTRATIVAS Y SERVICIOS AUXILIARES	3.217,7	4.632,3	4.078,9	3.860,8	Sección N
77	Actividades de alquiler	2.845,5	1.803,8	2.708,2	2.652,6	77
78	Actividades relacionadas con el empleo	7.481,0	9.025,2	8.546,2	8.406,1	78
79	Actividades de agencias de viajes, operadores turísticos, servicios de reservas y otros relacionados	844,4	613,7	286,6	510,7	79
80	Actividades de seguridad e investigación	3.521,5	1.651,3	3.317,6	3.222,1	80
81	Servicios a edificios y actividades de jardinería	3.181,6	4.382,4	3.890,0	3.675,3	81
82	Actividades administrativas de oficina y otras actividades auxiliares a las empresas	1.379,3	2.146,0	2.009,4	1.846,7	82
Sección O	ADMINISTRACIÓN PÚBLICA Y DEFENSA; SEGURIDAD SOCIAL OBLIGATORIA	2.331,6	2.996,3	2.394,7	2.454,3	Sección O
84	Administración Pública y defensa; Seguridad Social obligatoria	2.331,6	2.996,3	2.394,7	2.454,3	84
Sección P	EDUCACIÓN	641,8	641,0	615,2	626,5	Sección P
85	Educación	641,8	641,0	615,2	626,5	85
Sección Q	ACTIVIDADES SANITARIAS Y DE SERVICIOS SOCIALES	1.725,2	1.753,2	1.960,7	1.856,1	Sección Q
86	Actividades sanitarias	1.277,8	1.083,3	1.175,6	1.201,3	86
87	Asistencia en establecimientos residenciales	3.929,2	4.219,9	4.784,6	4.475,1	87
88	Actividades de servicios sociales sin alojamiento	2.089,7	2.385,5	2.632,1	2.395,9	88
Sección R	ACTIVIDADES ARTÍSTICAS, RECREATIVAS Y DE ENTRETENIMIENTO	2.354,1	4.309,4	2.317,3	2.554,7	Sección R
90	Actividades de creación, artísticas y espectáculos	917,7	2.437,5	1.856,3	1.669,6	90
91	Actividades de bibliotecas, archivos, museos y otras actividades culturales	4.289,7	0,0	3.452,1	3.657,4	91
92	Actividades de juegos de azar y apuestas	1.526,8	943,2	1.478,8	1.451,5	92
93	Actividades deportivas, recreativas y de entretenimiento	2.690,2	5.291,2	2.521,7	2.919,7	93
Sección S	OTROS SERVICIOS	1.157,0	1.834,8	1.205,7	1.261,5	Sección S
94	Actividades asociativas	1.086,6	1.038,2	827,7	940,3	94
95	Reparación de ordenadores, efectos personales y artículos de uso doméstico	1.320,1	3.080,6	1.556,6	1.698,8	95
96	Otros servicios personales	1.153,2	1.858,4	1.273,3	1.291,3	96
Sección T	ACTIVIDADES DE LOS HOGARES COMO EMPLEADORES Y COMO PRODUCTORES DE BIENES Y SERVICIOS PARA USO PROPIO	602,3	332,0	366,2	437,3	Sección T
97	Actividades de los hogares como empleadores de personal doméstico	602,3	332,0	366,2	437,3	97
98	Actividades de los hogares como productores de bienes y servicios para uso propio	0,0	0,0	0,0	0,0	98
Sección U	ACTIVIDADES DE ORGANIZACIONES Y ORGANISMOS EXTRATERRITORIALES	3.519,1	120.000,0	0,0	2.828,5	Sección U
99	Actividades de organizaciones y organismos extraterritoriales	3.519,1	120.000,0	0,0	2.828,5	99
	OTROS SIN CLASIFICAR	0	0	0	0	
	TOTAL	2.366,3	3.422,5	2.713,5	2.679,5	

ÍNDICE DE INCIDENCIA DE ACCIDENTES GRAVES EN JORNADA DE TRABAJO POR SECCIONES, EN LA COMUNITAT VALENCIANA Y SUS PROVINCIAS

Datos contabilizados según fecha de baja médica, correspondientes al periodo Interanual: junio 2022 - mayo 2023

Cuadro 13

SECCIONES CNAE-2009		ÍNDICE DE INCIDENCIA DE ACCIDENTES GRAVES EN JORNADA DE TRABAJO				
		Provincia de Alicante	Provincia de Castellón	Provincia de Valencia	Comunitat Valenciana	CNAE-2009
		Total	Total	Total	Total	
Sección A	AGRICULTURA, GANADERÍA, SILVICULTURA Y PESCA	24,6	20,8	24,8	24,0	Sección A
Sección B	INDUSTRIAS EXTRACTIVAS	0,0	0,0	495,0	195,5	Sección B
Sección C	INDUSTRIA MANUFACTURERA	33,5	19,1	30,9	29,6	Sección C
Sección D	SUMINISTRO DE ENERGIA ELECTRICA, GAS, VAPOR Y AIRE ACONDICIONADO	0,0	0,0	51,6	34,7	Sección D
Sección E	SUMINISTRO DE AGUA, ACTIVIDADES DE SANEAMIENTO, GESTIÓN DE RESIDUOS Y DESCONTAMINACIÓN	14,9	39,4	64,1	43,0	Sección E
Sección F	CONSTRUCCIÓN	79,0	34,6	81,3	74,8	Sección F
Sección G	COMERCIO AL POR MAYOR Y AL POR MENOR; REPARACIÓN DE VEHÍCULOS DE MOTOR Y MOTOCICLETAS	9,4	13,9	14,8	12,7	Sección G
Sección H	TRANSPORTE Y ALMACENAMIENTO	35,8	17,1	55,6	45,4	Sección H
Sección I	HOSTELERÍA	7,1	4,6	10,9	8,5	Sección I
Sección J	INFORMACIÓN Y COMUNICACIONES	0,0	0,0	3,4	2,2	Sección J
Sección K	ACTIVIDADES FINANCIERAS Y DE SEGUROS	0,0	0,0	0,0	0,0	Sección K
Sección L	ACTIVIDADES INMOBILIARIAS	0,0	0,0	22,3	10,1	Sección L
Sección M	ACTIVIDADES PROFESIONALES, CIENTÍFICAS Y TÉCNICAS	0,0	20,8	3,3	3,9	Sección M
Sección N	ACTIVIDADES ADMINISTRATIVAS Y SERVICIOS AUXILIARES	24,8	7,1	9,9	14,3	Sección N
Sección O	ADMINISTRACIÓN PÚBLICA Y DEFENSA; SEGURIDAD SOCIAL OBLIGATORIA	12,9	0,0	12,1	10,7	Sección O
Sección P	EDUCACIÓN	8,6	0,0	4,7	5,4	Sección P
Sección Q	ACTIVIDADES SANITARIAS Y DE SERVICIOS SOCIALES	7,1	0,0	4,5	4,9	Sección Q
Sección R	ACTIVIDADES ARTÍSTICAS, RECREATIVAS Y DE ENTRETENIMIENTO	14,5	0,0	23,7	17,8	Sección R
Sección S	OTROS SERVICIOS	14,6	0,0	10,6	10,9	Sección S
Sección T	ACTIVIDADES DE LOS HOGARES COMO EMPLEADORES Y COMO PRODUCTORES DE BIENES Y SERVICIOS PARA USO PROPIO	0,0	0,0	5,3	3,0	Sección T
Sección U	ACTIVIDADES DE ORGANIZACIONES Y ORGANISMOS EXTRATERRITORIALES	0,0	0,0	0,0	0,0	Sección U
	OTROS SIN CLASIFICAR	0,0	0,0	0,0	0,0	
TOTAL		19,4	12,3	21,2	19,5	

INDICE DE INCIDENCIA DE ACCIDENTES GRAVES EN JORNADA DE TRABAJO POR SECCIONES Y DIVISIONES, EN LA COMUNITAT VALENCIANA Y SUS PROVINCIAS

Datos contabilizados según fecha de baja médica, correspondientes al periodo Interanual: junio 2022 - mayo 2023

Cuadro 14

SECCIONES Y DIVISIONES CNAE-2009		INDICE DE INCIDENCIA DE ACCIDENTES GRAVES EN JORNADA DE TRABAJO				
		Provincia de Alicante	Provincia de Castellón	Provincia de Valencia	Comunitat Valenciana	CNAE-2009
		Total	Total	Total	Total	
Sección A	AGRICULTURA, GANADERÍA, SILVICULTURA Y PESCA	24,6	20,8	24,8	24,0	Sección A
01	Agricultura, ganadería, caza y servicios relacionados con las mismas	26,6	11,9	26,5	23,9	01
02	Silvicultura y explotación forestal	0,0	150,2	0,0	41,8	02
03	Pesca y acuicultura	0,0	0,0	0,0	0,0	03
Sección B	INDUSTRIAS EXTRACTIVAS	0,0	0,0	495,0	195,5	Sección B
05	Extracción de antracita, hulla y lignito	0,0	0,0	0,0	0,0	05
06	Extracción de crudo de petróleo y gas natural	0,0	0,0	0,0	0,0	06
07	Extracción de minerales metálicos	0,0	0,0	0,0	0,0	07
08	Otras industrias extractivas	0,0	0,0	527,5	204,3	08
09	Actividades de apoyo a las industrias extractivas	0,0	0,0	0,0	0,0	09
Sección C	INDUSTRIA MANUFACTURERA	33,5	19,1	30,9	29,6	Sección C
10	Industria de la alimentación	29,8	0,0	24,8	24,2	10
11	Fabricación de bebidas	196,2	0,0	0,0	27,6	11
12	Industria del tabaco	0,0	0,0	0,0	0,0	12
13	Industria textil	0,0	0,0	15,8	6,8	13
14	Confección de prendas de vestir	0,0	0,0	0,0	0,0	14
15	Industria del cuero y del calzado	15,7	0,0	0,0	14,6	15
16	Industria de la madera y del corcho, excepto muebles; cestería y espartería	107,6	80,4	76,5	86,4	16
17	Industria del papel	0,0	0,0	25,8	11,6	17
18	Artes gráficas y reproducción de soportes grabados	38,2	0,0	41,2	37,6	18
19	Coquerías y refino de petróleo	0,0	0,0	0,0	0,0	19
20	Industria química	0,0	18,6	10,4	11,6	20
21	Fabricación de productos farmacéuticos	0,0	0,0	0,0	0,0	21
22	Fabricación de productos de caucho y plásticos	11,3	99,0	58,9	38,1	22
23	Fabricación de otros productos minerales no metálicos	51,3	15,3	55,1	27,6	23
24	Metalurgia; fabricación de productos de hierro, acero y ferroaleaciones	79,0	263,2	39,4	71,7	24
25	Fabricación de productos metálicos, excepto maquinaria y equipo	125,2	0,0	72,4	80,7	25
26	Fabricación de productos informáticos, electrónicos y ópticos	0,0	0,0	49,7	43,2	26
27	Fabricación de material y equipo eléctrico	0,0	0,0	36,9	25,2	27
28	Fabricación de maquinaria y equipo n.c.o.p.	31,8	0,0	10,5	12,3	28
29	Fabricación de vehículos de motor, remolques y semirremolques	0,0	0,0	6,8	6,1	29
30	Fabricación de otro material de transporte	0,0	0,0	0,0	0,0	30
31	Fabricación de muebles	0,0	0,0	30,1	18,4	31
32	Otras industrias manufactureras	38,5	0,0	0,0	15,0	32
33	Reparación e instalación de maquinaria y equipo	89,0	101,6	34,5	59,9	33
Sección D	SUMINISTRO DE ENERGÍA ELÉCTRICA, GAS, VAPOR Y AIRE ACONDICIONADO	0,0	0,0	51,6	34,7	Sección D
35	Suministro de energía eléctrica, gas, vapor y aire acondicionado	0,0	0,0	51,6	34,7	35
Sección E	SUMINISTRO DE AGUA, ACTIVIDADES DE SANEAMIENTO, GESTIÓN DE RESIDUOS Y DESCONTAMINACIÓN	14,9	39,4	64,1	43,0	Sección E
36	Captación, depuración y distribución de agua	0,0	0,0	34,7	17,2	36
37	Recogida y tratamiento de aguas residuales	0,0	0,0	0,0	0,0	37
38	Recogida, tratamiento y eliminación de residuos; valorización	24,3	70,8	85,3	61,4	38
39	Actividades de descontaminación y otros servicios de gestión de residuos	0,0	0,0	0,0	0,0	39
Sección F	CONSTRUCCIÓN	79,0	34,6	81,3	74,8	Sección F
41	Construcción de edificios	83,0	57,1	87,0	81,5	41
42	Ingeniería civil	0,0	0,0	67,9	34,7	42
43	Actividades de construcción especializada	81,1	21,2	78,8	73,2	43
Sección G	COMERCIO AL POR MAYOR Y AL POR MENOR; REPARACIÓN DE VEHÍCULOS DE MOTOR Y MOTOCICLETAS	9,4	13,9	14,8	12,7	Sección G
45	Venta y reparación de vehículos de motor y motocicletas	15,0	72,2	21,5	24,9	45
46	Comercio al por mayor e intermediarios del comercio, excepto de vehículos de motor y motocicletas	14,3	5,9	22,4	17,8	46
47	Comercio al por menor, excepto de vehículos de motor y motocicletas	6,0	9,1	8,3	7,5	47
Sección H	TRANSPORTE Y ALMACENAMIENTO	35,8	17,1	55,6	45,4	Sección H
49	Transporte terrestre y por tubería	47,0	12,4	76,4	59,5	49
50	Transporte marítimo y por vías navegables interiores	0,0	0,0	0,0	0,0	50
51	Transporte aéreo	0,0	0,0	0,0	0,0	51
52	Almacenamiento y actividades anexas al transporte	0,0	39,0	27,9	22,6	52
53	Actividades postales y de correos	65,8	0,0	20,4	34,1	53
Sección I	HOSTELERÍA	7,1	4,6	10,9	8,5	Sección I
55	Servicios de alojamiento	18,2	0,0	0,0	10,6	55
56	Servicios de comidas y bebidas	4,4	5,6	12,0	8,1	56

SECCIONES Y DIVISIONES CNAE-2009		INDICE DE INCIDENCIA DE ACCIDENTES GRAVES EN JORNADA DE TRABAJO				
		Provincia de Alicante	Provincia de Castellón	Provincia de Valencia	Comunitat Valenciana	CNAE-2009
		Total	Total	Total	Total	
Sección J	INFORMACIÓN Y COMUNICACIONES	0,0	0,0	3,4	2,2	Sección J
58	Edición	0,0	0,0	0,0	0,0	58
59	Actividades cinematográficas, de vídeo y de televisión, grabación de sonido y edición musical	0,0	0,0	0,0	0,0	59
60	Actividades de programación y emisión de radio y televisión	0,0	0,0	0,0	0,0	60
61	Telecomunicaciones	0,0	0,0	30,7	16,9	61
62	Programación, consultoría y otras actividades relacionadas con la informática	0,0	0,0	0,0	0,0	62
63	Servicios de información	0,0	0,0	0,0	0,0	63
Sección K	ACTIVIDADES FINANCIERAS Y DE SEGUROS	0,0	0,0	0,0	0,0	Sección K
64	Servicios financieros, excepto seguros y fondos de pensiones	0,0	0,0	0,0	0,0	64
65	Seguros, reaseguros y fondos de pensiones, excepto Seguridad Social obligatoria	0,0	0,0	0,0	0,0	65
66	Actividades auxiliares a los servicios financieros y a los seguros	0,0	0,0	0,0	0,0	66
Sección L	ACTIVIDADES INMOBILIARIAS	0,0	0,0	22,3	10,1	Sección L
68	Actividades inmobiliarias	0,0	0,0	22,3	10,1	68
Sección M	ACTIVIDADES PROFESIONALES, CIENTÍFICAS Y TÉCNICAS	0,0	20,8	3,3	3,9	Sección M
69	Actividades jurídicas y de contabilidad	0,0	0,0	0,0	0,0	69
70	Actividades de las sedes centrales; actividades de consultoría de gestión empresarial	0,0	0,0	0,0	0,0	70
71	Servicios técnicos de arquitectura e ingeniería; ensayos y análisis técnicos	0,0	47,1	13,5	13,4	71
72	Investigación y desarrollo	0,0	0,0	0,0	0,0	72
73	Publicidad y estudios de mercado	0,0	145,7	0,0	11,5	73
74	Otras actividades profesionales, científicas y técnicas	0,0	0,0	0,0	0,0	74
75	Actividades veterinarias	0,0	0,0	0,0	0,0	75
Sección N	ACTIVIDADES ADMINISTRATIVAS Y SERVICIOS AUXILIARES	24,8	7,1	9,9	14,3	Sección N
77	Actividades de alquiler	58,7	0,0	19,6	31,2	77
78	Actividades relacionadas con el empleo	45,8	0,0	6,7	13,4	78
79	Actividades de agencias de viajes, operadores turísticos, servicios de reservas y otros relacionados	0,0	0,0	0,0	0,0	79
80	Actividades de seguridad e investigación	26,7	0,0	13,9	16,6	80
81	Servicios a edificios y actividades de jardinería	21,1	15,2	12,2	15,8	81
82	Actividades administrativas de oficina y otras actividades auxiliares a las empresas	13,1	0,0	5,4	7,1	82
Sección O	ADMINISTRACIÓN PÚBLICA Y DEFENSA; SEGURIDAD SOCIAL OBLIGATORIA	12,9	0,0	12,1	10,7	Sección O
84	Administración Pública y defensa; Seguridad Social obligatoria	12,9	0,0	12,1	10,7	84
Sección P	EDUCACIÓN	8,6	0,0	4,7	5,4	Sección P
85	Educación	8,6	0,0	4,7	5,4	85
Sección Q	ACTIVIDADES SANITARIAS Y DE SERVICIOS SOCIALES	7,1	0,0	4,5	4,9	Sección Q
86	Actividades sanitarias	9,4	0,0	3,1	5,0	86
87	Asistencia en establecimientos residenciales	0,0	0,0	6,3	3,8	87
88	Actividades de servicios sociales sin alojamiento	0,0	0,0	11,9	6,0	88
Sección R	ACTIVIDADES ARTÍSTICAS, RECREATIVAS Y DE ENTRETENIMIENTO	14,5	0,0	23,7	17,8	Sección R
90	Actividades de creación, artísticas y espectáculos	0,0	0,0	23,5	14,5	90
91	Actividades de bibliotecas, archivos, museos y otras actividades culturales	0,0	0,0	0,0	0,0	91
92	Actividades de juegos de azar y apuestas	0,0	0,0	0,0	0,0	92
93	Actividades deportivas, recreativas y de entretenimiento	21,5	0,0	29,5	23,0	93
Sección S	OTROS SERVICIOS	14,6	0,0	10,6	10,9	Sección S
94	Actividades asociativas	26,5	0,0	0,0	8,8	94
95	Reparación de ordenadores, efectos personales y artículos de uso doméstico	0,0	0,0	33,8	17,3	95
96	Otros servicios personales	13,6	0,0	10,5	10,5	96
Sección T	ACTIVIDADES DE LOS HOGARES COMO EMPLEADORES Y COMO PRODUCTORES DE BIENES Y SERVICIOS PARA USO PROPIO	0,0	0,0	5,3	3,0	Sección T
97	Actividades de los hogares como empleadores de personal doméstico	0,0	0,0	5,3	3,0	97
98	Actividades de los hogares como productores de bienes y servicios para uso propio	0,0	0,0	0,0	0,0	98
Sección U	ACTIVIDADES DE ORGANIZACIONES Y ORGANISMOS EXTRATERRITORIALES	0,0	0,0	0,0	0,0	Sección U
99	Actividades de organizaciones y organismos extraterritoriales	0,0	0,0	0,0	0,0	99
	OTROS SIN CLASIFICAR	0,0	0,0	0,0	0,0	
	TOTAL	19,4	12,3	21,2	19,5	

ÍNDICE DE INCIDENCIA DE ACCIDENTES MORTALES EN JORNADA DE TRABAJO POR SECCIONES, EN LA COMUNITAT VALENCIANA Y SUS PROVINCIAS

Datos contabilizados según fecha de baja médica, correspondientes al periodo Interanual: junio 2022 - mayo 2023

Cuadro 15

SECCIONES CNAE-2009		ÍNDICE DE INCIDENCIA DE ACCIDENTES MORTALES EN JORNADA DE TRABAJO				CNAE-2009
		Provincia de Alicante	Provincia de Castellón	Provincia de Valencia	Comunitat Valenciana	
		Total	Total	Total	Total	
Sección A	AGRICULTURA, GANADERÍA, SILVICULTURA Y PESCA	6,16	10,38	8,27	7,99	Sección A
Sección B	INDUSTRIAS EXTRACTIVAS	0,00	0,00	0,00	0,00	Sección B
Sección C	INDUSTRIA MANUFACTURERA	4,78	2,12	3,43	3,61	Sección C
Sección D	SUMINISTRO DE ENERGIA ELECTRICA, GAS, VAPOR Y AIRE ACONDICIONADO	0,00	0,00	51,64	34,69	Sección D
Sección E	SUMINISTRO DE AGUA, ACTIVIDADES DE SANEAMIENTO, GESTIÓN DE RESIDUOS Y DESCONTAMINACIÓN	14,87	0,00	32,05	21,48	Sección E
Sección F	CONSTRUCCIÓN	17,96	5,77	14,27	14,68	Sección F
Sección G	COMERCIO AL POR MAYOR Y AL POR MENOR; REPARACIÓN DE VEHÍCULOS DE MOTOR Y MOTOCICLETAS	2,89	0,00	2,46	2,34	Sección G
Sección H	TRANSPORTE Y ALMACENAMIENTO	6,50	17,11	16,35	13,51	Sección H
Sección I	HOSTELERÍA	1,18	0,00	0,00	0,53	Sección I
Sección J	INFORMACIÓN Y COMUNICACIONES	0,00	0,00	6,71	4,34	Sección J
Sección K	ACTIVIDADES FINANCIERAS Y DE SEGUROS	0,00	0,00	0,00	0,00	Sección K
Sección L	ACTIVIDADES INMOBILIARIAS	0,00	0,00	0,00	0,00	Sección L
Sección M	ACTIVIDADES PROFESIONALES, CIENTÍFICAS Y TÉCNICAS	3,27	0,00	0,00	0,98	Sección M
Sección N	ACTIVIDADES ADMINISTRATIVAS Y SERVICIOS AUXILIARES	2,25	0,00	2,47	2,15	Sección N
Sección O	ADMINISTRACIÓN PÚBLICA Y DEFENSA; SEGURIDAD SOCIAL OBLIGATORIA	3,22	0,00	2,01	2,14	Sección O
Sección P	EDUCACIÓN	0,00	0,00	1,58	0,91	Sección P
Sección Q	ACTIVIDADES SANITARIAS Y DE SERVICIOS SOCIALES	0,00	5,43	0,00	0,61	Sección Q
Sección R	ACTIVIDADES ARTÍSTICAS, RECREATIVAS Y DE ENTRETENIMIENTO	0,00	0,00	0,00	0,00	Sección R
Sección S	OTROS SERVICIOS	0,00	0,00	0,00	0,00	Sección S
Sección T	ACTIVIDADES DE LOS HOGARES COMO EMPLEADORES Y COMO PRODUCTORES DE BIENES Y SERVICIOS PARA USO PROPIO	0,00	0,00	0,00	0,00	Sección T
Sección U	ACTIVIDADES DE ORGANIZACIONES Y ORGANISMOS EXTRATERRITORIALES	0,00	0,00	0,00	0,00	Sección U
	OTROS SIN CLASIFICAR	0,00	0,00	0,00	0,00	
TOTAL		3,75	2,47	3,94	3,70	

INDICE DE INCIDENCIA DE ACCIDENTES MORTALES EN JORNADA DE TRABAJO POR SECCIONES Y DIVISIONES, EN LA COMUNITAT VALENCIANA Y SUS PROVINCIAS

Datos contabilizados según fecha de baja médica, correspondientes al periodo Interanual: junio 2022 - mayo 2023

Cuadro 16

SECCIONES Y DIVISIONES CNAE-2009		INDICE DE INCIDENCIA DE ACCIDENTES MORTALES EN JORNADA DE TRABAJO				
		Provincia de Alicante	Provincia de Castellón	Provincia de Valencia	Comunitat Valenciana	CNAE-2009
		Total	Total	Total	Total	
Sección A	AGRICULTURA, GANADERÍA, SILVICULTURA Y PESCA	6,16	10,38	8,27	7,99	Sección A
01	Agricultura, ganadería, caza y servicios relacionados con las mismas	6,66	11,94	8,84	8,69	01
02	Silvicultura y explotación forestal	0,00	0,00	0,00	0,00	02
03	Pesca y acuicultura	0,00	0,00	0,00	0,00	03
Sección B	INDUSTRIAS EXTRACTIVAS	0,00	0,00	0,00	0,00	Sección B
05	Extracción de antracita, hulla y lignito	0,00	0,00	0,00	0,00	05
06	Extracción de crudo de petróleo y gas natural	0,00	0,00	0,00	0,00	06
07	Extracción de minerales metálicos	0,00	0,00	0,00	0,00	07
08	Otras industrias extractivas	0,00	0,00	0,00	0,00	08
09	Actividades de apoyo a las industrias extractivas	0,00	0,00	0,00	0,00	09
Sección C	INDUSTRIA MANUFACTURERA	4,78	2,12	3,43	3,61	Sección C
10	Industria de la alimentación	0,00	0,00	0,00	0,00	10
11	Fabricación de bebidas	0,00	0,00	0,00	0,00	11
12	Industria del tabaco	0,00	0,00	0,00	0,00	12
13	Industria textil	0,00	0,00	0,00	0,00	13
14	Confección de prendas de vestir	0,00	0,00	0,00	0,00	14
15	Industria del cuero y del calzado	0,00	0,00	0,00	0,00	15
16	Industria de la madera y del corcho, excepto muebles; cestería y espartería	0,00	0,00	0,00	0,00	16
17	Industria del papel	0,00	0,00	0,00	0,00	17
18	Artes gráficas y reproducción de soportes grabados	38,18	0,00	0,00	12,53	18
19	Coquerías y refino de petróleo	0,00	0,00	0,00	0,00	19
20	Industria química	44,07	0,00	0,00	5,81	20
21	Fabricación de productos farmacéuticos	0,00	0,00	0,00	0,00	21
22	Fabricación de productos de caucho y plásticos	0,00	0,00	0,00	0,00	22
23	Fabricación de otros productos minerales no metálicos	25,66	0,00	18,35	6,90	23
24	Metalurgia; fabricación de productos de hierro, acero y ferroaleaciones	0,00	0,00	0,00	0,00	24
25	Fabricación de productos metálicos, excepto maquinaria y equipo	13,91	0,00	6,04	7,69	25
26	Fabricación de productos informáticos, electrónicos y ópticos	0,00	0,00	0,00	0,00	26
27	Fabricación de material y equipo eléctrico	0,00	0,00	0,00	0,00	27
28	Fabricación de maquinaria y equipo n.c.o.p.	0,00	28,19	10,50	12,34	28
29	Fabricación de vehículos de motor, remolques y semirremolques	0,00	0,00	0,00	0,00	29
30	Fabricación de otro material de transporte	0,00	0,00	41,62	31,26	30
31	Fabricación de muebles	0,00	0,00	15,04	9,22	31
32	Otras industrias manufactureras	0,00	0,00	0,00	0,00	32
33	Reparación e instalación de maquinaria y equipo	0,00	0,00	0,00	0,00	33
Sección D	SUMINISTRO DE ENERGÍA ELÉCTRICA, GAS, VAPOR Y AIRE ACONDICIONADO	0,00	0,00	51,64	34,69	Sección D
35	Suministro de energía eléctrica, gas, vapor y aire acondicionado	0,00	0,00	51,64	34,69	35
Sección E	SUMINISTRO DE AGUA, ACTIVIDADES DE SANEAMIENTO, GESTIÓN DE RESIDUOS Y DESCONTAMINACIÓN	14,87	0,00	32,05	21,48	Sección E
36	Captación, depuración y distribución de agua	0,00	0,00	0,00	0,00	36
37	Recogida y tratamiento de aguas residuales	0,00	0,00	0,00	0,00	37
38	Recogida, tratamiento y eliminación de residuos; valorización	24,27	0,00	51,16	35,10	38
39	Actividades de descontaminación y otros servicios de gestión de residuos	0,00	0,00	0,00	0,00	39
Sección F	CONSTRUCCIÓN	17,96	5,77	14,27	14,68	Sección F
41	Construcción de edificios	23,05	0,00	15,82	16,68	41
42	Ingeniería civil	52,63	0,00	0,00	17,35	42
43	Actividades de construcción especializada	12,47	10,61	14,33	13,20	43
Sección G	COMERCIO AL POR MAYOR Y AL POR MENOR; REPARACIÓN DE VEHÍCULOS DE MOTOR Y MOTOCICLETAS	2,89	0,00	2,46	2,34	Sección G
45	Venta y reparación de vehículos de motor y motocicletas	0,00	0,00	0,00	0,00	45
46	Comercio al por mayor e intermediarios del comercio, excepto de vehículos de motor y motocicletas	7,15	0,00	5,28	5,19	46
47	Comercio al por menor, excepto de vehículos de motor y motocicletas	1,21	0,00	0,92	0,94	47
Sección H	TRANSPORTE Y ALMACENAMIENTO	6,50	17,11	16,35	13,51	Sección H
49	Transporte terrestre y por tubería	10,44	12,35	21,83	17,21	49
50	Transporte marítimo y por vías navegables interiores	0,00	0,00	0,00	0,00	50
51	Transporte aéreo	0,00	930,95	101,82	90,16	51
52	Almacenamiento y actividades anexas al transporte	0,00	0,00	5,57	3,77	52
53	Actividades postales y de correos	0,00	0,00	0,00	0,00	53
Sección I	HOSTELERÍA	1,18	0,00	0,00	0,53	Sección I
55	Servicios de alojamiento	6,05	0,00	0,00	3,54	55
56	Servicios de comidas y bebidas	0,00	0,00	0,00	0,00	56

CNAE-2009	ACCIDENTES MORTALES - SECCIONES Y DIVISIONES	Provincia de Alicante	Provincia de Castellón	Provincia de Valencia	Comunitat Valenciana	CNAE-2009 Cuadro 10
		Total	Total	Total	Total	
Sección J	INFORMACIÓN Y COMUNICACIONES	0,00	0,00	6,71	4,34	Sección J
58	Edición	0,00	0,00	0,00	0,00	58
59	Actividades cinematográficas, de vídeo y de televisión, grabación de sonido y edición musical	0,00	0,00	0,00	0,00	59
60	Actividades de programación y emisión de radio y televisión	0,00	0,00	230,75	126,98	60
61	Telecomunicaciones	0,00	0,00	0,00	0,00	61
62	Programación, consultoría y otras actividades relacionadas con la informática	0,00	0,00	0,00	0,00	62
63	Servicios de información	0,00	0,00	0,00	0,00	63
Sección K	ACTIVIDADES FINANCIERAS Y DE SEGUROS	0,00	0,00	0,00	0,00	Sección K
64	Servicios financieros, excepto seguros y fondos de pensiones	0,00	0,00	0,00	0,00	64
65	Seguros, reaseguros y fondos de pensiones, excepto Seguridad Social obligatoria	0,00	0,00	0,00	0,00	65
66	Actividades auxiliares a los servicios financieros y a los seguros	0,00	0,00	0,00	0,00	66
Sección L	ACTIVIDADES INMOBILIARIAS	0,00	0,00	0,00	0,00	Sección L
68	Actividades inmobiliarias	0,00	0,00	0,00	0,00	68
Sección M	ACTIVIDADES PROFESIONALES, CIENTÍFICAS Y TÉCNICAS	3,27	0,00	0,00	0,98	Sección M
69	Actividades jurídicas y de contabilidad	0,00	0,00	0,00	0,00	69
70	Actividades de las sedes centrales; actividades de consultoría de gestión empresarial	0,00	0,00	0,00	0,00	70
71	Servicios técnicos de arquitectura e ingeniería; ensayos y análisis técnicos	18,52	0,00	0,00	4,48	71
72	Investigación y desarrollo	0,00	0,00	0,00	0,00	72
73	Publicidad y estudios de mercado	0,00	0,00	0,00	0,00	73
74	Otras actividades profesionales, científicas y técnicas	0,00	0,00	0,00	0,00	74
75	Actividades veterinarias	0,00	0,00	0,00	0,00	75
Sección N	ACTIVIDADES ADMINISTRATIVAS Y SERVICIOS AUXILIARES	2,25	0,00	2,47	2,15	Sección N
77	Actividades de alquiler	0,00	0,00	0,00	0,00	77
78	Actividades relacionadas con el empleo	22,88	0,00	6,72	8,92	78
79	Actividades de agencias de viajes, operadores turísticos, servicios de reservas y otros relacionados	0,00	0,00	0,00	0,00	79
80	Actividades de seguridad e investigación	0,00	0,00	0,00	0,00	80
81	Servicios a edificios y actividades de jardinería	0,00	0,00	3,04	1,58	81
82	Actividades administrativas de oficina y otras actividades auxiliares a las empresas	0,00	0,00	0,00	0,00	82
Sección O	ADMINISTRACIÓN PÚBLICA Y DEFENSA; SEGURIDAD SOCIAL OBLIGATORIA	3,22	0,00	2,01	2,14	Sección O
84	Administración Pública y defensa; Seguridad Social obligatoria	3,22	0,00	2,01	2,14	84
Sección P	EDUCACIÓN	0,00	0,00	1,58	0,91	Sección P
85	Educación	0,00	0,00	1,58	0,91	85
Sección Q	ACTIVIDADES SANITARIAS Y DE SERVICIOS SOCIALES	0,00	5,43	0,00	0,61	Sección Q
86	Actividades sanitarias	0,00	0,00	0,00	0,00	86
87	Asistencia en establecimientos residenciales	0,00	31,73	0,00	3,76	87
88	Actividades de servicios sociales sin alojamiento	0,00	0,00	0,00	0,00	88
Sección R	ACTIVIDADES ARTÍSTICAS, RECREATIVAS Y DE ENTRETENIMIENTO	0,00	0,00	0,00	0,00	Sección R
90	Actividades de creación, artísticas y espectáculos	0,00	0,00	0,00	0,00	90
91	Actividades de bibliotecas, archivos, museos y otras actividades culturales	0,00	0,00	0,00	0,00	91
92	Actividades de juegos de azar y apuestas	0,00	0,00	0,00	0,00	92
93	Actividades deportivas, recreativas y de entretenimiento	0,00	0,00	0,00	0,00	93
Sección S	OTROS SERVICIOS	0,00	0,00	0,00	0,00	Sección S
94	Actividades asociativas	0,00	0,00	0,00	0,00	94
95	Reparación de ordenadores, efectos personales y artículos de uso doméstico	0,00	0,00	0,00	0,00	95
96	Otros servicios personales	0,00	0,00	0,00	0,00	96
Sección T	ACTIVIDADES DE LOS HOGARES COMO EMPLEADORES Y COMO PRODUCTORES DE BIENES Y SERVICIOS PARA USO PROPIO	0,00	0,00	0,00	0,00	Sección T
97	Actividades de los hogares como empleadores de personal doméstico	0,00	0,00	0,00	0,00	97
98	Actividades de los hogares como productores de bienes y servicios para uso propio	0,00	0,00	0,00	0,00	98
	OTROS SIN CLASIFICAR	0,00	0,00	0,00	0,00	
TOTAL		3,75	2,47	3,94	3,70	

TOTAL DE ACCIDENTES MORTALES EN JORNADA DE TRABAJO SEGÚN CLASIFICACIÓN EN: NO TRAUMÁTICOS, TRAUMÁTICOS TRÁFICO Y RESTO TRAUMÁTICOS, EN LA COMUNITAT VALENCIANA Y PROVINCIAS

Datos contabilizados según fecha de baja médica, correspondientes al período Interanual: junio 2022 - mayo 2023

Cuadro 17

SECCIONES Y DIVISIONES CNAE-2009			ACCIDENTES MORTALES EN JORNADA DE TRABAJO													
			PROVINCIA ALICANTE			PROVINCIA CASTELLÓN			PROVINCIA VALENCIA			COMUNITAT VALENCIANA				
			NO TRAUMÁT.	TRAUMÁT. TRÁFICO	RESTO TRAUMÁT.	NO TRAUMÁT.	TRAUMÁT. TRÁFICO	RESTO TRAUMÁT.	NO TRAUMÁT.	TRAUMÁT. TRÁFICO	RESTO TRAUMÁT.	NO TRAUMÁT.	TRAUMÁT. TRÁFICO	RESTO TRAUMÁT.		
SECCIÓN A	AGRICULTURA, GANADERÍA, SILVICULTURA Y PESCA	01 - Agricultura, ganadería, caza y servicios relacionados con las mismas	-	1	-	1	-	-	-	2	-	-	3	1	-	
		02 - Silvicultura y explotación forestal	-	-	-	-	-	-	-	-	-	-	-	-	-	-
		03 - Pesca y acuicultura	-	-	-	-	-	-	-	-	-	-	-	-	-	-
SECCIÓN B	INDUSTRIAS EXTRACTIVAS	05 - Extracción de antracita, hulla y lignito	-	-	-	-	-	-	-	-	-	-	-	-	-	
		06 - Extracción de crudo de petróleo y gas natural	-	-	-	-	-	-	-	-	-	-	-	-	-	
		07 - Extracción de minerales metálicos	-	-	-	-	-	-	-	-	-	-	-	-	-	
		08 - Otras industrias extractivas	-	-	-	-	-	-	-	-	-	-	-	-	-	
		09 - Actividades de apoyo a las industrias extractivas	-	-	-	-	-	-	-	-	-	-	-	-	-	
		10 - Industria de la alimentación	-	-	-	-	-	-	-	-	-	-	-	-	-	
		11 - Fabricación de bebidas	-	-	-	-	-	-	-	-	-	-	-	-	-	
		12 - Industria del tabaco	-	-	-	-	-	-	-	-	-	-	-	-	-	
SECCIÓN C	INDUSTRIA MANUFACTURERA	13 - Industria textil	-	-	-	-	-	-	-	-	-	-	-	-		
		14 - Confección de prendas de vestir	-	-	-	-	-	-	-	-	-	-	-	-		
		15 - Industria del cuero y del calzado	-	-	-	-	-	-	-	-	-	-	-	-		
		16 - Industria de la madera y del corcho, excepto muebles, cestería y espartería	-	-	-	-	-	-	-	-	-	-	-	-		
		17 - Industria del papel	-	-	-	-	-	-	-	-	-	-	-	-		
		18 - Artes gráficas y reproducción de soportes grabados	1	-	-	-	-	-	-	-	-	-	1	-		
		19 - Coquerías y refino de petróleo	-	-	-	-	-	-	-	-	-	-	-	-		
		20 - Industria química	-	-	1	-	-	-	-	-	-	-	-	-	1	
		21 - Fabricación de productos farmacéuticos	-	-	-	-	-	-	-	-	-	-	-	-	-	
		22 - Fabricación de productos de caucho y plásticos	-	-	-	-	-	-	-	-	-	-	-	-	-	
		23 - Fabricación de otros productos minerales no metálicos	-	-	1	-	-	-	-	-	1	-	-	-	2	
		24 - Metalurgia, fabricación de productos de hierro, acero y ferroaleaciones	-	-	-	-	-	-	-	-	-	-	-	-	-	
		25 - Fabricación de productos metálicos, excepto maquinaria y equipo	-	-	1	-	-	-	1	-	-	1	-	-	1	
		26 - Fabricación de productos informáticos, electrónicos y ópticos	-	-	-	-	-	-	-	-	-	-	-	-	-	
		27 - Fabricación de material y equipo eléctrico	-	-	-	-	-	-	-	-	-	-	-	-	-	
		28 - Fabricación de maquinaria y equipo n.c.o.p.	-	-	-	-	-	1	1	-	-	1	-	-	1	
		29 - Fabricación de vehículos de motor, remolques y semirremolques	-	-	-	-	-	-	-	-	-	-	-	-	-	
		30 - Fabricación de otro material de transporte	-	-	-	-	-	-	1	-	-	1	-	-	-	
		31 - Fabricación de muebles	-	-	-	-	-	-	1	-	-	1	-	-	-	
		32 - Otras industrias manufactureras	-	-	-	-	-	-	-	-	-	-	-	-	-	
		33 - Reparación e instalación de maquinaria y equipo	-	-	-	-	-	-	-	-	-	-	-	-	-	
SECCIÓN D	SUMINISTRO DE ENERGÍA ELÉCTRICA, GAS, VAPOR Y AIRE ACONDICIONADO	35 - Suministro de energía eléctrica, gas, vapor y aire acondicionado	-	-	-	-	-	-	-	-	1	-	-	1		
SECCIÓN E	SUMINISTRO DE AGUA, ACTIVIDADES DE SANEAMIENTO, GESTIÓN DE RESIDUOS Y DESCONTAMINACIÓN	36 - Captación, depuración y distribución de agua	-	-	-	-	-	-	-	-	-	-	-	-		
		37 - Recogida y tratamiento de aguas residuales	-	-	-	-	-	-	-	-	-	-	-	-		
		38 - Recogida, tratamiento y eliminación de residuos, valorización	1	-	-	-	-	-	1	1	1	2	1	1		
		39 - Actividades de descontaminación y otros servicios de gestión de residuos	-	-	-	-	-	-	-	-	-	-	-	-		
SECCIÓN F	CONSTRUCCIÓN	41 - Construcción de edificios	1	-	4	-	-	-	1	-	3	2	-	7		
		42 - Ingeniería civil	-	1	-	-	-	-	-	-	-	-	1	-		
		43 - Actividades de construcción especializada	-	-	4	-	-	1	2	-	4	2	-	9		
SECCIÓN G	COMERCIO AL POR MAYOR Y AL POR MENOR, REPARACIÓN DE VEHÍCULOS DE MOTOR Y MOTOCICLETAS	45 - Venta y reparación de vehículos de motor y motocicletas	-	-	-	-	-	-	-	-	-	-	-	-		
		46 - Comercio al por mayor e intermedarios del comercio, excepto de vehículos de motor y motocicletas	-	-	1	2	-	-	2	-	2	2	1	4		
		47 - Comercio al por menor, excepto de vehículos de motor y motocicletas	-	-	1	-	-	-	1	-	-	1	-	1		
		49 - Transporte terrestre y por tubería	-	2	-	1	-	-	2	5	1	3	7	1		
		50 - Transporte marítimo y por vías navegables interiores	-	-	-	-	-	-	-	-	-	-	-	-		
SECCIÓN H	TRANSPORTE Y ALMACENAMIENTO	51 - Transporte aéreo	-	-	-	-	-	1	-	1	-	-	-	2		
		52 - Almacenamiento y actividades anexas al transporte	-	-	-	-	-	-	-	1	-	-	1	-		
		53 - Actividades postales y de correos	-	-	-	-	-	-	-	-	-	-	-	-		
SECCIÓN I	HOSTELERÍA	55 - Servicios de alojamiento	-	-	1	-	-	-	-	-	-	-	-	1		
		56 - Servicios de comidas y bebidas	-	-	-	-	-	-	-	-	-	-	-	-		
		58 - Edición	-	-	-	-	-	-	-	-	-	-	-	-		
SECCIÓN J	INFORMACIÓN Y COMUNICACIONES	59 - Actividades cinematográficas, de vídeo y de televisión, grabación de sonido y edición musical	-	-	-	-	-	-	-	-	-	-	-	-		
		60 - Actividades de programación y emisión de radio y televisión	-	-	-	-	-	-	-	2	-	-	2	-		
		61 - Telecomunicaciones	-	-	-	-	-	-	-	-	-	-	-	-		
		62 - Programación, consultoría y otras actividades relacionadas con la informática	-	-	-	-	-	-	-	-	-	-	-	-		
SECCIÓN K	ACTIVIDADES FINANCIERAS Y DE SEGUROS	63 - Servicios de información	-	-	-	-	-	-	-	-	-	-	-	-		
		64 - Servicios financieros, excepto seguros y fondos de pensiones	-	-	-	-	-	-	-	-	-	-	-	-		
		65 - Seguros, reaseguros y fondos de pensiones, excepto Seguridad Social obligatoria	-	-	-	-	-	-	-	-	-	-	-	-		
		66 - Actividades auxiliares a los servicios financieros y a los seguros	-	-	-	-	-	-	-	-	-	-	-	-		

SECCIÓN	ACTIVIDADES	DESCRIPCIÓN	PROVINCIA ALICANTE			PROVINCIA CASTELLÓN			PROVINCIA VALENCIA			COMUNITAT VALENCIANA		
			NO TRAUMÁT.	TRAUMÁT. TRÁFICO	RESTO TRAUMÁT.	NO TRAUMÁT.	TRAUMÁT. TRÁFICO	RESTO TRAUMÁT.	NO TRAUMÁT.	TRAUMÁT. TRÁFICO	RESTO TRAUMÁT.	NO TRAUMÁT.	TRAUMÁT. TRÁFICO	RESTO TRAUMÁT.
SECCIÓN M	ACTIVIDADES INMOBILIARIAS	68 - Actividades inmobiliarias	-	-	-	-	-	-	-	-	-	-	-	
		69 - Actividades jurídicas y de contabilidad	-	-	-	-	-	-	-	-	-	-	-	-
		70 - Actividades de las sedes centrales, actividades de consultoría de gestión empresarial	-	-	-	-	-	-	-	-	-	-	-	-
	ACTIVIDADES PROFESIONALES, CIENTÍFICAS Y TÉCNICAS	71 - Servicios técnicos de arquitectura e ingeniería, ensayos y análisis técnicos	1	-	-	-	-	-	-	-	-	1	-	-
		72 - Investigación y desarrollo	-	-	-	-	-	-	-	-	-	-	-	-
		73 - Publicidad y estudios de mercado	-	-	-	-	-	-	-	-	-	-	-	-
		74 - Otras actividades profesionales, científicas y técnicas	-	-	-	-	-	-	-	-	-	-	-	-
75 - Actividades veterinarias		-	-	-	-	-	-	-	-	-	-	-	-	
77 - Actividades de alquiler		-	-	-	-	-	-	-	-	-	-	-	-	
78 - Actividades relacionadas con el empleo		-	-	1	-	-	-	-	-	1	-	-	2	
SECCIÓN N	ACTIVIDADES ADMINISTRATIVAS Y SERVICIOS AUXILIARES	79 - Actividades de agencias de viajes, operadores turísticos, servicios de reservas y otros relacionados	-	-	-	-	-	-	-	-	-	-	-	
		80 - Actividades de seguridad e investigación	-	-	-	-	-	-	-	-	-	-	-	
		81 - Servicios a edificios y actividades de jardinería	-	-	-	-	-	-	1	-	-	1	-	-
		82 - Actividades administrativas de oficina y otras actividades auxiliares a las empresas	-	-	-	-	-	-	-	-	-	-	-	-
		84 - Administración Pública y defensa, Seguridad Social obligatoria	-	-	1	-	-	-	1	-	-	1	-	1
SECCIÓN O	ADMINISTRACIÓN PÚBLICA Y DEFENSA; SEGURIDAD SOCIAL OBLIGATORIA													
SECCIÓN P	EDUCACIÓN													
SECCIÓN Q	ACTIVIDADES SANITARIAS Y DE SERVICIOS SOCIALES	85 - Educación	-	-	-	-	-	1	-	-	1	-	-	
		86 - Actividades sanitarias	-	-	-	-	-	-	-	-	-	-	-	
		87 - Asistencia en establecimientos residenciales	-	-	-	1	-	-	-	-	-	1	-	-
		88 - Actividades de servicios sociales sin alojamiento	-	-	-	-	-	-	-	-	-	-	-	-
SECCIÓN R	ACTIVIDADES ARTÍSTICAS, RECREATIVAS Y DE ENTRETENIMIENTO	90 - Actividades de creación, artísticas y espectáculos	-	-	-	-	-	-	-	-	-	-	-	
		91 - Actividades de bibliotecas, archivos, museos y otras actividades culturales	-	-	-	-	-	-	-	-	-	-	-	
		92 - Actividades de juegos de azar y apuestas	-	-	-	-	-	-	-	-	-	-	-	
		93 - Actividades deportivas, recreativas y de entretenimiento	-	-	-	-	-	-	-	-	-	-	-	
		94 - Actividades asociativas	-	-	-	-	-	-	-	-	-	-	-	
SECCIÓN S	OTROS SERVICIOS	95 - Reparación de ordenadores, efectos personales y artículos de uso doméstico	-	-	-	-	-	-	-	-	-	-	-	
		96 - Otros servicios personales	-	-	-	-	-	-	-	-	-	-	-	
		97 - Actividades de los hogares como empleadores de personal doméstico	-	-	-	-	-	-	-	-	-	-	-	
SECCIÓN T	ACTIVIDADES DE LOS HOGARES COMO EMPLEADORES Y COMO PRODUCTORES DE BIENES Y SERVICIOS PARA USO PROPIO	98 - Actividades de los hogares como productores de bienes y servicios para uso propio	-	-	-	-	-	-	-	-	-	-		
		NO CONSTA	-	-	-	-	-	-	-	-	-	-	-	
SUBTOTAL			4	5	17	3	0	3	18	9	15	25	14	35
TOTAL			26			6			42			74		
PORCENTAJE (%)			15,4	19,2	65,4	50,0	0	50,0	42,9	21,4	35,7	33,8	18,9	47,3

EVOLUCIÓN DEL TOTAL DE ACCIDENTES MORTALES EN JORNADA DE TRABAJO SEGÚN CLASIFICACIÓN EN: NO TRAUMÁTICOS, TRAUMÁTICOS TRÁFICO Y RESTO TRAUMÁTICOS, EN LA COMUNITAT VALENCIANA Y PROVINCIAS, RESPECTO AL PERIODO INTERANUAL ANTERIOR

Datos contabilizados según fecha de baja médica, correspondientes al período Interanual: junio 2022 - mayo 2023
 Datos contabilizados según fecha de baja médica, correspondientes al período Interanual: junio 2021 - mayo 2022

Cuadro 18

	NO TRAUMÁTICOS			TRAUMÁTICOS ASOCIADOS AL TRÁFICO			RESTO DE TRAUMÁTICOS			TOTALES		
	junio 2021 - mayo 2022	junio 2022 - mayo 2023	▲%	junio 2021 - mayo 2022	junio 2022 - mayo 2023	▲%	junio 2021 - mayo 2022	junio 2022 - mayo 2023	▲%	junio 2021 - mayo 2022	junio 2022 - mayo 2023	▲%
ALICANTE	5	4	-20,0	4	5	25,0	12	17	41,7	21	26	23,8
CASTELLÓN	6	3	-50,0	2	0	-100,0	6	3	-50,0	14	6	-57,1
VALENCIA	13	18	38,5	4	9	125,0	14	15	7,1	31	42	35,5
COMUNITAT VALENCIANA	24	25	4,2	10	14	40,0	32	35	9,4	66	74	12,1

COMUNITAT VALENCIANA

ACCIDENTES MORTALES EN JORNADA DE TRABAJO																					
SEGÚN AGRUPACIÓN DE CÓDIGOS DE FORMA DE LOS ACCIDENTES																					
FORMAS 10-19. Contacto con corriente eléctrica, fuego, temperatura o sustancias peligrosas		FORMAS 20-29. Ahogamientos, quedar sepultado, quedar envuelto.		FORMAS 30-39. Aplastamiento sobre o contra un objeto inmóvil (el trabajador está en movimiento)		FORMAS 40-49. Choque o golpe contra un objeto en movimiento, colisión		FORMAS 50-59. Contacto con agente material cortante, punzante, duro, rugoso		FORMAS 60-69. Quedar atrapado, ser aplastado, sufrir una amputación.		FORMAS 70-79. Sobreesfuerzo físico, trauma psíquico, exposición a radiaciones, ruido, luz o presión.		FORMAS 80-89. Mordeduras, patadas, etc. (de animales o personas).		OTRAS FORMAS SIN ESPECIFICAR. Ninguna información		TOTAL			
SECCIONES Y DIVISIONES CNAE-2009		Nº	%	Nº	%	Nº	%	Nº	%	Nº	%	Nº	%	Nº	%	Nº	%	Nº	%		
SECCIÓN K	ACTIVIDADES FINANCIERAS Y DE SEGUROS	64 - Servicios financieros, excepto seguros y fondos de	0	-	0	-	0	-	0	-	0	-	0	-	0	-	0	-	0	-	
		65 - Seguros, reaseguros y fondos de pensiones, excepto Seguridad Social obligatoria	0	-	0	-	0	-	0	-	0	-	0	-	0	-	0	-	0	-	
		66 - Actividades auxiliares a los servicios financieros y a los	0	-	0	-	0	-	0	-	0	-	0	-	0	-	0	-	0	-	
SECCIÓN L	ACTIVIDADES INMOBILIARIAS	68 - Actividades inmobiliarias	0	-	0	-	0	-	0	-	0	-	0	-	0	-	0	-	0	-	
		69 - Actividades jurídicas y de	0	-	0	-	0	-	0	-	0	-	0	-	0	-	0	-	0	-	
		70 - Actividades de las sedes centrales, actividades de	0	-	0	-	0	-	0	-	0	-	0	-	0	-	0	-	0	-	
SECCIÓN M	ACTIVIDADES PROFESIONALES, CIENTÍFICAS Y TÉCNICAS	71 - Servicios técnicos de arquitectura e ingeniería, ensayos	0	-	0	-	0	-	0	-	0	-	0	-	0	-	0	-	0	-	
		72 - Investigación y desarrollo	0	-	0	-	0	-	0	-	0	-	0	-	0	-	0	-	0	-	
		73 - Publicidad y estudios de	0	-	0	-	0	-	0	-	0	-	0	-	0	-	0	-	0	-	
		74 - Otras actividades	0	-	0	-	0	-	0	-	0	-	0	-	0	-	0	-	0	-	
		75 - Actividades veterinarias	0	-	0	-	0	-	0	-	0	-	0	-	0	-	0	-	0	-	
SECCIÓN N	ACTIVIDADES ADMINISTRATIVAS Y SERVICIOS AUXILIARES	77 - Actividades de alquiler	0	-	0	-	0	-	0	-	0	-	0	-	0	-	0	-	0	-	
		78 - Actividades relacionadas con	1	50,0	0	-	0	-	0	-	0	-	1	50,0	0	-	0	-	0	-	
		79 - Actividades de agencias de viajes, operadores turísticos,	0	-	0	-	0	-	0	-	0	-	0	-	0	-	0	-	0	-	
		80 - Actividades de seguridad e	0	-	0	-	0	-	0	-	0	-	0	-	0	-	0	-	0	-	
		81 - Servicios a edificios y	0	-	0	-	0	-	0	-	0	-	0	-	0	-	0	-	0	-	
		82 - Actividades administrativas de oficina y otras actividades	0	-	0	-	0	-	0	-	0	-	0	-	0	-	0	-	0	-	
SECCIÓN O	ADMINISTRACIÓN PÚBLICA Y DEFENSA, SEGURIDAD SOCIAL OBLIGATORIA	84 - Administración Pública y defensa, Seguridad Social	0	-	0	-	0	-	0	-	1	100,0	0	-	0	-	0	-	1	-	
SECCIÓN P	EDUCACIÓN	85 - Educación	0	-	0	-	0	-	0	-	0	-	0	-	0	-	0	-	0	-	
SECCIÓN Q	ACTIVIDADES SANITARIAS Y DE SERVICIOS SOCIALES	86 - Actividades sanitarias	0	-	0	-	0	-	0	-	0	-	0	-	0	-	0	-	0	-	
		87 - Asistencia en	0	-	0	-	0	-	0	-	0	-	0	-	0	-	0	-	0	-	
SECCIÓN R	ACTIVIDADES ARTÍSTICAS, RECREATIVAS Y DE ENTRETENIMIENTO	88 - Actividades de servicios	0	-	0	-	0	-	0	-	0	-	0	-	0	-	0	-	0	-	
		90 - Actividades de creación,	0	-	0	-	0	-	0	-	0	-	0	-	0	-	0	-	0	-	
		91 - Actividades de bibliotecas,	0	-	0	-	0	-	0	-	0	-	0	-	0	-	0	-	0	-	
		92 - Actividades de juegos de azar	0	-	0	-	0	-	0	-	0	-	0	-	0	-	0	-	0	-	
		93 - Actividades deportivas,	0	-	0	-	0	-	0	-	0	-	0	-	0	-	0	-	0	-	
SECCIÓN S	OTROS SERVICIOS	94 - Actividades asociativas	0	-	0	-	0	-	0	-	0	-	0	-	0	-	0	-	0	-	
		95 - Reparación de ordenadores, efectos personales y	0	-	0	-	0	-	0	-	0	-	0	-	0	-	0	-	0	-	
		96 - Otros servicios personales	0	-	0	-	0	-	0	-	0	-	0	-	0	-	0	-	0	-	
SECCIÓN T	ACTIVIDADES DE LOS HOGARES COMO EMPLEADORES Y COMO PRODUCTORES DE BIENES Y SERVICIOS PARA USO PROPIO	97 - Actividades de los hogares como empleadores de personal doméstico	0	-	0	-	0	-	0	-	0	-	0	-	0	-	0	-	0	-	
		98 - Actividades de los hogares como productores de bienes y servicios para uso propio	0	-	0	-	0	-	0	-	0	-	0	-	0	-	0	-	0	-	
SECCIÓN U	ACTIV. DE ORGANIZACIONES Y ORGANISMOS EXTRATERRITORIALES	99 - Actividades de organizaciones y organismos extraterritoriales	0	-	0	-	0	-	0	-	0	-	0	-	0	-	0	-	0	-	
NO CONSTA		0	-	0	-	0	-	0	-	0	-	0	-	0	-	0	-	0	-	0	-
TOTAL		2	5,7	0	-	15	42,9	6	17,1	1	2,9	11	31,4	0	-	0	-	0	-	35	-

ACCIDENTES MORTALES TRAUMÁTICOS EN JORNADA DE TRABAJO, EXCLUIDOS LOS NO TRAUMÁTICOS Y LOS ASOCIADOS AL TRÁFICO EN ALICANTE, SEGÚN AGRUPACIÓN DE CÓDIGOS DE FORMA DEL ACCIDENTE

Datos contabilizados según fecha de baja médica, correspondientes al período Interanual: junio 2022 - mayo 2023

Cuadro 20

SECCIONES Y DIVISIONES CNAE-2009		ACCIDENTES MORTALES EN JORNADA DE TRABAJO																		
		SEGÚN AGRUPACIÓN DE CÓDIGOS DE FORMA DE LOS ACCIDENTES																		
		FORMAS 10-19. Contacto con corriente eléctrica, fuego, temperatura o sustancias peligrosas		FORMAS 20-29. Ahogamientos, quedar sepultado, quedar envuelto.		FORMAS 30-39. Aplastamiento sobre o contra un objeto inmóvil (el trabajador está en movimiento)		FORMAS 40-49. Choque o golpe contra un objeto en movimiento, colisión		FORMAS 50-59. Contacto con agente material cortante, punzante, duro, rugoso		FORMAS 60-69. Quedar atrapado, ser aplastado, sufrir una amputación.		FORMAS 70-79. Sobreesfuerzo físico, trauma psíquico, exposición a radiaciones, ruido, luz o presión.		FORMAS 80-89. Mordeduras, patadas, etc. (de animales o personas).		OTRAS FORMAS SIN ESPECIFICAR. Ninguna información		TOTAL
Nº	%	Nº	%	Nº	%	Nº	%	Nº	%	Nº	%	Nº	%	Nº	%	Nº	%	Nº		
SECCIÓN A	AGRICULTURA, GANADERÍA, SILVICULTURA Y PESCA	01 - Agricultura, ganadería, caza y servicios relacionados con las mismas	0	-	0	-	0	-	0	-	0	-	0	-	0	-	0	-	0	0
		02 - Silvicultura y explotación forestal	0	-	0	-	0	-	0	-	0	-	0	-	0	-	0	-	0	0
		03 - Pesca y acuicultura	0	-	0	-	0	-	0	-	0	-	0	-	0	-	0	-	0	0
SECCIÓN B	INDUSTRIAS EXTRACTIVAS	05 - Extracción de antracita, hulla	0	-	0	-	0	-	0	-	0	-	0	-	0	-	0	-	0	0
		06 - Extracción de crudo de	0	-	0	-	0	-	0	-	0	-	0	-	0	-	0	-	0	0
		07 - Extracción de minerales	0	-	0	-	0	-	0	-	0	-	0	-	0	-	0	-	0	0
SECCIÓN C	INDUSTRIA MANUFACTURERA	08 - Otras industrias extractivas	0	-	0	-	0	-	0	-	0	-	0	-	0	-	0	-	0	0
		09 - Actividades de apoyo a las	0	-	0	-	0	-	0	-	0	-	0	-	0	-	0	-	0	0
		10 - Industria de la alimentación	0	-	0	-	0	-	0	-	0	-	0	-	0	-	0	-	0	0
		11 - Fabricación de bebidas	0	-	0	-	0	-	0	-	0	-	0	-	0	-	0	-	0	0
		12 - Industria del tabaco	0	-	0	-	0	-	0	-	0	-	0	-	0	-	0	-	0	0
		13 - Industria textil	0	-	0	-	0	-	0	-	0	-	0	-	0	-	0	-	0	0
		14 - Confección de prendas de	0	-	0	-	0	-	0	-	0	-	0	-	0	-	0	-	0	0
		15 - Industria del cuero y del	0	-	0	-	0	-	0	-	0	-	0	-	0	-	0	-	0	0
		16 - Industria de la madera y del corcho, excepto muebles, cestería	0	-	0	-	0	-	0	-	0	-	0	-	0	-	0	-	0	0
		17 - Industria del papel	0	-	0	-	0	-	0	-	0	-	0	-	0	-	0	-	0	0
		18 - Artes gráficas y reproducción	0	-	0	-	0	-	0	-	0	-	0	-	0	-	0	-	0	0
		19 - Coquerías y refino de petróleo	0	-	0	-	0	-	0	-	0	-	0	-	0	-	0	-	0	0
		20 - Industria química	0	-	0	-	0	-	1	100,0	0	-	0	-	0	-	0	-	0	1
		21 - Fabricación de productos	0	-	0	-	0	-	0	-	0	-	0	-	0	-	0	-	0	0
		22 - Fabricación de productos de caucho y plásticos	0	-	0	-	0	-	0	-	0	-	0	-	0	-	0	-	0	0
		23 - Fabricación de otros productos minerales no metálicos	0	-	0	-	1	100,0	0	-	0	-	0	-	0	-	0	-	0	1
		24 - Metalurgia, fabricación de productos de hierro, acero y ferroaleaciones	0	-	0	-	0	-	0	-	0	-	0	-	0	-	0	-	0	0
		25 - Fabricación de productos metálicos, excepto maquinaria y equipo	0	-	0	-	1	100,0	0	-	0	-	0	-	0	-	0	-	0	1
		26 - Fabricación de productos informáticos, electrónicos y ópticos	0	-	0	-	0	-	0	-	0	-	0	-	0	-	0	-	0	0
		27 - Fabricación de material y equipo eléctrico	0	-	0	-	0	-	0	-	0	-	0	-	0	-	0	-	0	0
		28 - Fabricación de maquinaria y equipo n.c.o.p.	0	-	0	-	0	-	0	-	0	-	0	-	0	-	0	-	0	0
29 - Fabricación de vehículos de motor, remolques y semirremolques	0	-	0	-	0	-	0	-	0	-	0	-	0	-	0	-	0	0		
30 - Fabricación de otro material de transporte	0	-	0	-	0	-	0	-	0	-	0	-	0	-	0	-	0	0		
31 - Fabricación de muebles	0	-	0	-	0	-	0	-	0	-	0	-	0	-	0	-	0	0		
32 - Otras industrias manufactureras	0	-	0	-	0	-	0	-	0	-	0	-	0	-	0	-	0	0		
33 - Reparación e instalación de maquinaria y equipo	0	-	0	-	0	-	0	-	0	-	0	-	0	-	0	-	0	0		
35 - Suministro de energía eléctrica, gas, vapor y aire acondicionado	0	-	0	-	0	-	0	-	0	-	0	-	0	-	0	-	0	0		
SECCIÓN D	SUMINISTRO DE ENERGÍA ELÉCTRICA, GAS, VAPOR Y AIRE ACONDICIONADO	36 - Captación, depuración y distribución de agua	0	-	0	-	0	-	0	-	0	-	0	-	0	-	0	-	0	
		37 - Recogida y tratamiento de aguas residuales	0	-	0	-	0	-	0	-	0	-	0	-	0	-	0	-	0	0
SECCIÓN E	SUMINISTRO DE AGUA, ACTIVIDADES DE SANEAMIENTO, GESTIÓN DE RESIDUOS Y DESCONTAMINACIÓN	38 - Recogida, tratamiento y eliminación de residuos, valorización	0	-	0	-	0	-	0	-	0	-	0	-	0	-	0	-	0	
		39 - Actividades de descontaminación y otros servicios de gestión de residuos	0	-	0	-	0	-	0	-	0	-	0	-	0	-	0	-	0	0
SECCIÓN F	CONSTRUCCIÓN	41 - Construcción de edificios	0	-	0	-	1	25,0	1	25,0	0	-	2	50,0	0	-	0	-	0	4
		42 - Ingeniería civil	0	-	0	-	0	-	0	-	0	-	0	-	0	-	0	-	0	0
		43 - Actividades de construcción especializada	0	-	0	-	2	50,0	1	25,0	0	-	1	25,0	0	-	0	-	0	4
SECCIÓN G	COMERCIO AL POR MAYOR Y AL POR MENOR; REPARACIÓN DE VEHÍCULOS DE MOTOR Y MOTOCICLETAS	45 - Venta y reparación de vehículos de motor y motocicletas	0	-	0	-	0	-	0	-	0	-	1	100,0	0	-	0	-	1	
		46 - Comercio al por mayor e intermedarios del comercio, excepto de vehículos de motor y motocicletas	0	-	0	-	1	100,0	0	-	0	-	0	-	0	-	0	-	0	1
		47 - Comercio al por menor, excepto de vehículos de motor y motocicletas	0	-	0	-	1	100,0	0	-	0	-	0	-	0	-	0	-	0	1
SECCIÓN H	TRANSPORTE Y ALMACENAMIENTO	49 - Transporte terrestre y por tubería	0	-	0	-	0	-	0	-	0	-	0	-	0	-	0	-	0	0
		50 - Transporte marítimo y por vías navegables interiores	0	-	0	-	0	-	0	-	0	-	0	-	0	-	0	-	0	0
		51 - Transporte aéreo	0	-	0	-	0	-	0	-	0	-	0	-	0	-	0	-	0	0
		52 - Almacenamiento y actividades anexas al transporte	0	-	0	-	0	-	0	-	0	-	0	-	0	-	0	-	0	0
SECCIÓN I	HOSTELERÍA	53 - Actividades postales y de correos	0	-	0	-	0	-	0	-	0	-	0	-	0	-	0	-	0	0
		55 - Servicios de alojamiento	0	-	0	-	1	100,0	0	-	0	-	0	-	0	-	0	-	0	1
SECCIÓN J	INFORMACIÓN Y COMUNICACIONES	56 - Servicios de comidas y bebidas	0	-	0	-	0	-	0	-	0	-	0	-	0	-	0	-	0	0
		58 - Edición	0	-	0	-	0	-	0	-	0	-	0	-	0	-	0	-	0	0
		59 - Actividades cinematográficas, de vídeo y de televisión, grabación de sonido y edición musical	0	-	0	-	0	-	0	-	0	-	0	-	0	-	0	-	0	0
		60 - Actividades de programación y emisión de radio y	0	-	0	-	0	-	0	-	0	-	0	-	0	-	0	-	0	0
		61 - Telecomunicaciones	0	-	0	-	0	-	0	-	0	-	0	-	0	-	0	-	0	0
		62 - Programación, consultoría y otras actividades relacionadas con la informática	0	-	0	-	0	-	0	-	0	-	0	-	0	-	0	-	0	0
		63 - Servicios de información	0	-	0	-	0	-	0	-	0	-	0	-	0	-	0	-	0	0

PROVINCIA: ALICANTE

ACCIDENTES MORTALES EN JORNADA DE TRABAJO																					
SEGÚN AGRUPACIÓN DE CÓDIGOS DE FORMA DE LOS ACCIDENTES																					
SECCIONES Y DIVISIONES CNAE-2009		FORMAS 10-19. Contacto con corriente eléctrica, luego, temperatura o sustancias peligrosas		FORMAS 20-29. Atogamientos, quedar sepultado, quedar envuelto.		FORMAS 30-39. Aplastamiento sobre o contra un objeto inmvé (el trabajador está en movimiento)		FORMAS 40-49. Choque o golpe contra un objeto en movimiento, colisión		FORMAS 50-59. Contacto con agente material cortante, punzante, duro, rugoso		FORMAS 60-69. Quedar atrapado, ser aplastado, sufrir una amputación.		FORMAS 70-79. Sobreesfuerzo físico, trauma psíquico, exposición a radiaciones, ruido, luz o presión.		FORMAS 80-89. Mordeduras, patadas, etc. (de animales o personas).		OTRAS FORMAS SIN ESPECIFICAR. Ninguna información		TOTAL	
		Nº	%	Nº	%	Nº	%	Nº	%	Nº	%	Nº	%	Nº	%	Nº	%	Nº	%		
SECCIÓN K	ACTIVIDADES FINANCIERAS Y DE SEGUROS	64 - Servicios financieros, excepto seguros y fondos de pensiones	0	-	0	-	0	-	0	-	0	-	0	-	0	-	0	-	0	-	0
		65 - Seguros, reaseguros y fondos de pensiones, excepto Seguridad Social obligatoria	0	-	0	-	0	-	0	-	0	-	0	-	0	-	0	-	0	-	0
		66 - Actividades auxiliares a los servicios financieros y a los seguros	0	-	0	-	0	-	0	-	0	-	0	-	0	-	0	-	0	-	0
SECCIÓN L	ACTIVIDADES INMOBILIARIAS	68 - Actividades inmobiliarias	0	-	0	-	0	-	0	-	0	-	0	-	0	-	0	-	0	-	0
		69 - Actividades jurídicas y de contabilidad	0	-	0	-	0	-	0	-	0	-	0	-	0	-	0	-	0	-	0
SECCIÓN M	ACTIVIDADES PROFESIONALES, CIENTÍFICAS Y TÉCNICAS	70 - Actividades de las sedes centrales, actividades de consultoría de gestión empresarial	0	-	0	-	0	-	0	-	0	-	0	-	0	-	0	-	0	-	0
		71 - Servicios técnicos de arquitectura e ingeniería, ensayos y análisis técnicos	0	-	0	-	0	-	0	-	0	-	0	-	0	-	0	-	0	-	0
		72 - Investigación y desarrollo	0	-	0	-	0	-	0	-	0	-	0	-	0	-	0	-	0	-	0
		73 - Publicidad y estudios de mercado	0	-	0	-	0	-	0	-	0	-	0	-	0	-	0	-	0	-	0
		74 - Otras actividades profesionales, científicas y técnicas	0	-	0	-	0	-	0	-	0	-	0	-	0	-	0	-	0	-	0
		75 - Actividades veterinarias	0	-	0	-	0	-	0	-	0	-	0	-	0	-	0	-	0	-	0
SECCIÓN N	ACTIVIDADES ADMINISTRATIVAS Y SERVICIOS AUXILIARES	77 - Actividades de alquiler	0	-	0	-	0	-	0	-	0	-	0	-	0	-	0	-	0	-	0
		78 - Actividades relacionadas con el empleo	0	-	0	-	0	-	0	-	1	100,0	0	-	0	-	0	-	0	-	1
		79 - Actividades de agencias de viajes, operadores turísticos, servicios de reservas y otros relacionados	0	-	0	-	0	-	0	-	0	-	0	-	0	-	0	-	0	-	0
		80 - Actividades de seguridad e investigación	0	-	0	-	0	-	0	-	0	-	0	-	0	-	0	-	0	-	0
		81 - Servicios a edificios y actividades de jardinería	0	-	0	-	0	-	0	-	0	-	0	-	0	-	0	-	0	-	0
		82 - Actividades administrativas de oficina y otras actividades auxiliares a las empresas	0	-	0	-	0	-	0	-	0	-	0	-	0	-	0	-	0	-	0
SECCIÓN O	ADMINISTRACION PÚBLICA Y DEFENSA; SEGURIDAD SOCIAL OBLIGATORIA	84 - Administración Pública y defensa, Seguridad Social obligatoria	0	-	0	-	0	-	0	-	1	100,0	0	-	0	-	0	-	0	-	1
SECCIÓN P	EDUCACIÓN	85 - Educación	0	-	0	-	0	-	0	-	0	-	0	-	0	-	0	-	0	-	0
SECCIÓN Q	ACTIVIDADES SANITARIAS Y DE SERVICIOS SOCIALES	86 - Actividades sanitarias	0	-	0	-	0	-	0	-	0	-	0	-	0	-	0	-	0	-	0
		87 - Asistencia en establecimientos residenciales	0	-	0	-	0	-	0	-	0	-	0	-	0	-	0	-	0	-	0
		88 - Actividades de servicios sociales sin alojamiento	0	-	0	-	0	-	0	-	0	-	0	-	0	-	0	-	0	-	0
SECCIÓN R	ACTIVIDADES ARTÍSTICAS, RECREATIVAS Y DE ENTRETENIMIENTO	90 - Actividades de creación, artísticas y espectáculos	0	-	0	-	0	-	0	-	0	-	0	-	0	-	0	-	0	-	0
		91 - Actividades de bibliotecas, archivos, museos y otras actividades culturales	0	-	0	-	0	-	0	-	0	-	0	-	0	-	0	-	0	-	0
		92 - Actividades de juegos de azar y apuestas	0	-	0	-	0	-	0	-	0	-	0	-	0	-	0	-	0	-	0
		93 - Actividades deportivas, recreativas y de entretenimiento	0	-	0	-	0	-	0	-	0	-	0	-	0	-	0	-	0	-	0
		94 - Actividades asociativas	0	-	0	-	0	-	0	-	0	-	0	-	0	-	0	-	0	-	0
SECCIÓN S	OTROS SERVICIOS	95 - Reparación de ordenadores, efectos personales y artículos de uso doméstico	0	-	0	-	0	-	0	-	0	-	0	-	0	-	0	-	0	-	0
		96 - Otros servicios personales	0	-	0	-	0	-	0	-	0	-	0	-	0	-	0	-	0	-	0
		97 - Actividades de los hogares como empleadores de personal doméstico	0	-	0	-	0	-	0	-	0	-	0	-	0	-	0	-	0	-	0
SECCIÓN T	ACTIVIDADES DE LOS HOGARES COMO EMPLEADORES Y COMO PRODUCTORES DE BIENES Y SERVICIOS PARA USO PROPIO	98 - Actividades de los hogares como productores de bienes y servicios para uso propio	0	-	0	-	0	-	0	-	0	-	0	-	0	-	0	-	0	-	0
SECCIÓN U	ACTIVIDADES DE ORGANIZACIONES Y ORGANISMOS EXTRATERRITORIALES	99 - Actividades de organizaciones y organismos extraterritoriales	0	-	0	-	0	-	0	-	0	-	0	-	0	-	0	-	0	-	0
		NO CONSTA	0	-	0	-	0	-	0	-	0	-	0	-	0	-	0	-	0	-	0
		TOTAL	0	-	0	-	8	47,1	3	17,6	0	-	6	35,3	0	-	0	-	0	-	17

ACCIDENTES MORTALES TRAUMÁTICOS EN JORNADA DE TRABAJO, EXCLUIDOS LOS NO TRAUMÁTICOS Y LOS ASOCIADOS AL TRÁFICO EN CASTELLÓN, SEGÚN AGRUPACIÓN DE CÓDIGOS DE FORMA DEL ACCIDENTE

Datos contabilizados según fecha de baja médica, correspondientes al periodo Interanual: junio 2022 - mayo 2023

Cuadro 11

PROVINCIA: CASTELLÓN		ACCIDENTES MORTALES EN JORNADA DE TRABAJO																		TOTAL			
		SEGÚN AGRUPACIÓN DE CÓDIGOS DE FORMA DE LOS ACCIDENTES																					
		FORMAS 10-19. Contacto con corriente eléctrica, fuego, temperatura o sustancias peligrosas		FORMAS 20-29. Ahogamientos, quedar sepultado, quedar envuelto.		FORMAS 30-39. Aplastamiento sobre o contra un objeto inmóvil (el trabajador está en movimiento)		FORMAS 40-49. Choque o golpe contra un objeto en movimiento, colisión		FORMAS 50-59. Contacto con agente material cortante, punzante, duro, rugoso		FORMAS 60-69. Quedar atrapado, ser aplastado, sufrir una amputación.		FORMAS 70-79. Sobreesfuerzo físico, trauma psíquico, exposición a radiaciones, ruido, luz o presión.		FORMAS 80-89. Mordeduras, patadas, etc. (de animales o personas).		OTRAS FORMAS SIN ESPECIFICAR. Ninguna información					
Nº	%	Nº	%	Nº	%	Nº	%	Nº	%	Nº	%	Nº	%	Nº	%	Nº	%	Nº	%				
SECCIONES Y DIVISIONES CNAE-2009																							
SECCIÓN A	AGRICULTURA, GANADERÍA, SILVICULTURA Y PESCA	01 - Agricultura, ganadería, caza y servicios relacionados con las mismas	0	-	0	-	0	-	0	-	0	-	0	-	0	-	0	-	0	-	0		
		02 - Silvicultura y explotación forestal	0	-	0	-	0	-	0	-	0	-	0	-	0	-	0	-	0	-	0		
		03 - Pesca y acuicultura	0	-	0	-	0	-	0	-	0	-	0	-	0	-	0	-	0	-	0		
SECCIÓN B	INDUSTRIAS EXTRACTIVAS	05 - Extracción de antracita, hulla y lignito	0	-	0	-	0	-	0	-	0	-	0	-	0	-	0	-	0	-	0		
		06 - Extracción de crudo de petróleo y gas natural	0	-	0	-	0	-	0	-	0	-	0	-	0	-	0	-	0	-	0		
		07 - Extracción de minerales metálicos	0	-	0	-	0	-	0	-	0	-	0	-	0	-	0	-	0	-	0		
SECCIÓN C	INDUSTRIA MANUFACTURERA	08 - Otras industrias extractivas	0	-	0	-	0	-	0	-	0	-	0	-	0	-	0	-	0	-	0		
		09 - Actividades de apoyo a las industrias extractivas	0	-	0	-	0	-	0	-	0	-	0	-	0	-	0	-	0	-	0		
		10 - Industria de la alimentación	0	-	0	-	0	-	0	-	0	-	0	-	0	-	0	-	0	-	0		
		11 - Fabricación de bebidas	0	-	0	-	0	-	0	-	0	-	0	-	0	-	0	-	0	-	0		
		12 - Industria del tabaco	0	-	0	-	0	-	0	-	0	-	0	-	0	-	0	-	0	-	0		
		13 - Industria textil	0	-	0	-	0	-	0	-	0	-	0	-	0	-	0	-	0	-	0		
		14 - Confección de prendas de vestir	0	-	0	-	0	-	0	-	0	-	0	-	0	-	0	-	0	-	0		
		15 - Industria del cuero y del calzado	0	-	0	-	0	-	0	-	0	-	0	-	0	-	0	-	0	-	0		
		16 - Industria de la madera y del corcho, excepto muebles, cestería y espartería	0	-	0	-	0	-	0	-	0	-	0	-	0	-	0	-	0	-	0		
		17 - Industria del papel	0	-	0	-	0	-	0	-	0	-	0	-	0	-	0	-	0	-	0		
		18 - Artes gráficas y reproducción de soportes grabados	0	-	0	-	0	-	0	-	0	-	0	-	0	-	0	-	0	-	0		
		19 - Coquerías y refino de petróleo	0	-	0	-	0	-	0	-	0	-	0	-	0	-	0	-	0	-	0		
		20 - Industria química	0	-	0	-	0	-	0	-	0	-	0	-	0	-	0	-	0	-	0		
		21 - Fabricación de productos farmacéuticos	0	-	0	-	0	-	0	-	0	-	0	-	0	-	0	-	0	-	0		
		22 - Fabricación de productos de caucho y plásticos	0	-	0	-	0	-	0	-	0	-	0	-	0	-	0	-	0	-	0		
		23 - Fabricación de otros productos minerales no metálicos	0	-	0	-	0	-	0	-	0	-	0	-	0	-	0	-	0	-	0		
		24 - Metalurgia, fabricación de productos de hierro, acero y ferroaleaciones	0	-	0	-	0	-	0	-	0	-	0	-	0	-	0	-	0	-	0		
		25 - Fabricación de productos metálicos, excepto maquinaria y equipo	0	-	0	-	0	-	0	-	0	-	0	-	0	-	0	-	0	-	0		
		26 - Fabricación de productos informáticos, electrónicos y ópticos	0	-	0	-	0	-	0	-	0	-	0	-	0	-	0	-	0	-	0		
		27 - Fabricación de material y equipo eléctrico	0	-	0	-	0	-	0	-	0	-	0	-	0	-	0	-	0	-	0		
		28 - Fabricación de maquinaria y equipo n.c.o.p.	1	100,0	0	-	0	-	0	-	0	-	0	-	0	-	0	-	0	-	0		
		29 - Fabricación de vehículos de motor, remolques y semirremolques	0	-	0	-	0	-	0	-	0	-	0	-	0	-	0	-	0	-	0		
		30 - Fabricación de otro material de transporte	0	-	0	-	0	-	0	-	0	-	0	-	0	-	0	-	0	-	0		
		31 - Fabricación de muebles	0	-	0	-	0	-	0	-	0	-	0	-	0	-	0	-	0	-	0		
		32 - Otras industrias manufactureras	0	-	0	-	0	-	0	-	0	-	0	-	0	-	0	-	0	-	0		
		33 - Reparación e instalación de maquinaria y equipo	0	-	0	-	0	-	0	-	0	-	0	-	0	-	0	-	0	-	0		
		SECCIÓN D	SUMINISTRO DE ENERGÍA ELÉCTRICA, GAS, VAPOR Y AIRE ACONDICIONADO	35 - Suministro de energía eléctrica, gas, vapor y aire acondicionado	0	-	0	-	0	-	0	-	0	-	0	-	0	-	0	-	0	-	0
				36 - Captación, depuración y distribución de agua	0	-	0	-	0	-	0	-	0	-	0	-	0	-	0	-	0	-	0
		SECCIÓN E	SUMINISTRO DE AGUA, ACTIVIDADES DE SANEAMIENTO, GESTIÓN DE RESIDUOS Y DESCONTAMINACIÓN	37 - Recogida y tratamiento de aguas residuales	0	-	0	-	0	-	0	-	0	-	0	-	0	-	0	-	0	-	0
				38 - Recogida, tratamiento y eliminación de residuos, valorización	0	-	0	-	0	-	0	-	0	-	0	-	0	-	0	-	0	-	0
39 - Actividades de descontaminación y otros servicios de gestión de residuos	0			-	0	-	0	-	0	-	0	-	0	-	0	-	0	-	0	-	0		
SECCIÓN F	CONSTRUCCIÓN	41 - Construcción de edificios	0	-	0	-	0	-	0	-	0	-	0	-	0	-	0	-	0	-	0		
		42 - Ingeniería civil	0	-	0	-	0	-	0	-	0	-	0	-	0	-	0	-	0	-	0		
		43 - Actividades de construcción especializada	0	-	0	-	0	-	0	-	0	-	1	100,0	0	-	0	-	0	-	0		
SECCIÓN G	COMERCIO AL POR MAYOR Y AL POR MENOR; REPARACIÓN DE VEHÍCULOS DE MOTOR Y MOTOCICLETAS	45 - Venta y reparación de vehículos de motor y motocicletas	0	-	0	-	0	-	0	-	0	-	0	-	0	-	0	-	0	-	0		
		46 - Comercio al por mayor e intermediarios del comercio, excepto de vehículos de motor y motocicletas	0	-	0	-	0	-	0	-	0	-	0	-	0	-	0	-	0	-	0		
		47 - Comercio al por menor, excepto de vehículos de motor y motocicletas	0	-	0	-	0	-	0	-	0	-	0	-	0	-	0	-	0	-	0		
SECCIÓN H	TRANSPORTE Y ALMACENAMIENTO	49 - Transporte terrestre y por tubería	0	-	0	-	0	-	0	-	0	-	0	-	0	-	0	-	0	-	0		
		50 - Transporte marítimo y por vías navegables interiores	0	-	0	-	0	-	0	-	0	-	0	-	0	-	0	-	0	-	0		
		51 - Transporte aéreo	0	-	0	-	0	-	1	100,0	0	-	0	-	0	-	0	-	0	-	0		
		52 - Almacenamiento y actividades anexas al transporte	0	-	0	-	0	-	0	-	0	-	0	-	0	-	0	-	0	-	0		
SECCIÓN I	HOSTELERÍA	53 - Actividades postales y de correos	0	-	0	-	0	-	0	-	0	-	0	-	0	-	0	-	0	-	0		
		55 - Servicios de alojamiento	0	-	0	-	0	-	0	-	0	-	0	-	0	-	0	-	0	-	0		
		56 - Servicios de comidas y bebidas	0	-	0	-	0	-	0	-	0	-	0	-	0	-	0	-	0	-	0		
		58 - Edición	0	-	0	-	0	-	0	-	0	-	0	-	0	-	0	-	0	-	0		
SECCIÓN J	INFORMACIÓN Y COMUNICACIONES	59 - Actividades cinematográficas, de vídeo y de televisión, grabación de sonido y edición musical	0	-	0	-	0	-	0	-	0	-	0	-	0	-	0	-	0	-	0		
		60 - Actividades de programación y emisión de radio y televisión	0	-	0	-	0	-	0	-	0	-	0	-	0	-	0	-	0	-	0		
		61 - Telecomunicaciones	0	-	0	-	0	-	0	-	0	-	0	-	0	-	0	-	0	-	0		
		62 - Programación, consultoría y otras actividades relacionadas con la informática	0	-	0	-	0	-	0	-	0	-	0	-	0	-	0	-	0	-	0		
		63 - Servicios de información	0	-	0	-	0	-	0	-	0	-	0	-	0	-	0	-	0	-	0		

PROVINCIA: CASTELLÓN

ACCIDENTES MORTALES EN JORNADA DE TRABAJO																						
SEGÚN AGRUPACIÓN DE CÓDIGOS DE FORMA DE LOS ACCIDENTES																						
		FORMAS 10-19. Contacto con corriente eléctrica, fuego, temperatura o sustancias peligrosas		FORMAS 20-29. Ahogamientos, quedar sepultado, quedar envuelto.		FORMAS 30-39. Aplastamiento sobre o contra un objeto inmóvil (el trabajador está en movimiento)		FORMAS 40-49. Choque o golpe contra un objeto en movimiento, colisión		FORMAS 50-59. Contacto con agente material cortante, punzante, duro, rugoso		FORMAS 60-69. Quedar atrapado, ser aplastado, sufrir una amputación.		FORMAS 70-79. Sobreesfuerzo físico, trauma psíquico, exposición a radiaciones, ruido, luz o presión.		FORMAS 80-89. Mordeduras, patadas, etc. (de animales o personas).		OTRAS FORMAS SIN ESPECIFICAR. Ninguna información				
SECCIONES Y DIVISIONES CNAE-2009		Nº	%	Nº	%	Nº	%	Nº	%	Nº	%	Nº	%	Nº	%	Nº	%	Nº	%			
SECCIÓN K	ACTIVIDADES FINANCIERAS Y DE SEGUROS	64 - Servicios financieros, excepto seguros y fondos de pensiones	0	-	0	-	0	-	0	-	0	-	0	-	0	-	0	-	0	-	0	
		65 - Seguros, reaseguros y fondos de pensiones, excepto Seguridad Social obligatoria	0	-	0	-	0	-	0	-	0	-	0	-	0	-	0	-	0	-	0	0
		66 - Actividades auxiliares a los servicios financieros y a los seguros	0	-	0	-	0	-	0	-	0	-	0	-	0	-	0	-	0	-	0	0
SECCIÓN L	ACTIVIDADES INMOBILIARIAS	68 - Actividades inmobiliarias	0	-	0	-	0	-	0	-	0	-	0	-	0	-	0	-	0	-	0	
		69 - Actividades jurídicas y de contabilidad	0	-	0	-	0	-	0	-	0	-	0	-	0	-	0	-	0	-	0	0
SECCIÓN M	ACTIVIDADES PROFESIONALES, CIENTÍFICAS Y TÉCNICAS	70 - Actividades de las sedes centrales, actividades de consultoría de gestión empresarial	0	-	0	-	0	-	0	-	0	-	0	-	0	-	0	-	0	-	0	
		71 - Servicios técnicos de arquitectura e ingeniería, ensayos y análisis técnicos	0	-	0	-	0	-	0	-	0	-	0	-	0	-	0	-	0	-	0	0
		72 - Investigación y desarrollo	0	-	0	-	0	-	0	-	0	-	0	-	0	-	0	-	0	-	0	0
		73 - Publicidad y estudios de mercado	0	-	0	-	0	-	0	-	0	-	0	-	0	-	0	-	0	-	0	0
		74 - Otras actividades profesionales, científicas y técnicas	0	-	0	-	0	-	0	-	0	-	0	-	0	-	0	-	0	-	0	0
		75 - Actividades veterinarias	0	-	0	-	0	-	0	-	0	-	0	-	0	-	0	-	0	-	0	0
		76 - Actividades de alquiler	0	-	0	-	0	-	0	-	0	-	0	-	0	-	0	-	0	-	0	0
SECCIÓN N	ACTIVIDADES ADMINISTRATIVAS Y SERVICIOS AUXILIARES	77 - Actividades de alquiler	0	-	0	-	0	-	0	-	0	-	0	-	0	-	0	-	0	-	0	
		78 - Actividades relacionadas con el empleo	0	-	0	-	0	-	0	-	0	-	0	-	0	-	0	-	0	-	0	0
		79 - Actividades de agencias de viajes, operadores turísticos, servicios de reservas y otros relacionados	0	-	0	-	0	-	0	-	0	-	0	-	0	-	0	-	0	-	0	0
		80 - Actividades de seguridad e investigación	0	-	0	-	0	-	0	-	0	-	0	-	0	-	0	-	0	-	0	0
		81 - Servicios a edificios y actividades de jardinería	0	-	0	-	0	-	0	-	0	-	0	-	0	-	0	-	0	-	0	0
SECCIÓN O	ADMINISTRACION PUBLICA Y DEFENSA, SEGURIDAD SOCIAL OBLIGATORIA	82 - Actividades administrativas de oficina y otras actividades auxiliares a las empresas	0	-	0	-	0	-	0	-	0	-	0	-	0	-	0	-	0	-	0	
		84 - Administración Pública y defensa, Seguridad Social obligatoria	0	-	0	-	0	-	0	-	0	-	0	-	0	-	0	-	0	-	0	0
SECCIÓN P	EDUCACION	85 - Educación	0	-	0	-	0	-	0	-	0	-	0	-	0	-	0	-	0	-	0	
		86 - Actividades sanitarias	0	-	0	-	0	-	0	-	0	-	0	-	0	-	0	-	0	-	0	0
SECCIÓN Q	ACTIVIDADES SANITARIAS Y DE SERVICIOS SOCIALES	87 - Asistencia en establecimientos residenciales	0	-	0	-	0	-	0	-	0	-	0	-	0	-	0	-	0	-	0	
		88 - Actividades de servicios sociales sin alojamiento	0	-	0	-	0	-	0	-	0	-	0	-	0	-	0	-	0	-	0	0
		89 - Actividades de creación, artísticas y espectáculos	0	-	0	-	0	-	0	-	0	-	0	-	0	-	0	-	0	-	0	0
SECCIÓN R	ACTIVIDADES ARTÍSTICAS, RECREATIVAS Y DE ENTRETENIMIENTO	90 - Actividades de bibliotecas, archivos, museos y otras actividades culturales	0	-	0	-	0	-	0	-	0	-	0	-	0	-	0	-	0	-	0	
		91 - Actividades de juegos de azar y apuestas	0	-	0	-	0	-	0	-	0	-	0	-	0	-	0	-	0	-	0	0
		92 - Actividades de juegos de azar y apuestas	0	-	0	-	0	-	0	-	0	-	0	-	0	-	0	-	0	-	0	0
		93 - Actividades deportivas, recreativas y de entretenimiento	0	-	0	-	0	-	0	-	0	-	0	-	0	-	0	-	0	-	0	0
SECCIÓN S	OTROS SERVICIOS	94 - Actividades asociativas	0	-	0	-	0	-	0	-	0	-	0	-	0	-	0	-	0	-	0	
		95 - Reparación de ordenadores, efectos personales y artículos de uso doméstico	0	-	0	-	0	-	0	-	0	-	0	-	0	-	0	-	0	-	0	0
		96 - Otros servicios personales	0	-	0	-	0	-	0	-	0	-	0	-	0	-	0	-	0	-	0	0
SECCIÓN T	ACTIVIDADES DE LOS HOGARES COMO EMPLEADORES Y COMO PRODUCTORES DE BIENES Y SERVICIOS PARA USO PROPIO	97 - Actividades de los hogares como empleadores de personal doméstico	0	-	0	-	0	-	0	-	0	-	0	-	0	-	0	-	0	-	0	
		98 - Actividades de los hogares como productores de bienes y servicios para uso propio	0	-	0	-	0	-	0	-	0	-	0	-	0	-	0	-	0	-	0	0
SECCIÓN U	ACTIVIDADES DE ORGANIZACIONES Y ORGANISMOS EXTRATERRITORIALES	99 - Actividades de organizaciones y organismos extraterritoriales	0	-	0	-	0	-	0	-	0	-	0	-	0	-	0	-	0	-	0	
		NO CONSTA	0	-	0	-	0	-	0	-	0	-	0	-	0	-	0	-	0	-	0	0
TOTAL		1	33,3	0	-	0	-	1	33,3	1	33,3	0	-	0	-	0	-	0	-	0	3	

ACCIDENTES MORTALES TRAUMÁTICOS EN JORNADA DE TRABAJO, EXCLUIDOS LOS NO TRAUMÁTICOS Y LOS ASOCIADOS AL TRÁFICO EN VALENCIA, SEGÚN AGRUPACIÓN DE CÓDIGOS DE FORMA DEL ACCIDENTE

Datos contabilizados según fecha de baja médica, correspondientes al periodo Interanual: junio 2022 - mayo 2023

Cuadro 22

SECCIONES Y DIVISIONES CNAE-2009		ACCIDENTES MORTALES EN JORNADA DE TRABAJO																				TOTAL	
		SEGÚN AGRUPACIÓN DE CÓDIGOS DE FORMA DE LOS ACCIDENTES																					
		FORMAS 10-19. Contacto con corriente eléctrica, fuego, temperatura o sustancias peligrosas		FORMAS 20-29. Ahogamientos, quedar sepultado, quedar envuelto.		FORMAS 30-39. Aplastamiento sobre o contra un objeto inmóvil (el trabajador está en movimiento)		FORMAS 40-49. Choque o golpe contra un objeto en movimiento, colisión		FORMAS 50-59. Contacto con agente material cortante, punzante, duro, rugoso		FORMAS 60-69. Quedar atrapado, ser aplastado, sufrir una amputación.		FORMAS 70-79. Sobreesfuerzo físico, trauma psíquico, exposición a radiaciones, ruido, luz o presión.		FORMAS 80-89. Mordeduras, patadas, etc. (de animales o personas).		OTRAS FORMAS SIN ESPECIFICAR. Ninguna información		Nº	%		
Nº	%	Nº	%	Nº	%	Nº	%	Nº	%	Nº	%	Nº	%	Nº	%	Nº	%	Nº	%				
SECCIÓN A	AGRICULTURA, GANADERÍA, SILVICULTURA Y PESCA	01 - Agricultura, ganadería, caza y servicios relacionados	0	-	0	-	0	-	0	-	0	-	0	-	0	-	0	-	0	-	0		
		02 - Silvicultura y explotación forestal	0	-	0	-	0	-	0	-	0	-	0	-	0	-	0	-	0	-	0		
		03 - Pesca y acuicultura	0	-	0	-	0	-	0	-	0	-	0	-	0	-	0	-	0	-	0		
SECCIÓN B	INDUSTRIAS EXTRACTIVAS	05 - Extracción de carbón	0	-	0	-	0	-	0	-	0	-	0	-	0	-	0	-	0	-	0		
		06 - Extracción de crudo de petróleo	0	-	0	-	0	-	0	-	0	-	0	-	0	-	0	-	0	-	0		
		07 - Extracción de minerales	0	-	0	-	0	-	0	-	0	-	0	-	0	-	0	-	0	-	0		
SECCIÓN C	INDUSTRIA MANUFACTURERA	08 - Otras industrias extractivas	0	-	0	-	0	-	0	-	0	-	0	-	0	-	0	-	0	-	0		
		09 - Actividades de apoyo a la extracción	0	-	0	-	0	-	0	-	0	-	0	-	0	-	0	-	0	-	0		
		10 - Industria de la alimentación	0	-	0	-	0	-	0	-	0	-	0	-	0	-	0	-	0	-	0		
		11 - Fabricación de bebidas	0	-	0	-	0	-	0	-	0	-	0	-	0	-	0	-	0	-	0		
		12 - Industria del tabaco	0	-	0	-	0	-	0	-	0	-	0	-	0	-	0	-	0	-	0		
		13 - Industria textil	0	-	0	-	0	-	0	-	0	-	0	-	0	-	0	-	0	-	0		
		14 - Confección de prendas de vestir	0	-	0	-	0	-	0	-	0	-	0	-	0	-	0	-	0	-	0		
		15 - Industria del cuero y del calzado	0	-	0	-	0	-	0	-	0	-	0	-	0	-	0	-	0	-	0		
		16 - Industria de la madera y del corcho, excepto muebles, cestería y espartería	0	-	0	-	0	-	0	-	0	-	0	-	0	-	0	-	0	-	0		
		17 - Industria del papel	0	-	0	-	0	-	0	-	0	-	0	-	0	-	0	-	0	-	0		
		18 - Artes gráficas y reproducción de soportes grabados	0	-	0	-	0	-	0	-	0	-	0	-	0	-	0	-	0	-	0		
		19 - Coquerías y refino de petróleo	0	-	0	-	0	-	0	-	0	-	0	-	0	-	0	-	0	-	0		
		20 - Industria química	0	-	0	-	0	-	0	-	0	-	0	-	0	-	0	-	0	-	0		
		21 - Fabricación de productos farmacéuticos	0	-	0	-	0	-	0	-	0	-	0	-	0	-	0	-	0	-	0		
		22 - Fabricación de productos de caucho y plásticos	0	-	0	-	0	-	0	-	0	-	0	-	0	-	0	-	0	-	0		
		23 - Fabricación de otros productos minerales no metálicos	0	-	0	-	0	-	0	-	0	-	1	100,0	0	-	0	-	0	-	0		
		24 - Metalurgia, fabricación de productos de hierro, acero y ferroaleaciones	0	-	0	-	0	-	0	-	0	-	0	-	0	-	0	-	0	-	0		
		25 - Fabricación de productos metálicos, excepto maquinaria y equipo	0	-	0	-	0	-	0	-	0	-	0	-	0	-	0	-	0	-	0		
		26 - Fabricación de productos informáticos, electrónicos y ópticos	0	-	0	-	0	-	0	-	0	-	0	-	0	-	0	-	0	-	0		
		27 - Fabricación de material y equipo eléctrico	0	-	0	-	0	-	0	-	0	-	0	-	0	-	0	-	0	-	0		
		28 - Fabricación de maquinaria y equipo n.c.o.p.	0	-	0	-	0	-	0	-	0	-	0	-	0	-	0	-	0	-	0		
		29 - Fabricación de vehículos de motor, remolques y semirremolques	0	-	0	-	0	-	0	-	0	-	0	-	0	-	0	-	0	-	0		
		30 - Fabricación de otro material de transporte	0	-	0	-	0	-	0	-	0	-	0	-	0	-	0	-	0	-	0		
		31 - Fabricación de muebles	0	-	0	-	0	-	0	-	0	-	0	-	0	-	0	-	0	-	0		
		32 - Otras industrias manufactureras	0	-	0	-	0	-	0	-	0	-	0	-	0	-	0	-	0	-	0		
		33 - Reparación e instalación de maquinaria y equipo	0	-	0	-	0	-	0	-	0	-	0	-	0	-	0	-	0	-	0		
		SECCIÓN D	SUMINISTRO DE ENERGÍA ELÉCTRICA, GAS, VAPOR Y AIRE ACONDICIONADO	35 - Suministro de energía eléctrica, gas, vapor y aire acondicionado	0	-	0	-	1	100,0	0	-	0	-	0	-	0	-	0	-	0	-	1
				36 - Captación, depuración y distribución de agua	0	-	0	-	0	-	0	-	0	-	0	-	0	-	0	-	0	-	0
		SECCIÓN E	SUMINISTRO DE AGUA, ACTIVIDADES DE SANEAMIENTO, GESTIÓN DE RESIDUOS Y DESCONTAMINACIÓN	37 - Recogida y tratamiento de aguas residuales	0	-	0	-	0	-	0	-	0	-	0	-	0	-	0	-	0	-	0
				38 - Recogida, tratamiento y eliminación de residuos, valorización	0	-	0	-	0	-	0	-	0	-	1	100,0	0	-	0	-	0	-	0
				39 - Actividades de descontaminación y otros servicios de gestión de residuos	0	-	0	-	0	-	0	-	0	-	0	-	0	-	0	-	0	-	0
		SECCIÓN F	CONSTRUCCIÓN	41 - Construcción de edificios	0	-	0	-	3	100,0	0	-	0	-	0	-	0	-	0	-	0	-	3
42 - Ingeniería civil	0			-	0	-	0	-	0	-	0	-	0	-	0	-	0	-	0	-	0		
43 - Actividades de construcción especializada	0			-	0	-	2	50,0	1	25,0	0	-	1	25,0	0	-	0	-	0	-	0		
SECCIÓN G	COMERCIO AL POR MAYOR Y AL POR MENOR; REPARACIÓN DE VEHÍCULOS DE MOTOR Y MOTOCICLETAS	44 - Venta y reparación de vehículos de motor y motocicletas	0	-	0	-	0	-	0	-	0	-	0	-	0	-	0	-	0	-	0		
		46 - Comercio al por mayor e intermediarios del comercio, excepto de vehículos de motor y motocicletas	0	-	0	-	0	-	1	50,0	0	-	1	50,0	0	-	0	-	0	-	0		
SECCIÓN H	TRANSPORTE Y ALMACENAMIENTO	47 - Comercio al por menor, excepto de vehículos de motor y motocicletas	0	-	0	-	0	-	0	-	0	-	0	-	0	-	0	-	0	-	0		
		49 - Transporte terrestre y por tubería	0	-	0	-	0	-	0	-	0	-	1	100,0	0	-	0	-	0	-	0		
		50 - Transporte marítimo y por vías navegables interiores	0	-	0	-	0	-	0	-	0	-	0	-	0	-	0	-	0	-	0		
		51 - Transporte aéreo	0	-	0	-	1	100,0	0	-	0	-	0	-	0	-	0	-	0	-	0		
SECCIÓN I	HOSTELERÍA	52 - Almacenamiento y actividades anexas al transporte	0	-	0	-	0	-	0	-	0	-	0	-	0	-	0	-	0	-	0		
		53 - Actividades postales y de correos	0	-	0	-	0	-	0	-	0	-	0	-	0	-	0	-	0	-	0		
		55 - Servicios de alojamiento	0	-	0	-	0	-	0	-	0	-	0	-	0	-	0	-	0	-	0		
		56 - Servicios de comidas y bebidas	0	-	0	-	0	-	0	-	0	-	0	-	0	-	0	-	0	-	0		
SECCIÓN J	INFORMACIÓN Y COMUNICACIONES	58 - Edición	0	-	0	-	0	-	0	-	0	-	0	-	0	-	0	-	0	-	0		
		59 - Actividades cinematográficas, de vídeo y de televisión, grabación de sonido y edición musical	0	-	0	-	0	-	0	-	0	-	0	-	0	-	0	-	0	-	0		
		60 - Actividades de programación y emisión de radio y televisión	0	-	0	-	0	-	0	-	0	-	0	-	0	-	0	-	0	-	0		
		61 - Telecomunicaciones	0	-	0	-	0	-	0	-	0	-	0	-	0	-	0	-	0	-	0		
		62 - Programación, consultoría y otras actividades relacionadas con la informática	0	-	0	-	0	-	0	-	0	-	0	-	0	-	0	-	0	-	0		
63 - Servicios de información	0	-	0	-	0	-	0	-	0	-	0	-	0	-	0	-	0	-	0				

PROVINCIA: VALENCIA

ACCIDENTES MORTALES EN JORNADA DE TRABAJO																					
SEGÚN AGRUPACIÓN DE CÓDIGOS DE FORMA DE LOS ACCIDENTES																					
SECCIONES Y DIVISIONES CNAE-2009		FORMAS 10-19. Contacto con corriente eléctrica, fuego, temperatura o sustancias peligrosas		FORMAS 20-29. Ahogamientos, quedar sepultado, quedar envuelto.		FORMAS 30-39. Aplastamiento sobre o contra un objeto inmóvil (el trabajador está en movimiento)		FORMAS 40-49. Choque o golpe contra un objeto en movimiento, colisión		FORMAS 50-59. Contacto con agente material cortante, punzante, duro, rugoso		FORMAS 60-69. Quedar atrapado, ser aplastado, sufrir una amputación.		FORMAS 70-79. Sobreesfuerzo físico, trauma psíquico, exposición a radiaciones, ruido, luz o presión.		FORMAS 80-89. Mordeduras, patadas, etc. (de animales o personas).		OTRAS FORMAS SIN ESPECIFICAR. Ninguna información		TOTAL	
		Nº	%	Nº	%	Nº	%	Nº	%	Nº	%	Nº	%	Nº	%	Nº	%	Nº	%		
SECCIÓN K	ACTIVIDADES FINANCIERAS Y DE SEGUROS	64 - Servicios financieros, excepto seguros y fondos de pensiones	0	-	0	-	0	-	0	-	0	-	0	-	0	-	0	-	0	-	0
		65 - Seguros, reaseguros y fondos de pensiones, excepto Seguridad Social obligatoria	0	-	0	-	0	-	0	-	0	-	0	-	0	-	0	-	0	-	0
		66 - Actividades auxiliares a los servicios financieros y a los seguros	0	-	0	-	0	-	0	-	0	-	0	-	0	-	0	-	0	-	0
SECCIÓN L	ACTIVIDADES INMOBILIARIAS	68 - Actividades inmobiliarias	0	-	0	-	0	-	0	-	0	-	0	-	0	-	0	-	0	-	0
SECCIÓN M	ACTIVIDADES PROFESIONALES, CIENTÍFICAS Y TÉCNICAS	69 - Actividades jurídicas y de contabilidad	0	-	0	-	0	-	0	-	0	-	0	-	0	-	0	-	0	-	0
		70 - Actividades de las sedes centrales, actividades de consultoría de gestión empresarial	0	-	0	-	0	-	0	-	0	-	0	-	0	-	0	-	0	-	0
		71 - Servicios técnicos de arquitectura e ingeniería, ensayos y análisis técnicos	0	-	0	-	0	-	0	-	0	-	0	-	0	-	0	-	0	-	0
		72 - Investigación y desarrollo	0	-	0	-	0	-	0	-	0	-	0	-	0	-	0	-	0	-	0
		73 - Publicidad y estudios de mercado	0	-	0	-	0	-	0	-	0	-	0	-	0	-	0	-	0	-	0
		74 - Otras actividades profesionales, científicas y técnicas	0	-	0	-	0	-	0	-	0	-	0	-	0	-	0	-	0	-	0
		75 - Actividades veterinarias	0	-	0	-	0	-	0	-	0	-	0	-	0	-	0	-	0	-	0
SECCIÓN N	ACTIVIDADES ADMINISTRATIVAS Y SERVICIOS AUXILIARES	77 - Actividades de alquiler	0	-	0	-	0	-	0	-	0	-	0	-	0	-	0	-	0	-	0
		78 - Actividades relacionadas con el empleo	1	100,0	0	-	0	-	0	-	0	-	0	-	0	-	0	-	0	-	1
		79 - Actividades de agencias de viajes, operadores turísticos, servicios de reservas y otros relacionados	0	-	0	-	0	-	0	-	0	-	0	-	0	-	0	-	0	-	0
		80 - Actividades de seguridad e investigación	0	-	0	-	0	-	0	-	0	-	0	-	0	-	0	-	0	-	0
		81 - Servicios a edificios y actividades de jardinería	0	-	0	-	0	-	0	-	0	-	0	-	0	-	0	-	0	-	0
SECCIÓN O	ADMINISTRACIÓN PÚBLICA Y DEFENSA; SEGURIDAD SOCIAL OBLIGATORIA	82 - Actividades administrativas de oficina y otras actividades auxiliares a las empresas	0	-	0	-	0	-	0	-	0	-	0	-	0	-	0	-	0	-	0
SECCIÓN P	EDUCACIÓN	84 - Administración Pública y defensa, Seguridad Social obligatoria	0	-	0	-	0	-	0	-	0	-	0	-	0	-	0	-	0	-	0
SECCIÓN Q	ACTIVIDADES SANITARIAS Y DE SERVICIOS SOCIALES	85 - Educación	0	-	0	-	0	-	0	-	0	-	0	-	0	-	0	-	0	-	0
		86 - Actividades sanitarias	0	-	0	-	0	-	0	-	0	-	0	-	0	-	0	-	0	-	0
		87 - Asistencia en establecimientos residenciales	0	-	0	-	0	-	0	-	0	-	0	-	0	-	0	-	0	-	0
		88 - Actividades de servicios sociales sin alojamiento	0	-	0	-	0	-	0	-	0	-	0	-	0	-	0	-	0	-	0
SECCIÓN R	ACTIVIDADES ARTÍSTICAS, RECREATIVAS Y DE ENTRETENIMIENTO	90 - Actividades de creación, artísticas y espectáculos	0	-	0	-	0	-	0	-	0	-	0	-	0	-	0	-	0	-	0
		91 - Actividades de bibliotecas, archivos, museos y otras actividades culturales	0	-	0	-	0	-	0	-	0	-	0	-	0	-	0	-	0	-	0
		92 - Actividades de juegos de azar y apuestas	0	-	0	-	0	-	0	-	0	-	0	-	0	-	0	-	0	-	0
SECCIÓN S	OTROS SERVICIOS	93 - Actividades deportivas, recreativas y de entretenimiento	0	-	0	-	0	-	0	-	0	-	0	-	0	-	0	-	0	-	0
		94 - Actividades asociativas	0	-	0	-	0	-	0	-	0	-	0	-	0	-	0	-	0	-	0
		95 - Reparación de ordenadores, efectos personales y artículos de uso doméstico	0	-	0	-	0	-	0	-	0	-	0	-	0	-	0	-	0	-	0
SECCIÓN T	ACTIVIDADES DE LOS HOGARES COMO EMPLEADORES Y COMO PRODUCTORES DE BIENES Y SERVICIOS PARA USO PROPIO	96 - Otros servicios personales	0	-	0	-	0	-	0	-	0	-	0	-	0	-	0	-	0	-	0
		97 - Actividades de los hogares como empleadores de personal doméstico	0	-	0	-	0	-	0	-	0	-	0	-	0	-	0	-	0	-	0
SECCIÓN U	ACTIVIDADES DE ORGANIZACIONES Y ORGANISMOS EXTRATERRITORIALES	98 - Actividades de los hogares como productores de bienes y servicios para uso propio	0	-	0	-	0	-	0	-	0	-	0	-	0	-	0	-	0	-	0
		99 - Actividades de organizaciones y organismos extraterritoriales	0	-	0	-	0	-	0	-	0	-	0	-	0	-	0	-	0	-	0
NO CONSTA		0	-	0	-	0	-	0	-	0	-	0	-	0	-	0	-	0	-	0	
TOTAL		1	6,7	0	-	7	46,7	2	13,3	0	-	5	33,3	0	-	0	-	0	-	15	

TOTAL DE ACCIDENTES MORTALES TRAUMÁTICOS EN JORNADA DE TRABAJO, EXCLUIDOS LOS NO TRAUMÁTICOS Y LOS ASOCIADOS AL TRÁFICO, SEGÚN LA FORMA DEL ACCIDENTE O DEL CONTACTO QUE PRODUJO LA LESIÓN, EN LA COMUNITAT VALENCIANA Y PROVINCIAS

Datos contabilizados según fecha de baja médica, correspondientes al periodo Interanual: junio 2022 - mayo 2023

Cuadro 23

FORMA DEL ACCIDENTE O DEL CONTACTO QUE PRODUJO LA LESIÓN	ALICANTE		CASTELLÓN		VALENCIA		COMUNITAT VALENCIANA	
	Nº	%	Nº	%	Nº	%	Nº	%
10-CONTACTO ELÉCTRICO, FUEGO, TEMPERATURA O SUSTANCIAS PELIGROSAS	0	0	1	33,3	1	6,7	2	5,7
11 - Contacto indirecto con un arco eléctrico, rayo (pasivo)	0	-	1	33,3	0	-	1	2,9
12 - Contacto directo con la electricidad, recibir una descarga eléctrica en el cuerpo	0	-	0	-	0	-	0	-
13 - Contacto con llamas directas u objetos o entornos - con elevada temperatura o en llamas	0	-	0	-	1	6,7	1	2,9
14 - Contacto con objeto o entorno-frío o helado	0	-	0	-	0	-	0	-
15 - Contacto con sustancias peligrosas a través de nariz, la boca, por inhalación	0	-	0	-	0	-	0	-
16 - Contacto con sustancias peligrosas - sobre o a través de la piel y de los ojos	0	-	0	-	0	-	0	-
17 - Contacto con sustancias peligrosas a través del sistema digestivo: tragando o comiendo	0	-	0	-	0	-	0	-
19 - Otro contacto - Tipo de lesión conocido del grupo 10 pero no mencionado anteriormente	0	-	0	-	0	-	0	-
20 - AHOGAMIENTO, QUEDAR SEPULTADO, QUEDAR ENVUELTO	0	0	0	0	0	0	0	0
21 - Ahogamiento en un líquido	0	-	0	-	0	-	0	-
22 - Quedar sepultado bajo un sólido	0	-	0	-	0	-	0	-
23 - Envuelta por, rodeado de gases o de partículas en suspensión	0	-	0	-	0	-	0	-
29 - Otro contacto - Tipo de lesión conocido del grupo 20 pero no mencionado anteriormente	0	-	0	-	0	-	0	-
30 - APLASTAMIENTO SOBRE O CONTRA OBJETO INMÓVIL	8	47,1	0	0	7	46,7	15	42,9
31 - Aplastamiento sobre o contra, resultado de una caída	8	47,1	0	-	5	33,3	13	37,1
32 - Aplastamiento sobre o contra, resultado de un tropiezo o choque contra un objeto inmóvil	0	-	0	-	1	6,7	1	2,9
39 - Otro contacto - Tipo de lesión conocido del grupo 30 pero no mencionado anteriormente	0	-	0	-	1	6,7	1	2,9
40 - CHOQUE O GOLPE CONTRA OBJETO EN MOVIMIENTO, COLISIÓN	3	17,6	1	33,3	2	13,3	6	17,1
41 - Choque o golpe contra un objeto - proyectado	0	-	0	-	0	-	0	-
42 - Choque o golpe contra un objeto - que cae	2	11,8	0	-	1	6,7	3	8,6
43 - Choque o golpe contra un objeto - en balanceo	1	5,9	0	-	0	-	1	2,9
44 - Choque o golpe contra un objeto (incluidos los vehículos) -en movimiento	0	-	0	-	0	-	0	-
45 - Colisión con un objeto (incluidos los vehículos) - colisión con una persona (la víctima esté en movimiento)	0	-	1	33,3	1	6,7	2	5,7
46 - Golpe de mar	0	-	0	-	0	-	0	-
49 - Otro contacto - Tipo de lesión conocido del grupo 40 pero no mencionado anteriormente	0	-	0	-	0	-	0	-
50 - CONTACTO CON "AGENTE MATERIAL" CORTANTE, PUNZANTE, DURO, RUGOSO.	0	0	1	33,3	0	0	1	2,9
51 - Contacto con un agente material cortante (cuchillo u hoja)	0	-	0	-	0	-	0	-
52 - Contacto con un agente material punzante (clavo o herramienta afilada)	0	-	1	33,3	0	-	1	2,9
53 - Contacto con un agente material que arañe (rallador, lija, tabla no cepillada, etc.)	0	-	0	-	0	-	0	-
59 - Otro contacto -Tipo de lesión conocido del grupo 50 pero no mencionado anteriormente	0	-	0	-	0	-	0	-
60 - QUEDAR ATRAPADO, SER APLASTADO, SUFRIR AMPUTACIÓN	6	35,3	0	0	5	33,3	11	31,4
61 - Quedar atrapado, ser aplastado - en	2	11,8	0	-	0	-	2	5,7
62 - Quedar atrapado, ser aplastado - bajo	2	11,8	0	-	1	6,7	3	8,6
63 - Quedar atrapado, ser aplastado - entre	2	11,8	0	-	4	26,7	6	17,1
64 - Amputación, seccionamiento de un miembro, una mano o un dedo	0	-	0	-	0	-	0	-
69 - Otro contacto - Tipo de lesión conocido del grupo 60 pero no mencionado anteriormente	0	-	0	-	0	-	0	-
70 - SOBRESFUERZO FÍSICO, TRAUMA PSÍQUICO, EXPOSICIÓN A RADIACIÓN, RUIDO, LUZ O PRESIÓN	0	0	0	0	0	0	0	0
71 - Sobreesfuerzo físico - sobre el sistema musculoesquelético	0	-	0	-	0	-	0	-
72 - Exposición a radiaciones, ruido, luz o presión	0	-	0	-	0	-	0	-
73 - Trauma psíquico	0	-	0	-	0	-	0	-
79 - Otro contacto -Tipo de lesión conocido del grupo 70 pero no mencionado antes	0	-	0	-	0	-	0	-
80 - MORDEDURAS, PATADAS, ETC.(DE ANIMALES O PERSONAS)	0	0	0	0	0	0	0	0
81 - Mordedura	0	-	0	-	0	-	0	-
82 - Picadura de un insecto, un pez	0	-	0	-	0	-	0	-
83 - Golpes, patadas cabezazos, estrangulamiento	0	-	0	-	0	-	0	-
89 - Otra contacto -Tipo de lesión conocido del grupo 80 pero no mencionado antes	0	-	0	-	0	-	0	-
00 - NINGUNA INFORMACIÓN	0	0	0	0	0	0	0	0
	0	-	0	-	0	-	0	-
TOTAL	17	100,0	3	100,0	15	100,0	35	100,0



ESTADÍSTIQUES DE L'INVASSAT

Accidentes de trabajo en
la Comunitat Valenciana

Junio 2022 / Mayo 2023

Sección II

**Informe
provisional de
estadísticas de
accidentes de
trabajo in itinere**

**Evolución respecto al año
anterior**

INFORME RESUMEN DE ACCIDENTES IN ITINERE

Comunitat Valenciana

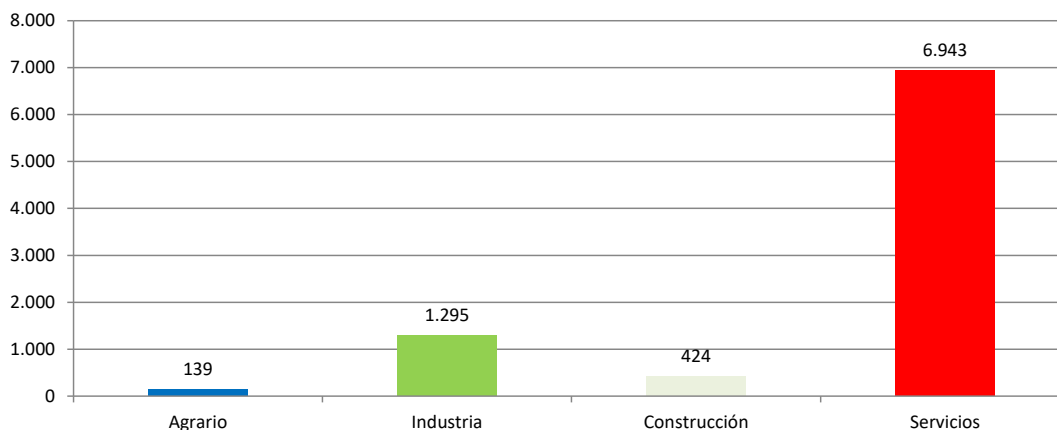
Periodo: junio 2022 - mayo 2023 (12 meses)

Por fecha de baja médica

Accidentes "In Itinere"

En el periodo considerado, en la Comunitat Valenciana se registraron un total de 8.801 accidentes in itinere, con un aumento de 768 casos en relación con el mismo periodo del año anterior y que representa un incremento del 9,6%.

En lo que respecta a los sectores, la distribución del total de los accidentes es la siguiente: el sector Agrario con 139 casos representa un 1,6%, la Industria con 1.295 casos representa un 14,7%, la Construcción con 424 casos representa un 4,8% y los Servicios con 6.943 casos representa un 78,9%.



El índice de incidencia del total de accidentes in itinere fue de 439,5 casos por cada cien mil trabajadores expuestos, con un incremento del 6,0%.

En lo que respecta a los sectores, la distribución según su incidencia es la siguiente: el sector Agrario es 277,7; la Industria es 432,1; la Construcción es 296,3 y el de Servicios es 459,8.

Población expuesta al riesgo

En el periodo considerado, la población expuesta al riesgo fue de 2.002.679 trabajadores, un 3,3% más que en el mismo periodo del año anterior.

Accidentes graves "in itinere"

Los accidentes graves fueron 92 casos, con una disminución de 24 casos que representan una reducción del 20,7%.

El índice de incidencia de los accidentes graves fue de 4,6 casos por cada cien mil trabajadores expuestos, con una reducción del 23,3%.

Por sectores, en los accidentes graves, el índice de incidencia se distribuye de la siguiente manera por cada cien mil trabajadores: en el sector Agrario es 4,0; en la Industria es 2,7; en la Construcción es 4,9 y en los Servicios es 5,0.

Accidentes mortales "in itinere"

Los accidentes mortales fueron 17 casos, con un aumento de 8 casos que representan un incremento del 88,9%.

El índice de incidencia de los accidentes mortales fue de 0,9 casos por cada cien mil trabajadores expuestos, con un incremento del 82,8%.

Por sectores, en los accidentes mortales, el índice de incidencia se distribuye de la siguiente manera por cada cien mil trabajadores, en el sector Agrario es 2,0; en la Industria es 0,3; en la Construcción es 0,7 y en los Servicios es 0,9.

La sección de Actividades administrativas y servicios auxiliares con 5 casos (29,4%), ocupa el primer lugar; las secciones de Hostelería y Actividades sanitarias y de servicios sociales con 2 casos (11,8%) cada una, ocupan el segundo lugar y las secciones de Agricultura, ganadería, silvicultura y pesca, Industria manufacturera, Construcción, Comercio al por mayor y al por menor; reparación de vehículos de motor y motocicletas, Transporte y almacenamiento, Actividades financieras y de seguros, Administración pública y defensa; seguridad social obligatoria y Educación con 1 caso (5,9%) cada una, ocupan el tercer lugar.

Estas 11 secciones representan el 100,0% del total de los casos.

INFORME RESUMEN DE ACCIDENTES IN ITINERE

Provincia de Alicante

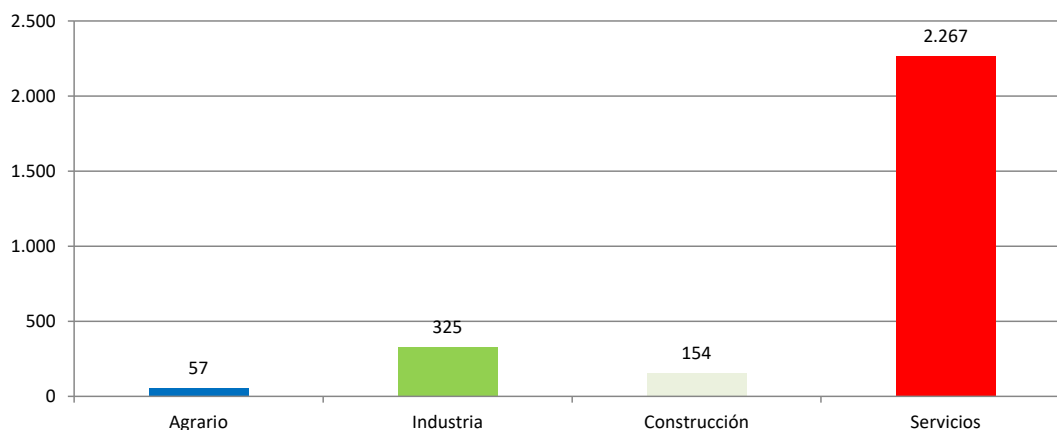
Periodo: junio 2022 - mayo 2023 (12 meses)

Por fecha de baja médica

Accidentes "In Itinere"

En el periodo considerado, en la provincia de Alicante se registraron un total de 2.803 accidentes in itinere, con un aumento de 335 casos en relación con el mismo periodo del año anterior y que representa un incremento del 13,6%.

En lo que respecta a los sectores, la distribución del total de los accidentes es la siguiente: el sector Agrario con 57 casos representa un 2%, la Industria con 325 casos representa un 11,6%, la Construcción con 154 casos representa un 5,5% y los Servicios con 2.267 casos representa un 80,9%.



El índice de incidencia del total de accidentes in itinere fue de 404,8 casos por cada cien mil trabajadores expuestos, con un incremento del 8,9%.

En lo que respecta a los sectores, el índice de incidencia se distribuye de la siguiente manera: el sector Agrario es 351,2; la Industria es 354,7; la Construcción es 276,7 y el de Servicios es 428,6.

Población expuesta al riesgo

En el periodo considerado, la población expuesta al riesgo fue de 692.435 trabajadores, un 4,3% más que en el mismo periodo del año anterior.

Accidentes graves "in itinere"

Los accidentes graves fueron 39 casos, con un aumento de 1 caso que representan un incremento del 2,6%.

El índice de incidencia de los accidentes graves fue de 5,6 casos por cada cien mil trabajadores expuestos, con una reducción del 1,6%.

Por sectores, en los accidentes graves, el índice de incidencia se distribuye de la siguiente manera por cada cien mil trabajadores: en el sector Agrario es nulo; en la Industria es 3,3; en la Construcción es 5,4 y en los Servicios es 6,2.

Accidentes mortales "in itinere"

Los accidentes mortales fueron 6 casos, con un aumento de 4 casos que representa un incremento del 200,0%.

El índice de incidencia de los accidentes mortales fue de 0,9 casos por cada cien mil trabajadores expuestos, con un incremento del 187,6%.

Por sectores, en los accidentes mortales, el índice de incidencia se distribuye de la siguiente manera por cada cien mil trabajadores: en el sector Agrario es nulo; en la Industria es 1,1; en la Construcción es nulo y en los Servicios es 1,0.

Las secciones de Industria manufacturera, Comercio al por mayor y al por menor; reparación de vehículos de motor y motocicletas, Hostelería, Actividades financieras y de seguros, Actividades administrativas y servicios auxiliares y Educación con 1 caso (16,7%) cada una, ocupan el primer lugar.

Estas 6 secciones representan el 100% del total de los casos.

INFORME RESUMEN DE ACCIDENTES IN ITINERE

Provincia de Castellón

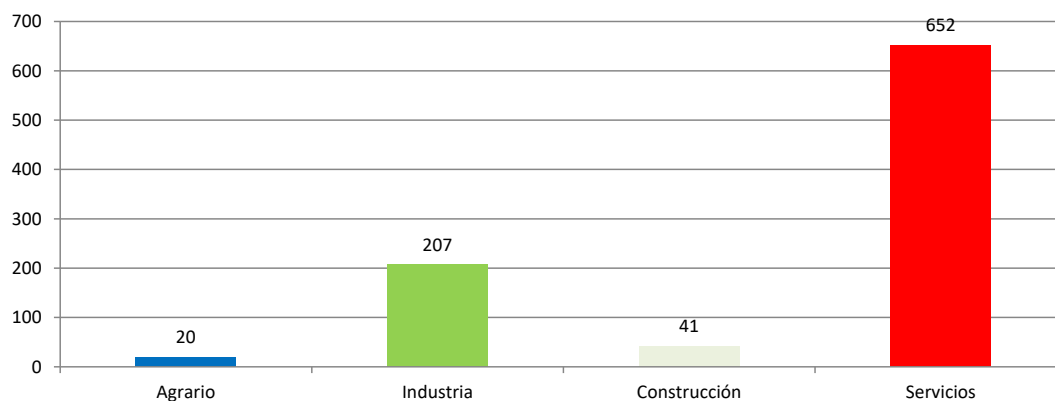
Periodo: junio 2022 - mayo 2023 (12 meses)

Por fecha de baja médica

Accidentes "In Itinere"

En el periodo considerado, en la provincia de Castellón se registraron un total de 920 accidentes in itinere, con un aumento de 105 casos en relación con el mismo periodo del año anterior y que representa un incremento del 12,9%.

En lo que respecta a los sectores, la distribución del total de los accidentes es la siguiente: el sector Agrario con 20 casos representa un 2,2%, la Industria con 207 casos representa un 22,5%, la Construcción con 41 casos representa un 4,5% y los Servicios con 652 casos representa un 70,9%.



El índice de incidencia del total de accidentes in itinere fue de 378,5 casos por cada cien mil trabajadores expuestos, con un incremento del 11,5%.

En lo que respecta a los sectores, el índice de incidencia se distribuye de la siguiente manera: el sector Agrario es 207,7; la Industria es 411,6; la Construcción es 236,4 y el de Servicios es 393,2.

Población expuesta al riesgo

En el periodo considerado, la población expuesta al riesgo fue de 243.065 trabajadores, un 1,3% más que en el mismo periodo del año anterior.

Accidentes graves "in itinere"

Los accidentes graves fueron 4 casos, con una disminución de 10 casos que representa una reducción del 71,4%.

El índice de incidencia de los accidentes graves fue de 1,7 casos por cada cien mil trabajadores expuestos, con una reducción del 71,8%.

Por sectores, en los accidentes graves, el índice de incidencia se distribuye de la siguiente manera por cada cien mil trabajadores: en el sector Agrario es nulo; en la Industria es 2,0; en la Construcción es nulo y en los Servicios es 1,8.

Accidentes mortales "in itinere"

Los accidentes mortales fueron 0 casos, con una disminución de 2 casos que representa una reducción del 100,0%.

El índice de incidencia de los accidentes mortales fue de 0,0 casos por cada cien mil trabajadores expuestos, con una reducción del 100,0%.

Por sectores, en los accidentes mortales, el índice de incidencia se distribuye de la siguiente manera por cada cien mil trabajadores: en el sector Agrario es nulo; en la Industria es nulo; en la Construcción es nulo y los Servicios es nulo.

INFORME RESUMEN DE ACCIDENTES IN ITINERE

Provincia de Valencia

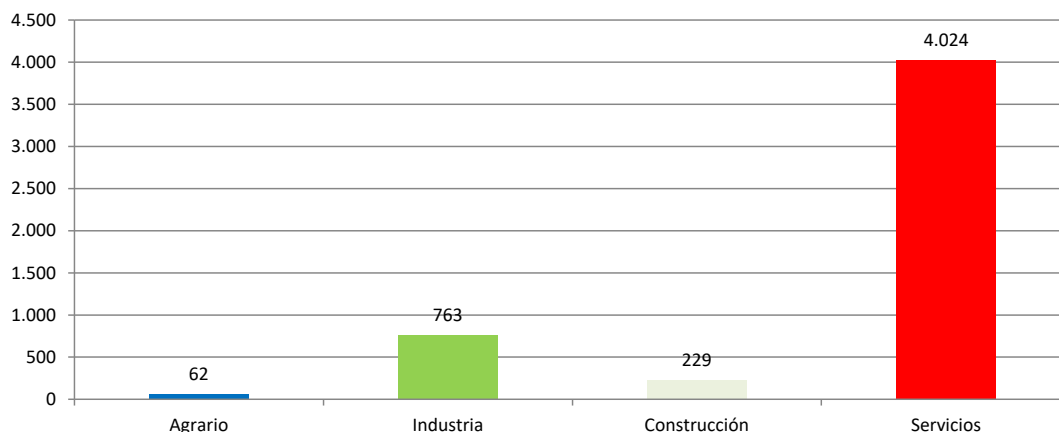
Periodo: junio 2022 - mayo 2023 (12 meses)

Por fecha de baja médica

Accidentes "In Itinere"

En el periodo considerado, en la provincia de Valencia se registraron un total de 5.078 accidentes in itinere, con un aumento de 328 casos en relación con el mismo periodo del año anterior y que representa un incremento del 6,9%.

En lo que respecta a los sectores, la distribución del total de los accidentes es la siguiente: el sector Agrario con 62 casos representa un 1,2%, la Industria con 763 casos representa un 15%, la Construcción con 229 casos representa un 4,5% y los Servicios con 4.024 casos representa un 79,2%.



El índice de incidencia del total de accidentes in itinere fue de 475,8 casos por cada cien mil trabajadores expuestos, con un incremento del 3,6%.

En lo que respecta a los sectores, el índice de incidencia se distribuye de la siguiente manera: el sector Agrario es 256,3; la Industria es 483,6; la Construcción es 326,7 y el de Servicios es 493,7.

Población expuesta al riesgo

En el periodo considerado, la población expuesta al riesgo fue de 1.067.180 trabajadores, un 3,2% más que en el mismo periodo del año anterior.

Accidentes graves "in itinere"

Los accidentes graves fueron 49 casos, con una disminución de 15 casos que representa una reducción del 23,4%.

El índice de incidencia de los accidentes graves fue de 4,6 casos por cada cien mil trabajadores expuestos, con una reducción del 25,8%.

Por sectores, en los accidentes graves, el índice de incidencia se distribuye de la siguiente manera por cada cien mil trabajadores: en el sector Agrario es 8,3; en la Industria es 2,5; en la Construcción es 5,7 y en los Servicios es 4,8.

Accidentes mortales "in itinere"

Los accidentes mortales fueron 11 casos, con un aumento de 6 casos que representa un incremento del 120,0%.

El índice de incidencia de los accidentes mortales fue de 1,0 casos por cada cien mil trabajadores expuestos, con un incremento del 113,2%.

Por sectores, en los accidentes mortales, el índice de incidencia se distribuye de la siguiente manera por cada cien mil trabajadores: en el sector Agrario es 4,1; en la Industria es nulo; en la Construcción es 1,4 y en los Servicios es 1,1.

La sección de Actividades administrativas y servicios auxiliares con 4 casos (36,4%), ocupa el primer lugar; las sección de Actividades sanitarias y de servicios sociales con 2 casos (18,2%), ocupa el segundo lugar y las secciones de Agricultura, ganadería, silvicultura y pesca, Construcción, Transporte y almacenamiento, Hostelería y Administración pública y defensa; seguridad social obligatoria con 1 caso (9,1%) cada una, ocupan el tercer lugar.

Estas 7 secciones representan el 100% de los casos.

ACCIDENTES IN ITINERE
POR FECHA DE BAJA MÉDICA

Cuadro 1

EVOLUCIÓN INTERANUAL: junio 2022 - mayo 2023 (12 meses)

BUENA EVOLUCIÓN	MALA EVOLUCIÓN	AUMENTO DE POBLACIÓN EXPUESTA
-----------------	----------------	-------------------------------

COMUNITAT VALENCIANA

SECTOR	TOTAL ACCIDENTES		TRABAJADORES EXPUESTOS		Indice de Incidencia x 100.000	
	▲	▲%	▲	▲%	Total	▲%
AGRARIO	139		50.048		277,73	
	-41	-22,78	-3.561	-6,64		-17,28
INDUSTRIA	1.295		299.691		432,11	
	236	22,29	6.329	2,16		19,70
CONSTRUCCIÓN	424		143.096		296,30	
	21	5,21	6.805	4,99		0,21
SERVICIOS	6.943		1.509.844		459,85	
	552	8,64	55.183	3,79		4,67
SIN CLASIFICAR	0		0		-	
	0	-	0	-		-
TOTAL	8.801		2.002.679		439,46	
	768	9,56	64.756	3,34		6,02

SECTOR	ACCIDENTES GRAVES		TRABAJADORES EXPUESTOS		Indice de Incidencia x 100.000	
	▲	▲%	▲	▲%	Total	▲%
AGRARIO	2		50.048		4,00	
	-2	-50,00	-3.561	-6,64		-46,44
INDUSTRIA	8		299.691		2,67	
	-8	-50,00	6.329	2,16		-51,06
CONSTRUCCIÓN	7		143.096		4,89	
	2	40,00	6.805	4,99		33,34
SERVICIOS	75		1.509.844		4,97	
	-16	-17,58	55.183	3,79		-20,59
SIN CLASIFICAR	0		0		-	
	0	-	0	-		-
TOTAL	92		2.002.679		4,59	
	-24	-20,69	64.756	3,34		-23,25

SECTOR	ACCIDENTES MORTALES		TRABAJADORES EXPUESTOS		Indice de Incidencia x 100.000	
	▲	▲%	▲	▲%	Total	▲%
AGRARIO	1		50.048		2,00	
	1	-	-3.561	-6,64		-
INDUSTRIA	1		299.691		0,33	
	0	0,00	6.329	2,16		-2,11
CONSTRUCCIÓN	1		143.096		0,70	
	-2	-66,67	6.805	4,99		-68,25
SERVICIOS	14		1.509.844		0,93	
	9	180,00	55.183	3,79		169,77
SIN CLASIFICAR	0		0		-	
	0	-	0	-		-
TOTAL	17		2.002.679		0,85	
	8	88,89	64.756	3,34		82,78

Datos de accidentes: Base de datos del sistema Delt@ y contabilizados por baja médica en el periodo considerado.

Datos Índices de Incidencia x 100.000 trabajadores expuestos.

▲ : Variación absoluta con respecto al intervalo interanual inmediato anterior

▲% : Variación relativa porcentual con respecto al intervalo interanual inmediato anterior

ACCIDENTES IN ITINERE
POR FECHA DE BAJA MÉDICA

Cuadro 2

EVOLUCIÓN INTERANUAL: junio 2022 - mayo 2023 (12 meses)

BUENA EVOLUCIÓN	MALA EVOLUCIÓN	AUMENTO DE POBLACIÓN EXPUESTA
-----------------	----------------	-------------------------------

PROVINCIA DE ALICANTE

SECTOR	TOTAL ACCIDENTES		TRABAJADORES EXPUESTOS		Indice de Incidencia x 100.000	
	▲	▲%	▲	▲%	Total	▲%
AGRARIO	57		16.230		351,20	
	-27	-32,14	-294	-1,78		-30,92
INDUSTRIA	325		91.638		354,66	
	72	28,46	2.436	2,73		25,04
CONSTRUCCIÓN	154		55.664		276,66	
	20	14,93	3.493	6,70		7,71
SERVICIOS	2.267		528.903		428,62	
	270	13,52	22.896	4,52		8,61
SIN CLASIFICAR	0		0		-	
	0	-	0	-		-
TOTAL	2.803		692.435		404,80	
	335	13,57	28.532	4,30		8,89

SECTOR	ACCIDENTES GRAVES		TRABAJADORES EXPUESTOS		Indice de Incidencia x 100.000	
	▲	▲%	▲	▲%	Total	▲%
AGRARIO	0		16.230		0,00	
	-2	-100,00	-294	-1,78		-100,00
INDUSTRIA	3		91.638		3,27	
	-1	-25,00	2.436	2,73		-26,99
CONSTRUCCIÓN	3		55.664		5,39	
	1	50,00	3.493	6,70		40,59
SERVICIOS	33		528.903		6,24	
	3	10,00	22.896	4,52		5,24
SIN CLASIFICAR	0		0		-	
	0	-	0	-		-
TOTAL	39		692.435		5,63	
	1	2,63	28.532	4,30		-1,60

SECTOR	ACCIDENTES MORTALES		TRABAJADORES EXPUESTOS		Indice de Incidencia x 100.000	
	▲	▲%	▲	▲%	Total	▲%
AGRARIO	0		16.230		0,00	
	0	-	-294	-1,78		-
INDUSTRIA	1		91.638		1,09	
	1	-	2.436	2,73		-
CONSTRUCCIÓN	0		55.664		0,00	
	-1	-100,00	3.493	6,70		-100,00
SERVICIOS	5		528.903		0,95	
	4	400,00	22.896	4,52		378,36
SIN CLASIFICAR	0		0		-	
	0	-	0	-		-
TOTAL	6		692.435		0,87	
	4	200,00	28.532	4,30		187,64

Datos de accidentes: Base de datos del sistema Delt@ y contabilizados por baja médica en el periodo considerado.

Datos Índices de Incidencia x 100.000 trabajadores expuestos.

▲ : Variación absoluta con respecto al intervalo interanual inmediato anterior

▲% : Variación relativa porcentual con respecto al intervalo interanual inmediato anterior

ACCIDENTES IN ITINERE
POR FECHA DE BAJA MÉDICA

Cuadro 3

EVOLUCIÓN INTERANUAL: junio 2022 - mayo 2023 (12 meses)

BUENA EVOLUCIÓN	MALA EVOLUCIÓN	AUMENTO DE POBLACIÓN EXPUESTA
-----------------	----------------	-------------------------------

PROVINCIA DE CASTELLÓN

SECTOR	TOTAL ACCIDENTES		TRABAJADORES EXPUESTOS		Indice de Incidencia x 100.000	
	▲	▲%	▲	▲%	Total	▲%
AGRARIO	20		9.631			
	6	42,86	-517	-5,10	207,66	50,53
INDUSTRIA	207		50.286			
	30	16,95	44	0,09	411,65	16,85
CONSTRUCCIÓN	41		17.344			
	2	5,13	658	3,94	236,39	1,14
SERVICIOS	652		165.804			
	67	11,45	2.838	1,74	393,24	9,55
SIN CLASIFICAR	0		0			
	0	-	0	-	-	-
TOTAL	920		243.065			
	105	12,88	3.023	1,26	378,50	11,48

SECTOR	ACCIDENTES GRAVES		TRABAJADORES EXPUESTOS		Indice de Incidencia x 100.000	
	▲	▲%	▲	▲%	Total	▲%
AGRARIO	0		9.631			
	0	-	-517	-5,10	0,00	-
INDUSTRIA	1		50.286			
	-5	-83,33	44	0,09	1,99	-83,35
CONSTRUCCIÓN	0		17.344			
	0	-	658	3,94	0,00	-
SERVICIOS	3		165.804			
	-5	-62,50	2.838	1,74	1,81	-63,14
SIN CLASIFICAR	0		0			
	0	-	0	-	-	-
TOTAL	4		243.065			
	-10	-71,43	3.023	1,26	1,65	-71,78

SECTOR	ACCIDENTES MORTALES		TRABAJADORES EXPUESTOS		Indice de Incidencia x 100.000	
	▲	▲%	▲	▲%	Total	▲%
AGRARIO	0		9.631			
	0	-	-517	-5,10	0,00	-
INDUSTRIA	0		50.286			
	0	-	44	0,09	0,00	-
CONSTRUCCIÓN	0		17.344			
	0	-	658	3,94	0,00	-
SERVICIOS	0		165.804			
	-2	-100,00	2.838	1,74	0,00	-100,00
SIN CLASIFICAR	0		0			
	0	-	0	-	-	-
TOTAL	0		243.065			
	-2	-100,00	3.023	1,26	0,00	-100,00

Datos de accidentes: Base de datos del sistema Delt@ y contabilizados por baja médica en el periodo considerado.

Datos Índices de Incidencia x 100.000 trabajadores expuestos.

▲ : Variación absoluta con respecto al intervalo interanual inmediato anterior

▲% : Variación relativa porcentual con respecto al intervalo interanual inmediato anterior

ACCIDENTES IN ITINERE
POR FECHA DE BAJA MÉDICA

Cuadro 4

EVOLUCIÓN INTERANUAL: junio 2022 - mayo 2023 (12 meses)

BUENA EVOLUCIÓN	MALA EVOLUCIÓN	AUMENTO DE POBLACIÓN EXPUESTA
-----------------	----------------	-------------------------------

PROVINCIA DE VALENCIA

SECTOR	TOTAL ACCIDENTES		TRABAJADORES EXPUESTOS		Indice de Incidencia x 100.000	
	▲	▲%	▲	▲%	Total	▲%
AGRARIO	62		24.188		256,33	
	-20	-24,39	-2.750	-10,21		-15,80
INDUSTRIA	763		157.767		483,62	
	134	21,30	3.849	2,50		18,34
CONSTRUCCIÓN	229		70.088		326,73	
	-1	-0,43	2.653	3,93		-4,20
SERVICIOS	4.024		815.137		493,66	
	215	5,64	29.449	3,75		1,83
SIN CLASIFICAR	0		0		-	
	0	-	0	-		-
TOTAL	5.078		1.067.180		475,83	
	328	6,91	33.201	3,21		3,58

SECTOR	ACCIDENTES GRAVES		TRABAJADORES EXPUESTOS		Indice de Incidencia x 100.000	
	▲	▲%	▲	▲%	Total	▲%
AGRARIO	2		24.188		8,27	
	0	0,00	-2.750	-10,21		11,37
INDUSTRIA	4		157.767		2,54	
	-2	-33,33	3.849	2,50		-34,96
CONSTRUCCIÓN	4		70.088		5,71	
	1	33,33	2.653	3,93		28,29
SERVICIOS	39		815.137		4,78	
	-14	-26,42	29.449	3,75		-29,07
SIN CLASIFICAR	0		0		-	
	0	-	0	-		-
TOTAL	49		1.067.180		4,59	
	-15	-23,44	33.201	3,21		-25,82

SECTOR	ACCIDENTES MORTALES		TRABAJADORES EXPUESTOS		Indice de Incidencia x 100.000	
	▲	▲%	▲	▲%	Total	▲%
AGRARIO	1		24.188		4,13	
	1	-	-2.750	-10,21		-
INDUSTRIA	0		157.767		0,00	
	-1	-100,00	3.849	2,50		-100,00
CONSTRUCCIÓN	1		70.088		1,43	
	-1	-50,00	2.653	3,93		-51,89
SERVICIOS	9		815.137		1,10	
	7	350,00	29.449	3,75		333,74
SIN CLASIFICAR	0		0		-	
	0	-	0	-		-
TOTAL	11		1.067.180		1,03	
	6	120,00	33.201	3,21		113,16

Datos de accidentes: Base de datos del sistema Delt@ y contabilizados por baja médica en el periodo considerado.

Datos Índices de Incidencia x 100.000 trabajadores expuestos.

▲ : Variación absoluta con respecto al intervalo interanual inmediato anterior

▲% : Variación relativa porcentual con respecto al intervalo interanual inmediato anterior

TOTAL DE ACCIDENTES IN ITINERE POR SECCIONES, EN LA COMUNITAT VALENCIANA Y SUS PROVINCIAS

Datos correspondientes al periodo de junio 2022 - mayo 2023. Contabilizados por fecha de baja médica en el periodo considerado.

Cuadro 5

SECCIONES CNAE-2009		TOTAL DE ACCIDENTES IN ITINERE									
		Provincia de Alicante		Provincia de Castellón		Provincia de Valencia		Comunitat Valenciana		CNAE-2009	
		Total	%	Total	%	Total	%	Total	%		
Sección A	AGRICULTURA, GANADERÍA, SILVICULTURA Y PESCA	57	2,0	20	2,2	62	1,2	139	1,6	Sección A	
Sección B	INDUSTRIAS EXTRACTIVAS	2	0,1	0	0,0	1	0,0	3	0,0	Sección B	
Sección C	INDUSTRIA MANUFACTURERA	284	10,1	188	20,4	679	13,4	1151	13,1	Sección C	
Sección D	SUMINISTRO DE ENERGIA ELECTRICA, GAS, VAPOR Y AIRE ACONDICIONADO	3	0,1	1	0,1	5	0,1	9	0,1	Sección D	
Sección E	SUMINISTRO DE AGUA, ACTIVIDADES DE SANEAMIENTO, GESTIÓN DE RESIDUOS Y DESCONTAMINACIÓN	36	1,3	18	2,0	78	1,5	132	1,5	Sección E	
Sección F	CONSTRUCCIÓN	154	5,5	41	4,5	229	4,5	424	4,8	Sección F	
Sección G	COMERCIO AL POR MAYOR Y AL POR MENOR; REPARACIÓN DE VEHICULOS DE MOTOR Y MOTOCICLETAS	548	19,6	151	16,4	949	18,7	1648	18,7	Sección G	
Sección H	TRANSPORTE Y ALMACENAMIENTO	141	5,0	49	5,3	229	4,5	419	4,8	Sección H	
Sección I	HOSTELERÍA	557	19,9	137	14,9	657	12,9	1351	15,4	Sección I	
Sección J	INFORMACIÓN Y COMUNICACIONES	41	1,5	5	0,5	57	1,1	103	1,2	Sección J	
Sección K	ACTIVIDADES FINANCIERAS Y DE SEGUROS	26	0,9	8	0,9	63	1,2	97	1,1	Sección K	
Sección L	ACTIVIDADES INMOBILIARIAS	14	0,5	3	0,3	21	0,4	38	0,4	Sección L	
Sección M	ACTIVIDADES PROFESIONALES, CIENTÍFICAS Y TÉCNICAS	67	2,4	16	1,7	154	3,0	237	2,7	Sección M	
Sección N	ACTIVIDADES ADMINISTRATIVAS Y SERVICIOS AUXILIARES	274	9,8	93	10,1	684	13,5	1051	11,9	Sección N	
Sección O	ADMINISTRACIÓN PÚBLICA Y DEFENSA; SEGURIDAD SOCIAL OBLIGATORIA	111	4,0	53	5,8	225	4,4	389	4,4	Sección O	
Sección P	EDUCACIÓN	90	3,2	25	2,7	159	3,1	274	3,1	Sección P	
Sección Q	ACTIVIDADES SANITARIAS Y DE SERVICIOS SOCIALES	257	9,2	81	8,8	578	11,4	916	10,4	Sección Q	
Sección R	ACTIVIDADES ARTÍSTICAS, RECREATIVAS Y DE ENTRETENIMIENTO	45	1,6	7	0,8	105	2,1	157	1,8	Sección R	
Sección S	OTROS SERVICIOS	78	2,8	22	2,4	104	2,0	204	2,3	Sección S	
Sección T	ACTIVIDADES DE LOS HOGARES COMO EMPLEADORES Y COMO PRODUCTORES DE BIENES Y SERVICIOS PARA USO PROPIO	18	0,6	2	0,2	39	0,8	59	0,7	Sección T	
Sección U	ACTIVIDADES DE ORGANIZACIONES Y ORGANISMOS EXTRATERRITORIALES	0	0,0	0	0,0	0	0,0	0	0,0	Sección U	
	OTROS SIN CLASIFICAR	0	0,0	0	0,0	0	0,0	0	0,0		
	TOTAL	2.803	100,0	920	100,0	5.078	100,0	8.801	100,0		

TOTAL DE ACCIDENTES IN ITINERE POR SECCIONES Y DIVISIONES, EN LA COMUNITAT VALENCIANA Y SUS PROVINCIAS

Datos correspondientes al periodo de junio 2022 - mayo 2023. Contabilizados por fecha de baja médica en el periodo considerado.

Cuadro 6

SECCIONES Y DIVISIONES CNAE-2009		TOTAL DE ACCIDENTES IN ITINERE									
		Provincia de Alicante		Provincia de Castellón		Provincia de Valencia		Comunitat Valenciana		CNAE-2009	
		Total	%	Total	%	Total	%	Total	%		
Sección A	AGRICULTURA, GANADERÍA, SILVICULTURA Y PESCA	57	2,03	20	2,17	62	1,22	139	1,58	Sección A	
01	Agricultura, ganadería, caza y servicios relacionados con las mismas	55	1,96	18	1,96	57	1,12	130	1,48	01	
02	Silvicultura y explotación forestal	1	0,04	2	0,22	3	0,06	6	0,07	02	
03	Pesca y acuicultura	1	0,04	0	0,00	2	0,04	3	0,03	03	
Sección B	INDUSTRIAS EXTRACTIVAS	2	0,07	0	0,00	1	0,02	3	0,03	Sección B	
05	Extracción de antracita, hulla y lignito	0	0,00	0	0,00	0	0,00	0	0,00	05	
06	Extracción de crudo de petróleo y gas natural	0	0,00	0	0,00	0	0,00	0	0,00	06	
07	Extracción de minerales metálicos	0	0,00	0	0,00	0	0,00	0	0,00	07	
08	Otras industrias extractivas	2	0,07	0	0,00	1	0,02	3	0,03	08	
09	Actividades de apoyo a las industrias extractivas	0	0,00	0	0,00	0	0,00	0	0,00	09	
Sección C	INDUSTRIA MANUFACTURERA	284	10,13	188	20,43	679	13,37	1151	13,08	Sección C	
10	Industria de la alimentación	35	1,25	18	1,96	199	3,92	252	2,86	10	
11	Fabricación de bebidas	0	0,00	0	0,00	10	0,20	10	0,11	11	
12	Industria del tabaco	0	0,00	0	0,00	0	0,00	0	0,00	12	
13	Industria textil	28	1,00	3	0,33	12	0,24	43	0,49	13	
14	Confección de prendas de vestir	0	0,00	2	0,22	5	0,10	7	0,08	14	
15	Industria del cuero y del calzado	66	2,35	2	0,22	2	0,04	70	0,80	15	
16	Industria de la madera y del corcho, excepto muebles; cestería y espartería	12	0,43	1	0,11	23	0,45	36	0,41	16	
17	Industria del papel	12	0,43	0	0,00	19	0,37	31	0,35	17	
18	Artes gráficas y reproducción de soportes grabados	8	0,29	2	0,22	21	0,41	31	0,35	18	
19	Coquerías y refino de petróleo	0	0,00	0	0,00	0	0,00	0	0,00	19	
20	Industria química	6	0,21	16	1,74	36	0,71	58	0,66	20	
21	Fabricación de productos farmacéuticos	2	0,07	0	0,00	0	0,00	2	0,02	21	
22	Fabricación de productos de caucho y plásticos	40	1,43	6	0,65	19	0,37	65	0,74	22	
23	Fabricación de otros productos minerales no metálicos	17	0,61	82	8,91	17	0,33	116	1,32	23	
24	Metalurgia; fabricación de productos de hierro, acero y ferroaleaciones	4	0,14	2	0,22	8	0,16	14	0,16	24	
25	Fabricación de productos metálicos, excepto maquinaria y equipo	14	0,50	9	0,98	77	1,52	100	1,14	25	
26	Fabricación de productos informáticos, electrónicos y ópticos	2	0,07	0	0,00	12	0,24	14	0,16	26	
27	Fabricación de material y equipo eléctrico	0	0,00	2	0,22	19	0,37	21	0,24	27	
28	Fabricación de maquinaria y equipo n.c.o.p.	10	0,36	15	1,63	45	0,89	70	0,80	28	
29	Fabricación de vehículos de motor, remolques y semirremolques	1	0,04	5	0,54	83	1,63	89	1,01	29	
30	Fabricación de otro material de transporte	6	0,21	1	0,11	12	0,24	19	0,22	30	
31	Fabricación de muebles	6	0,21	4	0,43	27	0,53	37	0,42	31	
32	Otras industrias manufactureras	8	0,29	3	0,33	10	0,20	21	0,24	32	
33	Reparación e instalación de maquinaria y equipo	7	0,25	15	1,63	23	0,45	45	0,51	33	
Sección D	SUMINISTRO DE ENERGIA ELECTRICA, GAS, VAPOR Y AIRE ACONDICIONADO	3	0,11	1	0,11	5	0,10	9	0,10	Sección D	
35	Suministro de energía eléctrica, gas, vapor y aire acondicionado	3	0,11	1	0,11	5	0,10	9	0,10	35	
Sección E	SUMINISTRO DE AGUA, ACTIVIDADES DE SANEAMIENTO, GESTIÓN DE RESIDUOS Y DESCONTAMINACIÓN	36	1,28	18	1,96	78	1,54	132	1,50	Sección E	
36	Captación, depuración y distribución de agua	8	0,29	3	0,33	6	0,12	17	0,19	36	
37	Recogida y tratamiento de aguas residuales	3	0,11	2	0,22	4	0,08	9	0,10	37	
38	Recogida, tratamiento y eliminación de residuos; valorización	24	0,86	13	1,41	68	1,34	105	1,19	38	
39	Actividades de descontaminación y otros servicios de gestión de residuos	1	0,04	0	0,00	0	0,00	1	0,01	39	
Sección F	CONSTRUCCIÓN	154	5,49	41	4,46	229	4,51	424	4,82	Sección F	
41	Construcción de edificios	56	2,00	14	1,52	88	1,73	158	1,80	41	
42	Ingeniería civil	3	0,11	4	0,43	13	0,26	20	0,23	42	
43	Actividades de construcción especializada	95	3,39	23	2,50	128	2,52	246	2,80	43	
Sección G	COMERCIO AL POR MAYOR Y AL POR MENOR; REPARACIÓN DE VEHÍCULOS DE MOTOR Y MOTOCICLETAS	548	19,55	151	16,41	949	18,69	1648	18,73	Sección G	
45	Venta y reparación de vehículos de motor y motocicletas	72	2,57	21	2,28	105	2,07	198	2,25	45	
46	Comercio al por mayor e intermediarios del comercio, excepto de vehículos de motor y motocicletas	130	4,64	54	5,87	306	6,03	490	5,57	46	
47	Comercio al por menor, excepto de vehículos de motor y motocicletas	346	12,34	76	8,26	538	10,59	960	10,91	47	
Sección H	TRANSPORTE Y ALMACENAMIENTO	141	5,03	49	5,33	229	4,51	419	4,76	Sección H	
49	Transporte terrestre y por tubería	63	2,25	22	2,39	118	2,32	203	2,31	49	
50	Transporte marítimo y por vías navegables interiores	9	0,32	1	0,11	5	0,10	15	0,17	50	
51	Transporte aéreo	11	0,39	0	0,00	2	0,04	13	0,15	51	
52	Almacenamiento y actividades anexas al transporte	42	1,50	23	2,50	68	1,34	133	1,51	52	
53	Actividades postales y de correos	16	0,57	3	0,33	36	0,71	55	0,62	53	
Sección I	HOSTELERÍA	557	19,87	137	14,89	657	12,94	1351	15,35	Sección I	
55	Servicios de alojamiento	175	6,24	32	3,48	92	1,81	299	3,40	55	
56	Servicios de comidas y bebidas	382	13,63	105	11,41	565	11,13	1052	11,95	56	

SECCIONES Y DIVISIONES CNAE-2009		TOTAL DE ACCIDENTES IN ITINERE									
		Provincia de Alicante		Provincia de Castellón		Provincia de Valencia		Comunitat Valenciana		CNAE-2009	
		Total	%	Total	%	Total	%	Total	%		
Sección J	INFORMACIÓN Y COMUNICACIONES	41	1,46	5	0,54	57	1,12	103	1,17	Sección J	
58	Edición	1	0,04	0	0,00	3	0,06	4	0,05	58	
59	Actividades cinematográficas, de vídeo y de televisión, grabación de sonido y edición musical	0	0,00	2	0,22	6	0,12	8	0,09	59	
60	Actividades de programación y emisión de radio y televisión	8	0,29	0	0,00	5	0,10	13	0,15	60	
61	Telecomunicaciones	12	0,43	0	0,00	4	0,08	16	0,18	61	
62	Programación, consultoría y otras actividades relacionadas con la informática	15	0,54	3	0,33	26	0,51	44	0,50	62	
63	Servicios de información	5	0,18	0	0,00	13	0,26	18	0,20	63	
Sección K	ACTIVIDADES FINANCIERAS Y DE SEGUROS	26	0,93	8	0,87	63	1,24	97	1,10	Sección K	
64	Servicios financieros, excepto seguros y fondos de pensiones	13	0,46	6	0,65	34	0,67	53	0,60	64	
65	Seguros, reaseguros y fondos de pensiones, excepto Seguridad Social obligatoria	6	0,21	0	0,00	10	0,20	16	0,18	65	
66	Actividades auxiliares a los servicios financieros y a los seguros	7	0,25	2	0,22	19	0,37	28	0,32	66	
Sección L	ACTIVIDADES INMOBILIARIAS	14	0,50	3	0,33	21	0,41	38	0,43	Sección L	
68	Actividades inmobiliarias	14	0,50	3	0,33	21	0,41	38	0,43	68	
Sección M	ACTIVIDADES PROFESIONALES, CIENTÍFICAS Y TÉCNICAS	67	2,39	16	1,74	154	3,03	237	2,69	Sección M	
69	Actividades jurídicas y de contabilidad	33	1,18	1	0,11	42	0,83	76	0,86	69	
70	Actividades de las sedes centrales; actividades de consultoría de gestión empresarial	6	0,21	0	0,00	10	0,20	16	0,18	70	
71	Servicios técnicos de arquitectura e ingeniería; ensayos y análisis técnicos	5	0,18	9	0,98	43	0,85	57	0,65	71	
72	Investigación y desarrollo	3	0,11	0	0,00	26	0,51	29	0,33	72	
73	Publicidad y estudios de mercado	5	0,18	3	0,33	3	0,06	11	0,12	73	
74	Otras actividades profesionales, científicas y técnicas	13	0,46	1	0,11	27	0,53	41	0,47	74	
75	Actividades veterinarias	2	0,07	2	0,22	3	0,06	7	0,08	75	
Sección N	ACTIVIDADES ADMINISTRATIVAS Y SERVICIOS AUXILIARES	274	9,78	93	10,11	684	13,47	1051	11,94	Sección N	
77	Actividades de alquiler	18	0,64	4	0,43	18	0,35	40	0,45	77	
78	Actividades relacionadas con el empleo	56	2,00	34	3,70	186	3,66	276	3,14	78	
79	Actividades de agencias de viajes, operadores turísticos, servicios de reservas y otros relacionados	1	0,04	1	0,11	11	0,22	13	0,15	79	
80	Actividades de seguridad e investigación	30	1,07	4	0,43	76	1,50	110	1,25	80	
81	Servicios a edificios y actividades de jardinería	133	4,74	44	4,78	256	5,04	433	4,92	81	
82	Actividades administrativas de oficina y otras actividades auxiliares a las empresas	36	1,28	6	0,65	137	2,70	179	2,03	82	
Sección O	ADMINISTRACIÓN PÚBLICA Y DEFENSA; SEGURIDAD SOCIAL OBLIGATORIA	111	3,96	53	5,76	225	4,43	389	4,42	Sección O	
84	Administración Pública y defensa; Seguridad Social obligatoria	111	3,96	53	5,76	225	4,43	389	4,42	84	
Sección P	EDUCACIÓN	90	3,21	25	2,72	159	3,13	274	3,11	Sección P	
85	Educación	90	3,21	25	2,72	159	3,13	274	3,11	85	
Sección Q	ACTIVIDADES SANITARIAS Y DE SERVICIOS SOCIALES	257	9,17	81	8,80	578	11,38	916	10,41	Sección Q	
86	Actividades sanitarias	173	6,17	57	6,20	377	7,42	607	6,90	86	
87	Asistencia en establecimientos residenciales	49	1,75	20	2,17	133	2,62	202	2,30	87	
88	Actividades de servicios sociales sin alojamiento	35	1,25	4	0,43	68	1,34	107	1,22	88	
Sección R	ACTIVIDADES ARTÍSTICAS, RECREATIVAS Y DE ENTRETENIMIENTO	45	1,61	7	0,76	105	2,07	157	1,78	Sección R	
90	Actividades de creación, artísticas y espectáculos	3	0,11	0	0,00	9	0,18	12	0,14	90	
91	Actividades de bibliotecas, archivos, museos y otras actividades culturales	1	0,04	0	0,00	10	0,20	11	0,12	91	
92	Actividades de juegos de azar y apuestas	11	0,39	1	0,11	18	0,35	30	0,34	92	
93	Actividades deportivas, recreativas y de entretenimiento	30	1,07	6	0,65	68	1,34	104	1,18	93	
Sección S	OTROS SERVICIOS	78	2,78	22	2,39	104	2,05	204	2,32	Sección S	
94	Actividades asociativas	8	0,29	2	0,22	18	0,35	28	0,32	94	
95	Reparación de ordenadores, efectos personales y artículos de uso doméstico	2	0,07	3	0,33	8	0,16	13	0,15	95	
96	Otros servicios personales	68	2,43	17	1,85	78	1,54	163	1,85	96	
Sección T	ACTIVIDADES DE LOS HOGARES COMO EMPLEADORES Y COMO PRODUCTORES DE BIENES Y SERVICIOS PARA USO PROPIO	18	0,64	2	0,22	39	0,77	59	0,67	Sección T	
97	Actividades de los hogares como empleadores de personal doméstico	18	0,64	2	0,22	39	0,77	59	0,67	97	
98	Actividades de los hogares como productores de bienes y servicios para uso propio	0	0,00	0	0,00	0	0,00	0	0,00	98	
Sección U	ACTIVIDADES DE ORGANIZACIONES Y ORGANISMOS EXTRATERRITORIALES	0	0,00	0	0,00	0	0,00	0	0,00	Sección U	
99	Actividades de organizaciones y organismos extraterritoriales	0	0,00	0	0,00	0	0,00	0	0,00	99	
	OTROS SIN CLASIFICAR	0	0,00	0	0,00	0	0,00	0	0,00		
TOTAL		2.803	100,00	920	100,00	5.078	100,00	8.801	100,00		

ACCIDENTES GRAVES IN ITINERE POR SECCIONES, EN LA COMUNITAT VALENCIANA Y SUS PROVINCIAS

Datos correspondientes al periodo de junio 2022 - mayo 2023. Contabilizados por fecha de baja médica en el periodo considerado.

Cuadro 7

SECCIONES CNAE-2009		ACCIDENTES GRAVES IN ITINERE								CNAE-2009
		Provincia de Alicante		Provincia de Castellón		Provincia de Valencia		Comunitat Valenciana		
		Total	%	Total	%	Total	%	Total	%	
Sección A	AGRICULTURA, GANADERÍA, SILVICULTURA Y PESCA	0	0,0	0	0,0	2	4,1	2	2,2	Sección A
Sección B	INDUSTRIAS EXTRACTIVAS	0	0,0	0	0,0	0	0,0	0	0,0	Sección B
Sección C	INDUSTRIA MANUFACTURERA	3	7,7	1	25,0	3	6,1	7	7,6	Sección C
Sección D	SUMINISTRO DE ENERGIA ELECTRICA, GAS, VAPOR Y AIRE ACONDICIONADO	0	0,0	0	0,0	0	0,0	0	0,0	Sección D
Sección E	SUMINISTRO DE AGUA, ACTIVIDADES DE SANEAMIENTO, GESTION DE RESIDUOS Y DESCONTAMINACIÓN	0	0,0	0	0,0	1	2,0	1	1,1	Sección E
Sección F	CONSTRUCCIÓN	3	7,7	0	0,0	4	8,2	7	7,6	Sección F
Sección G	COMERCIO AL POR MAYOR Y AL POR MENOR; REPARACIÓN DE VEHICULOS DE MOTOR Y MOTOCICLETAS	4	10,3	1	25,0	10	20,4	15	16,3	Sección G
Sección H	TRANSPORTE Y ALMACENAMIENTO	6	15,4	1	25,0	1	2,0	8	8,7	Sección H
Sección I	HOSTELERÍA	4	10,3	0	0,0	8	16,3	12	13,0	Sección I
Sección J	INFORMACIÓN Y COMUNICACIONES	1	2,6	0	0,0	1	2,0	2	2,2	Sección J
Sección K	ACTIVIDADES FINANCIERAS Y DE SEGUROS	1	2,6	0	0,0	0	0,0	1	1,1	Sección K
Sección L	ACTIVIDADES INMOBILIARIAS	0	0,0	0	0,0	0	0,0	0	0,0	Sección L
Sección M	ACTIVIDADES PROFESIONALES, CIENTÍFICAS Y TÉCNICAS	0	0,0	0	0,0	0	0,0	0	0,0	Sección M
Sección N	ACTIVIDADES ADMINISTRATIVAS Y SERVICIOS AUXILIARES	5	12,8	0	0,0	6	12,2	11	12,0	Sección N
Sección O	ADMINISTRACIÓN PÚBLICA Y DEFENSA; SEGURIDAD SOCIAL OBLIGATORIA	3	7,7	0	0,0	4	8,2	7	7,6	Sección O
Sección P	EDUCACIÓN	2	5,1	0	0,0	2	4,1	4	4,3	Sección P
Sección Q	ACTIVIDADES SANITARIAS Y DE SERVICIOS SOCIALES	6	15,4	1	25,0	5	10,2	12	13,0	Sección Q
Sección R	ACTIVIDADES ARTÍSTICAS, RECREATIVAS Y DE ENTRETENIMIENTO	0	0,0	0	0,0	0	0,0	0	0,0	Sección R
Sección S	OTROS SERVICIOS	1	2,6	0	0,0	1	2,0	2	2,2	Sección S
Sección T	ACTIVIDADES DE LOS HOGARES COMO EMPLEADORES Y COMO PRODUCTORES DE BIENES Y SERVICIOS PARA USO PROPIO	0	0,0	0	0,0	1	2,0	1	1,1	Sección T
Sección U	ACTIVIDADES DE ORGANIZACIONES Y ORGANISMOS EXTRATERRITORIALES	0	0,0	0	0,0	0	0,0	0	0,0	Sección U
	OTROS SIN CLASIFICAR	0	0,0	0	0,0	0	0,0	0	0,0	
TOTAL		39	100,0	4	100,0	49	100,0	92	100,0	

ACCIDENTES GRAVES IN ITINERE POR SECCIONES Y DIVISIONES. EN LA COMUNITAT VALENCIANA Y SUS PROVINCIAS

Datos correspondientes al periodo de junio 2022 - mayo 2023. Contabilizados por fecha de baja médica en el periodo considerado.

Cuadro 8

SECCIONES Y DIVISIONES CNAE-2009		ACCIDENTES GRAVES IN ITINERE								
		Provincia de Alicante		Provincia de Castellón		Provincia de Valencia		Comunitat Valenciana		CNAE-2009
		Total	%	Total	%	Total	%	Total	%	
Sección A	AGRICULTURA, GANADERÍA, SILVICULTURA Y PESCA	0	0,00	0	0,00	2	4,08	2	2,17	Sección A
01	Agricultura, ganadería, caza y servicios relacionados con las mismas	0	0,00	0	0,00	2	4,08	2	2,17	01
02	Silvicultura y explotación forestal	0	0,00	0	0,00	0	0,00	0	0,00	02
03	Pesca y acuicultura	0	0,00	0	0,00	0	0,00	0	0,00	03
Sección B	INDUSTRIAS EXTRACTIVAS	0	0,00	0	0,00	0	0,00	0	0,00	Sección B
05	Extracción de antracita, hulla y lignito	0	0,00	0	0,00	0	0,00	0	0,00	05
06	Extracción de crudo de petróleo y gas natural	0	0,00	0	0,00	0	0,00	0	0,00	06
07	Extracción de minerales metálicos	0	0,00	0	0,00	0	0,00	0	0,00	07
08	Otras industrias extractivas	0	0,00	0	0,00	0	0,00	0	0,00	08
09	Actividades de apoyo a las industrias extractivas	0	0,00	0	0,00	0	0,00	0	0,00	09
Sección C	INDUSTRIA MANUFACTURERA	3	7,69	1	25,00	3	6,12	7	7,61	Sección C
10	Industria de la alimentación	0	0,00	0	0,00	1	2,04	1	1,09	10
11	Fabricación de bebidas	0	0,00	0	0,00	0	0,00	0	0,00	11
12	Industria del tabaco	0	0,00	0	0,00	0	0,00	0	0,00	12
13	Industria textil	0	0,00	0	0,00	0	0,00	0	0,00	13
14	Confección de prendas de vestir	0	0,00	0	0,00	0	0,00	0	0,00	14
15	Industria del cuero y del calzado	0	0,00	0	0,00	0	0,00	0	0,00	15
16	Industria de la madera y del corcho, excepto muebles; cestería y espartería	0	0,00	0	0,00	0	0,00	0	0,00	16
17	Industria del papel	1	2,56	0	0,00	0	0,00	1	1,09	17
18	Artes gráficas y reproducción de soportes grabados	0	0,00	0	0,00	0	0,00	0	0,00	18
19	Coquerías y refino de petróleo	0	0,00	0	0,00	0	0,00	0	0,00	19
20	Industria química	0	0,00	0	0,00	0	0,00	0	0,00	20
21	Fabricación de productos farmacéuticos	0	0,00	0	0,00	0	0,00	0	0,00	21
22	Fabricación de productos de caucho y plásticos	1	2,56	0	0,00	1	2,04	2	2,17	22
23	Fabricación de otros productos minerales no metálicos	1	2,56	0	0,00	0	0,00	1	1,09	23
24	Metalurgia; fabricación de productos de hierro, acero y ferroaleaciones	0	0,00	0	0,00	0	0,00	0	0,00	24
25	Fabricación de productos metálicos, excepto maquinaria y equipo	0	0,00	0	0,00	0	0,00	0	0,00	25
26	Fabricación de productos informáticos, electrónicos y ópticos	0	0,00	0	0,00	0	0,00	0	0,00	26
27	Fabricación de material y equipo eléctrico	0	0,00	0	0,00	0	0,00	0	0,00	27
28	Fabricación de maquinaria y equipo n.c.o.p.	0	0,00	1	25,00	0	0,00	1	1,09	28
29	Fabricación de vehículos de motor, remolques y semirremolques	0	0,00	0	0,00	1	2,04	1	1,09	29
30	Fabricación de otro material de transporte	0	0,00	0	0,00	0	0,00	0	0,00	30
31	Fabricación de muebles	0	0,00	0	0,00	0	0,00	0	0,00	31
32	Otras industrias manufactureras	0	0,00	0	0,00	0	0,00	0	0,00	32
33	Reparación e instalación de maquinaria y equipo	0	0,00	0	0,00	0	0,00	0	0,00	33
Sección D	SUMINISTRO DE ENERGIA ELECTRICA, GAS, VAPOR Y AIRE ACONDICIONADO	0	0,00	0	0,00	0	0,00	0	0,00	Sección D
35	Suministro de energía eléctrica, gas, vapor y aire acondicionado	0	0,00	0	0,00	0	0,00	0	0,00	35
Sección E	SUMINISTRO DE AGUA, ACTIVIDADES DE SANEAMIENTO, GESTIÓN DE RESIDUOS Y DESCONTAMINACIÓN	0	0,00	0	0,00	1	2,04	1	1,09	Sección E
36	Captación, depuración y distribución de agua	0	0,00	0	0,00	0	0,00	0	0,00	36
37	Recogida y tratamiento de aguas residuales	0	0,00	0	0,00	0	0,00	0	0,00	37
38	Recogida, tratamiento y eliminación de residuos; valorización	0	0,00	0	0,00	1	2,04	1	1,09	38
39	Actividades de descontaminación y otros servicios de gestión de residuos	0	0,00	0	0,00	0	0,00	0	0,00	39
Sección F	CONSTRUCCIÓN	3	7,69	0	0,00	4	8,16	7	7,61	Sección F
41	Construcción de edificios	1	2,56	0	0,00	1	2,04	2	2,17	41
42	Ingeniería civil	0	0,00	0	0,00	0	0,00	0	0,00	42
43	Actividades de construcción especializada	2	5,13	0	0,00	3	6,12	5	5,43	43
Sección G	COMERCIO AL POR MAYOR Y AL POR MENOR; REPARACIÓN DE VEHÍCULOS DE MOTOR Y MOTOCICLETAS	4	10,26	1	25,00	10	20,41	15	16,30	Sección G
45	Venta y reparación de vehículos de motor y motocicletas	1	2,56	0	0,00	0	0,00	1	1,09	45
46	Comercio al por mayor e intermediarios del comercio, excepto de vehículos de motor y motocicletas	2	5,13	0	0,00	3	6,12	5	5,43	46
47	Comercio al por menor, excepto de vehículos de motor y motocicletas	1	2,56	1	25,00	7	14,29	9	9,78	47
Sección H	TRANSPORTE Y ALMACENAMIENTO	6	15,38	1	25,00	1	2,04	8	8,70	Sección H
49	Transporte terrestre y por tubería	3	7,69	0	0,00	1	2,04	4	4,35	49
50	Transporte marítimo y por vías navegables interiores	0	0,00	0	0,00	0	0,00	0	0,00	50
51	Transporte aéreo	0	0,00	0	0,00	0	0,00	0	0,00	51
52	Almacenamiento y actividades anexas al transporte	1	2,56	1	25,00	0	0,00	2	2,17	52
53	Actividades postales y de correos	2	5,13	0	0,00	0	0,00	2	2,17	53
Sección I	HOSTELERÍA	4	10,26	0	0,00	8	16,33	12	13,04	Sección I
55	Servicios de alojamiento	1	2,56	0	0,00	0	0,00	1	1,09	55
56	Servicios de comidas y bebidas	3	7,69	0	0,00	8	16,33	11	11,96	56

SECCIONES Y DIVISIONES CNAE-2009		ACCIDENTES GRAVES IN ITINERE								
		Provincia de Alicante		Provincia de Castellón		Provincia de Valencia		Comunitat Valenciana		CNAE-2009
		Total	%	Total	%	Total	%	Total	%	
Sección J	INFORMACIÓN Y COMUNICACIONES	1	2,56	0	0,00	1	2,04	2	2,17	Sección J
58	Edición	0	0,00	0	0,00	0	0,00	0	0,00	58
59	Actividades cinematográficas, de vídeo y de televisión, grabación de sonido y edición musical	0	0,00	0	0,00	0	0,00	0	0,00	59
60	Actividades de programación y emisión de radio y televisión	1	2,56	0	0,00	0	0,00	1	1,09	60
61	Telecomunicaciones	0	0,00	0	0,00	0	0,00	0	0,00	61
62	Programación, consultoría y otras actividades relacionadas con la informática	0	0,00	0	0,00	0	0,00	0	0,00	62
63	Servicios de información	0	0,00	0	0,00	1	2,04	1	1,09	63
Sección K	ACTIVIDADES FINANCIERAS Y DE SEGUROS	1	2,56	0	0,00	0	0,00	1	1,09	Sección K
64	Servicios financieros, excepto seguros y fondos de pensiones	1	2,56	0	0,00	0	0,00	1	1,09	64
65	Seguros, reaseguros y fondos de pensiones, excepto Seguridad Social obligatoria	0	0,00	0	0,00	0	0,00	0	0,00	65
66	Actividades auxiliares a los servicios financieros y a los seguros	0	0,00	0	0,00	0	0,00	0	0,00	66
Sección L	ACTIVIDADES INMOBILIARIAS	0	0,00	0	0,00	0	0,00	0	0,00	Sección L
68	Actividades inmobiliarias	0	0,00	0	0,00	0	0,00	0	0,00	68
Sección M	ACTIVIDADES PROFESIONALES, CIENTÍFICAS Y TÉCNICAS	0	0,00	0	0,00	0	0,00	0	0,00	Sección M
69	Actividades jurídicas y de contabilidad	0	0,00	0	0,00	0	0,00	0	0,00	69
70	Actividades de las sedes centrales; actividades de consultoría de gestión empresarial	0	0,00	0	0,00	0	0,00	0	0,00	70
71	Servicios técnicos de arquitectura e ingeniería; ensayos y análisis técnicos	0	0,00	0	0,00	0	0,00	0	0,00	71
72	Investigación y desarrollo	0	0,00	0	0,00	0	0,00	0	0,00	72
73	Publicidad y estudios de mercado	0	0,00	0	0,00	0	0,00	0	0,00	73
74	Otras actividades profesionales, científicas y técnicas	0	0,00	0	0,00	0	0,00	0	0,00	74
75	Actividades veterinarias	0	0,00	0	0,00	0	0,00	0	0,00	75
Sección N	ACTIVIDADES ADMINISTRATIVAS Y SERVICIOS AUXILIARES	5	12,82	0	0,00	6	12,24	11	11,96	Sección N
77	Actividades de alquiler	0	0,00	0	0,00	0	0,00	0	0,00	77
78	Actividades relacionadas con el empleo	0	0,00	0	0,00	2	4,08	2	2,17	78
79	Actividades de agencias de viajes, operadores turísticos, servicios de reservas y otros relacionados	0	0,00	0	0,00	0	0,00	0	0,00	79
80	Actividades de seguridad e investigación	1	2,56	0	0,00	1	2,04	2	2,17	80
81	Servicios a edificios y actividades de jardinería	3	7,69	0	0,00	3	6,12	6	6,52	81
82	Actividades administrativas de oficina y otras actividades auxiliares a las empresas	1	2,56	0	0,00	0	0,00	1	1,09	82
Sección O	ADMINISTRACIÓN PÚBLICA Y DEFENSA; SEGURIDAD SOCIAL OBLIGATORIA	3	7,69	0	0,00	4	8,16	7	7,61	Sección O
84	Administración Pública y defensa; Seguridad Social obligatoria	3	7,69	0	0,00	4	8,16	7	7,61	84
Sección P	EDUCACIÓN	2	5,13	0	0,00	2	4,08	4	4,35	Sección P
85	Educación	2	5,13	0	0,00	2	4,08	4	4,35	85
Sección Q	ACTIVIDADES SANITARIAS Y DE SERVICIOS SOCIALES	6	15,38	1	25,00	5	10,20	12	13,04	Sección Q
86	Actividades sanitarias	5	12,82	1	25,00	1	2,04	7	7,61	86
87	Asistencia en establecimientos residenciales	1	2,56	0	0,00	1	2,04	2	2,17	87
88	Actividades de servicios sociales sin alojamiento	0	0,00	0	0,00	3	6,12	3	3,26	88
Sección R	ACTIVIDADES ARTÍSTICAS, RECREATIVAS Y DE ENTRETENIMIENTO	0	0,00	0	0,00	0	0,00	0	0,00	Sección R
90	Actividades de creación, artísticas y espectáculos	0	0,00	0	0,00	0	0,00	0	0,00	90
91	Actividades de bibliotecas, archivos, museos y otras actividades culturales	0	0,00	0	0,00	0	0,00	0	0,00	91
92	Actividades de juegos de azar y apuestas	0	0,00	0	0,00	0	0,00	0	0,00	92
93	Actividades deportivas, recreativas y de entretenimiento	0	0,00	0	0,00	0	0,00	0	0,00	93
Sección S	OTROS SERVICIOS	1	2,56	0	0,00	1	2,04	2	2,17	Sección S
94	Actividades asociativas	0	0,00	0	0,00	1	2,04	1	1,09	94
95	Reparación de ordenadores, efectos personales y artículos de uso doméstico	0	0,00	0	0,00	0	0,00	0	0,00	95
96	Otros servicios personales	1	2,56	0	0,00	0	0,00	1	1,09	96
Sección T	ACTIVIDADES DE LOS HOGARES COMO EMPLEADORES Y COMO PRODUCTORES DE BIENES Y SERVICIOS PARA USO PROPIO	0	0,00	0	0,00	1	2,04	1	1,09	Sección T
97	Actividades de los hogares como empleadores de personal doméstico	0	0,00	0	0,00	1	2,04	1	1,09	97
98	Actividades de los hogares como productores de bienes y servicios para uso propio	0	0,00	0	0,00	0	0,00	0	0,00	98
Sección U	ACTIVIDADES DE ORGANIZACIONES Y ORGANISMOS EXTRATERRITORIALES	0	0,00	0	0,00	0	0,00	0	0,00	Sección U
99	Actividades de organizaciones y organismos extraterritoriales	0	0,00	0	0,00	0	0,00	0	0,00	99
	OTROS SIN CLASIFICAR	0	0,00	0	0,00	0	0,00	0	0,00	
TOTAL		39	100,00	4	100,00	49	100,00	92	100,00	

ACCIDENTES MORTALES IN ITINERE POR SECCIONES. EN LA COMUNITAT VALENCIANA Y SUS PROVINCIAS

Datos correspondientes al periodo de junio 2022 - mayo 2023. Contabilizados por fecha de baja médica en el periodo considerado.

Cuadro 9

SECCIONES CNAE-2009		ACCIDENTES MORTALES IN ITINERE								CNAE-2009
		Provincia de Alicante		Provincia de Castellón		Provincia de Valencia		Comunitat Valenciana		
		Total	%	Total	%	Total	%	Total	%	
Sección A	AGRICULTURA, GANADERÍA, SILVICULTURA Y PESCA	0	0,0	0	0,0	1	9,1	1	5,9	Sección A
Sección B	INDUSTRIAS EXTRACTIVAS	0	0,0	0	0,0	0	0,0	0	0,0	Sección B
Sección C	INDUSTRIA MANUFACTURERA	1	16,7	0	0,0	0	0,0	1	5,9	Sección C
Sección D	SUMINISTRO DE ENERGIA ELECTRICA, GAS, VAPOR Y AIRE ACONDICIONADO	0	0,0	0	0,0	0	0,0	0	0,0	Sección D
Sección E	SUMINISTRO DE AGUA, ACTIVIDADES DE SANEAMIENTO, GESTIÓN DE RESIDUOS Y DESCONTAMINACIÓN	0	0,0	0	0,0	0	0,0	0	0,0	Sección E
Sección F	CONSTRUCCIÓN	0	0,0	0	0,0	1	9,1	1	5,9	Sección F
Sección G	COMERCIO AL POR MAYOR Y AL POR MENOR; REPARACIÓN DE VEHÍCULOS DE MOTOR Y MOTOCICLETAS	1	16,7	0	0,0	0	0,0	1	5,9	Sección G
Sección H	TRANSPORTE Y ALMACENAMIENTO	0	0,0	0	0,0	1	9,1	1	5,9	Sección H
Sección I	HOSTELERÍA	1	16,7	0	0,0	1	9,1	2	11,8	Sección I
Sección J	INFORMACIÓN Y COMUNICACIONES	0	0,0	0	0,0	0	0,0	0	0,0	Sección J
Sección K	ACTIVIDADES FINANCIERAS Y DE SEGUROS	1	16,7	0	0,0	0	0,0	1	5,9	Sección K
Sección L	ACTIVIDADES INMOBILIARIAS	0	0,0	0	0,0	0	0,0	0	0,0	Sección L
Sección M	ACTIVIDADES PROFESIONALES, CIENTÍFICAS Y TÉCNICAS	0	0,0	0	0,0	0	0,0	0	0,0	Sección M
Sección N	ACTIVIDADES ADMINISTRATIVAS Y SERVICIOS AUXILIARES	1	16,7	0	0,0	4	36,4	5	29,4	Sección N
Sección O	ADMINISTRACIÓN PÚBLICA Y DEFENSA; SEGURIDAD SOCIAL OBLIGATORIA	0	0,0	0	0,0	1	9,1	1	5,9	Sección O
Sección P	EDUCACIÓN	1	16,7	0	0,0	0	0,0	1	5,9	Sección P
Sección Q	ACTIVIDADES SANITARIAS Y DE SERVICIOS SOCIALES	0	0,0	0	0,0	2	18,2	2	11,8	Sección Q
Sección R	ACTIVIDADES ARTÍSTICAS, RECREATIVAS Y DE ENTRETENIMIENTO	0	0,0	0	0,0	0	0,0	0	0,0	Sección R
Sección S	OTROS SERVICIOS	0	0,0	0	0,0	0	0,0	0	0,0	Sección S
Sección T	ACTIVIDADES DE LOS HOGARES COMO EMPLEADORES Y COMO PRODUCTORES DE BIENES Y SERVICIOS PARA USO PROPIO	0	0,0	0	0,0	0	0,0	0	0,0	Sección T
Sección U	ACTIVIDADES DE ORGANIZACIONES Y ORGANISMOS EXTRATERRITORIALES	0	0,0	0	0,0	0	0,0	0	0,0	Sección U
	OTROS SIN CLASIFICAR	0	0,0	0	0,0	0	0,0	0	0,0	
TOTAL		6	100,0	0	0,0	11	100,0	17	100,0	

ACCIDENTES MORTALES IN ITINERE POR SECCIONES Y DIVISIONES. EN LA COMUNITAT VALENCIANA Y SUS PROVINCIAS

Datos correspondientes al periodo de junio 2022 - mayo 2023. Contabilizados por fecha de baja médica en el periodo considerado.

Cuadro 10

SECCIONES Y DIVISIONES CNAE-2009		ACCIDENTES MORTALES IN ITINERE									
		Provincia de Alicante		Provincia de Castellón		Provincia de Valencia		Comunitat Valenciana		CNAE-2009	
		Total	%	Total	%	Total	%	Total	%		
Sección A	AGRICULTURA, GANADERÍA, SILVICULTURA Y PESCA	0	0,00	0	0,00	1	9,09	1	5,88	Sección A	
01	Agricultura, ganadería, caza y servicios relacionados con las mismas	0	0,00	0	0,00	1	9,09	1	5,88	01	
02	Silvicultura y explotación forestal	0	0,00	0	0,00	0	0,00	0	0,00	02	
03	Pesca y acuicultura	0	0,00	0	0,00	0	0,00	0	0,00	03	
Sección B	INDUSTRIAS EXTRACTIVAS	0	0,00	0	0,00	0	0,00	0	0,00	Sección B	
05	Extracción de antracita, hulla y lignito	0	0,00	0	0,00	0	0,00	0	0,00	05	
06	Extracción de crudo de petróleo y gas natural	0	0,00	0	0,00	0	0,00	0	0,00	06	
07	Extracción de minerales metálicos	0	0,00	0	0,00	0	0,00	0	0,00	07	
08	Otras industrias extractivas	0	0,00	0	0,00	0	0,00	0	0,00	08	
09	Actividades de apoyo a las industrias extractivas	0	0,00	0	0,00	0	0,00	0	0,00	09	
Sección C	INDUSTRIA MANUFACTURERA	1	16,67	0	0,00	0	0,00	1	5,88	Sección C	
10	Industria de la alimentación	0	0,00	0	0,00	0	0,00	0	0,00	10	
11	Fabricación de bebidas	0	0,00	0	0,00	0	0,00	0	0,00	11	
12	Industria del tabaco	0	0,00	0	0,00	0	0,00	0	0,00	12	
13	Industria textil	0	0,00	0	0,00	0	0,00	0	0,00	13	
14	Confección de prendas de vestir	0	0,00	0	0,00	0	0,00	0	0,00	14	
15	Industria del cuero y del calzado	1	16,67	0	0,00	0	0,00	1	5,88	15	
16	Industria de la madera y del corcho, excepto muebles; cestería y espartería	0	0,00	0	0,00	0	0,00	0	0,00	16	
17	Industria del papel	0	0,00	0	0,00	0	0,00	0	0,00	17	
18	Artes gráficas y reproducción de soportes grabados	0	0,00	0	0,00	0	0,00	0	0,00	18	
19	Coquerías y refino de petróleo	0	0,00	0	0,00	0	0,00	0	0,00	19	
20	Industria química	0	0,00	0	0,00	0	0,00	0	0,00	20	
21	Fabricación de productos farmacéuticos	0	0,00	0	0,00	0	0,00	0	0,00	21	
22	Fabricación de productos de caucho y plásticos	0	0,00	0	0,00	0	0,00	0	0,00	22	
23	Fabricación de otros productos minerales no metálicos	0	0,00	0	0,00	0	0,00	0	0,00	23	
24	Metalurgia; fabricación de productos de hierro, acero y ferroaleaciones	0	0,00	0	0,00	0	0,00	0	0,00	24	
25	Fabricación de productos metálicos, excepto maquinaria y equipo	0	0,00	0	0,00	0	0,00	0	0,00	25	
26	Fabricación de productos informáticos, electrónicos y ópticos	0	0,00	0	0,00	0	0,00	0	0,00	26	
27	Fabricación de material y equipo eléctrico	0	0,00	0	0,00	0	0,00	0	0,00	27	
28	Fabricación de maquinaria y equipo n.c.o.p.	0	0,00	0	0,00	0	0,00	0	0,00	28	
29	Fabricación de vehículos de motor, remolques y semirremolques	0	0,00	0	0,00	0	0,00	0	0,00	29	
30	Fabricación de otro material de transporte	0	0,00	0	0,00	0	0,00	0	0,00	30	
31	Fabricación de muebles	0	0,00	0	0,00	0	0,00	0	0,00	31	
32	Otras industrias manufactureras	0	0,00	0	0,00	0	0,00	0	0,00	32	
33	Reparación e instalación de maquinaria y equipo	0	0,00	0	0,00	0	0,00	0	0,00	33	
Sección D	SUMINISTRO DE ENERGIA ELECTRICA, GAS, VAPOR Y AIRE ACONDICIONADO	0	0,00	0	0,00	0	0,00	0	0,00	Sección D	
35	Suministro de energía eléctrica, gas, vapor y aire acondicionado	0	0,00	0	0,00	0	0,00	0	0,00	35	
Sección E	SUMINISTRO DE AGUA, ACTIVIDADES DE SANEAMIENTO, GESTIÓN DE RESIDUOS Y DESCONTAMINACIÓN	0	0,00	0	0,00	0	0,00	0	0,00	Sección E	
36	Captación, depuración y distribución de agua	0	0,00	0	0,00	0	0,00	0	0,00	36	
37	Recogida y tratamiento de aguas residuales	0	0,00	0	0,00	0	0,00	0	0,00	37	
38	Recogida, tratamiento y eliminación de residuos; valorización	0	0,00	0	0,00	0	0,00	0	0,00	38	
39	Actividades de descontaminación y otros servicios de gestión de residuos	0	0,00	0	0,00	0	0,00	0	0,00	39	
Sección F	CONSTRUCCIÓN	0	0,00	0	0,00	1	9,09	1	5,88	Sección F	
41	Construcción de edificios	0	0,00	0	0,00	0	0,00	0	0,00	41	
42	Ingeniería civil	0	0,00	0	0,00	0	0,00	0	0,00	42	
43	Actividades de construcción especializada	0	0,00	0	0,00	1	9,09	1	5,88	43	
Sección G	COMERCIO AL POR MAYOR Y AL POR MENOR; REPARACIÓN DE VEHICULOS DE MOTOR Y MOTOCICLETAS	1	16,67	0	0,00	0	0,00	1	5,88	Sección G	
45	Venta y reparación de vehículos de motor y motocicletas	0	0,00	0	0,00	0	0,00	0	0,00	45	
46	Comercio al por mayor e intermediarios del comercio, excepto de vehículos de motor y motocicletas	0	0,00	0	0,00	0	0,00	0	0,00	46	
47	Comercio al por menor, excepto de vehículos de motor y motocicletas	1	16,67	0	0,00	0	0,00	1	5,88	47	
Sección H	TRANSPORTE Y ALMACENAMIENTO	0	0,00	0	0,00	1	9,09	1	5,88	Sección H	
49	Transporte terrestre y por tubería	0	0,00	0	0,00	0	0,00	0	0,00	49	
50	Transporte marítimo y por vías navegables interiores	0	0,00	0	0,00	0	0,00	0	0,00	50	
51	Transporte aéreo	0	0,00	0	0,00	0	0,00	0	0,00	51	
52	Almacenamiento y actividades anexas al transporte	0	0,00	0	0,00	1	9,09	1	5,88	52	
53	Actividades postales y de correos	0	0,00	0	0,00	0	0,00	0	0,00	53	
Sección I	HOSTELERÍA	1	16,67	0	0,00	1	9,09	2	11,76	Sección I	
55	Servicios de alojamiento	1	16,67	0	0,00	0	0,00	1	5,88	55	
56	Servicios de comidas y bebidas	0	0,00	0	0,00	1	9,09	1	5,88	56	

CNAE-2009	ACCIDENTES MORTALES IN ITINERE - TITULO SECCIONES Y DIVISIONES	Provincia de Alicante		Provincia de Castellón		Provincia de Valencia		Comunitat Valenciana		CNAE-2009 Cuadro 10
		Total	%	Total	%	Total	%	Total	%	
Sección J	INFORMACIÓN Y COMUNICACIONES	0	0,00	0	0,00	0	0,00	0	0,00	Sección J
58	Edición	0	0,00	0	0,00	0	0,00	0	0,00	58
59	Actividades cinematográficas, de vídeo y de televisión, grabación de sonido y edición musical	0	0,00	0	0,00	0	0,00	0	0,00	59
60	Actividades de programación y emisión de radio y televisión	0	0,00	0	0,00	0	0,00	0	0,00	60
61	Telecomunicaciones	0	0,00	0	0,00	0	0,00	0	0,00	61
62	Programación, consultoría y otras actividades relacionadas con la informática	0	0,00	0	0,00	0	0,00	0	0,00	62
63	Servicios de información	0	0,00	0	0,00	0	0,00	0	0,00	63
Sección K	ACTIVIDADES FINANCIERAS Y DE SEGUROS	1	16,67	0	0,00	0	0,00	1	5,88	Sección K
64	Servicios financieros, excepto seguros y fondos de pensiones	1	16,67	0	0,00	0	0,00	1	5,88	64
65	Seguros, reaseguros y fondos de pensiones, excepto Seguridad Social obligatoria	0	0,00	0	0,00	0	0,00	0	0,00	65
66	Actividades auxiliares a los servicios financieros y a los seguros	0	0,00	0	0,00	0	0,00	0	0,00	66
Sección L	ACTIVIDADES INMOBILIARIAS	0	0,00	0	0,00	0	0,00	0	0,00	Sección L
68	Actividades inmobiliarias	0	0,00	0	0,00	0	0,00	0	0,00	68
Sección M	ACTIVIDADES PROFESIONALES, CIENTÍFICAS Y TÉCNICAS	0	0,00	0	0,00	0	0,00	0	0,00	Sección M
69	Actividades jurídicas y de contabilidad	0	0,00	0	0,00	0	0,00	0	0,00	69
70	Actividades de las sedes centrales; actividades de consultoría de gestión empresarial	0	0,00	0	0,00	0	0,00	0	0,00	70
71	Servicios técnicos de arquitectura e ingeniería; ensayos y análisis técnicos	0	0,00	0	0,00	0	0,00	0	0,00	71
72	Investigación y desarrollo	0	0,00	0	0,00	0	0,00	0	0,00	72
73	Publicidad y estudios de mercado	0	0,00	0	0,00	0	0,00	0	0,00	73
74	Otras actividades profesionales, científicas y técnicas	0	0,00	0	0,00	0	0,00	0	0,00	74
75	Actividades veterinarias	0	0,00	0	0,00	0	0,00	0	0,00	75
Sección N	ACTIVIDADES ADMINISTRATIVAS Y SERVICIOS AUXILIARES	1	16,67	0	0,00	4	36,36	5	29,41	Sección N
77	Actividades de alquiler	0	0,00	0	0,00	0	0,00	0	0,00	77
78	Actividades relacionadas con el empleo	0	0,00	0	0,00	2	18,18	2	11,76	78
79	Actividades de agencias de viajes, operadores turísticos, servicios de reservas y otros relacionados	0	0,00	0	0,00	0	0,00	0	0,00	79
80	Actividades de seguridad e investigación	1	16,67	0	0,00	1	9,09	2	11,76	80
81	Servicios a edificios y actividades de jardinería	0	0,00	0	0,00	1	9,09	1	5,88	81
82	Actividades administrativas de oficina y otras actividades auxiliares a las empresas	0	0,00	0	0,00	0	0,00	0	0,00	82
Sección O	ADMINISTRACIÓN PÚBLICA Y DEFENSA; SEGURIDAD SOCIAL OBLIGATORIA	0	0,00	0	0,00	1	9,09	1	5,88	Sección O
84	Administración Pública y defensa; Seguridad Social obligatoria	0	0,00	0	0,00	1	9,09	1	5,88	84
Sección P	EDUCACIÓN	1	16,67	0	0,00	0	0,00	1	5,88	Sección P
85	Educación	1	16,67	0	0,00	0	0,00	1	5,88	85
Sección Q	ACTIVIDADES SANITARIAS Y DE SERVICIOS SOCIALES	0	0,00	0	0,00	2	18,18	2	11,76	Sección Q
86	Actividades sanitarias	0	0,00	0	0,00	1	9,09	1	5,88	86
87	Asistencia en establecimientos residenciales	0	0,00	0	0,00	1	9,09	1	5,88	87
88	Actividades de servicios sociales sin alojamiento	0	0,00	0	0,00	0	0,00	0	0,00	88
Sección R	ACTIVIDADES ARTÍSTICAS, RECREATIVAS Y DE ENTRETENIMIENTO	0	0,00	0	0,00	0	0,00	0	0,00	Sección R
90	Actividades de creación, artísticas y espectáculos	0	0,00	0	0,00	0	0,00	0	0,00	90
91	Actividades de bibliotecas, archivos, museos y otras actividades culturales	0	0,00	0	0,00	0	0,00	0	0,00	91
92	Actividades de juegos de azar y apuestas	0	0,00	0	0,00	0	0,00	0	0,00	92
93	Actividades deportivas, recreativas y de entretenimiento	0	0,00	0	0,00	0	0,00	0	0,00	93
Sección S	OTROS SERVICIOS	0	0,00	0	0,00	0	0,00	0	0,00	Sección S
94	Actividades asociativas	0	0,00	0	0,00	0	0,00	0	0,00	94
95	Reparación de ordenadores, efectos personales y artículos de uso doméstico	0	0,00	0	0,00	0	0,00	0	0,00	95
96	Otros servicios personales	0	0,00	0	0,00	0	0,00	0	0,00	96
Sección T	ACTIVIDADES DE LOS HOGARES COMO EMPLEADORES Y COMO PRODUCTORES DE BIENES Y SERVICIOS PARA USO PROPIO	0	0,00	0	0,00	0	0,00	0	0,00	Sección T
97	Actividades de los hogares como empleadores de personal doméstico	0	0,00	0	0,00	0	0,00	0	0,00	97
98	Actividades de los hogares como productores de bienes y servicios para uso propio	0	0,00	0	0,00	0	0,00	0	0,00	98
Sección U	ACTIVIDADES DE ORGANIZACIONES Y ORGANISMOS EXTRATERRITORIALES	0	0,00	0	0,00	0	0,00	0	0,00	Sección U
99	Actividades de organizaciones y organismos extraterritoriales	0	0,00	0	0,00	0	0,00	0	0,00	99
	OTROS SIN CLASIFICAR	0	0,00	0	0,00	0	0,00	0	0,00	
	TOTAL	6	100,00	0	0,00	11	100,00	17	100,00	

ÍNDICE DE INCIDENCIA DE LOS ACCIDENTES IN ITINERE POR SECCIONES DEL CNAE-2009, EN LA COMUNITAT VALENCIANA Y SUS PROVINCIAS

Datos contabilizados según fecha de baja médica, correspondientes al periodo Interanual: junio 2022 - mayo 2023

Cuadro 11

SECCIONES CNAE-2009		ÍNDICE DE INCIDENCIA DE LOS ACCIDENTES IN ITINERE				CNAE-2009
		Provincia de Alicante	Provincia de Castellón	Provincia de Valencia	Comunitat Valenciana	
		Total	Total	Total	Total	
Sección A	AGRICULTURA, GANADERÍA, SILVICULTURA Y PESCA	351,2	207,7	256,3	277,7	Sección A
Sección B	INDUSTRIAS EXTRACTIVAS	304,9	0,0	165,0	195,5	Sección B
Sección C	INDUSTRIA MANUFACTURERA	339,7	398,4	465,5	416,0	Sección C
Sección D	SUMINISTRO DE ENERGÍA ELECTRICA, GAS, VAPOR Y AIRE ACONDICIONADO	458,1	343,3	258,2	312,2	Sección D
Sección E	SUMINISTRO DE AGUA, ACTIVIDADES DE SANEAMIENTO, GESTIÓN DE RESIDUOS Y DESCONTAMINACIÓN	535,5	709,6	833,2	708,9	Sección E
Sección F	CONSTRUCCIÓN	276,7	236,4	326,7	296,3	Sección F
Sección G	COMERCIO AL POR MAYOR Y AL POR MENOR; REPARACIÓN DE VEHÍCULOS DE MOTOR Y MOTOCICLETAS	396,3	350,2	466,8	428,4	Sección G
Sección H	TRANSPORTE Y ALMACENAMIENTO	458,4	419,2	374,4	404,4	Sección H
Sección I	HOSTELERÍA	658,8	628,6	795,5	715,0	Sección I
Sección J	INFORMACIÓN Y COMUNICACIONES	299,2	193,0	191,1	223,4	Sección J
Sección K	ACTIVIDADES FINANCIERAS Y DE SEGUROS	257,3	238,4	372,8	319,5	Sección K
Sección L	ACTIVIDADES INMOBILIARIAS	149,7	205,1	234,4	192,2	Sección L
Sección M	ACTIVIDADES PROFESIONALES, CIENTÍFICAS Y TÉCNICAS	219,0	166,1	250,5	233,0	Sección M
Sección N	ACTIVIDADES ADMINISTRATIVAS Y SERVICIOS AUXILIARES	617,0	659,7	843,4	752,8	Sección N
Sección O	ADMINISTRACIÓN PÚBLICA Y DEFENSA; SEGURIDAD SOCIAL OBLIGATORIA	358,0	424,6	452,0	417,1	Sección O
Sección P	EDUCACIÓN	257,9	202,9	251,4	248,1	Sección P
Sección Q	ACTIVIDADES SANITARIAS Y DE SERVICIOS SOCIALES	456,6	439,7	652,4	560,9	Sección Q
Sección R	ACTIVIDADES ARTÍSTICAS, RECREATIVAS Y DE ENTRETENIMIENTO	326,0	157,9	497,6	399,1	Sección R
Sección S	OTROS SERVICIOS	380,8	339,2	368,8	369,8	Sección S
Sección T	ACTIVIDADES DE LOS HOGARES COMO EMPLEADORES Y COMO PRODUCTORES DE BIENES Y SERVICIOS PARA USO PROPIO	169,4	51,1	207,0	176,7	Sección T
Sección U	ACTIVIDADES DE ORGANIZACIONES Y ORGANISMOS EXTRATERRITORIALES	0,0	0,0	0,0	0,0	Sección U
	OTROS SIN CLASIFICAR	0,0	0,0	0,0	0,0	
TOTAL		404,8	378,5	475,8	439,5	

INDICE DE INCIDENCIA DE LOS ACCIDENTES IN ITINERE POR SECCIONES Y DIVISIONES, EN LA COMUNITAT VALENCIANA Y SUS PROVINCIAS

Datos contabilizados según fecha de baja médica, correspondientes al periodo Interanual: junio 2022 - mayo 2023

Cuadro 12

SECCIONES Y DIVISIONES CNAE-2009		INDICE DE INCIDENCIA DE LOS ACCIDENTES IN ITINERE				
		Provincia de Alicante	Provincia de Castellón	Provincia de Valencia	Comunitat Valenciana	CNAE-2009
		Total	Total	Total	Total	
Sección A	AGRICULTURA, GANADERÍA, SILVICULTURA Y PESCA	351,2	207,7	256,3	277,7	Sección A
01	Agricultura, ganadería, caza y servicios relacionados con las mismas	366,2	214,9	252,0	282,5	01
02	Silvicultura y explotación forestal	255,2	300,3	225,1	251,0	02
03	Pesca y acuicultura	122,3	0,0	832,2	182,3	03
Sección B	INDUSTRIAS EXTRACTIVAS	304,9	0,0	165,0	195,5	Sección B
05	Extracción de antracita, hulla y lignito	0,0	0,0	0,0	0,0	05
06	Extracción de crudo de petróleo y gas natural	0,0	0,0	0,0	0,0	06
07	Extracción de minerales metálicos	0,0	0,0	0,0	0,0	07
08	Otras industrias extractivas	312,3	0,0	175,8	204,3	08
09	Actividades de apoyo a las industrias extractivas	0,0	0,0	0,0	0,0	09
Sección C	INDUSTRIA MANUFACTURERA	339,7	398,4	465,5	416,0	Sección C
10	Industria de la alimentación	347,8	603,4	705,0	610,6	10
11	Fabricación de bebidas	0,0	0,0	341,6	275,8	11
12	Industria del tabaco	0,0	0,0	0,0	0,0	12
13	Industria textil	368,4	420,9	190,0	293,9	13
14	Confección de prendas de vestir	0,0	557,4	159,1	145,8	14
15	Industria del cuero y del calzado	344,6	467,5	219,6	341,6	15
16	Industria de la madera y del corcho, excepto muebles; cestería y espartería	430,5	80,4	439,9	388,7	16
17	Industria del papel	366,2	0,0	490,2	359,8	17
18	Artes gráficas y reproducción de soportes grabados	305,5	392,6	432,8	388,5	18
19	Coquerías y refino de petróleo	0,0	0,0	0,0	0,0	19
20	Industria química	264,4	298,1	375,8	336,9	20
21	Fabricación de productos farmacéuticos	333,4	0,0	0,0	182,8	21
22	Fabricación de productos de caucho y plásticos	451,3	593,8	224,0	354,1	22
23	Fabricación de otros productos minerales no metálicos	436,3	418,0	312,0	400,5	23
24	Metalurgia; fabricación de productos de hierro, acero y ferroaleaciones	315,8	526,3	315,2	334,6	24
25	Fabricación de productos metálicos, excepto maquinaria y equipo	194,7	399,4	464,9	384,5	25
26	Fabricación de productos informáticos, electrónicos y ópticos	801,3	0,0	596,3	605,3	26
27	Fabricación de material y equipo eléctrico	0,0	400,1	700,2	528,2	27
28	Fabricación de maquinaria y equipo n.c.o.p.	318,4	422,9	472,5	431,8	28
29	Fabricación de vehículos de motor, remolques y semirremolques	356,7	378,8	561,8	543,5	29
30	Fabricación de otro material de transporte	813,3	1.709,4	499,5	594,0	30
31	Fabricación de muebles	274,5	198,8	406,2	341,2	31
32	Otras industrias manufactureras	308,1	461,1	294,1	315,9	32
33	Reparación e instalación de maquinaria y equipo	311,6	762,3	396,6	449,4	33
Sección D	SUMINISTRO DE ENERGIA ELECTRICA, GAS, VAPOR Y AIRE ACONDICIONADO	458,1	343,3	258,2	312,2	Sección D
35	Suministro de energía eléctrica, gas, vapor y aire acondicionado	458,1	343,3	258,2	312,2	35
Sección E	SUMINISTRO DE AGUA, ACTIVIDADES DE SANEAMIENTO, GESTIÓN DE RESIDUOS Y DESCONTAMINACIÓN	535,5	709,6	833,2	708,9	Sección E
36	Captación, depuración y distribución de agua	353,8	440,3	208,2	291,9	36
37	Recogida y tratamiento de aguas residuales	954,7	487,0	742,2	712,1	37
38	Recogida, tratamiento y eliminación de residuos; valorización	582,5	920,5	1.159,6	921,3	38
39	Actividades de descontaminación y otros servicios de gestión de residuos	3.625,4	0,0	0,0	734,4	39
Sección F	CONSTRUCCIÓN	276,7	236,4	326,7	296,3	Sección F
41	Construcción de edificios	258,2	200,0	348,1	292,8	41
42	Ingeniería civil	157,9	435,6	441,3	347,0	42
43	Actividades de construcción especializada	296,2	244,0	305,8	295,1	43
Sección G	COMERCIO AL POR MAYOR Y AL POR MENOR; REPARACIÓN DE VEHICULOS DE MOTOR Y MOTOCICLETAS	396,3	350,2	466,8	428,4	Sección G
45	Venta y reparación de vehículos de motor y motocicletas	539,7	505,7	563,8	548,2	45
46	Comercio al por mayor e intermediarios del comercio, excepto de vehículos de motor y motocicletas	309,8	316,1	404,1	363,6	46
47	Comercio al por menor, excepto de vehículos de motor y motocicletas	417,1	347,3	493,9	449,1	47
Sección H	TRANSPORTE Y ALMACENAMIENTO	458,4	419,2	374,4	404,4	Sección H
49	Transporte terrestre y por tubería	328,8	271,7	322,0	317,7	49
50	Transporte marítimo y por vías navegables interiores	637,8	2.702,7	714,7	698,4	50
51	Transporte aéreo	974,6	0,0	203,6	586,1	51
52	Almacenamiento y actividades anexas al transporte	697,4	896,7	378,8	501,2	52
53	Actividades postales y de correos	526,7	340,3	736,2	624,3	53
Sección I	HOSTELERÍA	658,8	628,6	795,5	715,0	Sección I
55	Servicios de alojamiento	1.058,8	832,4	1.171,1	1.059,2	55
56	Servicios de comidas y bebidas	561,6	585,0	756,0	654,6	56

SECCIONES Y DIVISIONES CNAE-2009		INDICE DE INCIDENCIA DE LOS ACCIDENTES IN ITINERAR				
		Provincia de Alicante	Provincia de Castellón	Provincia de Valencia	Comunitat Valenciana	CNAE-2009
		Total	Total	Total	Total	
Sección J	INFORMACIÓN Y COMUNICACIONES	299,2	193,0	191,1	223,4	Sección J
58	Edición	185,5	0,0	114,8	117,8	58
59	Actividades cinematográficas, de vídeo y de televisión, grabación de sonido y edición musical	0,0	1.014,4	267,2	262,5	59
60	Actividades de programación y emisión de radio y televisión	1.316,5	0,0	576,9	825,4	60
61	Telecomunicaciones	536,3	0,0	122,9	269,8	61
62	Programación, consultoría y otras actividades relacionadas con la informática	167,9	206,5	141,3	152,8	62
63	Servicios de información	641,6	0,0	533,4	533,7	63
Sección K	ACTIVIDADES FINANCIERAS Y DE SEGUROS	257,3	238,4	372,8	319,5	Sección K
64	Servicios financieros, excepto seguros y fondos de pensiones	248,3	356,1	408,7	347,8	64
65	Seguros, reaseguros y fondos de pensiones, excepto Seguridad Social obligatoria	499,2	0,0	430,5	425,0	65
66	Actividades auxiliares a los servicios financieros y a los seguros	190,9	139,9	303,6	246,6	66
Sección L	ACTIVIDADES INMOBILIARIAS	149,7	205,1	234,4	192,2	Sección L
68	Actividades inmobiliarias	149,7	205,1	234,4	192,2	68
Sección M	ACTIVIDADES PROFESIONALES, CIENTÍFICAS Y TÉCNICAS	219,0	166,1	250,5	233,0	Sección M
69	Actividades jurídicas y de contabilidad	286,3	27,4	221,7	222,7	69
70	Actividades de las sedes centrales; actividades de consultoría de gestión empresarial	192,1	0,0	195,5	179,5	70
71	Servicios técnicos de arquitectura e ingeniería; ensayos y análisis técnicos	92,6	424,1	290,2	255,2	71
72	Investigación y desarrollo	172,1	0,0	370,7	303,9	72
73	Publicidad y estudios de mercado	167,6	437,2	59,9	126,8	73
74	Otras actividades profesionales, científicas y técnicas	289,8	75,4	306,2	280,3	74
75	Actividades veterinarias	149,7	523,7	170,6	201,3	75
Sección N	ACTIVIDADES ADMINISTRATIVAS Y SERVICIOS AUXILIARES	617,0	659,7	843,4	752,8	Sección N
77	Actividades de alquiler	528,0	360,8	353,2	416,1	77
78	Actividades relacionadas con el empleo	1.281,1	1.072,9	1.250,7	1.231,5	78
79	Actividades de agencias de viajes, operadores turísticos, servicios de reservas y otros relacionados	65,0	306,8	450,4	301,8	79
80	Actividades de seguridad e investigación	800,3	347,6	1.059,4	911,1	80
81	Servicios a edificios y actividades de jardinería	560,5	669,5	778,0	685,1	81
82	Actividades administrativas de oficina y otras actividades auxiliares a las empresas	472,9	338,8	736,1	639,4	82
Sección O	ADMINISTRACIÓN PÚBLICA Y DEFENSA; SEGURIDAD SOCIAL OBLIGATORIA	358,0	424,6	452,0	417,1	Sección O
84	Administración Pública y defensa; Seguridad Social obligatoria	358,0	424,6	452,0	417,1	84
Sección P	EDUCACIÓN	257,9	202,9	251,4	248,1	Sección P
85	Educación	257,9	202,9	251,4	248,1	85
Sección Q	ACTIVIDADES SANITARIAS Y DE SERVICIOS SOCIALES	456,6	439,7	652,4	560,9	Sección Q
86	Actividades sanitarias	408,6	425,9	586,2	505,7	86
87	Asistencia en establecimientos residenciales	650,4	634,6	837,3	760,3	87
88	Actividades de servicios sociales sin alojamiento	545,8	212,0	809,9	640,9	88
Sección R	ACTIVIDADES ARTÍSTICAS, RECREATIVAS Y DE ENTRETENIMIENTO	326,0	157,9	497,6	399,1	Sección R
90	Actividades de creación, artísticas y espectáculos	161,9	0,0	211,5	174,2	90
91	Actividades de bibliotecas, archivos, museos y otras actividades culturales	158,9	0,0	1.015,3	659,5	91
92	Actividades de juegos de azar y apuestas	541,8	235,8	782,9	631,1	92
93	Actividades deportivas, recreativas y de entretenimiento	322,8	189,0	501,4	399,5	93
Sección S	OTROS SERVICIOS	380,8	339,2	368,8	369,8	Sección S
94	Actividades asociativas	212,0	138,4	292,1	246,1	94
95	Reparación de ordenadores, efectos personales y artículos de uso doméstico	101,5	355,5	270,7	225,4	95
96	Otros servicios personales	461,3	405,0	408,7	428,7	96
Sección T	ACTIVIDADES DE LOS HOGARES COMO EMPLEADORES Y COMO PRODUCTORES DE BIENES Y SERVICIOS PARA USO PROPIO	169,4	51,1	207,0	176,7	Sección T
97	Actividades de los hogares como empleadores de personal doméstico	169,4	51,1	207,0	176,7	97
98	Actividades de los hogares como productores de bienes y servicios para uso propio	0,0	0,0	0,0	0,0	98
Sección U	ACTIVIDADES DE ORGANIZACIONES Y ORGANISMOS EXTRATERRITORIALES	0,0	0,0	0,0	0,0	Sección U
99	Actividades de organizaciones y organismos extraterritoriales	0,0	0,0	0,0	0,0	99
	OTROS SIN CLASIFICAR	0,0	0,0	0,0	0,0	
	TOTAL	404,8	378,5	475,8	439,5	

ÍNDICE DE INCIDENCIA DE LOS ACCIDENTES GRAVES IN ITINERE POR SECCIONES, EN LA COMUNITAT VALENCIANA Y SUS PROVINCIAS

Datos contabilizados según fecha de baja médica, correspondientes al periodo Interanual: junio 2022 - mayo 2023

Cuadro 13

SECCIONES CNAE-2009		ÍNDICE DE INCIDENCIA DE LOS ACCIDENTES GRAVES IN ITINERE				CNAE-2009
		Provincia de Alicante	Provincia de Castellón	Provincia de Valencia	Comunitat Valenciana	
		Total	Total	Total	Total	
Sección A	AGRICULTURA, GANADERÍA, SILVICULTURA Y PESCA	0,0	0,0	8,3	4,0	Sección A
Sección B	INDUSTRIAS EXTRACTIVAS	0,0	0,0	0,0	0,0	Sección B
Sección C	INDUSTRIA MANUFACTURERA	3,6	2,1	2,1	2,5	Sección C
Sección D	SUMINISTRO DE ENERGIA ELECTRICA, GAS, VAPOR Y AIRE ACONDICIONADO	0,0	0,0	0,0	0,0	Sección D
Sección E	SUMINISTRO DE AGUA, ACTIVIDADES DE SANEAMIENTO, GESTIÓN DE RESIDUOS Y DESCONTAMINACIÓN	0,0	0,0	10,7	5,4	Sección E
Sección F	CONSTRUCCIÓN	5,4	0,0	5,7	4,9	Sección F
Sección G	COMERCIO AL POR MAYOR Y AL POR MENOR; REPARACIÓN DE VEHÍCULOS DE MOTOR Y MOTOCICLETAS	2,9	2,3	4,9	3,9	Sección G
Sección H	TRANSPORTE Y ALMACENAMIENTO	19,5	8,6	1,6	7,7	Sección H
Sección I	HOSTELERÍA	4,7	0,0	9,7	6,4	Sección I
Sección J	INFORMACIÓN Y COMUNICACIONES	7,3	0,0	3,4	4,3	Sección J
Sección K	ACTIVIDADES FINANCIERAS Y DE SEGUROS	9,9	0,0	0,0	3,3	Sección K
Sección L	ACTIVIDADES INMOBILIARIAS	0,0	0,0	0,0	0,0	Sección L
Sección M	ACTIVIDADES PROFESIONALES, CIENTÍFICAS Y TÉCNICAS	0,0	0,0	0,0	0,0	Sección M
Sección N	ACTIVIDADES ADMINISTRATIVAS Y SERVICIOS AUXILIARES	11,3	0,0	7,4	7,9	Sección N
Sección O	ADMINISTRACIÓN PÚBLICA Y DEFENSA; SEGURIDAD SOCIAL OBLIGATORIA	9,7	0,0	8,0	7,5	Sección O
Sección P	EDUCACIÓN	5,7	0,0	3,2	3,6	Sección P
Sección Q	ACTIVIDADES SANITARIAS Y DE SERVICIOS SOCIALES	10,7	5,4	5,6	7,3	Sección Q
Sección R	ACTIVIDADES ARTÍSTICAS, RECREATIVAS Y DE ENTRETENIMIENTO	0,0	0,0	0,0	0,0	Sección R
Sección S	OTROS SERVICIOS	4,9	0,0	3,5	3,6	Sección S
Sección T	ACTIVIDADES DE LOS HOGARES COMO EMPLEADORES Y COMO PRODUCTORES DE BIENES Y SERVICIOS PARA USO PROPIO	0,0	0,0	5,3	3,0	Sección T
Sección U	ACTIVIDADES DE ORGANIZACIONES Y ORGANISMOS EXTRATERRITORIALES	0,0	0,0	0,0	0,0	Sección U
	OTROS SIN CLASIFICAR	0,0	0,0	0,0	0,0	
	TOTAL	5,6	1,6	4,6	4,6	

INDICE DE INCIDENCIA DE LOS ACCIDENTES GRAVES IN ITINERE POR SECCIONES Y DIVISIONES, EN LA COMUNITAT VALENCIANA Y SUS PROVINCIAS

Datos contabilizados según fecha de baja médica, correspondientes al periodo Interanual: junio 2022 - mayo 2023

Cuadro 14

SECCIONES Y DIVISIONES CNAE-2009		INDICE DE INCIDENCIA DE LOS ACCIDENTES GRAVES IN ITINERE				CNAE-2009
		Provincia de Alicante	Provincia de Castellón	Provincia de Valencia	Comunitat Valenciana	
		Total	Total	Total	Total	
Sección A	AGRICULTURA, GANADERÍA, SILVICULTURA Y PESCA	0,0	0,0	8,3	4,0	Sección A
01	Agricultura, ganadería, caza y servicios relacionados con las mismas	0,0	0,0	8,8	4,3	01
02	Silvicultura y explotación forestal	0,0	0,0	0,0	0,0	02
03	Pesca y acuicultura	0,0	0,0	0,0	0,0	03
Sección B	INDUSTRIAS EXTRACTIVAS	0,0	0,0	0,0	0,0	Sección B
05	Extracción de antracita, hulla y lignito	0,0	0,0	0,0	0,0	05
06	Extracción de crudo de petróleo y gas natural	0,0	0,0	0,0	0,0	06
07	Extracción de minerales metálicos	0,0	0,0	0,0	0,0	07
08	Otras industrias extractivas	0,0	0,0	0,0	0,0	08
09	Actividades de apoyo a las industrias extractivas	0,0	0,0	0,0	0,0	09
Sección C	INDUSTRIA MANUFACTURERA	3,6	2,1	2,1	2,5	Sección C
10	Industria de la alimentación	0,0	0,0	3,5	2,4	10
11	Fabricación de bebidas	0,0	0,0	0,0	0,0	11
12	Industria del tabaco	0,0	0,0	0,0	0,0	12
13	Industria textil	0,0	0,0	0,0	0,0	13
14	Confección de prendas de vestir	0,0	0,0	0,0	0,0	14
15	Industria del cuero y del calzado	0,0	0,0	0,0	0,0	15
16	Industria de la madera y del corcho, excepto muebles; cestería y espartería	0,0	0,0	0,0	0,0	16
17	Industria del papel	30,5	0,0	0,0	11,6	17
18	Artes gráficas y reproducción de soportes grabados	0,0	0,0	0,0	0,0	18
19	Coquerías y refino de petróleo	0,0	0,0	0,0	0,0	19
20	Industria química	0,0	0,0	0,0	0,0	20
21	Fabricación de productos farmacéuticos	0,0	0,0	0,0	0,0	21
22	Fabricación de productos de caucho y plásticos	11,3	0,0	11,8	10,9	22
23	Fabricación de otros productos minerales no metálicos	25,7	0,0	0,0	3,5	23
24	Metalurgia; fabricación de productos de hierro, acero y ferroaleaciones	0,0	0,0	0,0	0,0	24
25	Fabricación de productos metálicos, excepto maquinaria y equipo	0,0	0,0	0,0	0,0	25
26	Fabricación de productos informáticos, electrónicos y ópticos	0,0	0,0	0,0	0,0	26
27	Fabricación de material y equipo eléctrico	0,0	0,0	0,0	0,0	27
28	Fabricación de maquinaria y equipo n.c.o.p.	0,0	28,2	0,0	6,2	28
29	Fabricación de vehículos de motor, remolques y semirremolques	0,0	0,0	6,8	6,1	29
30	Fabricación de otro material de transporte	0,0	0,0	0,0	0,0	30
31	Fabricación de muebles	0,0	0,0	0,0	0,0	31
32	Otras industrias manufactureras	0,0	0,0	0,0	0,0	32
33	Reparación e instalación de maquinaria y equipo	0,0	0,0	0,0	0,0	33
Sección D	SUMINISTRO DE ENERGIA ELECTRICA, GAS, VAPOR Y AIRE ACONDICIONADO	0,0	0,0	0,0	0,0	Sección D
35	Suministro de energía eléctrica, gas, vapor y aire acondicionado	0,0	0,0	0,0	0,0	35
Sección E	SUMINISTRO DE AGUA, ACTIVIDADES DE SANEAMIENTO, GESTIÓN DE RESIDUOS Y DESCONTAMINACIÓN	0,0	0,0	10,7	5,4	Sección E
36	Captación, depuración y distribución de agua	0,0	0,0	0,0	0,0	36
37	Recogida y tratamiento de aguas residuales	0,0	0,0	0,0	0,0	37
38	Recogida, tratamiento y eliminación de residuos; valorización	0,0	0,0	17,1	8,8	38
39	Actividades de descontaminación y otros servicios de gestión de residuos	0,0	0,0	0,0	0,0	39
Sección F	CONSTRUCCIÓN	5,4	0,0	5,7	4,9	Sección F
41	Construcción de edificios	4,6	0,0	4,0	3,7	41
42	Ingeniería civil	0,0	0,0	0,0	0,0	42
43	Actividades de construcción especializada	6,2	0,0	7,2	6,0	43
Sección G	COMERCIO AL POR MAYOR Y AL POR MENOR; REPARACIÓN DE VEHÍCULOS DE MOTOR Y MOTOCICLETAS	2,9	2,3	4,9	3,9	Sección G
45	Venta y reparación de vehículos de motor y motocicletas	7,5	0,0	0,0	2,8	45
46	Comercio al por mayor e intermediarios del comercio, excepto de vehículos de motor y motocicletas	4,8	0,0	4,0	3,7	46
47	Comercio al por menor, excepto de vehículos de motor y motocicletas	1,2	4,6	6,4	4,2	47
Sección H	TRANSPORTE Y ALMACENAMIENTO	19,5	8,6	1,6	7,7	Sección H
49	Transporte terrestre y por tubería	15,7	0,0	2,7	6,3	49
50	Transporte marítimo y por vías navegables interiores	0,0	0,0	0,0	0,0	50
51	Transporte aéreo	0,0	0,0	0,0	0,0	51
52	Almacenamiento y actividades anexas al transporte	16,6	39,0	0,0	7,5	52
53	Actividades postales y de correos	65,8	0,0	0,0	22,7	53
Sección I	HOSTELERÍA	4,7	0,0	9,7	6,4	Sección I
55	Servicios de alojamiento	6,1	0,0	0,0	3,5	55
56	Servicios de comidas y bebidas	4,4	0,0	10,7	6,8	56

SECCIONES Y DIVISIONES CNAE-2009		INDICE DE INCIDENCIA DE LOS ACCIDENTES GRAVES IN ITINERE				
		Provincia de Alicante	Provincia de Castellón	Provincia de Valencia	Comunitat Valenciana	CNAE-2009
		Total	Total	Total	Total	
Sección J	INFORMACIÓN Y COMUNICACIONES	7,3	0,0	3,4	4,3	Sección J
58	Edición	0,0	0,0	0,0	0,0	58
59	Actividades cinematográficas, de vídeo y de televisión, grabación de sonido y edición musical	0,0	0,0	0,0	0,0	59
60	Actividades de programación y emisión de radio y televisión	164,6	0,0	0,0	63,5	60
61	Telecomunicaciones	0,0	0,0	0,0	0,0	61
62	Programación, consultoría y otras actividades relacionadas con la informática	0,0	0,0	0,0	0,0	62
63	Servicios de información	0,0	0,0	41,0	29,6	63
Sección K	ACTIVIDADES FINANCIERAS Y DE SEGUROS	9,9	0,0	0,0	3,3	Sección K
64	Servicios financieros, excepto seguros y fondos de pensiones	19,1	0,0	0,0	6,6	64
65	Seguros, reaseguros y fondos de pensiones, excepto Seguridad Social obligatoria	0,0	0,0	0,0	0,0	65
66	Actividades auxiliares a los servicios financieros y a los seguros	0,0	0,0	0,0	0,0	66
Sección L	ACTIVIDADES INMOBILIARIAS	0,0	0,0	0,0	0,0	Sección L
68	Actividades inmobiliarias	0,0	0,0	0,0	0,0	68
Sección M	ACTIVIDADES PROFESIONALES, CIENTÍFICAS Y TÉCNICAS	0,0	0,0	0,0	0,0	Sección M
69	Actividades jurídicas y de contabilidad	0,0	0,0	0,0	0,0	69
70	Actividades de las sedes centrales; actividades de consultoría de gestión empresarial	0,0	0,0	0,0	0,0	70
71	Servicios técnicos de arquitectura e ingeniería; ensayos y análisis técnicos	0,0	0,0	0,0	0,0	71
72	Investigación y desarrollo	0,0	0,0	0,0	0,0	72
73	Publicidad y estudios de mercado	0,0	0,0	0,0	0,0	73
74	Otras actividades profesionales, científicas y técnicas	0,0	0,0	0,0	0,0	74
75	Actividades veterinarias	0,0	0,0	0,0	0,0	75
Sección N	ACTIVIDADES ADMINISTRATIVAS Y SERVICIOS AUXILIARES	11,3	0,0	7,4	7,9	Sección N
77	Actividades de alquiler	0,0	0,0	0,0	0,0	77
78	Actividades relacionadas con el empleo	0,0	0,0	13,4	8,9	78
79	Actividades de agencias de viajes, operadores turísticos, servicios de reservas y otros relacionados	0,0	0,0	0,0	0,0	79
80	Actividades de seguridad e investigación	26,7	0,0	13,9	16,6	80
81	Servicios a edificios y actividades de jardinería	12,6	0,0	9,1	9,5	81
82	Actividades administrativas de oficina y otras actividades auxiliares a las empresas	13,1	0,0	0,0	3,6	82
Sección O	ADMINISTRACIÓN PÚBLICA Y DEFENSA; SEGURIDAD SOCIAL OBLIGATORIA	9,7	0,0	8,0	7,5	Sección O
84	Administración Pública y defensa; Seguridad Social obligatoria	9,7	0,0	8,0	7,5	84
Sección P	EDUCACIÓN	5,7	0,0	3,2	3,6	Sección P
85	Educación	5,7	0,0	3,2	3,6	85
Sección Q	ACTIVIDADES SANITARIAS Y DE SERVICIOS SOCIALES	10,7	5,4	5,6	7,3	Sección Q
86	Actividades sanitarias	11,8	7,5	1,6	5,8	86
87	Asistencia en establecimientos residenciales	13,3	0,0	6,3	7,5	87
88	Actividades de servicios sociales sin alojamiento	0,0	0,0	35,7	18,0	88
Sección R	ACTIVIDADES ARTÍSTICAS, RECREATIVAS Y DE ENTRETENIMIENTO	0,0	0,0	0,0	0,0	Sección R
90	Actividades de creación, artísticas y espectáculos	0,0	0,0	0,0	0,0	90
91	Actividades de bibliotecas, archivos, museos y otras actividades culturales	0,0	0,0	0,0	0,0	91
92	Actividades de juegos de azar y apuestas	0,0	0,0	0,0	0,0	92
93	Actividades deportivas, recreativas y de entretenimiento	0,0	0,0	0,0	0,0	93
Sección S	OTROS SERVICIOS	4,9	0,0	3,5	3,6	Sección S
94	Actividades asociativas	0,0	0,0	16,2	8,8	94
95	Reparación de ordenadores, efectos personales y artículos de uso doméstico	0,0	0,0	0,0	0,0	95
96	Otros servicios personales	6,8	0,0	0,0	2,6	96
Sección T	ACTIVIDADES DE LOS HOGARES COMO EMPLEADORES Y COMO PRODUCTORES DE BIENES Y SERVICIOS PARA USO PROPIO	0,0	0,0	5,3	3,0	Sección T
97	Actividades de los hogares como empleadores de personal doméstico	0,0	0,0	5,3	3,0	97
98	Actividades de los hogares como productores de bienes y servicios para uso propio	0,0	0,0	0,0	0,0	98
Sección U	ACTIVIDADES DE ORGANIZACIONES Y ORGANISMOS EXTRATERRITORIALES	0,0	0,0	0,0	0,0	Sección U
99	Actividades de organizaciones y organismos extraterritoriales	0,0	0,0	0,0	0,0	99
	OTROS SIN CLASIFICAR	0,0	0,0	0,0	0,0	
	TOTAL	5,6	1,6	4,6	4,6	

ÍNDICE DE INCIDENCIA DE LOS ACCIDENTES MORTALES IN ITINERE POR SECCIONES, EN LA COMUNITAT VALENCIANA Y SUS PROVINCIAS

Datos contabilizados según fecha de baja médica, correspondientes al período Interanual: junio 2022 - mayo 2023

Cuadro 15

SECCIONES CNAE-2009		INCIDE DE INCIDENCIA DE LOS ACCIDENTES MORTALES IN ITINERE				CNAE-2009
		Provincia de Alicante	Provincia de Castellón	Provincia de Valencia	Comunitat Valenciana	
		Total	Total	Total	Total	
Sección A	AGRICULTURA, GANADERÍA, SILVICULTURA Y PESCA	0,00	0,00	4,13	2,00	Sección A
Sección B	INDUSTRIAS EXTRACTIVAS	0,00	0,00	0,00	0,00	Sección B
Sección C	INDUSTRIA MANUFACTURERA	1,20	0,00	0,00	0,36	Sección C
Sección D	SUMINISTRO DE ENERGIA ELECTRICA, GAS, VAPOR Y AIRE ACONDICIONADO	0,00	0,00	0,00	0,00	Sección D
Sección E	SUMINISTRO DE AGUA, ACTIVIDADES DE SANEAMIENTO, GESTIÓN DE RESIDUOS Y DESCONTAMINACIÓN	0,00	0,00	0,00	0,00	Sección E
Sección F	CONSTRUCCIÓN	0,00	0,00	1,43	0,70	Sección F
Sección G	COMERCIO AL POR MAYOR Y AL POR MENOR; REPARACIÓN DE VEHÍCULOS DE MOTOR Y MOTOCICLETAS	0,72	0,00	0,00	0,26	Sección G
Sección H	TRANSPORTE Y ALMACENAMIENTO	0,00	0,00	1,63	0,97	Sección H
Sección I	HOSTELERÍA	1,18	0,00	1,21	1,06	Sección I
Sección J	INFORMACIÓN Y COMUNICACIONES	0,00	0,00	0,00	0,00	Sección J
Sección K	ACTIVIDADES FINANCIERAS Y DE SEGUROS	9,90	0,00	0,00	3,29	Sección K
Sección L	ACTIVIDADES INMOBILIARIAS	0,00	0,00	0,00	0,00	Sección L
Sección M	ACTIVIDADES PROFESIONALES, CIENTÍFICAS Y TÉCNICAS	0,00	0,00	0,00	0,00	Sección M
Sección N	ACTIVIDADES ADMINISTRATIVAS Y SERVICIOS AUXILIARES	2,25	0,00	4,93	3,58	Sección N
Sección O	ADMINISTRACIÓN PÚBLICA Y DEFENSA; SEGURIDAD SOCIAL OBLIGATORIA	0,00	0,00	2,01	1,07	Sección O
Sección P	EDUCACIÓN	2,87	0,00	0,00	0,91	Sección P
Sección Q	ACTIVIDADES SANITARIAS Y DE SERVICIOS SOCIALES	0,00	0,00	2,26	1,22	Sección Q
Sección R	ACTIVIDADES ARTÍSTICAS, RECREATIVAS Y DE ENTRETENIMIENTO	0,00	0,00	0,00	0,00	Sección R
Sección S	OTROS SERVICIOS	0,00	0,00	0,00	0,00	Sección S
Sección T	ACTIVIDADES DE LOS HOGARES COMO EMPLEADORES Y COMO PRODUCTORES DE BIENES Y SERVICIOS PARA USO PROPIO	0,00	0,00	0,00	0,00	Sección T
Sección U	ACTIVIDADES DE ORGANIZACIONES Y ORGANISMOS EXTRATERRITORIALES	0,00	0,00	0,00	0,00	Sección U
	OTROS SIN CLASIFICAR	0,00	0,00	0,00	0,00	
	TOTAL	0,87	0,00	1,03	0,85	

INDICE DE INCIDENCIA DE LOS ACCIDENTES MORTALES IN ITINERE POR SECCIONES Y DIVISIONES, EN LA COMUNITAT VALENCIANA Y SUS PROVINCIAS

Datos contabilizados según fecha de baja médica, correspondientes al periodo Interanual: junio 2022 - mayo 2023

Cuadro 16

SECCIONES Y DIVISIONES CNAE-2009		INDICE DE INCIDENCIA DE LOS ACCIDENTES MORTALES IN ITINERE				CNAE-2009
		Provincia de Alicante	Provincia de Castellón	Provincia de Valencia	Comunitat Valenciana	
		Total	Total	Total	Total	
Sección A	AGRICULTURA, GANADERÍA, SILVICULTURA Y PESCA	0,00	0,00	4,13	2,00	Sección A
01	Agricultura, ganadería, caza y servicios relacionados con las mismas	0,00	0,00	4,42	2,17	01
02	Silvicultura y explotación forestal	0,00	0,00	0,00	0,00	02
03	Pesca y acuicultura	0,00	0,00	0,00	0,00	03
Sección B	INDUSTRIAS EXTRACTIVAS	0,00	0,00	0,00	0,00	Sección B
05	Extracción de antracita, hulla y lignito	0,00	0,00	0,00	0,00	05
06	Extracción de crudo de petróleo y gas natural	0,00	0,00	0,00	0,00	06
07	Extracción de minerales metálicos	0,00	0,00	0,00	0,00	07
08	Otras industrias extractivas	0,00	0,00	0,00	0,00	08
09	Actividades de apoyo a las industrias extractivas	0,00	0,00	0,00	0,00	09
Sección C	INDUSTRIA MANUFACTURERA	1,20	0,00	0,00	0,36	Sección C
10	Industria de la alimentación	0,00	0,00	0,00	0,00	10
11	Fabricación de bebidas	0,00	0,00	0,00	0,00	11
12	Industria del tabaco	0,00	0,00	0,00	0,00	12
13	Industria textil	0,00	0,00	0,00	0,00	13
14	Confección de prendas de vestir	0,00	0,00	0,00	0,00	14
15	Industria del cuero y del calzado	5,22	0,00	0,00	4,88	15
16	Industria de la madera y del corcho, excepto muebles; cestería y espartería	0,00	0,00	0,00	0,00	16
17	Industria del papel	0,00	0,00	0,00	0,00	17
18	Artes gráficas y reproducción de soportes grabados	0,00	0,00	0,00	0,00	18
19	Coquerías y refino de petróleo	0,00	0,00	0,00	0,00	19
20	Industria química	0,00	0,00	0,00	0,00	20
21	Fabricación de productos farmacéuticos	0,00	0,00	0,00	0,00	21
22	Fabricación de productos de caucho y plásticos	0,00	0,00	0,00	0,00	22
23	Fabricación de otros productos minerales no metálicos	0,00	0,00	0,00	0,00	23
24	Metalurgia; fabricación de productos de hierro, acero y ferroaleaciones	0,00	0,00	0,00	0,00	24
25	Fabricación de productos metálicos, excepto maquinaria y equipo	0,00	0,00	0,00	0,00	25
26	Fabricación de productos informáticos, electrónicos y ópticos	0,00	0,00	0,00	0,00	26
27	Fabricación de material y equipo eléctrico	0,00	0,00	0,00	0,00	27
28	Fabricación de maquinaria y equipo n.c.o.p.	0,00	0,00	0,00	0,00	28
29	Fabricación de vehículos de motor, remolques y semirremolques	0,00	0,00	0,00	0,00	29
30	Fabricación de otro material de transporte	0,00	0,00	0,00	0,00	30
31	Fabricación de muebles	0,00	0,00	0,00	0,00	31
32	Otras industrias manufactureras	0,00	0,00	0,00	0,00	32
33	Reparación e instalación de maquinaria y equipo	0,00	0,00	0,00	0,00	33
Sección D	SUMINISTRO DE ENERGIA ELECTRICA, GAS, VAPOR Y AIRE ACONDICIONADO	0,00	0,00	0,00	0,00	Sección D
35	Suministro de energía eléctrica, gas, vapor y aire acondicionado	0,00	0,00	0,00	0,00	35
Sección F	CONSTRUCCIÓN	0,00	0,00	1,43	0,70	Sección F
41	Construcción de edificios	0,00	0,00	0,00	0,00	41
42	Ingeniería civil	0,00	0,00	0,00	0,00	42
43	Actividades de construcción especializada	0,00	0,00	2,39	1,20	43
Sección G	COMERCIO AL POR MAYOR Y AL POR MENOR; REPARACIÓN DE VEHÍCULOS DE MOTOR Y MOTOCICLETAS	0,72	0,00	0,00	0,26	Sección G
45	Venta y reparación de vehículos de motor y motocicletas	0,00	0,00	0,00	0,00	45
46	Comercio al por mayor e intermediarios del comercio, excepto de vehículos de motor y motocicletas	0,00	0,00	0,00	0,00	46
47	Comercio al por menor, excepto de vehículos de motor y motocicletas	1,21	0,00	0,00	0,47	47
Sección H	TRANSPORTE Y ALMACENAMIENTO	0,00	0,00	1,63	0,97	Sección H
49	Transporte terrestre y por tubería	0,00	0,00	0,00	0,00	49
50	Transporte marítimo y por vías navegables interiores	0,00	0,00	0,00	0,00	50
51	Transporte aéreo	0,00	0,00	0,00	0,00	51
52	Almacenamiento y actividades anexas al transporte	0,00	0,00	5,57	3,77	52
53	Actividades postales y de correos	0,00	0,00	0,00	0,00	53
Sección I	HOSTELERIA	1,18	0,00	1,21	1,06	Sección I
55	Servicios de alojamiento	6,05	0,00	0,00	3,54	55
56	Servicios de comidas y bebidas	0,00	0,00	1,34	0,62	56

CNAE-2009	ACCIDENTES MORTALES - SECCIONES Y DIVISIONES	Provincia de Alicante	Provincia de Castellón	Provincia de Valencia	Comunitat Valenciana	CNAE-2009 Cuadro 10
		Total	Total	Total	Total	
Sección J	INFORMACIÓN Y COMUNICACIONES	0,00	0,00	0,00	0,00	Sección J
58	Edición	0,00	0,00	0,00	0,00	58
59	Actividades cinematográficas, de vídeo y de televisión, grabación de sonido y edición musical	0,00	0,00	0,00	0,00	59
60	Actividades de programación y emisión de radio y televisión	0,00	0,00	0,00	0,00	60
61	Telecomunicaciones	0,00	0,00	0,00	0,00	61
62	Programación, consultoría y otras actividades relacionadas con la informática	0,00	0,00	0,00	0,00	62
63	Servicios de información	0,00	0,00	0,00	0,00	63
Sección K	ACTIVIDADES FINANCIERAS Y DE SEGUROS	9,90	0,00	0,00	3,29	Sección K
64	Servicios financieros, excepto seguros y fondos de pensiones	19,10	0,00	0,00	6,56	64
65	Seguros, reaseguros y fondos de pensiones, excepto Seguridad Social obligatoria	0,00	0,00	0,00	0,00	65
66	Actividades auxiliares a los servicios financieros y a los seguros	0,00	0,00	0,00	0,00	66
Sección L	ACTIVIDADES INMOBILIARIAS	0,00	0,00	0,00	0,00	Sección L
68	Actividades inmobiliarias	0,00	0,00	0,00	0,00	68
Sección M	ACTIVIDADES PROFESIONALES, CIENTÍFICAS Y TÉCNICAS	0,00	0,00	0,00	0,00	Sección M
69	Actividades jurídicas y de contabilidad	0,00	0,00	0,00	0,00	69
70	Actividades de las sedes centrales; actividades de consultoría de gestión empresarial	0,00	0,00	0,00	0,00	70
71	Servicios técnicos de arquitectura e ingeniería; ensayos y análisis técnicos	0,00	0,00	0,00	0,00	71
72	Investigación y desarrollo	0,00	0,00	0,00	0,00	72
73	Publicidad y estudios de mercado	0,00	0,00	0,00	0,00	73
74	Otras actividades profesionales, científicas y técnicas	0,00	0,00	0,00	0,00	74
75	Actividades veterinarias	0,00	0,00	0,00	0,00	75
Sección N	ACTIVIDADES ADMINISTRATIVAS Y SERVICIOS AUXILIARES	2,25	0,00	4,93	3,58	Sección N
77	Actividades de alquiler	0,00	0,00	0,00	0,00	77
78	Actividades relacionadas con el empleo	0,00	0,00	13,45	8,92	78
79	Actividades de agencias de viajes, operadores turísticos, servicios de reservas y otros relacionados	0,00	0,00	0,00	0,00	79
80	Actividades de seguridad e investigación	26,68	0,00	13,94	16,57	80
81	Servicios a edificios y actividades de jardinería	0,00	0,00	3,04	1,58	81
82	Actividades administrativas de oficina y otras actividades auxiliares a las empresas	0,00	0,00	0,00	0,00	82
Sección O	ADMINISTRACIÓN PÚBLICA Y DEFENSA; SEGURIDAD SOCIAL OBLIGATORIA	0,00	0,00	2,01	1,07	Sección O
84	Administración Pública y defensa; Seguridad Social obligatoria	0,00	0,00	2,01	1,07	84
Sección P	EDUCACIÓN	2,87	0,00	0,00	0,91	Sección P
85	Educación	2,87	0,00	0,00	0,91	85
Sección Q	ACTIVIDADES SANITARIAS Y DE SERVICIOS SOCIALES	0,00	0,00	2,26	1,22	Sección Q
86	Actividades sanitarias	0,00	0,00	1,55	0,83	86
87	Asistencia en establecimientos residenciales	0,00	0,00	6,30	3,76	87
88	Actividades de servicios sociales sin alojamiento	0,00	0,00	0,00	0,00	88
Sección R	ACTIVIDADES ARTÍSTICAS, RECREATIVAS Y DE ENTRETENIMIENTO	0,00	0,00	0,00	0,00	Sección R
90	Actividades de creación, artísticas y espectáculos	0,00	0,00	0,00	0,00	90
91	Actividades de bibliotecas, archivos, museos y otras actividades culturales	0,00	0,00	0,00	0,00	91
92	Actividades de juegos de azar y apuestas	0,00	0,00	0,00	0,00	92
93	Actividades deportivas, recreativas y de entretenimiento	0,00	0,00	0,00	0,00	93
Sección S	OTROS SERVICIOS	0,00	0,00	0,00	0,00	Sección S
94	Actividades asociativas	0,00	0,00	0,00	0,00	94
95	Reparación de ordenadores, efectos personales y artículos de uso doméstico	0,00	0,00	0,00	0,00	95
96	Otros servicios personales	0,00	0,00	0,00	0,00	96
Sección T	ACTIVIDADES DE LOS HOGARES COMO EMPLEADORES Y COMO PRODUCTORES DE BIENES Y SERVICIOS PARA USO PROPIO	0,00	0,00	0,00	0,00	Sección T
97	Actividades de los hogares como empleadores de personal doméstico	0,00	0,00	0,00	0,00	97
98	Actividades de los hogares como productores de bienes y servicios para uso propio	0,00	0,00	0,00	0,00	98
Sección U	ACTIVIDADES DE ORGANIZACIONES Y ORGANISMOS EXTRATERRITORIALES	0,00	0,00	0,00	0,00	Sección U
99	Actividades de organizaciones y organismos extraterritoriales	0,00	0,00	0,00	0,00	99
	OTROS SIN CLASIFICAR	0,00	0,00	0,00	0,00	
TOTAL		0,87	0,00	1,03	0,85	

INVASSAT

Institut Valencià de Seguretat i Salut en el Treball

www.invassat.gva.es

secretaria.invassat@gva.es



**GENERALITAT
VALENCIANA**

Conselleria d'Economia
Sostenible, Sectors Productius,
Comerç i Treball