



ESTADÍSTIQUES DE L'INVASSAT

Accidentes de trabajo en la Comunitat Valenciana

**Mayo 2022 /
Abril 2023**

Título: *Estadísticas de accidentes de trabajo en la Comunitat Valenciana : mayo 2022 – abril 2023*

Autor: Jorge Cervera Boada, José Ignacio Villarroya Bayarri y Miguel Poquet Peiró. Servicio de Programas de Actuación y Estadística.

Edición: junio 2023

Identificador: EA01-230602

Institut Valencià de Seguretat i Salut en el Treball (INVASSAT)
C/ València, 32. 46100 Burjassot
www.invassat.gva.es



**GENERALITAT
VALENCIANA**

INVASSAT
Institut Valencià de
Seguretat i Salut en el Treball

Para citar este documento:

INSTITUT VALENCIÀ DE SEGURETAT I SALUT EN EL TREBALL (INVASSAT).
Estadísticas de accidentes de trabajo en la Comunitat Valenciana : mayo 2022 – abril 2023 [en línea]. Jorge Cervera Boada, José Ignacio Villarroya Bayarri, Miguel Poquet Peiró, coaut. Burjassot: INVASSAT, 2023. 74 p. [Consulta: dd.mm.aaaa]. Disponible en XXXX. (EA01-230602)

Fuentes:

Datos sobre accidentes de trabajo en jornada de trabajo e in itinere extraídos de la consulta de la aplicación Delt@. Ministerio de Trabajo y Economía Social.
Datos de personas trabajadoras expuestas, Ministerio de Trabajo y Economía Social.

Versión 01

INDICE

Metodología y observaciones al Informe Provisional de Accidentes con baja en Jornada de Trabajo	Pág. 4
Informe provisional de Estadísticas de Accidentes con baja en Jornada de Trabajo contabilizados por fecha de baja médica	Pág. 5
Informe resumen de accidentes con baja en jornada de trabajo en la Comunitat Valenciana. Por fecha de baja médica.	Pág. 6
Informe resumen de accidentes con baja en jornada de trabajo en Alicante. Por fecha de baja médica.	Pág. 8
Informe resumen de accidentes con baja en jornada de trabajo en Castellón. Por fecha de baja médica.	Pág. 10
Informe resumen de accidentes con baja en jornada de trabajo en Valencia. Por fecha de baja médica.	Pág. 12
Cuadro 1 Total de accidentes con baja en jornada de trabajo por sectores económicos en la Comunitat Valenciana. Por fecha de baja médica.	Pág. 14
Cuadro 2 Total de accidentes con baja en jornada de trabajo por sectores económicos en la provincia de Alicante . Por fecha de baja médica.	Pág. 15
Cuadro 3 Total de accidentes con baja en jornada de trabajo por sectores económicos en la provincia de Castellón. Por fecha de baja médica.	Pág. 16
Cuadro 4 Total de accidentes con baja en jornada de trabajo por sectores económicos en la provincia de Valencia. Por fecha de baja médica.	Pág. 17
Cuadro 5 Total de accidentes con baja en jornada de trabajo por secciones en la Comunitat Valenciana y sus provincias.	Pág. 18
Cuadro 6 Total de accidentes con baja en jornada de trabajo por divisiones en la Comunitat Valenciana y sus provincias.	Pág. 19
Cuadro 7 Accidentes graves en jornada de trabajo por secciones en la Comunitat Valenciana y sus provincias.	Pág. 21
Cuadro 8 Accidentes graves en jornada de trabajo por divisiones en la Comunitat Valenciana y sus provincias.	Pág. 22
Cuadro 9 Accidentes mortales en jornada de trabajo por secciones en la Comunitat Valenciana y sus provincias.	Pág. 24
Cuadro 10 Accidentes mortales en jornada de trabajo por divisiones en la Comunitat Valenciana y sus provincias.	Pág. 25
Cuadro 11 Índice de incidencia del total de accidentes con baja en jornada de trabajo por secciones en la Comunitat Valenciana y sus provincias.	Pág. 27
Cuadro 12 Índice de incidencia del total de accidentes con baja en jornada de trabajo por divisiones en la Comunitat Valenciana y sus provincias.	Pág. 28
Cuadro 13 Índice de incidencia de los accidentes graves en jornada de trabajo por secciones en la Comunitat Valenciana y sus provincias.	Pág. 30
Cuadro 14 Índice de incidencia de los accidentes graves en jornada de trabajo por divisiones en la Comunitat Valenciana y sus provincias.	Pág. 31
Cuadro 15 Índice de incidencia de los accidentes mortales en jornada de trabajo por secciones en la Comunitat Valenciana y sus provincias.	Pág. 33
Cuadro 16 Índice de incidencia de los accidentes mortales en jornada de trabajo por divisiones en la Comunitat Valenciana y sus provincias.	Pág. 34
Cuadro 17 Accidentes mortales según clasificación (no traumáticos, traumáticos tráfico, resto traumáticos) de la Comunitat Valenciana y provincias.	Pág. 36
Cuadro 18 Evolución del total de accidentes mortales de la Comunitat Valenciana y provincias según clasificación, respecto al periodo interanual anterior.	Pág. 38
Cuadro 19 Accidentes mortales traumáticos en jornada de trabajo, excluidos no traumáticos y asociados al tráfico. Según agrupación de códigos de forma del accidente. Comunitat Valenciana.	Pág. 39
Cuadro 20 Accidentes mortales traumáticos en jornada de trabajo, excluidos no traumáticos y asociados al tráfico. Según agrupación de códigos de forma del accidente. Provincia de Alicante.	Pág. 41
Cuadro 21 Accidentes mortales traumáticos en jornada de trabajo, excluidos no traumáticos y asociados al tráfico. Según agrupación de códigos de forma del accidente. Provincia de Castellón.	Pág. 43
Cuadro 22 Accidentes mortales traumáticos en jornada de trabajo, excluidos no traumáticos y asociados al tráfico. Según agrupación de códigos de forma del accidente. Provincia de Valencia.	Pág. 45
Cuadro 23 Accidentes mortales traumáticos en jornada de trabajo, excluidos no traumáticos y asociados al tráfico según la forma del accidente o del contacto que produjo la lesión. Comunitat Valenciana y provincias.	Pág. 47
<hr/>	
Informe provisional de Estadísticas de Accidentes In Itinere contabilizados por fecha de baja médica	Pág. 48
Informe resumen de accidentes in itinere en la Comunitat Valenciana. Por fecha de baja médica.	Pág. 49
Informe resumen de accidentes in itinere en Alicante. Por fecha de baja médica.	Pág. 50
Informe resumen de accidentes in itinere en Castellón. Por fecha de baja médica.	Pág. 51
Informe resumen de accidentes in itinere en Valencia. Por fecha de baja médica.	Pág. 52
Cuadro 1 Total de accidentes in itinere por sectores económicos en la Comunitat Valenciana.	Pág. 53
Cuadro 2 Total de accidentes in itinere por sectores económicos en la provincia de Alicante.	Pág. 54
Cuadro 3 Total de accidentes in itinere por sectores económicos en la provincia de Castellón.	Pág. 55
Cuadro 4 Total de accidentes in itinere por sectores económicos en la provincia de Valencia.	Pág. 56
Cuadro 5 Total de accidentes in itinere por secciones en la Comunitat Valenciana y sus provincias.	Pág. 57
Cuadro 6 Total de accidentes in itinere por divisiones en la Comunitat Valenciana y sus provincias.	Pág. 58
Cuadro 7 Accidentes graves in itinere por secciones en la Comunitat Valenciana y sus provincias.	Pág. 60
Cuadro 8 Accidentes graves in itinere por divisiones en la Comunitat Valenciana y sus provincias.	Pág. 61
Cuadro 9 Accidentes mortales in itinere por secciones en la Comunitat Valenciana y sus provincias.	Pág. 62
Cuadro 10 Accidentes mortales in itinere por secciones y divisiones en la Comunitat Valenciana y sus provincias.	Pág. 64
Cuadro 11 Índice de incidencia del total de accidentes in itinere por secciones en la Comunitat Valenciana y sus provincias.	Pág. 66
Cuadro 12 Índice de incidencia del total de accidentes in itinere por divisiones en la Comunitat Valenciana y sus provincias.	Pág. 67
Cuadro 13 Índice de incidencia de los accidentes graves in itinere por secciones en la Comunitat Valenciana y sus provincias.	Pág. 69
Cuadro 14 Índice de incidencia de los accidentes graves in itinere por divisiones en la Comunitat Valenciana y sus provincias.	Pág. 70
Cuadro 15 Índice de incidencia de los accidentes mortales in itinere por secciones en la Comunitat Valenciana y sus provincias.	Pág. 72
Cuadro 16 Índice de incidencia de los accidentes mortales in itinere por divisiones en la Comunitat Valenciana y sus provincias.	Pág. 73

Metodología y observaciones al Informe Provisional de Accidentes con baja en Jornada de Trabajo

Los informes provisionales interanuales (12 meses) de los accidentes con baja en jornada de trabajo e Itinere que se han publicado todos los meses en la web del INVASSAT, hasta diciembre de 2012, fueron realizados con datos del sistema Delt@ según la fecha de recepción de los partes de accidente.

A partir de enero de 2013 se efectúa un cambio metodológico, realizándose este mismo informe con datos del sistema Delt@, pero por fecha de baja médica.

Sin embargo, los informes provisionales interanuales de accidentes y los análisis que se efectúan, se comenzaron a elaborar, a partir de enero de 2013, por fecha de baja médica, que ya utilizábamos en los índices de referencia en los planes de actuación contra la siniestralidad laboral en las empresas de la Comunitat Valenciana, por recoger mejor los casos que han sucedido durante el periodo analizado.

Los accidentes mortales se revisan detalladamente uno a uno, corrigiéndose las codificaciones erróneas que puedan encontrarse.

Informe Provisional Interanual

Accidentes con baja en Jornada de Trabajo y Accidentes In Itinere, según gravedad.

Periodo analizado: mayo 2022 - abril 2023 (12 meses)

Comunitat Valenciana y Provincias.

DATOS PROVISIONALES

Consulta al sistema Delt@ en fecha 23-05-2023; sin pluriempleados y por fecha de baja médica. Se incluyen los accidentes recepcionados en el periodo de referencia.

Para realizar la comparación de los registros con el año anterior se obtienen como referencia los datos del mismo periodo publicados por este organismo.

OBSERVACIONES

El número de trabajadores expuestos procede de los datos facilitados, con carácter mensual, para cada una de las provincias de Alicante, Castellón y Valencia, por la Subdirección General de Estadística del Ministerio de Empleo y Seguridad Social a través de la Gerencia Informática de la Seguridad Social -Servicio de Aplicación y Protección Social- y el Servicio de Estadísticas de Siniestralidad Laboral.

Los trabajadores expuestos corresponden a los afiliados a fin de mes a la Seguridad Social, en aquellos regímenes que tienen cubiertas específicamente las contingencias profesionales de accidentes de trabajo y enfermedades profesionales:

Régimen General y Minería del Carbón, Régimen Especial Agrario, Régimen Especial del Mar, Sistema especial de Empleados de Hogar (a partir de enero de 2012) y Trabajadores del Régimen Especial de Autónomos que hayan optado por la cobertura de contingencias profesionales (a partir de agosto de 2006).

Para el cálculo del número de trabajadores expuestos en cada provincia, se obtiene la media aritmética de los 12 meses que abarca el periodo. El número de trabajadores expuestos de la Comunitat Valenciana es la suma de las medias obtenidas en cada una de las tres provincias.

Para el cálculo de estas medias aritméticas, se tienen en cuenta las cifras decimales correspondientes, mientras que para la presentación de los resultados, se obvian dichos decimales realizándose el redondeo correspondiente. Esto puede suponer que la suma del número de trabajadores de las tres provincias no coincida con el número de trabajadores de la Comunitat Valenciana. De este mismo modo puede suceder con el cálculo al hallar la media aritmética del número de trabajadores expuestos por sectores económicos.

Se debe tener en cuenta que a partir del 1 de enero de 2019:

- Dejan de incluirse los cuidadores no profesionales (aproximadamente 1.000 afiliados en enero 2019).

- La cobertura por contingencias profesionales es obligatoria en el RETA con carácter general (de acuerdo a lo establecido en el Real Decreto-ley 28/2018, de 28 de diciembre, si bien la citada norma recoge colectivos excepcionados dentro del RETA para los que persiste la cobertura voluntaria) lo que supone un incremento aproximado de unos 330.000 afiliados en enero 2019 en la Comunitat Valenciana.

- Se produce un cambio en la definición de accidente mortal, se contabilizan como accidentes mortales todos los fallecimientos a consecuencia de un accidente de trabajo que se produzcan en el plazo de un año desde la fecha del accidente, independientemente de su gravedad inicial. Esta nueva definición, que amplía el concepto que se venía utilizando hasta ahora, se adapta a las recomendaciones de la Organización Internacional del Trabajo (OIT). También, esta definición es la que se utiliza en la Estadística Europea de Accidentes de Trabajo que publica EUROSTAT. La definición utilizada hasta el 2018, consideraba como accidente mortal, a los efectos de esta estadística, el accidente de trabajo para el que las lesiones producidas constan como mortales en el parte de accidente de trabajo.

- Debido a la pandemia por COVID-19, desde marzo de 2020, diversos sectores se han visto afectados por Expedientes de Regulación Temporal de Empleo (ERTES). Esta situación de estado de alta como personal activo, sin estar expuesto a situaciones o actividades laborales, ha generado una no homogeneidad de las series. Por ello, pueden existir algunos valores absolutos e índices de incidencia de algunos sectores productivos que no son comparables a situaciones anteriores o posteriores hasta que se vuelva a la situación de normalidad.

- A partir del 2021 el Ministerio de Trabajo y Economía Social introduce en sus estudios estadísticos de los accidentes de trabajo un cambio de criterio importante en relación con la desagregación por actividad económica. Es por ello que se pasa a considerar como actividad económica la del centro de trabajo en el que el trabajador está dado de alta en la Seguridad Social (anteriormente se consideraba la actividad económica del centro de trabajo donde sucedía el accidente). La adopción de este criterio alinea la estadística española con el estándar europeo.

Estas circunstancias hacen que se produzca una ruptura de las series.



ESTADÍSTIQUES DE L'INVASSAT

Accidentes de trabajo en
la Comunitat Valenciana

Mayo 2022 / Abril 2023

Sección I

**Informe
provisional de
estadísticas de
accidentes de
trabajo en
jornada de
trabajo (por
fecha de baja
médica)**

**Evolución respecto al año
anterior**

INFORME RESUMEN DE ACCIDENTES CON BAJA EN JORNADA DE TRABAJO

Comunitat Valenciana

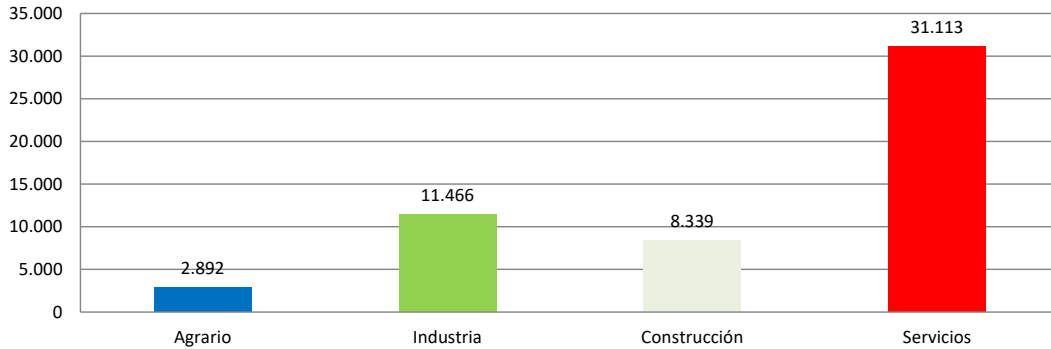
Periodo: mayo 2022 - abril 2023 (12 meses)

Por fecha de baja médica

Accidentes con baja en jornada de trabajo

En el periodo considerado, en la Comunitat Valenciana se registraron un total de 53.810 accidentes con baja en jornada de trabajo, con un aumento de 3.428 casos en relación con el mismo periodo del año anterior y que representa un incremento del 6,8%.

En lo que respecta a los sectores, la distribución del total de los accidentes es la siguiente: el sector Agrario con 2.892 casos representa un 5,4%, la Industria con 11.466 casos representa un 21,3%, la Construcción con 8.339 casos representa un 15,5% y los Servicios con 31.113 casos representa un 57,8%.



El índice de incidencia del total de accidentes con baja en jornada de trabajo fue de 2.692,7 casos por cada cien mil trabajadores expuestos, con un incremento del 3,1%.

Por sectores, el índice de incidencia se distribuye de la siguiente manera: el Agrario es 5.737,3; la Industria es 3.828,0; la Construcción es 5.850,5 y el de Servicios es 2.066,1.

Población expuesta al riesgo

En el periodo considerado, la población expuesta al riesgo fue de 1.998.375 trabajadores, un 3,6% más que en el mismo periodo interanual anterior.

Accidentes graves

Los accidentes graves fueron 386 casos, con un aumento de 32 casos que representa un incremento del 9,0%.

El índice de incidencia de los accidentes graves fue de 19,3 casos por cada cien mil trabajadores expuestos, con un incremento del 5,3%.

Por sectores, en los accidentes graves, el índice de incidencia se distribuye de la siguiente manera por cada cien mil trabajadores: el sector Agrario es 25,8; la Industria es 29,7; la Construcción es 74,4 y los Servicios es 11,8.

Accidentes mortales

Los accidentes mortales fueron 75 casos, con un aumento de 5 casos que representa un incremento del 7,1%.

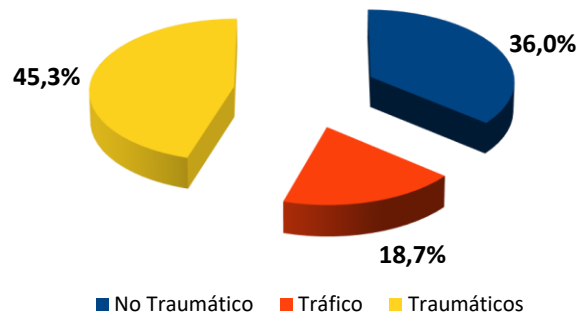
El índice de incidencia de los accidentes mortales fue de 3,8 casos por cada cien mil trabajadores expuestos, con un incremento del 3,4%.

Por sectores, en los accidentes mortales, el índice de incidencia se distribuye de la siguiente manera por cada cien mil trabajadores: el sector Agrario es 7,9; la Industria es 4,3; la Construcción es 14,7 y los Servicios es 2,5.

Las secciones de Construcción con 21 casos (28,0%), ocupa el primer lugar; la sección de Transporte y almacenamiento con 15 casos (20,0%), ocupa el segundo lugar y la secciones de Industria manufacturera y la de Comercio al por mayor y al por menor; reparación de vehículos de motor y motocicletas con 9 casos (12,0%) cada una, ocupan el tercer lugar.

Estas 4 secciones económicas representan el 72,0% del total de los casos.

De los 75 casos registrados, 27, es decir, el 36,0% de los casos, fueron patologías no traumáticas (accidentes cardiovasculares), 14 casos, es decir, el 18,7% fueron accidentes asociados al tráfico y el resto, es decir, 34 casos, fueron accidentes traumáticos y representan el 45,3%.



De los accidentes traumáticos, 15 casos (44,1%) fueron FORMAS 30-39 (Aplastamiento sobre o contra un objeto inmóvil), 10 casos (29,4%) fueron FORMAS 60-69 (Quedar atrapado, ser aplastado, sufrir amputación), 6 casos (17,6%) fueron FORMAS 40-49 (Choque o golpe contra objeto en movimiento, colisión), 2 casos (5,9%) fueron FORMAS 10-19 (Contacto eléctrico, fuego, temperatura o sustancias peligrosas) y 1 caso (2,9%) fue FORMAS 50-59 (Contacto con "Agente Material" cortante, punzante, duro, rugoso).

En cuanto a la evolución del total de accidentes mortales en jornada de trabajo según su clasificación con respecto al periodo interanual anterior, los accidentes no traumáticos han experimentado un descenso de 0 casos (0%), los accidentes asociados al tráfico han experimentado un aumento de 4 casos (40%) y los accidentes traumáticos han experimentado un aumento de 1 caso (3%).

INFORME RESUMEN DE ACCIDENTES CON BAJA EN JORNADA DE TRABAJO

Provincia de Alicante

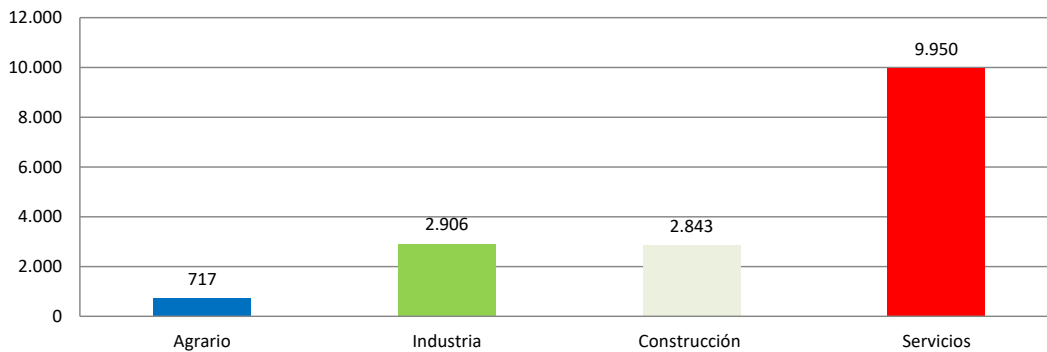
Periodo: mayo 2022 - abril 2023 (12 meses)

Por fecha de baja médica

Accidentes con baja en jornada de trabajo

En el periodo considerado, en la provincia de Alicante se registraron un total de 16.416 accidentes con baja en jornada de trabajo, con un aumento de 1349 casos en relación con el mismo periodo del año anterior y que representa un incremento del 9,0%.

En lo que respecta a los sectores, la distribución del total de los accidentes es la siguiente: el sector Agrario con 717 casos representa un 4,4%, la Industria con 2.906 casos representa un 17,7%, la Construcción con 2.843 casos representa un 17,3% y los Servicios con 9.950 casos representa un 60,6%.



El índice de incidencia del total de accidentes con baja en jornada de trabajo fue de 2.377,3 casos por cada cien mil trabajadores expuestos, con un incremento del 4,2%.

Por sectores, el índice de incidencia se distribuye de la siguiente manera: el Agrario es 4.413,7; la Industria es 3.172,3; la Construcción es 5.131,3 y el de Servicios es 1.887,0.

Población expuesta al riesgo

En el periodo considerado, la población expuesta al riesgo fue de 690.539 trabajadores, un 4,6% más que en el mismo periodo interanual anterior.

Accidentes graves

Los accidentes graves fueron 137 casos, con un aumento de 29 casos que representan un incremento del 26,9%.

El índice de incidencia de los accidentes graves fue de 19,8 casos por cada cien mil trabajadores expuestos, con un incremento del 21,3%.

Por sectores, en los accidentes graves, el índice de incidencia se distribuye de la siguiente manera por cada cien mil trabajadores: el sector Agrario es 36,9; Industria es 28,4; la Construcción es 79,4 y los Servicios es 11,6.

Accidentes mortales

Los accidentes mortales fueron 25 casos, con un aumento de 6 casos que representa un incremento del 31,6%.

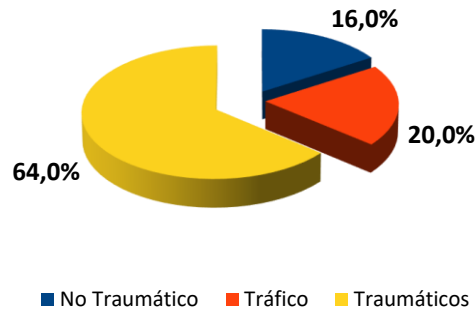
El índice de incidencia de los accidentes mortales fue de 3,6 casos por cada cien mil trabajadores expuestos, con un incremento del 25,8%.

Por sectores, en los accidentes mortales, el índice de incidencia se distribuye de la siguiente manera por cada cien mil trabajadores: el sector Agrario es 6,2; Industria es 5,5; la Construcción es 16,2 y los Servicios es 1,9.

La sección de Construcción con 9 casos (36,0%), ocupa el primer lugar; las secciones de Industria manufacturera y la de Comercio al por mayor y al por menor; reparación de vehículos de motor y motocicletas con 4 casos (16,0%) cada una, ocupan el segundo lugar y la sección de Transporte y almacenamiento con 2 casos (8,0%), ocupa el tercer lugar.

Estas 4 secciones económicas representan el 76,0% del total de los casos.

De los 25 casos registrados, 4, es decir, el 16,0% de los casos, fueron patologías no traumáticas (accidentes cardiovasculares), hubo 5 casos de accidentes asociados al tráfico (20,0%) y el resto, es decir, 16 casos, fueron accidentes traumáticos y representan el 64,0%.



De éstos últimos, 7 casos (43,8%) fueron FORMAS 30-39 (Choque o golpe contra objeto en movimiento, colisión), 6 casos (37,5%) fueron FORMAS 60-69 (Quedar atrapado, ser aplastado, sufrir amputación) y 3 casos (18,8%) fueron FORMAS 40-49 (Aplastamiento sobre o contra un objeto inmóvil).

En cuanto a la evolución del total de accidentes mortales en jornada de trabajo según su clasificación con respecto al periodo interanual anterior, los accidentes no traumáticos han experimentado un descenso de 1 caso (-20%), los accidentes traumáticos asociados al tráfico han experimentado un aumento de 1 caso (25%), y el resto de traumáticos han experimentado un aumento de 6 casos (60%).

INFORME RESUMEN DE ACCIDENTES CON BAJA EN JORNADA DE TRABAJO

Provincia de Castellón

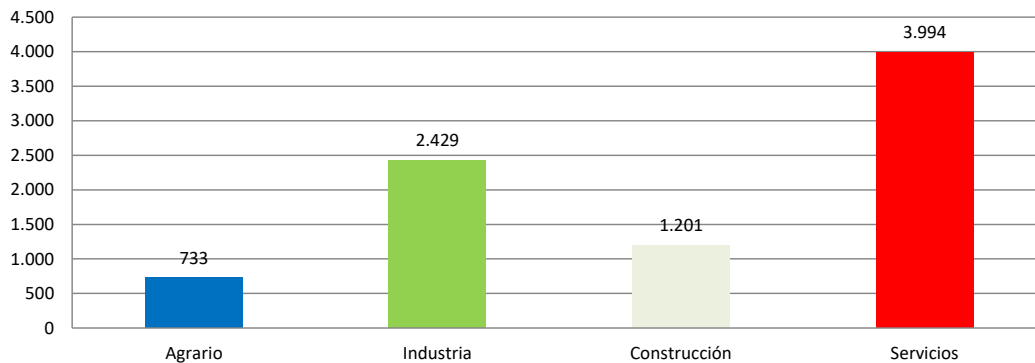
Periodo: mayo 2022 - abril 2023 (12 meses)

Por fecha de baja médica

Accidentes con baja en jornada de trabajo

En el periodo considerado, en la provincia de Castellón se registraron un total de 8.357 accidentes con baja en jornada de trabajo, con un aumento de 648 casos en relación con el mismo periodo del año anterior y que representa un incremento del 8,4%.

En lo que respecta a los sectores, la distribución del total de los accidentes es la siguiente: el sector Agrario con 733 casos representa un 8,8%, la Industria con 2.429 casos representa un 29,1%, la Construcción con 1201 casos representa un 14,4% y los Servicios con 3.994 casos representan un 47,8%.



El índice de incidencia del total de accidentes con baja en jornada de trabajo fue de 3.439,8 casos por cada cien mil trabajadores expuestos, con un incremento del 6,7%.

Por sectores, el índice de incidencia se distribuye de la siguiente manera: el Agrario es 7.580,1; la Industria es 4.823,8; la Construcción es 6.949,8 y el de Servicios es 2.411,2.

Población expuesta al riesgo

En el periodo considerado, la población expuesta al riesgo fue de 242.951 trabajadores, un 1,6% más que en el mismo periodo interanual anterior.

Accidentes graves

Los accidentes graves fueron 29 casos, con una disminución de 16 casos que representan una reducción del 35,6%.

El índice de incidencia de los accidentes graves fue de 11,9 casos por cada cien mil trabajadores expuestos, con una reducción del 36,56%.

Por sectores, en los accidentes graves, el índice de incidencia se distribuye de la siguiente manera por cada cien mil trabajadores: el sector Agrario es 10,3; Industria es 17,9; la Construcción es 34,7 y los Servicios es 7,9.

Accidentes mortales

Los accidentes mortales fueron 6 casos, con una disminución de 11 casos que representa una reducción del 64,7%.

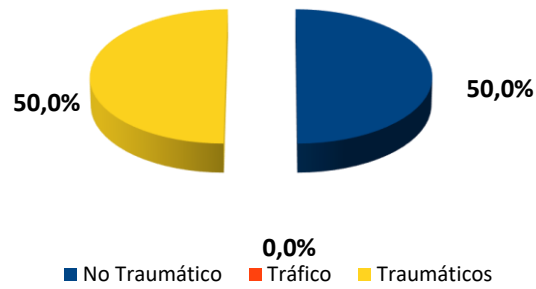
El índice de incidencia de los accidentes mortales fue de 2,5 casos por cada cien mil trabajadores expuestos, con una reducción del 65,3%.

Por sectores, en los accidentes mortales, el índice de incidencia se distribuye de la siguiente manera por cada cien mil trabajadores: el sector Agrario es 10,3; Industria es 2,0; la Construcción es 5,8 y los Servicios es 1,8.

La sección de Transporte y almacenamiento con 2 casos (33,3%), ocupa el primer lugar; la secciones de Agricultura, ganadería, silvicultura y pesca, Industria manufacturera, Comercio al por mayor y al por menor; reparación de vehículos de motor y motocicletas y Actividades sanitarias y de servicios sociales con 1 caso (16,7%) cada una, ocupan en segundo lugar.

Estas 5 secciones representan el 100,0% del total de los casos.

De los 6 casos registrados, 3 casos (50%) fueron patologías no traumáticas, 0 casos (0%) fueron accidentes asociados al tráfico y 3 casos fueron accidentes traumáticos y representan el 50%.



De éstos últimos, 1 caso (33,3%) fue FORMAS 10-19 (Contacto eléctrico, fuego, temperatura o sustancias peligrosas), 1 caso (33,3%) fue FORMAS 40-49 (Choque o golpe contra objeto en movimiento, colisión) y 1 caso (33,3%) fue FORMAS 30-39 (Aplastamiento sobre o contra un objeto inmóvil).

En cuanto a la evolución del total de accidentes mortales en jornada de trabajo con respecto al periodo interanual anterior, los accidentes no traumáticos han experimentado un descenso de 4 casos (-57,1%), los accidentes traumáticos asociados al tráfico han experimentado una disminución de 2 casos (-100%) y el resto de traumáticos han experimentado un descenso de 5 casos (-62,5%).

INFORME RESUMEN DE ACCIDENTES CON BAJA EN JORNADA DE TRABAJO

Provincia de Valencia

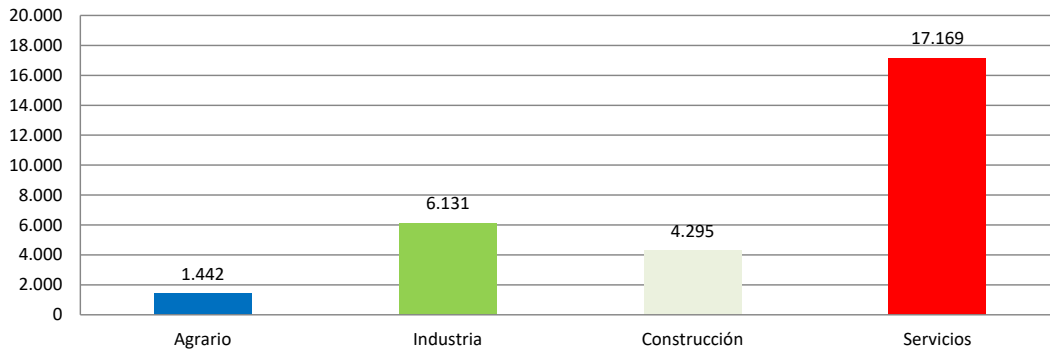
Periodo: mayo 2022 - abril 2023 (12 meses)

Por fecha de baja médica

Accidentes con baja en jornada de trabajo

En el periodo considerado, en la provincia de Valencia se registraron un total de 29.037 accidentes con baja en jornada de trabajo, con un aumento de 1431 casos en relación con el mismo periodo del año anterior y que representa un incremento del 5,2%.

En lo que respecta a los sectores, la distribución del total de los accidentes es la siguiente: el sector de la Agrario con 1.442 casos representa un 5%, la Industria con 6.131 casos representa un 21,1%, la Construcción con 4.295 casos representa un 14,8% y los Servicios con 17.169 casos representa un 59,1%.



El índice de incidencia del total de accidentes con baja en jornada de trabajo fue de 2.726,8 casos por cada cien mil trabajadores expuestos, con un incremento del 1,7%.

Por sectores, el índice de incidencia se distribuye de la siguiente manera: el Agrario es 5.887,6; la Industria es 3.890,9; la Construcción es 6.149,0 y el de Servicios es 2.111,9.

Población expuesta al riesgo

En el periodo considerado, la población expuesta al riesgo fue de 1.064.885 trabajadores, un 3,4% más que en el mismo periodo interanual anterior.

Accidentes graves

Los accidentes graves fueron 220 casos, con un aumento de 19 casos que representan un incremento del 9,5%.

El índice de incidencia de los accidentes graves fue de 20,7 casos por cada cien mil trabajadores expuestos, con un incremento del 5,9%.

Por sectores, en los accidentes graves, el índice de incidencia se distribuye de la siguiente manera por cada cien mil trabajadores: el sector Agrario es 24,5; la Industria es 34,3; la Construcción es 80,2 y los Servicios es 12,8.

Accidentes mortales

Los accidentes mortales fueron 44 casos, con un aumento de 10 casos que representan un incremento del 29,4%.

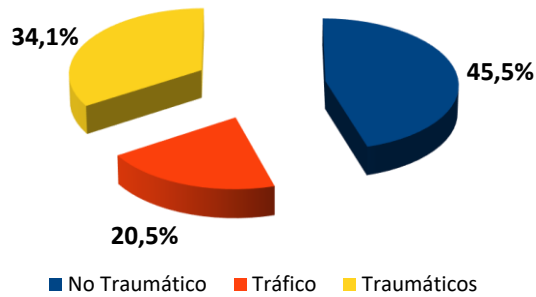
El índice de incidencia de los accidentes mortales fue de 4,1 casos por cada cien mil trabajadores expuestos, con un incremento del 25,2%.

Por sectores, en los accidentes mortales, el índice de incidencia se distribuye de la siguiente manera por cada cien mil trabajadores: el sector Agrario es 8,2; la Industria es 4,4; la Construcción es 15,8 y los Servicios es 3,0.

Las secciones de Construcción y Transporte y almacenamiento con 11 casos (25,0%) cada una, ocupan el primer lugar; la sección de Comercio al por mayor y al por menor; reparación de vehículos de motor y motocicletas con 5 casos (11,4%), ocupa el segundo lugar y la sección de Industria manufacturera con 4 casos (9,1%), ocupa el tercer lugar.

Estas 4 secciones económicas representan el 70,5 % del total de los casos.

De los 44 casos registrados, 20, es decir, el 45,5% de los casos, fueron patologías no traumáticas (accidentes cardiovasculares), 9 casos, es decir, el 20,5% fueron accidentes asociados al tráfico y el resto, es decir, 15 casos, fueron accidentes traumáticos y representan el 34,1%.



De éstos últimos, 8 casos (53,3%) fueron FORMAS 30-39 (Aplastamiento sobre o contra objeto inmóvil), 4 casos (26,7%) fueron FORMAS 60-69 (Quedar atrapado, ser aplastado, sufrir amputación), 2 casos (13,3%) fueron FORMAS 40-49 (Choque o golpe contra objeto en movimiento, colisión) y 1 caso (6,7%) fue FORMAS 10-19 (Contacto eléctrico, fuego, temperatura o sustancias peligrosas).

En cuanto a la evolución del total de accidentes mortales en jornada de trabajo según su clasificación con respecto al periodo interanual anterior, los accidentes no traumáticos han experimentado un aumento de 5 casos (33,3%), los accidentes traumáticos asociados al tráfico han experimentado un aumento de 5 casos (125%) y el resto de traumáticos han experimentado un descenso de 0 casos (0%).

**ACCIDENTES CON BAJA EN JORNADA DE TRABAJO
POR FECHA DE BAJA MÉDICA**

Cuadro 1

EVOLUCIÓN INTERANUAL: mayo 2022 - abril 2023 (12 meses)

BUENA EVOLUCIÓN	MALA EVOLUCIÓN	AUMENTO DE POBLACIÓN EXPUESTA
-----------------	----------------	-------------------------------

COMUNITAT VALENCIANA

SECTOR	TOTAL ACCIDENTES		TRABAJADORES EXPUESTOS		Indice de Incidencia x 100.000	
	▲	▲%	▲	▲%	Total	▲%
AGRARIO	2.892		50.407		5.737,30	8,33
	46	1,62	-3.329	-6,20		
INDUSTRIA	11.466		299.532		3.827,97	4,54
	762	7,12	7.201	2,46		
CONSTRUCCIÓN	8.339		142.535		5.850,49	2,57
	594	7,67	6.745	4,97		
SERVICIOS	31.113		1.505.901		2.066,07	2,81
	2.026	6,97	58.555	4,05		
SIN CLASIFICAR	0		0		-	-
	0	-	0	-		
TOTAL	53.810		1.998.375		2.692,69	3,11
	3.428	6,80	69.171	3,59		

SECTOR	ACCIDENTES GRAVES		TRABAJADORES EXPUESTOS		Indice de Incidencia x 100.000	
	▲	▲%	▲	▲%	Total	▲%
AGRARIO	13		50.407		25,79	6,60
	0	0,00	-3.329	-6,20		
INDUSTRIA	89		299.532		29,71	1,00
	3	3,49	7.201	2,46		
CONSTRUCCIÓN	106		142.535		74,37	2,00
	7	7,07	6.745	4,97		
SERVICIOS	178		1.505.901		11,82	9,67
	22	14,10	58.555	4,05		
SIN CLASIFICAR	0		0		-	-
	0	-	0	-		
TOTAL	386		1.998.375		19,32	5,27
	32	9,04	69.171	3,59		

SECTOR	ACCIDENTES MORTALES		TRABAJADORES EXPUESTOS		Indice de Incidencia x 100.000	
	▲	▲%	▲	▲%	Total	▲%
AGRARIO	4		50.407		7,94	-39,08
	-3	-42,86	-3.329	-6,20		
INDUSTRIA	13		299.532		4,34	-20,70
	-3	-18,75	7.201	2,46		
CONSTRUCCIÓN	21		142.535		14,73	100,06
	11	110,00	6.745	4,97		
SERVICIOS	37		1.505.901		2,46	-3,89
	0	0,00	58.555	4,05		
SIN CLASIFICAR	0		0		-	-
	0	-	0	-		
TOTAL	75		1.998.375		3,75	3,43
	5	7,14	69.171	3,59		

Datos de accidentes: Base de datos del sistema Delt@ y contabilizados por baja médica en el periodo considerado.

Datos Índices de Incidencia x 100.000 trabajadores expuestos.

▲ : Variación absoluta con respecto al intervalo interanual inmediato anterior

▲% : Variación relativa porcentual con respecto al intervalo interanual inmediato anterior

**ACCIDENTES CON BAJA EN JORNADA DE TRABAJO
POR FECHA DE BAJA MÉDICA**

Cuadro 2

EVOLUCIÓN INTERANUAL: mayo 2022 - abril 2023 (12 meses)

BUENA EVOLUCIÓN	MALA EVOLUCIÓN	AUMENTO DE POBLACIÓN EXPUESTA
-----------------	----------------	-------------------------------

PROVINCIA DE ALICANTE

SECTOR	TOTAL ACCIDENTES		TRABAJADORES EXPUESTOS		Indice de Incidencia x 100.000	
	▲	▲%	▲	▲%	Total	▲%
AGRARIO	717	-2,71	16.245	-2,19	4.413,67	-0,54
INDUSTRIA	2.906	6,76	91.606	3,26	3.172,28	3,39
CONSTRUCCIÓN	2.843	8,10	55.405	6,69	5.131,31	1,32
SERVICIOS	9.950	10,83	527.283	4,84	1.887,03	5,71
SIN CLASIFICAR	0	-	0	-	-	-
TOTAL	16.416	8,95	690.539	4,60	2.377,27	4,16

SECTOR	ACCIDENTES GRAVES		TRABAJADORES EXPUESTOS		Indice de Incidencia x 100.000	
	▲	▲%	▲	▲%	Total	▲%
AGRARIO	6	20,00	16.245	-2,19	36,93	22,68
INDUSTRIA	26	8,33	91.606	3,26	28,38	4,92
CONSTRUCCIÓN	44	22,22	55.405	6,69	79,42	14,56
SERVICIOS	61	41,86	527.283	4,84	11,57	35,31
SIN CLASIFICAR	0	-	0	-	-	-
TOTAL	137	26,85	690.539	4,60	19,84	21,27

SECTOR	ACCIDENTES MORTALES		TRABAJADORES EXPUESTOS		Indice de Incidencia x 100.000	
	▲	▲%	▲	▲%	Total	▲%
AGRARIO	1	-50,00	16.245	-2,19	6,16	-48,88
INDUSTRIA	5	66,67	91.606	3,26	5,46	61,41
CONSTRUCCIÓN	9	80,00	55.405	6,69	16,24	68,72
SERVICIOS	10	11,11	527.283	4,84	1,90	5,98
SIN CLASIFICAR	0	-	0	-	-	-
TOTAL	25	31,58	690.539	4,60	3,62	25,79

Datos de accidentes: Base de datos del sistema Delt@ y contabilizados por baja médica en el periodo considerado.

Datos Índices de Incidencia x 100.000 trabajadores expuestos.

▲ : Variación absoluta con respecto al intervalo interanual inmediato anterior

▲% : Variación relativa porcentual con respecto al intervalo interanual inmediato anterior

**ACCIDENTES CON BAJA EN JORNADA DE TRABAJO
POR FECHA DE BAJA MÉDICA**

Cuadro 3

EVOLUCIÓN INTERANUAL: mayo 2022 - abril 2023 (12 meses)

BUENA EVOLUCIÓN	MALA EVOLUCIÓN	AUMENTO DE POBLACIÓN EXPUESTA
-----------------	----------------	-------------------------------

PROVINCIA DE CASTELLÓN

SECTOR	TOTAL ACCIDENTES		TRABAJADORES EXPUESTOS		Indice de Incidencia x 100.000	
	▲	▲%	▲	▲%	Total	▲%
AGRARIO	733		9.670		7.580,14	18,93
	84	12,94	-513	-5,04		
INDUSTRIA	2.429		50.354		4.823,85	6,01
	148	6,49	226	0,45		
CONSTRUCCIÓN	1.201		17.281		6.949,83	9,51
	147	13,95	673	4,05		
SERVICIOS	3.994		165.646		2.411,17	5,02
	269	7,22	3.399	2,09		
SIN CLASIFICAR	0		0		-	-
	0	-	0	-		
TOTAL	8.357		242.951		3.439,79	6,72
	648	8,41	3.785	1,58		

SECTOR	ACCIDENTES GRAVES		TRABAJADORES EXPUESTOS		Indice de Incidencia x 100.000	
	▲	▲%	▲	▲%	Total	▲%
AGRARIO	1		9.670		10,34	-
	1	-	-513	-5,04		
INDUSTRIA	9		50.354		17,87	-25,34
	-3	-25,00	226	0,45		
CONSTRUCCIÓN	6		17.281		34,72	-61,56
	-9	-60,00	673	4,05		
SERVICIOS	13		165.646		7,85	-29,26
	-5	-27,78	3.399	2,09		
SIN CLASIFICAR	0		0		-	-
	0	-	0	-		
TOTAL	29		242.951		11,94	-36,56
	-16	-35,56	3.785	1,58		

SECTOR	ACCIDENTES MORTALES		TRABAJADORES EXPUESTOS		Indice de Incidencia x 100.000	
	▲	▲%	▲	▲%	Total	▲%
AGRARIO	1		9.670		10,34	5,30
	0	0,00	-513	-5,04		
INDUSTRIA	1		50.354		1,99	-87,56
	-7	-87,50	226	0,45		
CONSTRUCCIÓN	1		17.281		5,79	-3,89
	0	0,00	673	4,05		
SERVICIOS	3		165.646		1,81	-58,02
	-4	-57,14	3.399	2,09		
SIN CLASIFICAR	0		0		-	-
	0	-	0	-		
TOTAL	6		242.951		2,47	-65,26
	-11	-64,71	3.785	1,58		

Datos de accidentes: Base de datos del sistema Delt@ y contabilizados por baja médica en el periodo considerado.

Datos Índices de Incidencia x 100.000 trabajadores expuestos.

▲ : Variación absoluta con respecto al intervalo interanual inmediato anterior

▲% : Variación relativa porcentual con respecto al intervalo interanual inmediato anterior

**ACCIDENTES CON BAJA EN JORNADA DE TRABAJO
POR FECHA DE BAJA MÉDICA**

Cuadro 4

EVOLUCIÓN INTERANUAL: mayo 2022 - abril 2023 (12 meses)

BUENA EVOLUCIÓN	MALA EVOLUCIÓN	AUMENTO DE POBLACIÓN EXPUESTA
-----------------	----------------	-------------------------------

PROVINCIA DE VALENCIA

SECTOR	TOTAL ACCIDENTES		TRABAJADORES EXPUESTOS		Indice de Incidencia x 100.000	
	▲	▲%	▲	▲%	Total	▲%
AGRARIO	1.442		24.492		5.887,64	8,66
	-18	-1,23	-2.453	-9,10		
INDUSTRIA	6.131		157.572		3.890,92	4,75
	430	7,54	4.087	2,66		
CONSTRUCCIÓN	4.295		69.849		6.148,98	1,83
	234	5,76	2.599	3,86		
SERVICIOS	17.169		812.972		2.111,88	0,82
	785	4,79	30.791	3,94		
SIN CLASIFICAR	0		0		-	-
	0	-	0	-		
TOTAL	29.037		1.064.885		2.726,77	1,72
	1.431	5,18	35.024	3,40		

SECTOR	ACCIDENTES GRAVES		TRABAJADORES EXPUESTOS		Indice de Incidencia x 100.000	
	▲	▲%	▲	▲%	Total	▲%
AGRARIO	6		24.492		24,50	-17,49
	-2	-25,00	-2.453	-9,10		
INDUSTRIA	54		157.572		34,27	5,20
	4	8,00	4.087	2,66		
CONSTRUCCIÓN	56		69.849		80,17	12,33
	8	16,67	2.599	3,86		
SERVICIOS	104		812.972		12,79	5,33
	9	9,47	30.791	3,94		
SIN CLASIFICAR	0		0		-	-
	0	-	0	-		
TOTAL	220		1.064.885		20,66	5,85
	19	9,45	35.024	3,40		

SECTOR	ACCIDENTES MORTALES		TRABAJADORES EXPUESTOS		Indice de Incidencia x 100.000	
	▲	▲%	▲	▲%	Total	▲%
AGRARIO	2		24.492		8,17	-44,99
	-2	-50,00	-2.453	-9,10		
INDUSTRIA	7		157.572		4,44	36,37
	2	40,00	4.087	2,66		
CONSTRUCCIÓN	11		69.849		15,75	164,77
	7	175,00	2.599	3,86		
SERVICIOS	24		812.972		2,95	9,96
	3	14,29	30.791	3,94		
SIN CLASIFICAR	0		0		-	-
	0	-	0	-		
TOTAL	44		1.064.885		4,13	25,16
	10	29,41	35.024	3,40		

Datos de accidentes: Base de datos del sistema Delt@ y contabilizados por baja médica en el periodo considerado.

Datos Índices de Incidencia x 100.000 trabajadores expuestos.

▲ : Variación absoluta con respecto al intervalo interanual inmediato anterior

▲% : Variación relativa porcentual con respecto al intervalo interanual inmediato anterior

TOTAL DE ACCIDENTES CON BAJA EN JORNADA DE TRABAJO POR SECCIONES DEL CNAE-2009. EN LA COMUNITAT VALENCIANA Y SUS PROVINCIAS

Datos contabilizados según fecha de baja médica, correspondientes al periodo Interanual: mayo 2022 - abril 2023

Cuadro 5

SECCIONES CNAE-2009		TOTAL DE ACCIDENTES EN JORNADA DE TRABAJO								CNAE-2009
		Provincia de Alicante		Provincia de Castellón		Provincia de Valencia		Comunitat Valenciana		
		Total	%	Total	%	Total	%	Total	%	
Sección A	AGRICULTURA, GANADERÍA, SILVICULTURA Y PESCA	717	4,4	733	8,8	1.442	5,0	2.892	5,4	Sección A
Sección B	INDUSTRIAS EXTRACTIVAS	33	0,2	10	0,1	28	0,1	71	0,1	Sección B
Sección C	INDUSTRIA MANUFACTURERA	2.545	15,5	2.288	27,4	5.619	19,4	10.452	19,4	Sección C
Sección D	SUMINISTRO DE ENERGIA ELECTRICA, GAS, VAPOR Y AIRE ACONDICIONADO	7	0,0	4	0,0	21	0,1	32	0,1	Sección D
Sección E	SUMINISTRO DE AGUA, ACTIVIDADES DE SANEAMIENTO, GESTIÓN DE RESIDUOS Y DESCONTAMINACIÓN	321	2,0	127	1,5	463	1,6	911	1,7	Sección E
Sección F	CONSTRUCCIÓN	2.843	17,3	1.201	14,4	4.295	14,8	8.339	15,5	Sección F
Sección G	COMERCIO AL POR MAYOR Y AL POR MENOR; REPARACIÓN DE VEHÍCULOS DE MOTOR Y MOTOCICLETAS	2.471	15,1	1.126	13,5	4.391	15,1	7.988	14,8	Sección G
Sección H	TRANSPORTE Y ALMACENAMIENTO	1.135	6,9	415	5,0	2.334	8,0	3.884	7,2	Sección H
Sección I	HOSTELERÍA	1.977	12,0	588	7,0	2.281	7,9	4.846	9,0	Sección I
Sección J	INFORMACIÓN Y COMUNICACIONES	101	0,6	27	0,3	194	0,7	322	0,6	Sección J
Sección K	ACTIVIDADES FINANCIERAS Y DE SEGUROS	32	0,2	8	0,1	38	0,1	78	0,1	Sección K
Sección L	ACTIVIDADES INMOBILIARIAS	28	0,2	6	0,1	61	0,2	95	0,2	Sección L
Sección M	ACTIVIDADES PROFESIONALES, CIENTÍFICAS Y TÉCNICAS	141	0,9	57	0,7	307	1,1	505	0,9	Sección M
Sección N	ACTIVIDADES ADMINISTRATIVAS Y SERVICIOS AUXILIARES	1.413	8,6	661	7,9	3.326	11,5	5.400	10,0	Sección N
Sección O	ADMINISTRACIÓN PÚBLICA Y DEFENSA; SEGURIDAD SOCIAL OBLIGATORIA	725	4,4	379	4,5	1.201	4,1	2.305	4,3	Sección O
Sección P	EDUCACIÓN	222	1,4	77	0,9	394	1,4	693	1,3	Sección P
Sección Q	ACTIVIDADES SANITARIAS Y DE SERVICIOS SOCIALES	1.074	6,5	322	3,9	1.722	5,9	3.118	5,8	Sección Q
Sección R	ACTIVIDADES ARTÍSTICAS, RECREATIVAS Y DE ENTRETENIMIENTO	327	2,0	183	2,2	505	1,7	1.015	1,9	Sección R
Sección S	OTROS SERVICIOS	239	1,5	124	1,5	348	1,2	711	1,3	Sección S
Sección T	ACTIVIDADES DE LOS HOGARES COMO EMPLEADORES Y COMO PRODUCTORES DE BIENES Y SERVICIOS PARA USO PROPIO	63	0,4	19	0,2	67	0,2	149	0,3	Sección T
Sección U	ACTIVIDADES DE ORGANIZACIONES Y ORGANISMOS EXTRATERRITORIALES	2	0,0	2	0,0	0	0,0	4	0,0	Sección U
	OTROS SIN CLASIFICAR	0	0,0	0	0,0	0	0,0	0	0,0	
TOTAL		16.416	100,0	8.357	100,0	29.037	100,0	53.810	100,0	

TOTAL DE ACCIDENTES CON BAJA EN JORNADA DE TRABAJO POR SECCIONES Y DIVISIONES, EN LA COMUNITAT VALENCIANA Y SUS PROVINCIAS

Datos contabilizados según fecha de baja médica, correspondientes al periodo Interanual: mayo 2022 - abril 2023

Cuadro 6

SECCIONES Y DIVISIONES CNAE-2009		TOTAL DE ACCIDENTES EN JORNADA DE TRABAJO								
		Provincia de Alicante		Provincia de Castellón		Provincia de Valencia		Comunitat Valenciana		CNAE-2009
		Total	%	Total	%	Total	%	Total	%	
Sección A	AGRICULTURA, GANADERÍA, SILVICULTURA Y PESCA	717	4,37	733	8,77	1442	4,97	2892	5,37	Sección A
01	Agricultura, ganadería, caza y servicios relacionados con las mismas	629	3,83	634	7,59	1350	4,65	2613	4,86	01
02	Silvicultura y explotación forestal	22	0,13	65	0,78	82	0,28	169	0,31	02
03	Pesca y acuicultura	66	0,40	34	0,41	10	0,03	110	0,20	03
Sección B	INDUSTRIAS EXTRACTIVAS	33	0,20	10	0,12	28	0,10	71	0,13	Sección B
05	Extracción de antracita, hulla y lignito	0	0,00	0	0,00	2	0,01	2	0,00	05
06	Extracción de crudo de petróleo y gas natural	0	0,00	0	0,00	0	0,00	0	0,00	06
07	Extracción de minerales metálicos	1	0,01	0	0,00	1	0,00	2	0,00	07
08	Otras industrias extractivas	32	0,19	10	0,12	23	0,08	65	0,12	08
09	Actividades de apoyo a las industrias extractivas	0	0,00	0	0,00	2	0,01	2	0,00	09
Sección C	INDUSTRIA MANUFACTURERA	2545	15,50	2288	27,38	5619	19,35	10452	19,42	Sección C
10	Industria de la alimentación	322	1,96	144	1,72	1386	4,77	1852	3,44	10
11	Fabricación de bebidas	12	0,07	12	0,14	99	0,34	123	0,23	11
12	Industria del tabaco	0	0,00	0	0,00	2	0,01	2	0,00	12
13	Industria textil	262	1,60	17	0,20	182	0,63	461	0,86	13
14	Confección de prendas de vestir	11	0,07	7	0,08	33	0,11	51	0,09	14
15	Industria del cuero y del calzado	293	1,78	9	0,11	16	0,06	318	0,59	15
16	Industria de la madera y del corcho, excepto muebles; cestería y espartería	100	0,61	106	1,27	262	0,90	468	0,87	16
17	Industria del papel	88	0,54	34	0,41	117	0,40	239	0,44	17
18	Artes gráficas y reproducción de soportes grabados	43	0,26	6	0,07	117	0,40	166	0,31	18
19	Coquerías y refino de petróleo	0	0,00	0	0,00	0	0,00	0	0,00	19
20	Industria química	97	0,59	125	1,50	283	0,97	505	0,94	20
21	Fabricación de productos farmacéuticos	6	0,04	0	0,00	7	0,02	13	0,02	21
22	Fabricación de productos de caucho y plásticos	361	2,20	35	0,42	329	1,13	725	1,35	22
23	Fabricación de otros productos minerales no metálicos	194	1,18	1096	13,11	247	0,85	1537	2,86	23
24	Metalurgia; fabricación de productos de hierro, acero y ferroaleaciones	54	0,33	21	0,25	117	0,40	192	0,36	24
25	Fabricación de productos metálicos, excepto maquinaria y equipo	332	2,02	183	2,19	960	3,31	1475	2,74	25
26	Fabricación de productos informáticos, electrónicos y ópticos	2	0,01	6	0,07	13	0,04	21	0,04	26
27	Fabricación de material y equipo eléctrico	17	0,10	22	0,26	63	0,22	102	0,19	27
28	Fabricación de maquinaria y equipo n.c.o.p.	116	0,71	172	2,06	383	1,32	671	1,25	28
29	Fabricación de vehículos de motor, remolques y semirremolques	26	0,16	53	0,63	291	1,00	370	0,69	29
30	Fabricación de otro material de transporte	15	0,09	3	0,04	66	0,23	84	0,16	30
31	Fabricación de muebles	48	0,29	85	1,02	277	0,95	410	0,76	31
32	Otras industrias manufactureras	53	0,32	35	0,42	68	0,23	156	0,29	32
33	Reparación e instalación de maquinaria y equipo	93	0,57	117	1,40	301	1,04	511	0,95	33
Sección D	SUMINISTRO DE ENERGÍA ELÉCTRICA, GAS, VAPOR Y AIRE ACONDICIONADO	7	0,04	4	0,05	21	0,07	32	0,06	Sección D
35	Suministro de energía eléctrica, gas, vapor y aire acondicionado	7	0,04	4	0,05	21	0,07	32	0,06	35
Sección E	SUMINISTRO DE AGUA, ACTIVIDADES DE SANEAMIENTO, GESTIÓN DE RESIDUOS Y DESCONTAMINACIÓN	321	1,96	127	1,52	463	1,59	911	1,69	Sección E
36	Captación, depuración y distribución de agua	32	0,19	30	0,36	74	0,25	136	0,25	36
37	Recogida y tratamiento de aguas residuales	14	0,09	12	0,14	13	0,04	39	0,07	37
38	Recogida, tratamiento y eliminación de residuos; valorización	274	1,67	85	1,02	370	1,27	729	1,35	38
39	Actividades de descontaminación y otros servicios de gestión de residuos	1	0,01	0	0,00	6	0,02	7	0,01	39
Sección F	CONSTRUCCIÓN	2843	17,32	1201	14,37	4295	14,79	8339	15,50	Sección F
41	Construcción de edificios	1240	7,55	569	6,81	1751	6,03	3560	6,62	41
42	Ingeniería civil	79	0,48	41	0,49	181	0,62	301	0,56	42
43	Actividades de construcción especializada	1524	9,28	591	7,07	2363	8,14	4478	8,32	43
Sección G	COMERCIO AL POR MAYOR Y AL POR MENOR; REPARACIÓN DE VEHÍCULOS DE MOTOR Y MOTOCICLETAS	2471	15,05	1126	13,47	4391	15,12	7988	14,84	Sección G
45	Venta y reparación de vehículos de motor y motocicletas	329	2,00	135	1,62	597	2,06	1061	1,97	45
46	Comercio al por mayor e intermediarios del comercio, excepto de vehículos de motor y motocicletas	871	5,31	614	7,35	2083	7,17	3568	6,63	46
47	Comercio al por menor, excepto de vehículos de motor y motocicletas	1271	7,74	377	4,51	1711	5,89	3359	6,24	47
Sección H	TRANSPORTE Y ALMACENAMIENTO	1135	6,91	415	4,97	2334	8,04	3884	7,22	Sección H
49	Transporte terrestre y por tubería	731	4,45	271	3,24	1375	4,74	2377	4,42	49
50	Transporte marítimo y por vías navegables interiores	45	0,27	0	0,00	47	0,16	92	0,17	50
51	Transporte aéreo	22	0,13	2	0,02	32	0,11	56	0,10	51
52	Almacenamiento y actividades anexas al transporte	163	0,99	90	1,08	531	1,83	784	1,46	52
53	Actividades postales y de correos	174	1,06	52	0,62	349	1,20	575	1,07	53
Sección I	HOSTELERÍA	1977	12,04	588	7,04	2281	7,86	4846	9,01	Sección I
55	Servicios de alojamiento	584	3,56	164	1,96	240	0,83	988	1,84	55
56	Servicios de comidas y bebidas	1393	8,49	424	5,07	2041	7,03	3858	7,17	56

SECCIONES Y DIVISIONES CNAE-2009		TOTAL DE ACCIDENTES EN JORNADA DE TRABAJO								
		Provincia de Alicante		Provincia de Castellón		Provincia de Valencia		Comunitat Valenciana		CNAE-2009
		Total	%	Total	%	Total	%	Total	%	
Sección J	INFORMACIÓN Y COMUNICACIONES	101	0,62	27	0,32	194	0,67	322	0,60	Sección J
58	Edición	0	0,00	0	0,00	7	0,02	7	0,01	58
59	Actividades cinematográficas, de vídeo y de televisión, grabación de sonido y edición musical	4	0,02	1	0,01	18	0,06	23	0,04	59
60	Actividades de programación y emisión de radio y televisión	13	0,08	7	0,08	20	0,07	40	0,07	60
61	Telecomunicaciones	61	0,37	16	0,19	45	0,15	122	0,23	61
62	Programación, consultoría y otras actividades relacionadas con la informática	9	0,05	2	0,02	26	0,09	37	0,07	62
63	Servicios de información	14	0,09	1	0,01	78	0,27	93	0,17	63
Sección K	ACTIVIDADES FINANCIERAS Y DE SEGUROS	32	0,19	8	0,10	38	0,13	78	0,14	Sección K
64	Servicios financieros, excepto seguros y fondos de pensiones	20	0,12	3	0,04	21	0,07	44	0,08	64
65	Seguros, reaseguros y fondos de pensiones, excepto Seguridad Social obligatoria	6	0,04	0	0,00	4	0,01	10	0,02	65
66	Actividades auxiliares a los servicios financieros y a los seguros	6	0,04	5	0,06	13	0,04	24	0,04	66
Sección L	ACTIVIDADES INMOBILIARIAS	28	0,17	6	0,07	61	0,21	95	0,18	Sección L
68	Actividades inmobiliarias	28	0,17	6	0,07	61	0,21	95	0,18	68
Sección M	ACTIVIDADES PROFESIONALES, CIENTÍFICAS Y TÉCNICAS	141	0,86	57	0,68	307	1,06	505	0,94	Sección M
69	Actividades jurídicas y de contabilidad	12	0,07	7	0,08	29	0,10	48	0,09	69
70	Actividades de las sedes centrales; actividades de consultoría de gestión empresarial	5	0,03	9	0,11	11	0,04	25	0,05	70
71	Servicios técnicos de arquitectura e ingeniería; ensayos y análisis técnicos	42	0,26	23	0,28	124	0,43	189	0,35	71
72	Investigación y desarrollo	8	0,05	0	0,00	26	0,09	34	0,06	72
73	Publicidad y estudios de mercado	19	0,12	8	0,10	24	0,08	51	0,09	73
74	Otras actividades profesionales, científicas y técnicas	39	0,24	6	0,07	75	0,26	120	0,22	74
75	Actividades veterinarias	16	0,10	4	0,05	18	0,06	38	0,07	75
Sección N	ACTIVIDADES ADMINISTRATIVAS Y SERVICIOS AUXILIARES	1413	8,61	661	7,91	3326	11,45	5400	10,04	Sección N
77	Actividades de alquiler	95	0,58	20	0,24	136	0,47	251	0,47	77
78	Actividades relacionadas con el empleo	318	1,94	296	3,54	1271	4,38	1885	3,50	78
79	Actividades de agencias de viajes, operadores turísticos, servicios de reservas y otros relacionados	12	0,07	2	0,02	8	0,03	22	0,04	79
80	Actividades de seguridad e investigación	126	0,77	18	0,22	243	0,84	387	0,72	80
81	Servicios a edificios y actividades de jardinería	761	4,64	291	3,48	1303	4,49	2355	4,38	81
82	Actividades administrativas de oficina y otras actividades auxiliares a las empresas	101	0,62	34	0,41	365	1,26	500	0,93	82
Sección O	ADMINISTRACIÓN PÚBLICA Y DEFENSA; SEGURIDAD SOCIAL OBLIGATORIA	725	4,42	379	4,54	1201	4,14	2305	4,28	Sección O
84	Administración Pública y defensa; Seguridad Social obligatoria	725	4,42	379	4,54	1201	4,14	2305	4,28	84
Sección P	EDUCACIÓN	222	1,35	77	0,92	394	1,36	693	1,29	Sección P
85	Educación	222	1,35	77	0,92	394	1,36	693	1,29	85
Sección Q	ACTIVIDADES SANITARIAS Y DE SERVICIOS SOCIALES	1074	6,54	322	3,85	1722	5,93	3118	5,79	Sección Q
86	Actividades sanitarias	644	3,92	147	1,76	757	2,61	1548	2,88	86
87	Asistencia en establecimientos residenciales	292	1,78	130	1,56	752	2,59	1174	2,18	87
88	Actividades de servicios sociales sin alojamiento	138	0,84	45	0,54	213	0,73	396	0,74	88
Sección R	ACTIVIDADES ARTÍSTICAS, RECREATIVAS Y DE ENTRETENIMIENTO	327	1,99	183	2,19	505	1,74	1015	1,89	Sección R
90	Actividades de creación, artísticas y espectáculos	19	0,12	19	0,23	80	0,28	118	0,22	90
91	Actividades de bibliotecas, archivos, museos y otras actividades culturales	30	0,18	0	0,00	36	0,12	66	0,12	91
92	Actividades de juegos de azar y apuestas	29	0,18	4	0,05	40	0,14	73	0,14	92
93	Actividades deportivas, recreativas y de entretenimiento	249	1,52	160	1,91	349	1,20	758	1,41	93
Sección S	OTROS SERVICIOS	239	1,46	124	1,48	348	1,20	711	1,32	Sección S
94	Actividades asociativas	41	0,25	12	0,14	49	0,17	102	0,19	94
95	Reparación de ordenadores, efectos personales y artículos de uso doméstico	26	0,16	27	0,32	45	0,15	98	0,18	95
96	Otros servicios personales	172	1,05	85	1,02	254	0,87	511	0,95	96
Sección T	ACTIVIDADES DE LOS HOGARES COMO EMPLEADORES Y COMO PRODUCTORES DE BIENES Y SERVICIOS PARA USO PROPIO	63	0,38	19	0,23	67	0,23	149	0,28	Sección T
97	Actividades de los hogares como empleadores de personal doméstico	63	0,38	19	0,23	67	0,23	149	0,28	97
98	Actividades de los hogares como productores de bienes y servicios para uso propio	0	0,00	0	0,00	0	0,00	0	0,00	98
Sección U	ACTIVIDADES DE ORGANIZACIONES Y ORGANISMOS EXTRATERRITORIALES	2	0,01	2	0,02	0	0,00	4	0,01	Sección U
99	Actividades de organizaciones y organismos extraterritoriales	2	0,01	2	0,02	0	0,00	4	0,01	99
			0,00		0,00		0,00		0,00	
	OTROS SIN CLASIFICAR	0	0,00	0	0,00	0	0,00	0	0,00	
			0,00		0,00		0,00		0,00	
	TOTAL	16.416	100,00	8.357	100,00	29.037	100,00	53.810	100,00	

ACCIDENTES GRAVES EN JORNADA DE TRABAJO POR SECCIONES, EN LA COMUNITAT VALENCIANA Y SUS PROVINCIAS

Datos contabilizados según fecha de baja médica, correspondientes al periodo Interanual: mayo 2022 - abril 2023

Cuadro 7

SECCIONES CNAE-2009		ACCIDENTES GRAVES EN JORNADA DE TRABAJO								CNAE-2009
		Provincia de Alicante		Provincia de Castellón		Provincia de Valencia		Comunitat Valenciana		
		Total	%	Total	%	Total	%	Total	%	
Sección A	AGRICULTURA, GANADERÍA, SILVICULTURA Y PESCA	6	4,4	1	3,4	6	2,7	13	3,4	Sección A
Sección B	INDUSTRIAS EXTRACTIVAS	0	0,0	0	0,0	2	0,9	2	0,5	Sección B
Sección C	INDUSTRIA MANUFACTURERA	25	18,2	8	27,6	45	20,5	78	20,2	Sección C
Sección D	SUMINISTRO DE ENERGIA ELECTRICA, GAS, VAPOR Y AIRE ACONDICIONADO	0	0,0	0	0,0	1	0,5	1	0,3	Sección D
Sección E	SUMINISTRO DE AGUA, ACTIVIDADES DE SANEAMIENTO, GESTIÓN DE RESIDUOS Y DESCONTAMINACIÓN	1	0,7	1	3,4	6	2,7	8	2,1	Sección E
Sección F	CONSTRUCCIÓN	44	32,1	6	20,7	56	25,5	106	27,5	Sección F
Sección G	COMERCIO AL POR MAYOR Y AL POR MENOR; REPARACIÓN DE VEHÍCULOS DE MOTOR Y MOTOCICLETAS	14	10,2	7	24,1	28	12,7	49	12,7	Sección G
Sección H	TRANSPORTE Y ALMACENAMIENTO	10	7,3	2	6,9	31	14,1	43	11,1	Sección H
Sección I	HOSTELERÍA	8	5,8	1	3,4	8	3,6	17	4,4	Sección I
Sección J	INFORMACIÓN Y COMUNICACIONES	0	0,0	0	0,0	1	0,5	1	0,3	Sección J
Sección K	ACTIVIDADES FINANCIERAS Y DE SEGUROS	0	0,0	0	0,0	0	0,0	0	0,0	Sección K
Sección L	ACTIVIDADES INMOBILIARIAS	0	0,0	0	0,0	2	0,9	2	0,5	Sección L
Sección M	ACTIVIDADES PROFESIONALES, CIENTÍFICAS Y TÉCNICAS	0	0,0	2	6,9	3	1,4	5	1,3	Sección M
Sección N	ACTIVIDADES ADMINISTRATIVAS Y SERVICIOS AUXILIARES	11	8,0	1	3,4	9	4,1	21	5,4	Sección N
Sección O	ADMINISTRACIÓN PÚBLICA Y DEFENSA; SEGURIDAD SOCIAL OBLIGATORIA	5	3,6	0	0,0	6	2,7	11	2,8	Sección O
Sección P	EDUCACIÓN	3	2,2	0	0,0	4	1,8	7	1,8	Sección P
Sección Q	ACTIVIDADES SANITARIAS Y DE SERVICIOS SOCIALES	5	3,6	0	0,0	4	1,8	9	2,3	Sección Q
Sección R	ACTIVIDADES ARTÍSTICAS, RECREATIVAS Y DE ENTRETENIMIENTO	2	1,5	0	0,0	6	2,7	8	2,1	Sección R
Sección S	OTROS SERVICIOS	3	2,2	0	0,0	2	0,9	5	1,3	Sección S
Sección T	ACTIVIDADES DE LOS HOGARES COMO EMPLEADORES Y COMO PRODUCTORES DE BIENES Y SERVICIOS PARA USO PROPIO	0	0,0	0	0,0	0	0,0	0	0,0	Sección T
Sección U	ACTIVIDADES DE ORGANIZACIONES Y ORGANISMOS EXTRATERRITORIALES	0	0,0	0	0,0	0	0,0	0	0,0	Sección U
	OTROS SIN CLASIFICAR	0	0,0	0	0,0	0	0,0	0	0,0	
	TOTAL	137	100,0	29	100,0	220	100,0	386	100,0	

ACCIDENTES GRAVES EN JORNADA DE TRABAJO POR SECCIONES Y DIVISIONES. EN LA COMUNITAT VALENCIANA Y SUS PROVINCIAS

Datos contabilizados según fecha de baja médica, correspondientes al periodo Interanual: mayo 2022 - abril 2023

Cuadro 8

SECCIONES Y DIVISIONES CNAE-2009		ACCIDENTES GRAVES EN JORNADA DE TRABAJO								
		Provincia de Alicante		Provincia de Castellón		Provincia de Valencia		Comunitat Valenciana		CNAE-2009
		Total	%	Total	%	Total	%	Total	%	
Sección A	AGRICULTURA, GANADERÍA, SILVICULTURA Y PESCA	6	4,38	1	3,45	6	2,73	13	3,37	Sección A
01	Agricultura, ganadería, caza y servicios relacionados con las mismas	6	4,38	1	3,45	6	2,73	13	3,37	01
02	Silvicultura y explotación forestal	0	0,00	0	0,00	0	0,00	0	0,00	02
03	Pesca y acuicultura	0	0,00	0	0,00	0	0,00	0	0,00	03
Sección B	INDUSTRIAS EXTRACTIVAS	0	0,00	0	0,00	2	0,91	2	0,52	Sección B
05	Extracción de antracita, hulla y lignito	0	0,00	0	0,00	0	0,00	0	0,00	05
06	Extracción de crudo de petróleo y gas natural	0	0,00	0	0,00	0	0,00	0	0,00	06
07	Extracción de minerales metálicos	0	0,00	0	0,00	0	0,00	0	0,00	07
08	Otras industrias extractivas	0	0,00	0	0,00	2	0,91	2	0,52	08
09	Actividades de apoyo a las industrias extractivas	0	0,00	0	0,00	0	0,00	0	0,00	09
Sección C	INDUSTRIA MANUFACTURERA	25	18,25	8	27,59	45	20,45	78	20,21	Sección C
10	Industria de la alimentación	2	1,46	0	0,00	7	3,18	9	2,33	10
11	Fabricación de bebidas	1	0,73	0	0,00	0	0,00	1	0,26	11
12	Industria del tabaco	0	0,00	0	0,00	0	0,00	0	0,00	12
13	Industria textil	0	0,00	0	0,00	1	0,45	1	0,26	13
14	Confección de prendas de vestir	0	0,00	0	0,00	0	0,00	0	0,00	14
15	Industria del cuero y del calzado	3	2,19	0	0,00	0	0,00	3	0,78	15
16	Industria de la madera y del corcho, excepto muebles; cestería y espartería	3	2,19	1	3,45	3	1,36	7	1,81	16
17	Industria del papel	0	0,00	0	0,00	1	0,45	1	0,26	17
18	Artes gráficas y reproducción de soportes grabados	1	0,73	0	0,00	2	0,91	3	0,78	18
19	Coquerías y refino de petróleo	0	0,00	0	0,00	0	0,00	0	0,00	19
20	Industria química	0	0,00	1	3,45	2	0,91	3	0,78	20
21	Fabricación de productos farmacéuticos	0	0,00	0	0,00	0	0,00	0	0,00	21
22	Fabricación de productos de caucho y plásticos	1	0,73	1	3,45	5	2,27	7	1,81	22
23	Fabricación de otros productos minerales no metálicos	2	1,46	2	6,90	2	0,91	6	1,55	23
24	Metalurgia; fabricación de productos de hierro, acero y ferroaleaciones	1	0,73	1	3,45	1	0,45	3	0,78	24
25	Fabricación de productos metálicos, excepto maquinaria y equipo	8	5,84	0	0,00	11	5,00	19	4,92	25
26	Fabricación de productos informáticos, electrónicos y ópticos	0	0,00	0	0,00	1	0,45	1	0,26	26
27	Fabricación de material y equipo eléctrico	0	0,00	0	0,00	1	0,45	1	0,26	27
28	Fabricación de maquinaria y equipo n.c.o.p.	1	0,73	0	0,00	3	1,36	4	1,04	28
29	Fabricación de vehículos de motor, remolques y semirremolques	0	0,00	0	0,00	1	0,45	1	0,26	29
30	Fabricación de otro material de transporte	0	0,00	0	0,00	0	0,00	0	0,00	30
31	Fabricación de muebles	0	0,00	0	0,00	2	0,91	2	0,52	31
32	Otras industrias manufactureras	1	0,73	0	0,00	0	0,00	1	0,26	32
33	Reparación e instalación de maquinaria y equipo	1	0,73	2	6,90	2	0,91	5	1,30	33
Sección D	SUMINISTRO DE ENERGÍA ELÉCTRICA, GAS, VAPOR Y AIRE ACONDICIONADO	0	0,00	0	0,00	1	0,45	1	0,26	Sección D
35	Suministro de energía eléctrica, gas, vapor y aire acondicionado	0	0,00	0	0,00	1	0,45	1	0,26	35
Sección E	SUMINISTRO DE AGUA, ACTIVIDADES DE SANEAMIENTO, GESTIÓN DE RESIDUOS Y DESCONTAMINACIÓN	1	0,73	1	3,45	6	2,73	8	2,07	Sección E
36	Captación, depuración y distribución de agua	0	0,00	0	0,00	1	0,45	1	0,26	36
37	Recogida y tratamiento de aguas residuales	0	0,00	0	0,00	0	0,00	0	0,00	37
38	Recogida, tratamiento y eliminación de residuos; valorización	1	0,73	1	3,45	5	2,27	7	1,81	38
39	Actividades de descontaminación y otros servicios de gestión de residuos	0	0,00	0	0,00	0	0,00	0	0,00	39
Sección F	CONSTRUCCIÓN	44	32,12	6	20,69	56	25,45	106	27,46	Sección F
41	Construcción de edificios	17	12,41	4	13,79	24	10,91	45	11,66	41
42	Ingeniería civil	0	0,00	0	0,00	2	0,91	2	0,52	42
43	Actividades de construcción especializada	27	19,71	2	6,90	30	13,64	59	15,28	43
Sección G	COMERCIO AL POR MAYOR Y AL POR MENOR; REPARACIÓN DE VEHÍCULOS DE MOTOR Y MOTOCICLETAS	14	10,22	7	24,14	28	12,73	49	12,69	Sección G
45	Venta y reparación de vehículos de motor y motocicletas	2	1,46	3	10,34	4	1,82	9	2,33	45
46	Comercio al por mayor e intermediarios del comercio, excepto de vehículos de motor y motocicletas	6	4,38	2	6,90	16	7,27	24	6,22	46
47	Comercio al por menor, excepto de vehículos de motor y motocicletas	6	4,38	2	6,90	8	3,64	16	4,15	47
Sección H	TRANSPORTE Y ALMACENAMIENTO	10	7,30	2	6,90	31	14,09	43	11,14	Sección H
49	Transporte terrestre y por tubería	7	5,11	1	3,45	28	12,73	36	9,33	49
50	Transporte marítimo y por vías navegables interiores	0	0,00	0	0,00	0	0,00	0	0,00	50
51	Transporte aéreo	0	0,00	0	0,00	0	0,00	0	0,00	51
52	Almacenamiento y actividades anexas al transporte	1	0,73	1	3,45	2	0,91	4	1,04	52
53	Actividades postales y de correos	2	1,46	0	0,00	1	0,45	3	0,78	53
Sección I	HOSTELERÍA	8	5,84	1	3,45	8	3,64	17	4,40	Sección I
55	Servicios de alojamiento	3	2,19	0	0,00	0	0,00	3	0,78	55
56	Servicios de comidas y bebidas	5	3,65	1	3,45	8	3,64	14	3,63	56

SECCIONES Y DIVISIONES CNAE-2009		ACCIDENTES GRAVES EN JORNADA DE TRABAJO								CNAE-2009
		Provincia de Alicante		Provincia de Castellón		Provincia de Valencia		Comunitat Valenciana		
		Total	%	Total	%	Total	%	Total	%	
Sección J	INFORMACIÓN Y COMUNICACIONES	0	0,00	0	0,00	1	0,45	1	0,26	Sección J
58	Edición	0	0,00	0	0,00	0	0,00	0	0,00	58
59	Actividades cinematográficas, de vídeo y de televisión, grabación de sonido y edición musical	0	0,00	0	0,00	0	0,00	0	0,00	59
60	Actividades de programación y emisión de radio y televisión	0	0,00	0	0,00	0	0,00	0	0,00	60
61	Telecomunicaciones	0	0,00	0	0,00	1	0,45	1	0,26	61
62	Programación, consultoría y otras actividades relacionadas con la informática	0	0,00	0	0,00	0	0,00	0	0,00	62
63	Servicios de información	0	0,00	0	0,00	0	0,00	0	0,00	63
Sección K	ACTIVIDADES FINANCIERAS Y DE SEGUROS	0	0,00	0	0,00	0	0,00	0	0,00	Sección K
64	Servicios financieros, excepto seguros y fondos de pensiones	0	0,00	0	0,00	0	0,00	0	0,00	64
65	Seguros, reaseguros y fondos de pensiones, excepto Seguridad Social obligatoria	0	0,00	0	0,00	0	0,00	0	0,00	65
66	Actividades auxiliares a los servicios financieros y a los seguros	0	0,00	0	0,00	0	0,00	0	0,00	66
Sección L	ACTIVIDADES INMOBILIARIAS	0	0,00	0	0,00	2	0,91	2	0,52	Sección L
68	Actividades inmobiliarias	0	0,00	0	0,00	2	0,91	2	0,52	68
Sección M	ACTIVIDADES PROFESIONALES, CIENTÍFICAS Y TÉCNICAS	0	0,00	2	6,90	3	1,36	5	1,30	Sección M
69	Actividades jurídicas y de contabilidad	0	0,00	0	0,00	0	0,00	0	0,00	69
70	Actividades de las sedes centrales; actividades de consultoría de gestión empresarial	0	0,00	0	0,00	0	0,00	0	0,00	70
71	Servicios técnicos de arquitectura e ingeniería; ensayos y análisis técnicos	0	0,00	1	3,45	3	1,36	4	1,04	71
72	Investigación y desarrollo	0	0,00	0	0,00	0	0,00	0	0,00	72
73	Publicidad y estudios de mercado	0	0,00	1	3,45	0	0,00	1	0,26	73
74	Otras actividades profesionales, científicas y técnicas	0	0,00	0	0,00	0	0,00	0	0,00	74
75	Actividades veterinarias	0	0,00	0	0,00	0	0,00	0	0,00	75
Sección N	ACTIVIDADES ADMINISTRATIVAS Y SERVICIOS AUXILIARES	11	8,03	1	3,45	9	4,09	21	5,44	Sección N
77	Actividades de alquiler	2	1,46	0	0,00	1	0,45	3	0,78	77
78	Actividades relacionadas con el empleo	1	0,73	0	0,00	1	0,45	2	0,52	78
79	Actividades de agencias de viajes, operadores turísticos, servicios de reservas y otros relacionados	0	0,00	0	0,00	0	0,00	0	0,00	79
80	Actividades de seguridad e investigación	1	0,73	0	0,00	1	0,45	2	0,52	80
81	Servicios a edificios y actividades de jardinería	6	4,38	1	3,45	4	1,82	11	2,85	81
82	Actividades administrativas de oficina y otras actividades auxiliares a las empresas	1	0,73	0	0,00	2	0,91	3	0,78	82
Sección O	ADMINISTRACIÓN PÚBLICA Y DEFENSA; SEGURIDAD SOCIAL OBLIGATORIA	5	3,65	0	0,00	6	2,73	11	2,85	Sección O
84	Administración Pública y defensa; Seguridad Social obligatoria	5	3,65	0	0,00	6	2,73	11	2,85	84
Sección P	EDUCACIÓN	3	2,19	0	0,00	4	1,82	7	1,81	Sección P
85	Educación	3	2,19	0	0,00	4	1,82	7	1,81	85
Sección Q	ACTIVIDADES SANITARIAS Y DE SERVICIOS SOCIALES	5	3,65	0	0,00	4	1,82	9	2,33	Sección Q
86	Actividades sanitarias	5	3,65	0	0,00	2	0,91	7	1,81	86
87	Asistencia en establecimientos residenciales	0	0,00	0	0,00	1	0,45	1	0,26	87
88	Actividades de servicios sociales sin alojamiento	0	0,00	0	0,00	1	0,45	1	0,26	88
Sección R	ACTIVIDADES ARTÍSTICAS, RECREATIVAS Y DE ENTRETENIMIENTO	2	1,46	0	0,00	6	2,73	8	2,07	Sección R
90	Actividades de creación, artísticas y espectáculos	0	0,00	0	0,00	2	0,91	2	0,52	90
91	Actividades de bibliotecas, archivos, museos y otras actividades culturales	0	0,00	0	0,00	0	0,00	0	0,00	91
92	Actividades de juegos de azar y apuestas	0	0,00	0	0,00	0	0,00	0	0,00	92
93	Actividades deportivas, recreativas y de entretenimiento	2	1,46	0	0,00	4	1,82	6	1,55	93
Sección S	OTROS SERVICIOS	3	2,19	0	0,00	2	0,91	5	1,30	Sección S
94	Actividades asociativas	1	0,73	0	0,00	0	0,00	1	0,26	94
95	Reparación de ordenadores, efectos personales y artículos de uso doméstico	0	0,00	0	0,00	0	0,00	0	0,00	95
96	Otros servicios personales	2	1,46	0	0,00	2	0,91	4	1,04	96
Sección T	ACTIVIDADES DE LOS HOGARES COMO EMPLEADORES Y COMO PRODUCTORES DE BIENES Y SERVICIOS PARA USO PROPIO	0	0,00	0	0,00	0	0,00	0	0,00	Sección T
97	Actividades de los hogares como empleadores de personal doméstico	0	0,00	0	0,00	0	0,00	0	0,00	97
98	Actividades de los hogares como productores de bienes y servicios para uso propio	0	0,00	0	0,00	0	0,00	0	0,00	98
Sección U	ACTIVIDADES DE ORGANIZACIONES Y ORGANISMOS EXTRATERRITORIALES	0	0,00	0	0,00	0	0,00	0	0,00	Sección U
99	Actividades de organizaciones y organismos extraterritoriales	0	0,00	0	0,00	0	0,00	0	0,00	99
	OTROS SIN CLASIFICAR	0	0,00	0	0,00	0	0,00	0	0,00	
		0	0,00	0	0,00	0	0,00	0	0,00	
	TOTAL	137	100,00	29	100,00	220	100,00	386	100,00	

ACCIDENTES MORTALES EN JORNADA DE TRABAJO POR SECCIONES, EN LA COMUNITAT VALENCIANA Y SUS PROVINCIAS

Datos contabilizados según fecha de baja médica, correspondientes al periodo Interanual: mayo 2022 - abril 2023

Cuadro 9

SECCIONES CNAE-2009		ACCIDENTES MORTALES EN JORNADA DE TRABAJO								CNAE-2009
		Provincia de Alicante		Provincia de Castellón		Provincia de Valencia		Comunitat Valenciana		
		Total	%	Total	%	Total	%	Total	%	
Sección A	AGRICULTURA, GANADERÍA, SILVICULTURA Y PESCA	1	4,0	1	16,7	2	4,5	4	5,3	Sección A
Sección B	INDUSTRIAS EXTRACTIVAS	0	0,0	0	0,0	0	0,0	0	0,0	Sección B
Sección C	INDUSTRIA MANUFACTURERA	4	16,0	1	16,7	4	9,1	9	12,0	Sección C
Sección D	SUMINISTRO DE ENERGIA ELECTRICA, GAS, VAPOR Y AIRE ACONDICIONADO	0	0,0	0	0,0	0	0,0	0	0,0	Sección D
Sección E	SUMINISTRO DE AGUA, ACTIVIDADES DE SANEAMIENTO, GESTIÓN DE RESIDUOS Y DESCONTAMINACIÓN	1	4,0	0	0,0	3	6,8	4	5,3	Sección E
Sección F	CONSTRUCCIÓN	9	36,0	1	16,7	11	25,0	21	28,0	Sección F
Sección G	COMERCIO AL POR MAYOR Y AL POR MENOR; REPARACIÓN DE VEHÍCULOS DE MOTOR Y MOTOCICLETAS	4	16,0	0	0,0	5	11,4	9	12,0	Sección G
Sección H	TRANSPORTE Y ALMACENAMIENTO	2	8,0	2	33,3	11	25,0	15	20,0	Sección H
Sección I	HOSTELERÍA	1	4,0	0	0,0	1	2,3	2	2,7	Sección I
Sección J	INFORMACIÓN Y COMUNICACIONES	0	0,0	0	0,0	2	4,5	2	2,7	Sección J
Sección K	ACTIVIDADES FINANCIERAS Y DE SEGUROS	0	0,0	0	0,0	0	0,0	0	0,0	Sección K
Sección L	ACTIVIDADES INMOBILIARIAS	0	0,0	0	0,0	0	0,0	0	0,0	Sección L
Sección M	ACTIVIDADES PROFESIONALES, CIENTÍFICAS Y TÉCNICAS	1	4,0	0	0,0	0	0,0	1	1,3	Sección M
Sección N	ACTIVIDADES ADMINISTRATIVAS Y SERVICIOS AUXILIARES	1	4,0	0	0,0	2	4,5	3	4,0	Sección N
Sección O	ADMINISTRACIÓN PÚBLICA Y DEFENSA; SEGURIDAD SOCIAL OBLIGATORIA	1	4,0	0	0,0	1	2,3	2	2,7	Sección O
Sección P	EDUCACIÓN	0	0,0	0	0,0	1	2,3	1	1,3	Sección P
Sección Q	ACTIVIDADES SANITARIAS Y DE SERVICIOS SOCIALES	0	0,0	1	16,7	0	0,0	1	1,3	Sección Q
Sección R	ACTIVIDADES ARTÍSTICAS, RECREATIVAS Y DE ENTRETENIMIENTO	0	0,0	0	0,0	1	2,3	1	1,3	Sección R
Sección S	OTROS SERVICIOS	0	0,0	0	0,0	0	0,0	0	0,0	Sección S
Sección T	ACTIVIDADES DE LOS HOGARES COMO EMPLEADORES Y COMO PRODUCTORES DE BIENES Y SERVICIOS PARA USO PROPIO	0	0,0	0	0,0	0	0,0	0	0,0	Sección T
Sección U	ACTIVIDADES DE ORGANIZACIONES Y ORGANISMOS EXTRATERRITORIALES	0	0,0	0	0,0	0	0,0	0	0,0	Sección U
	OTROS SIN CLASIFICAR	0	0,0	0	0,0	0	0,0	0	0,0	
	TOTAL	25	100,0	6	100,0	44	100,0	75	100,0	

ACCIDENTES MORTALES EN JORNADA DE TRABAJO POR SECCIONES Y DIVISIONES, EN LA COMUNITAT VALENCIANA Y SUS PROVINCIAS

Datos contabilizados según fecha de baja médica, correspondientes al periodo Interanual: mayo 2022 - abril 2023

Cuadro 10

SECCIONES Y DIVISIONES CNAE-2009		ACCIDENTES MORTALES EN JORNADA DE TRABAJO									
		Provincia de Alicante		Provincia de Castellón		Provincia de Valencia		Comunitat Valenciana		CNAE-2009	
		Total	%	Total	%	Total	%	Total	%		
Sección A	AGRICULTURA, GANADERÍA, SILVICULTURA Y PESCA	1	4,00	1	16,67	2	4,55	4	5,33	Sección A	
01	Agricultura, ganadería, caza y servicios relacionados con las mismas	1	4,00	1	16,67	2	4,55	4	5,33	01	
02	Silvicultura y explotación forestal	0	0,00	0	0,00	0	0,00	0	0,00	02	
03	Pesca y acuicultura	0	0,00	0	0,00	0	0,00	0	0,00	03	
Sección B	INDUSTRIAS EXTRACTIVAS	0	0,00	0	0,00	0	0,00	0	0,00	Sección B	
05	Extracción de antracita, hulla y lignito	0	0,00	0	0,00	0	0,00	0	0,00	05	
06	Extracción de crudo de petróleo y gas natural	0	0,00	0	0,00	0	0,00	0	0,00	06	
07	Extracción de minerales metálicos	0	0,00	0	0,00	0	0,00	0	0,00	07	
08	Otras industrias extractivas	0	0,00	0	0,00	0	0,00	0	0,00	08	
09	Actividades de apoyo a las industrias extractivas	0	0,00	0	0,00	0	0,00	0	0,00	09	
Sección C	INDUSTRIA MANUFACTURERA	4	16,00	1	16,67	4	9,09	9	12,00	Sección C	
10	Industria de la alimentación	0	0,00	0	0,00	0	0,00	0	0,00	10	
11	Fabricación de bebidas	0	0,00	0	0,00	0	0,00	0	0,00	11	
12	Industria del tabaco	0	0,00	0	0,00	0	0,00	0	0,00	12	
13	Industria textil	0	0,00	0	0,00	0	0,00	0	0,00	13	
14	Confección de prendas de vestir	0	0,00	0	0,00	0	0,00	0	0,00	14	
15	Industria del cuero y del calzado	0	0,00	0	0,00	0	0,00	0	0,00	15	
16	Industria de la madera y del corcho, excepto muebles; cestería y espartería	0	0,00	0	0,00	0	0,00	0	0,00	16	
17	Industria del papel	0	0,00	0	0,00	0	0,00	0	0,00	17	
18	Artes gráficas y reproducción de soportes grabados	1	4,00	0	0,00	0	0,00	1	1,33	18	
19	Coquerías y refino de petróleo	0	0,00	0	0,00	0	0,00	0	0,00	19	
20	Industria química	1	4,00	0	0,00	0	0,00	1	1,33	20	
21	Fabricación de productos farmacéuticos	0	0,00	0	0,00	0	0,00	0	0,00	21	
22	Fabricación de productos de caucho y plásticos	0	0,00	0	0,00	0	0,00	0	0,00	22	
23	Fabricación de otros productos minerales no metálicos	1	4,00	0	0,00	0	0,00	1	1,33	23	
24	Metalurgia; fabricación de productos de hierro, acero y ferroaleaciones	0	0,00	0	0,00	0	0,00	0	0,00	24	
25	Fabricación de productos metálicos, excepto maquinaria y equipo	1	4,00	0	0,00	1	2,27	2	2,67	25	
26	Fabricación de productos informáticos, electrónicos y ópticos	0	0,00	0	0,00	0	0,00	0	0,00	26	
27	Fabricación de material y equipo eléctrico	0	0,00	0	0,00	0	0,00	0	0,00	27	
28	Fabricación de maquinaria y equipo n.c.o.p.	0	0,00	1	16,67	1	2,27	2	2,67	28	
29	Fabricación de vehículos de motor, remolques y semirremolques	0	0,00	0	0,00	0	0,00	0	0,00	29	
30	Fabricación de otro material de transporte	0	0,00	0	0,00	0	0,00	0	0,00	30	
31	Fabricación de muebles	0	0,00	0	0,00	2	4,55	2	2,67	31	
32	Otras industrias manufactureras	0	0,00	0	0,00	0	0,00	0	0,00	32	
33	Reparación e instalación de maquinaria y equipo	0	0,00	0	0,00	0	0,00	0	0,00	33	
Sección D	SUMINISTRO DE ENERGÍA ELÉCTRICA, GAS, VAPOR Y AIRE ACONDICIONADO	0	0,00	0	0,00	0	0,00	0	0,00	Sección D	
35	Suministro de energía eléctrica, gas, vapor y aire acondicionado	0	0,00	0	0,00	0	0,00	0	0,00	35	
Sección E	SUMINISTRO DE AGUA, ACTIVIDADES DE SANEAMIENTO, GESTIÓN DE RESIDUOS Y DESCONTAMINACIÓN	1	4,00	0	0,00	3	6,82	4	5,33	Sección E	
36	Captación, depuración y distribución de agua	0	0,00	0	0,00	0	0,00	0	0,00	36	
37	Recogida y tratamiento de aguas residuales	0	0,00	0	0,00	0	0,00	0	0,00	37	
38	Recogida, tratamiento y eliminación de residuos; valorización	1	4,00	0	0,00	3	6,82	4	5,33	38	
39	Actividades de descontaminación y otros servicios de gestión de residuos	0	0,00	0	0,00	0	0,00	0	0,00	39	
Sección F	CONSTRUCCIÓN	9	36,00	1	16,67	11	25,00	21	28,00	Sección F	
41	Construcción de edificios	5	20,00	0	0,00	4	9,09	9	12,00	41	
42	Ingeniería civil	1	4,00	0	0,00	0	0,00	1	1,33	42	
43	Actividades de construcción especializada	3	12,00	1	16,67	7	15,91	11	14,67	43	
Sección G	COMERCIO AL POR MAYOR Y AL POR MENOR; REPARACIÓN DE VEHÍCULOS DE MOTOR Y MOTOCICLETAS	4	16,00	0	0,00	5	11,36	9	12,00	Sección G	
45	Venta y reparación de vehículos de motor y motocicletas	0	0,00	0	0,00	0	0,00	0	0,00	45	
46	Comercio al por mayor e intermediarios del comercio, excepto de vehículos de motor y motocicletas	3	12,00	0	0,00	4	9,09	7	9,33	46	
47	Comercio al por menor, excepto de vehículos de motor y motocicletas	1	4,00	0	0,00	1	2,27	2	2,67	47	
Sección H	TRANSPORTE Y ALMACENAMIENTO	2	8,00	2	33,33	11	25,00	15	20,00	Sección H	
49	Transporte terrestre y por tubería	2	8,00	1	16,67	9	20,45	12	16,00	49	
50	Transporte marítimo y por vías navegables interiores	0	0,00	0	0,00	0	0,00	0	0,00	50	
51	Transporte aéreo	0	0,00	1	16,67	1	2,27	2	2,67	51	
52	Almacenamiento y actividades anexas al transporte	0	0,00	0	0,00	1	2,27	1	1,33	52	
53	Actividades postales y de correos	0	0,00	0	0,00	0	0,00	0	0,00	53	
Sección I	HOSTELERÍA	1	4,00	0	0,00	1	2,27	2	2,67	Sección I	
55	Servicios de alojamiento	1	4,00	0	0,00	0	0,00	1	1,33	55	
56	Servicios de comidas y bebidas	0	0,00	0	0,00	1	2,27	1	1,33	56	

CNAE-2009	ACCIDENTES MORTALES - SECCIONES Y DIVISIONES	Provincia de Alicante		Provincia de Castellón		Provincia de Valencia		Comunitat		CNAE-2009 Cuadro 10
		Total	%	Total	%	Total	%	Total	%	
Sección J	INFORMACIÓN Y COMUNICACIONES	0	0,00	0	0,00	2	4,55	2	2,67	Sección J
58	Edición	0	0,00	0	0,00	0	0,00	0	0,00	58
59	Actividades cinematográficas, de vídeo y de televisión, grabación de sonido y edición musical	0	0,00	0	0,00	0	0,00	0	0,00	59
60	Actividades de programación y emisión de radio y televisión	0	0,00	0	0,00	2	4,55	2	2,67	60
61	Telecomunicaciones	0	0,00	0	0,00	0	0,00	0	0,00	61
62	Programación, consultoría y otras actividades relacionadas con la informática	0	0,00	0	0,00	0	0,00	0	0,00	62
63	Servicios de información	0	0,00	0	0,00	0	0,00	0	0,00	63
Sección K	ACTIVIDADES FINANCIERAS Y DE SEGUROS	0	0,00	0	0,00	0	0,00	0	0,00	Sección K
64	Servicios financieros, excepto seguros y fondos de pensiones	0	0,00	0	0,00	0	0,00	0	0,00	64
65	Seguros, reaseguros y fondos de pensiones, excepto Seguridad Social obligatoria	0	0,00	0	0,00	0	0,00	0	0,00	65
66	Actividades auxiliares a los servicios financieros y a los seguros	0	0,00	0	0,00	0	0,00	0	0,00	66
Sección L	ACTIVIDADES INMOBILIARIAS	0	0,00	0	0,00	0	0,00	0	0,00	Sección L
68	Actividades inmobiliarias	0	0,00	0	0,00	0	0,00	0	0,00	68
Sección M	ACTIVIDADES PROFESIONALES, CIENTÍFICAS Y TÉCNICAS	1	4,00	0	0,00	0	0,00	1	1,33	Sección M
69	Actividades jurídicas y de contabilidad	0	0,00	0	0,00	0	0,00	0	0,00	69
70	Actividades de las sedes centrales; actividades de consultoría de gestión empresarial	0	0,00	0	0,00	0	0,00	0	0,00	70
71	Servicios técnicos de arquitectura e ingeniería; ensayos y análisis técnicos	1	4,00	0	0,00	0	0,00	1	1,33	71
72	Investigación y desarrollo	0	0,00	0	0,00	0	0,00	0	0,00	72
73	Publicidad y estudios de mercado	0	0,00	0	0,00	0	0,00	0	0,00	73
74	Otras actividades profesionales, científicas y técnicas	0	0,00	0	0,00	0	0,00	0	0,00	74
75	Actividades veterinarias	0	0,00	0	0,00	0	0,00	0	0,00	75
Sección N	ACTIVIDADES ADMINISTRATIVAS Y SERVICIOS AUXILIARES	1	4,00	0	0,00	2	4,55	3	4,00	Sección N
77	Actividades de alquiler	0	0,00	0	0,00	0	0,00	0	0,00	77
78	Actividades relacionadas con el empleo	1	4,00	0	0,00	1	2,27	2	2,67	78
79	Actividades de agencias de viajes, operadores turísticos, servicios de reservas y otros relacionados	0	0,00	0	0,00	0	0,00	0	0,00	79
80	Actividades de seguridad e investigación	0	0,00	0	0,00	0	0,00	0	0,00	80
81	Servicios a edificios y actividades de jardinería	0	0,00	0	0,00	1	2,27	1	1,33	81
82	Actividades administrativas de oficina y otras actividades auxiliares a las empresas	0	0,00	0	0,00	0	0,00	0	0,00	82
Sección O	ADMINISTRACIÓN PÚBLICA Y DEFENSA; SEGURIDAD SOCIAL OBLIGATORIA	1	4,00	0	0,00	1	2,27	2	2,67	Sección O
84	Administración Pública y defensa; Seguridad Social obligatoria	1	4,00	0	0,00	1	2,27	2	2,67	84
Sección P	EDUCACIÓN	0	0,00	0	0,00	1	2,27	1	1,33	Sección P
85	Educación	0	0,00	0	0,00	1	2,27	1	1,33	85
Sección Q	ACTIVIDADES SANITARIAS Y DE SERVICIOS SOCIALES	0	0,00	1	16,67	0	0,00	1	1,33	Sección Q
86	Actividades sanitarias	0	0,00	0	0,00	0	0,00	0	0,00	86
87	Asistencia en establecimientos residenciales	0	0,00	1	16,67	0	0,00	1	1,33	87
88	Actividades de servicios sociales sin alojamiento	0	0,00	0	0,00	0	0,00	0	0,00	88
Sección R	ACTIVIDADES ARTÍSTICAS, RECREATIVAS Y DE ENTRETENIMIENTO	0	0,00	0	0,00	1	2,27	1	1,33	Sección R
90	Actividades de creación, artísticas y espectáculos	0	0,00	0	0,00	0	0,00	0	0,00	90
91	Actividades de bibliotecas, archivos, museos y otras actividades culturales	0	0,00	0	0,00	0	0,00	0	0,00	91
92	Actividades de juegos de azar y apuestas	0	0,00	0	0,00	0	0,00	0	0,00	92
93	Actividades deportivas, recreativas y de entretenimiento	0	0,00	0	0,00	1	2,27	1	1,33	93
Sección S	OTROS SERVICIOS	0	0,00	0	0,00	0	0,00	0	0,00	Sección S
94	Actividades asociativas	0	0,00	0	0,00	0	0,00	0	0,00	94
95	Reparación de ordenadores, efectos personales y artículos de uso doméstico	0	0,00	0	0,00	0	0,00	0	0,00	95
96	Otros servicios personales	0	0,00	0	0,00	0	0,00	0	0,00	96
Sección T	ACTIVIDADES DE LOS HOGARES COMO EMPLEADORES Y COMO PRODUCTORES DE BIENES Y SERVICIOS PARA USO PROPIO	0	0,00	0	0,00	0	0,00	0	0,00	Sección T
97	Actividades de los hogares como empleadores de personal doméstico	0	0,00	0	0,00	0	0,00	0	0,00	97
98	Actividades de los hogares como productores de bienes y servicios para uso propio	0	0,00	0	0,00	0	0,00	0	0,00	98
Sección U	ACTIVIDADES DE ORGANIZACIONES Y ORGANISMOS EXTRATERRITORIALES	0	0,00	0	0,00	0	0,00	0	0,00	Sección U
99	Actividades de organizaciones y organismos extraterritoriales	0	0,00	0	0,00	0	0,00	0	0,00	99
	OTROS SIN CLASIFICAR	0	0,00	0	0,00	0	0,00	0	0,00	
TOTAL		25	100,00	6	100,00	44	100,00	75	100,00	

ÍNDICE DE INCIDENCIA DEL TOTAL DE ACCIDENTES CON BAJA EN JORNADA DE TRABAJO POR SECCIONES DEL CNAE-2009, EN LA COMUNITAT VALENCIANA Y SUS PROVINCIAS

Datos contabilizados según fecha de baja médica, correspondientes al periodo Interanual: mayo 2022 - abril 2023

Cuadro 11

SECCIONES CNAE-2009		ÍNDICE DE INCIDENCIA DEL TOTAL DE ACCIDENTES EN JORNADA DE TRABAJO				CNAE-2009
		Provincia de Alicante	Provincia de Castellón	Provincia de Valencia	Comunitat Valenciana	
		Total	Total	Total	Total	
Sección A	AGRICULTURA, GANADERÍA, SILVICULTURA Y PESCA	4.413,8	7.580,1	5.887,6	5.737,3	Sección A
Sección B	INDUSTRIAS EXTRACTIVAS	5.035,0	3.667,5	4.601,5	4.620,6	Sección B
Sección C	INDUSTRIA MANUFACTURERA	3.044,3	4.841,5	3.856,2	3.779,1	Sección C
Sección D	SUMINISTRO DE ENERGIA ELECTRICA, GAS, VAPOR Y AIRE ACONDICIONADO	1.077,1	1.374,2	1.092,6	1.117,7	Sección D
Sección E	SUMINISTRO DE AGUA, ACTIVIDADES DE SANEAMIENTO, GESTIÓN DE RESIDUOS Y DESCONTAMINACIÓN	4.789,4	5.015,6	4.964,1	4.908,0	Sección E
Sección F	CONSTRUCCIÓN	5.131,3	6.949,9	6.149,0	5.850,5	Sección F
Sección G	COMERCIO AL POR MAYOR Y AL POR MENOR; REPARACIÓN DE VEHÍCULOS DE MOTOR Y MOTOCICLETAS	1.789,5	2.606,4	2.159,6	2.076,9	Sección G
Sección H	TRANSPORTE Y ALMACENAMIENTO	3.710,7	3.560,7	3.826,9	3.762,4	Sección H
Sección I	HOSTELERÍA	2.348,1	2.702,4	2.772,9	2.574,7	Sección I
Sección J	INFORMACIÓN Y COMUNICACIONES	741,5	1.049,7	656,4	703,9	Sección J
Sección K	ACTIVIDADES FINANCIERAS Y DE SEGUROS	317,3	238,3	225,1	257,2	Sección K
Sección L	ACTIVIDADES INMOBILIARIAS	300,5	412,1	684,4	482,6	Sección L
Sección M	ACTIVIDADES PROFESIONALES, CIENTÍFICAS Y TÉCNICAS	462,3	593,7	501,8	498,6	Sección M
Sección N	ACTIVIDADES ADMINISTRATIVAS Y SERVICIOS AUXILIARES	3.192,8	4.671,7	4.106,9	3.874,0	Sección N
Sección O	ADMINISTRACIÓN PÚBLICA Y DEFENSA; SEGURIDAD SOCIAL OBLIGATORIA	2.340,4	3.039,2	2.416,7	2.474,7	Sección O
Sección P	EDUCACIÓN	638,8	627,2	625,6	630,0	Sección P
Sección Q	ACTIVIDADES SANITARIAS Y DE SERVICIOS SOCIALES	1.915,9	1.755,9	1.952,5	1.917,7	Sección Q
Sección R	ACTIVIDADES ARTÍSTICAS, RECREATIVAS Y DE ENTRETENIMIENTO	2.380,5	4.127,8	2.408,2	2.593,3	Sección R
Sección S	OTROS SERVICIOS	1.170,3	1.916,7	1.236,9	1.292,1	Sección S
Sección T	ACTIVIDADES DE LOS HOGARES COMO EMPLEADORES Y COMO PRODUCTORES DE BIENES Y SERVICIOS PARA USO PROPIO	592,3	486,2	355,9	446,5	Sección T
Sección U	ACTIVIDADES DE ORGANIZACIONES Y ORGANISMOS EXTRATERRITORIALES	3.534,6	120.000,0	0,0	2.833,5	Sección U
	OTROS SIN CLASIFICAR	0	0	0	0	
	TOTAL	2.377,3	3.439,8	2.726,8	2.692,7	

ÍNDICE DE INCIDENCIA DEL TOTAL DE ACCIDENTES CON BAJA EN JORNADA DE TRABAJO POR SECCIONES Y DIVISIONES, EN LA COMUNITAT VALENCIANA Y SUS PROVINCIAS

Datos contabilizados según fecha de baja médica, correspondientes al periodo Interanual: mayo 2022 - abril 2023

Cuadro 12

SECCIONES Y DIVISIONES CNAE-2009		ÍNDICE DE INCIDENCIA DEL TOTAL DE ACCIDENTES EN JORNADA DE TRABAJO				CNAE-2009
		Provincia de Alicante	Provincia de Castellón	Provincia de Valencia	Comunitat Valenciana	
		Total	Total	Total	Total	
Sección A	AGRICULTURA, GANADERÍA, SILVICULTURA Y PESCA	4.413,8	7.580,1	5887,6	5.737,3	Sección A
01	Agricultura, ganadería, caza y servicios relacionados con las mismas	4.185,0	7.534,5	5.887,8	5.634,7	01
02	Silvicultura y explotación forestal	5.624,2	9.758,5	6.211,7	7.108,8	02
03	Pesca y acuicultura	8.013,0	5.770,0	4.111,0	6.641,8	03
Sección B	INDUSTRIAS EXTRACTIVAS	5.035,0	3.667,5	4.601,5	4.620,6	Sección B
05	Extracción de antracita, hulla y lignito	0,0	0,0	36.363,6	14.545,5	05
06	Extracción de crudo de petróleo y gas natural	0,0	0,0	0,0	0,0	06
07	Extracción de minerales metálicos	50.000,0	0,0	0,0	18.181,8	07
08	Otras industrias extractivas	5.000,7	3.851,1	4.025,7	4.419,0	08
09	Actividades de apoyo a las industrias extractivas	0,0	0,0	6.332,5	5.020,9	09
Sección C	INDUSTRIA MANUFACTURERA	3.044,3	4.841,5	3.856,2	3.779,1	Sección C
10	Industria de la alimentación	3.199,6	4.858,2	4.922,1	4.496,6	10
11	Fabricación de bebidas	2.357,6	6.371,7	3.391,4	3.401,1	11
12	Industria del tabaco	0,0	0,0	7.500,0	5.217,4	12
13	Industria textil	3.435,0	2.371,0	2.870,8	3.139,5	13
14	Confección de prendas de vestir	850,2	1.952,1	1.050,1	1.063,6	14
15	Industria del cuero y del calzado	1.526,3	2.132,3	1.757,6	1.549,0	15
16	Industria de la madera y del corcho, excepto muebles; cestería y espartería	3.598,2	8.514,1	5.013,5	5.059,4	16
17	Industria del papel	2.690,3	2.324,8	3.019,7	2.776,5	17
18	Artes gráficas y reproducción de soportes grabados	1.637,8	1.176,3	2.411,0	2.078,1	18
19	Coquerías y refino de petróleo	0,0	0,0	0,0	0,0	19
20	Industria química	4.283,3	2.329,4	2.962,4	2.938,8	20
21	Fabricación de productos farmacéuticos	1.001,0	0,0	1.500,8	1.187,9	21
22	Fabricación de productos de caucho y plásticos	4.076,4	3.443,2	3.877,2	3.949,2	22
23	Fabricación de otros productos minerales no metálicos	4.983,9	5.556,2	4.531,6	5.287,4	23
24	Metalurgia; fabricación de productos de hierro, acero y ferroaleaciones	4.263,7	5.474,7	4.617,7	4.589,1	24
25	Fabricación de productos metálicos, excepto maquinaria y equipo	4.632,6	8.126,4	5.798,5	5.678,6	25
26	Fabricación de productos informáticos, electrónicos y ópticos	801,3	12.162,2	649,2	912,5	26
27	Fabricación de material y equipo eléctrico	2.246,9	4.401,5	2.339,1	2.582,4	27
28	Fabricación de maquinaria y equipo n.c.o.p.	3.695,0	4.833,0	4.031,8	4.142,6	28
29	Fabricación de vehículos de motor, remolques y semirremolques	9.305,1	4.094,8	1.962,6	2.256,0	29
30	Fabricación de otro material de transporte	2.051,0	5.187,3	2.783,4	2.657,9	30
31	Fabricación de muebles	2.201,8	4.224,3	4.164,2	3.780,8	31
32	Otras industrias manufactureras	2.039,4	5.380,5	2.003,1	2.348,0	32
33	Reparación e instalación de maquinaria y equipo	4.154,4	5.955,2	5.210,5	5.120,2	33
Sección D	SUMINISTRO DE ENERGÍA ELÉCTRICA, GAS, VAPOR Y AIRE ACONDICIONADO	1.077,1	1.374,2	1.092,6	1.117,7	Sección D
35	Suministro de energía eléctrica, gas, vapor y aire acondicionado	1.077,1	1.374,2	1.092,6	1.117,7	35
Sección E	SUMINISTRO DE AGUA, ACTIVIDADES DE SANEAMIENTO, GESTIÓN DE RESIDUOS Y DESCONTAMINACIÓN	4.789,4	5.015,6	4.964,1	4.908,0	Sección E
36	Captación, depuración y distribución de agua	1.415,0	4.401,0	2.574,7	2.337,9	36
37	Recogida y tratamiento de aguas residuales	4.480,0	2.935,2	2.422,7	3.100,4	37
38	Recogida, tratamiento y eliminación de residuos; valorización	6.681,8	6.030,5	6.334,5	6.422,2	38
39	Actividades de descontaminación y otros servicios de gestión de residuos	3.614,5	0,0	7.964,6	5.182,0	39
Sección F	CONSTRUCCIÓN	5.131,3	6.949,9	6.149,0	5.850,5	Sección F
41	Construcción de edificios	5.752,8	8.153,1	6.954,7	6.628,1	41
42	Ingeniería civil	4.174,2	4.474,8	6.185,7	5.248,6	42
43	Actividades de construcción especializada	4.768,8	6.296,8	5.660,5	5.389,4	43
Sección G	COMERCIO AL POR MAYOR Y AL POR MENOR; REPARACIÓN DE VEHÍCULOS DE MOTOR Y MOTOCICLETAS	1.789,5	2.606,4	2.159,6	2.076,9	Sección G
45	Venta y reparación de vehículos de motor y motocicletas	2.473,9	3.256,8	3.213,2	2.945,3	45
46	Comercio al por mayor e intermediarios del comercio, excepto de vehículos de motor y motocicletas	2.074,3	3.570,5	2.741,9	2.639,9	46
47	Comercio al por menor, excepto de vehículos de motor y motocicletas	1.535,1	1.724,7	1.573,0	1.573,9	47
Sección H	TRANSPORTE Y ALMACENAMIENTO	3.710,7	3.560,7	3.826,9	3.762,4	Sección H
49	Transporte terrestre y por tubería	3.830,2	3.346,2	3.762,1	3.729,6	49
50	Transporte marítimo y por vías navegables interiores	3.217,0	0,0	6.778,0	4.319,8	50
51	Transporte aéreo	1.974,7	1.870,6	3.222,0	2.529,2	51
52	Almacenamiento y actividades anexas al transporte	2.722,5	3.546,2	2.970,5	2.969,6	52
53	Actividades postales y de correos	5.796,3	5.949,7	7.154,0	6.568,2	53
Sección I	HOSTELERÍA	2.348,1	2.702,4	2.772,9	2.574,7	Sección I
55	Servicios de alojamiento	3.555,1	4.276,2	3.072,4	3.519,3	55
56	Servicios de comidas y bebidas	2.055,5	2.365,7	2.741,5	2.409,1	56

SECCIONES Y DIVISIONES CNAE-2009		INDICE DE INCIDENCIA DEL TOTAL DE ACCIDENTES EN JORNADA DE TRABAJO				
		Provincia de Alicante	Provincia de Castellón	Provincia de Valencia	Comunitat Valenciana	CNAE-2009
		Total	Total	Total	Total	
Sección J	INFORMACIÓN Y COMUNICACIONES	741,5	1.049,7	656,4	703,9	Sección J
58	Edición	,0	0,0	268,5	206,8	58
59	Actividades cinematográficas, de vídeo y de televisión, grabación de sonido y edición musical	676,4	510,6	806,8	762,0	59
60	Actividades de programación y emisión de radio y televisión	2.132,6	6.982,5	2.314,8	2.541,6	60
61	Telecomunicaciones	2.737,3	3.651,6	1.392,4	2.068,4	61
62	Programación, consultoría y otras actividades relacionadas con la informática	101,4	138,9	142,9	129,8	62
63	Servicios de información	1.791,0	643,1	3.216,1	2.765,8	63
Sección K	ACTIVIDADES FINANCIERAS Y DE SEGUROS	317,3	238,3	225,1	257,2	Sección K
64	Servicios financieros, excepto seguros y fondos de pensiones	383,3	178,3	252,7	289,3	64
65	Seguros, reaseguros y fondos de pensiones, excepto Seguridad Social obligatoria	498,3	0,0	171,9	265,1	65
66	Actividades auxiliares a los servicios financieros y a los seguros	163,7	348,5	208,1	211,5	66
Sección L	ACTIVIDADES INMOBILIARIAS	300,5	412,1	684,4	482,6	Sección L
68	Actividades inmobiliarias	300,5	412,1	684,4	482,6	68
Sección M	ACTIVIDADES PROFESIONALES, CIENTÍFICAS Y TÉCNICAS	462,3	593,7	501,8	498,6	Sección M
69	Actividades jurídicas y de contabilidad	104,3	191,9	153,2	140,9	69
70	Actividades de las sedes centrales; actividades de consultoría de gestión empresarial	160,8	1.345,6	216,9	282,5	70
71	Servicios técnicos de arquitectura e ingeniería; ensayos y análisis técnicos	781,0	1.090,1	843,0	851,4	71
72	Investigación y desarrollo	463,0	0,0	372,8	358,3	72
73	Publicidad y estudios de mercado	638,1	1.170,2	481,5	589,9	73
74	Otras actividades profesionales, científicas y técnicas	871,3	453,7	855,9	824,1	74
75	Actividades veterinarias	1.202,9	1.049,9	1.027,3	1.097,3	75
Sección N	ACTIVIDADES ADMINISTRATIVAS Y SERVICIOS AUXILIARES	3.192,8	4.671,7	4.106,9	3.874,0	Sección N
77	Actividades de alquiler	2.809,9	1.811,7	2.673,9	2.622,5	77
78	Actividades relacionadas con el empleo	7.193,5	9.077,7	8.506,3	8.332,1	78
79	Actividades de agencias de viajes, operadores turísticos, servicios de reservas y otros relacionados	784,1	618,9	330,1	514,3	79
80	Actividades de seguridad e investigación	3.374,2	1.561,8	3.386,2	3.208,2	80
81	Servicios a edificios y actividades de jardinería	3.218,7	4.440,8	3.968,1	3.736,1	81
82	Actividades administrativas de oficina y otras actividades auxiliares a las empresas	1.338,3	1.936,5	1.970,8	1.797,1	82
Sección O	ADMINISTRACIÓN PÚBLICA Y DEFENSA; SEGURIDAD SOCIAL OBLIGATORIA	2.340,4	3.039,2	2.416,7	2.474,7	Sección O
84	Administración Pública y defensa; Seguridad Social obligatoria	2.340,4	3.039,2	2.416,7	2.474,7	84
Sección P	EDUCACIÓN	638,8	627,2	625,6	630,0	Sección P
85	Educación	638,8	627,2	625,6	630,0	85
Sección Q	ACTIVIDADES SANITARIAS Y DE SERVICIOS SOCIALES	1.915,9	1.755,9	1.952,5	1.917,7	Sección Q
86	Actividades sanitarias	1.526,6	1.103,4	1.182,5	1.295,1	86
87	Asistencia en establecimientos residenciales	3.901,2	4.151,1	4.744,5	4.435,8	87
88	Actividades de servicios sociales sin alojamiento	2.160,9	2.387,3	2.558,4	2.386,0	88
Sección R	ACTIVIDADES ARTÍSTICAS, RECREATIVAS Y DE ENTRETENIMIENTO	2.380,5	4.127,8	2.408,2	2.593,3	Sección R
90	Actividades de creación, artísticas y espectáculos	1.025,9	2.458,5	1.888,8	1.720,0	90
91	Actividades de bibliotecas, archivos, museos y otras actividades culturales	4.776,4	0,0	3.691,7	3.986,5	91
92	Actividades de juegos de azar y apuestas	1.435,1	938,2	1.743,1	1.539,5	92
93	Actividades deportivas, recreativas y de entretenimiento	2.696,2	5.028,5	2.591,9	2.928,7	93
Sección S	OTROS SERVICIOS	1.170,3	1.916,7	1.236,9	1.292,1	Sección S
94	Actividades asociativas	1.089,7	838,7	796,4	899,0	94
95	Reparación de ordenadores, efectos personales y artículos de uso doméstico	1.317,4	3.190,5	1.518,1	1.694,3	95
96	Otros servicios personales	1.171,2	2.027,4	1.335,5	1.348,4	96
Sección T	ACTIVIDADES DE LOS HOGARES COMO EMPLEADORES Y COMO PRODUCTORES DE BIENES Y SERVICIOS PARA USO PROPIO	592,3	486,2	355,9	446,5	Sección T
97	Actividades de los hogares como empleadores de personal doméstico	592,3	486,2	355,9	446,5	97
98	Actividades de los hogares como productores de bienes y servicios para uso propio	0,0	0,0	0,0	0,0	98
Sección U	ACTIVIDADES DE ORGANIZACIONES Y ORGANISMOS EXTRATERRITORIALES	3.534,6	120.000,0	0,0	2.833,5	Sección U
99	Actividades de organizaciones y organismos extraterritoriales	3.534,6	120.000,0	0,0	2.833,5	99
	OTROS SIN CLASIFICAR	0	0	0	0	
	TOTAL	2.377,3	3.439,8	2.726,8	2.692,7	

ÍNDICE DE INCIDENCIA DE ACCIDENTES GRAVES EN JORNADA DE TRABAJO POR SECCIONES, EN LA COMUNITAT VALENCIANA Y SUS PROVINCIAS

Datos contabilizados según fecha de baja médica, correspondientes al periodo Interanual: mayo 2022 - abril 2023

Cuadro 13

SECCIONES CNAE-2009		ÍNDICE DE INCIDENCIA DE ACCIDENTES GRAVES EN JORNADA DE TRABAJO				
		Provincia de Alicante	Provincia de Castellón	Provincia de Valencia	Comunitat Valenciana	CNAE-2009
		Total	Total	Total	Total	
Sección A	AGRICULTURA, GANADERÍA, SILVICULTURA Y PESCA	36,9	10,3	24,5	25,8	Sección A
Sección B	INDUSTRIAS EXTRACTIVAS	0,0	0,0	328,7	130,2	Sección B
Sección C	INDUSTRIA MANUFACTURERA	29,9	16,9	30,9	28,2	Sección C
Sección D	SUMINISTRO DE ENERGIA ELECTRICA, GAS, VAPOR Y AIRE ACONDICIONADO	0,0	0,0	52,0	34,9	Sección D
Sección E	SUMINISTRO DE AGUA, ACTIVIDADES DE SANEAMIENTO, GESTIÓN DE RESIDUOS Y DESCONTAMINACIÓN	14,9	39,5	64,3	43,1	Sección E
Sección F	CONSTRUCCIÓN	79,4	34,7	80,2	74,4	Sección F
Sección G	COMERCIO AL POR MAYOR Y AL POR MENOR; REPARACIÓN DE VEHÍCULOS DE MOTOR Y MOTOCICLETAS	10,1	16,2	13,8	12,7	Sección G
Sección H	TRANSPORTE Y ALMACENAMIENTO	32,7	17,2	50,8	41,7	Sección H
Sección I	HOSTELERÍA	9,5	4,6	9,7	9,0	Sección I
Sección J	INFORMACIÓN Y COMUNICACIONES	0,0	0,0	3,4	2,2	Sección J
Sección K	ACTIVIDADES FINANCIERAS Y DE SEGUROS	0,0	0,0	0,0	0,0	Sección K
Sección L	ACTIVIDADES INMOBILIARIAS	0,0	0,0	22,4	10,2	Sección L
Sección M	ACTIVIDADES PROFESIONALES, CIENTÍFICAS Y TÉCNICAS	0,0	20,8	4,9	4,9	Sección M
Sección N	ACTIVIDADES ADMINISTRATIVAS Y SERVICIOS AUXILIARES	24,9	7,1	11,1	15,1	Sección N
Sección O	ADMINISTRACIÓN PÚBLICA Y DEFENSA; SEGURIDAD SOCIAL OBLIGATORIA	16,1	0,0	12,1	11,8	Sección O
Sección P	EDUCACIÓN	8,6	0,0	6,4	6,4	Sección P
Sección Q	ACTIVIDADES SANITARIAS Y DE SERVICIOS SOCIALES	8,9	0,0	4,5	5,5	Sección Q
Sección R	ACTIVIDADES ARTÍSTICAS, RECREATIVAS Y DE ENTRETENIMIENTO	14,6	0,0	28,6	20,4	Sección R
Sección S	OTROS SERVICIOS	14,7	0,0	7,1	9,1	Sección S
Sección T	ACTIVIDADES DE LOS HOGARES COMO EMPLEADORES Y COMO PRODUCTORES DE BIENES Y SERVICIOS PARA USO PROPIO	0,0	0,0	0,0	0,0	Sección T
Sección U	ACTIVIDADES DE ORGANIZACIONES Y ORGANISMOS EXTRATERRITORIALES	0,0	0,0	0,0	0,0	Sección U
	OTROS SIN CLASIFICAR	0,0	0,0	0,0	0,0	
TOTAL		19,8	11,9	20,7	19,3	

INDICE DE INCIDENCIA DE ACCIDENTES GRAVES EN JORNADA DE TRABAJO POR SECCIONES Y DIVISIONES, EN LA COMUNITAT VALENCIANA Y SUS PROVINCIAS

Datos contabilizados según fecha de baja médica, correspondientes al periodo Interanual: mayo 2022 - abril 2023

Cuadro 14

SECCIONES Y DIVISIONES CNAE-2009		INDICE DE INCIDENCIA DE ACCIDENTES GRAVES EN JORNADA DE TRABAJO				
		Provincia de Alicante	Provincia de Castellón	Provincia de Valencia	Comunitat Valenciana	CNAE-2009
		Total	Total	Total	Total	
Sección A	AGRICULTURA, GANADERÍA, SILVICULTURA Y PESCA	36,9	10,3	24,5	25,8	Sección A
01	Agricultura, ganadería, caza y servicios relacionados con las mismas	39,9	11,9	26,2	28,0	01
02	Silvicultura y explotación forestal	0,0	0,0	0,0	0,0	02
03	Pesca y acuicultura	0,0	0,0	0,0	0,0	03
Sección B	INDUSTRIAS EXTRACTIVAS	0,0	0,0	328,7	130,2	Sección B
05	Extracción de antracita, hulla y lignito	0,0	0,0	0,0	0,0	05
06	Extracción de crudo de petróleo y gas natural	0,0	0,0	0,0	0,0	06
07	Extracción de minerales metálicos	0,0	0,0	0,0	0,0	07
08	Otras industrias extractivas	0,0	0,0	350,1	136,0	08
09	Actividades de apoyo a las industrias extractivas	0,0	0,0	0,0	0,0	09
Sección C	INDUSTRIA MANUFACTURERA	29,9	16,9	30,9	28,2	Sección C
10	Industria de la alimentación	19,9	0,0	24,9	21,9	10
11	Fabricación de bebidas	196,5	0,0	0,0	27,7	11
12	Industria del tabaco	0,0	0,0	0,0	0,0	12
13	Industria textil	0,0	0,0	15,8	6,8	13
14	Confección de prendas de vestir	0,0	0,0	0,0	0,0	14
15	Industria del cuero y del calzado	15,6	0,0	0,0	14,6	15
16	Industria de la madera y del corcho, excepto muebles; cestería y espartería	107,9	80,3	57,4	75,7	16
17	Industria del papel	0,0	0,0	25,8	11,6	17
18	Artes gráficas y reproducción de soportes grabados	38,1	0,0	41,2	37,6	18
19	Coquerías y refino de petróleo	0,0	0,0	0,0	0,0	19
20	Industria química	0,0	18,6	20,9	17,5	20
21	Fabricación de productos farmacéuticos	0,0	0,0	0,0	0,0	21
22	Fabricación de productos de caucho y plásticos	11,3	98,4	58,9	38,1	22
23	Fabricación de otros productos minerales no metálicos	51,4	10,1	36,7	20,6	23
24	Metalurgia; fabricación de productos de hierro, acero y ferroaleaciones	79,0	260,7	39,5	71,7	24
25	Fabricación de productos metálicos, excepto maquinaria y equipo	111,6	0,0	66,4	73,1	25
26	Fabricación de productos informáticos, electrónicos y ópticos	0,0	0,0	49,9	43,5	26
27	Fabricación de material y equipo eléctrico	0,0	0,0	37,1	25,3	27
28	Fabricación de maquinaria y equipo n.c.o.p.	31,9	0,0	31,6	24,7	28
29	Fabricación de vehículos de motor, remolques y semirremolques	0,0	0,0	6,7	6,1	29
30	Fabricación de otro material de transporte	0,0	0,0	0,0	0,0	30
31	Fabricación de muebles	0,0	0,0	30,1	18,4	31
32	Otras industrias manufactureras	38,5	0,0	0,0	15,1	32
33	Reparación e instalación de maquinaria y equipo	44,7	101,8	34,6	50,1	33
Sección D	SUMINISTRO DE ENERGÍA ELÉCTRICA, GAS, VAPOR Y AIRE ACONDICIONADO	0,0	0,0	52,0	34,9	Sección D
35	Suministro de energía eléctrica, gas, vapor y aire acondicionado	0,0	0,0	52,0	34,9	35
Sección E	SUMINISTRO DE AGUA, ACTIVIDADES DE SANEAMIENTO, GESTIÓN DE RESIDUOS Y DESCONTAMINACIÓN	14,9	39,5	64,3	43,1	Sección E
36	Captación, depuración y distribución de agua	0,0	0,0	34,8	17,2	36
37	Recogida y tratamiento de aguas residuales	0,0	0,0	0,0	0,0	37
38	Recogida, tratamiento y eliminación de residuos; valorización	24,4	70,9	85,6	61,7	38
39	Actividades de descontaminación y otros servicios de gestión de residuos	0,0	0,0	0,0	0,0	39
Sección F	CONSTRUCCIÓN	79,4	34,7	80,2	74,4	Sección F
41	Construcción de edificios	78,9	57,3	95,3	83,8	41
42	Ingeniería civil	0,0	0,0	68,4	34,9	42
43	Actividades de construcción especializada	84,5	21,3	71,9	71,0	43
Sección G	COMERCIO AL POR MAYOR Y AL POR MENOR; REPARACIÓN DE VEHÍCULOS DE MOTOR Y MOTOCICLETAS	10,1	16,2	13,8	12,7	Sección G
45	Venta y reparación de vehículos de motor y motocicletas	15,0	72,4	21,5	25,0	45
46	Comercio al por mayor e intermediarios del comercio, excepto de vehículos de motor y motocicletas	14,3	11,6	21,1	17,8	46
47	Comercio al por menor, excepto de vehículos de motor y motocicletas	7,2	9,1	7,4	7,5	47
Sección H	TRANSPORTE Y ALMACENAMIENTO	32,7	17,2	50,8	41,7	Sección H
49	Transporte terrestre y por tubería	36,7	12,3	76,6	56,5	49
50	Transporte marítimo y por vías navegables interiores	0,0	0,0	0,0	0,0	50
51	Transporte aéreo	0,0	0,0	0,0	0,0	51
52	Almacenamiento y actividades anexas al transporte	16,7	39,4	11,2	15,2	52
53	Actividades postales y de correos	66,6	0,0	20,5	34,3	53
Sección I	HOSTELERÍA	9,5	4,6	9,7	9,0	Sección I
55	Servicios de alojamiento	18,3	0,0	0,0	10,7	55
56	Servicios de comidas y bebidas	7,4	5,6	10,7	8,7	56

SECCIONES Y DIVISIONES CNAE-2009		INDICE DE INCIDENCIA DE ACCIDENTES GRAVES EN JORNADA DE TRABAJO				
		Provincia de Alicante	Provincia de Castellón	Provincia de Valencia	Comunitat Valenciana	CNAE-2009
		Total	Total	Total	Total	
Sección J	INFORMACIÓN Y COMUNICACIONES	0,0	0,0	3,4	2,2	Sección J
58	Edición	0,0	0,0	0,0	0,0	58
59	Actividades cinematográficas, de vídeo y de televisión, grabación de sonido y edición musical	0,0	0,0	0,0	0,0	59
60	Actividades de programación y emisión de radio y televisión	0,0	0,0	0,0	0,0	60
61	Telecomunicaciones	0,0	0,0	30,9	17,0	61
62	Programación, consultoría y otras actividades relacionadas con la informática	0,0	0,0	0,0	0,0	62
63	Servicios de información	0,0	0,0	0,0	0,0	63
Sección K	ACTIVIDADES FINANCIERAS Y DE SEGUROS	0,0	0,0	0,0	0,0	Sección K
64	Servicios financieros, excepto seguros y fondos de pensiones	0,0	0,0	0,0	0,0	64
65	Seguros, reaseguros y fondos de pensiones, excepto Seguridad Social obligatoria	0,0	0,0	0,0	0,0	65
66	Actividades auxiliares a los servicios financieros y a los seguros	0,0	0,0	0,0	0,0	66
Sección L	ACTIVIDADES INMOBILIARIAS	0,0	0,0	22,4	10,2	Sección L
68	Actividades inmobiliarias	0,0	0,0	22,4	10,2	68
Sección M	ACTIVIDADES PROFESIONALES, CIENTÍFICAS Y TÉCNICAS	0,0	20,8	4,9	4,9	Sección M
69	Actividades jurídicas y de contabilidad	0,0	0,0	0,0	0,0	69
70	Actividades de las sedes centrales; actividades de consultoría de gestión empresarial	0,0	0,0	0,0	0,0	70
71	Servicios técnicos de arquitectura e ingeniería; ensayos y análisis técnicos	0,0	47,4	20,4	18,0	71
72	Investigación y desarrollo	0,0	0,0	0,0	0,0	72
73	Publicidad y estudios de mercado	0,0	146,3	0,0	11,6	73
74	Otras actividades profesionales, científicas y técnicas	0,0	0,0	0,0	0,0	74
75	Actividades veterinarias	0,0	0,0	0,0	0,0	75
Sección N	ACTIVIDADES ADMINISTRATIVAS Y SERVICIOS AUXILIARES	24,9	7,1	11,1	15,1	Sección N
77	Actividades de alquiler	59,2	0,0	19,7	31,3	77
78	Actividades relacionadas con el empleo	22,6	0,0	6,7	8,8	78
79	Actividades de agencias de viajes, operadores turísticos, servicios de reservas y otros relacionados	0,0	0,0	0,0	0,0	79
80	Actividades de seguridad e investigación	26,8	0,0	13,9	16,6	80
81	Servicios a edificios y actividades de jardinería	25,4	15,3	12,2	17,5	81
82	Actividades administrativas de oficina y otras actividades auxiliares a las empresas	13,3	0,0	10,8	10,8	82
Sección O	ADMINISTRACIÓN PÚBLICA Y DEFENSA; SEGURIDAD SOCIAL OBLIGATORIA	16,1	0,0	12,1	11,8	Sección O
84	Administración Pública y defensa; Seguridad Social obligatoria	16,1	0,0	12,1	11,8	84
Sección P	EDUCACIÓN	8,6	0,0	6,4	6,4	Sección P
85	Educación	8,6	0,0	6,4	6,4	85
Sección Q	ACTIVIDADES SANITARIAS Y DE SERVICIOS SOCIALES	8,9	0,0	4,5	5,5	Sección Q
86	Actividades sanitarias	11,9	0,0	3,1	5,9	86
87	Asistencia en establecimientos residenciales	0,0	0,0	6,3	3,8	87
88	Actividades de servicios sociales sin alojamiento	0,0	0,0	12,0	6,0	88
Sección R	ACTIVIDADES ARTÍSTICAS, RECREATIVAS Y DE ENTRETENIMIENTO	14,6	0,0	28,6	20,4	Sección R
90	Actividades de creación, artísticas y espectáculos	0,0	0,0	47,2	29,2	90
91	Actividades de bibliotecas, archivos, museos y otras actividades culturales	0,0	0,0	0,0	0,0	91
92	Actividades de juegos de azar y apuestas	0,0	0,0	0,0	0,0	92
93	Actividades deportivas, recreativas y de entretenimiento	21,7	0,0	29,7	23,2	93
Sección S	OTROS SERVICIOS	14,7	0,0	7,1	9,1	Sección S
94	Actividades asociativas	26,6	0,0	0,0	8,8	94
95	Reparación de ordenadores, efectos personales y artículos de uso doméstico	0,0	0,0	0,0	0,0	95
96	Otros servicios personales	13,6	0,0	10,5	10,6	96
Sección T	ACTIVIDADES DE LOS HOGARES COMO EMPLEADORES Y COMO PRODUCTORES DE BIENES Y SERVICIOS PARA USO PROPIO	0,0	0,0	0,0	0,0	Sección T
97	Actividades de los hogares como empleadores de personal doméstico	0,0	0,0	0,0	0,0	97
98	Actividades de los hogares como productores de bienes y servicios para uso propio	0,0	0,0	0,0	0,0	98
Sección U	ACTIVIDADES DE ORGANIZACIONES Y ORGANISMOS EXTRATERRITORIALES	0,0	0,0	0,0	0,0	Sección U
99	Actividades de organizaciones y organismos extraterritoriales	0,0	0,0	0,0	0,0	99
	OTROS SIN CLASIFICAR	0,0	0,0	0,0	0,0	
	TOTAL	19,8	11,9	20,7	19,3	

ÍNDICE DE INCIDENCIA DE ACCIDENTES MORTALES EN JORNADA DE TRABAJO POR SECCIONES, EN LA COMUNITAT VALENCIANA Y SUS PROVINCIAS

Datos contabilizados según fecha de baja médica, correspondientes al periodo Interanual: mayo 2022 - abril 2023

Cuadro 15

SECCIONES CNAE-2009		ÍNDICE DE INCIDENCIA DE ACCIDENTES MORTALES EN JORNADA DE TRABAJO				CNAE-2009
		Provincia de Alicante	Provincia de Castellón	Provincia de Valencia	Comunitat Valenciana	
		Total	Total	Total	Total	
Sección A	AGRICULTURA, GANADERÍA, SILVICULTURA Y PESCA	6,16	10,34	8,17	7,94	Sección A
Sección B	INDUSTRIAS EXTRACTIVAS	0,00	0,00	0,00	0,00	Sección B
Sección C	INDUSTRIA MANUFACTURERA	4,78	2,12	2,75	3,25	Sección C
Sección D	SUMINISTRO DE ENERGIA ELECTRICA, GAS, VAPOR Y AIRE ACONDICIONADO	0,00	0,00	0,00	0,00	Sección D
Sección E	SUMINISTRO DE AGUA, ACTIVIDADES DE SANEAMIENTO, GESTIÓN DE RESIDUOS Y DESCONTAMINACIÓN	14,92	0,00	32,16	21,55	Sección E
Sección F	CONSTRUCCIÓN	16,24	5,79	15,75	14,73	Sección F
Sección G	COMERCIO AL POR MAYOR Y AL POR MENOR; REPARACIÓN DE VEHÍCULOS DE MOTOR Y MOTOCICLETAS	2,90	0,00	2,46	2,34	Sección G
Sección H	TRANSPORTE Y ALMACENAMIENTO	6,54	17,16	18,04	14,53	Sección H
Sección I	HOSTELERÍA	1,19	0,00	1,22	1,06	Sección I
Sección J	INFORMACIÓN Y COMUNICACIONES	0,00	0,00	6,77	4,37	Sección J
Sección K	ACTIVIDADES FINANCIERAS Y DE SEGUROS	0,00	0,00	0,00	0,00	Sección K
Sección L	ACTIVIDADES INMOBILIARIAS	0,00	0,00	0,00	0,00	Sección L
Sección M	ACTIVIDADES PROFESIONALES, CIENTÍFICAS Y TÉCNICAS	3,28	0,00	0,00	0,99	Sección M
Sección N	ACTIVIDADES ADMINISTRATIVAS Y SERVICIOS AUXILIARES	2,26	0,00	2,47	2,15	Sección N
Sección O	ADMINISTRACIÓN PÚBLICA Y DEFENSA; SEGURIDAD SOCIAL OBLIGATORIA	3,23	0,00	2,01	2,15	Sección O
Sección P	EDUCACIÓN	0,00	0,00	1,59	0,91	Sección P
Sección Q	ACTIVIDADES SANITARIAS Y DE SERVICIOS SOCIALES	0,00	5,45	0,00	0,62	Sección Q
Sección R	ACTIVIDADES ARTÍSTICAS, RECREATIVAS Y DE ENTRETENIMIENTO	0,00	0,00	4,77	2,55	Sección R
Sección S	OTROS SERVICIOS	0,00	0,00	0,00	0,00	Sección S
Sección T	ACTIVIDADES DE LOS HOGARES COMO EMPLEADORES Y COMO PRODUCTORES DE BIENES Y SERVICIOS PARA USO PROPIO	0,00	0,00	0,00	0,00	Sección T
Sección U	ACTIVIDADES DE ORGANIZACIONES Y ORGANISMOS EXTRATERRITORIALES	0,00	0,00	0,00	0,00	Sección U
	OTROS SIN CLASIFICAR	0,00	0,00	0,00	0,00	
TOTAL		3,62	2,47	4,13	3,75	

INDICE DE INCIDENCIA DE ACCIDENTES MORTALES EN JORNADA DE TRABAJO POR SECCIONES Y DIVISIONES, EN LA COMUNITAT VALENCIANA Y SUS PROVINCIAS

Datos contabilizados según fecha de baja médica, correspondientes al periodo Interanual: mayo 2022 - abril 2023

Cuadro 16

SECCIONES Y DIVISIONES CNAE-2009		INDICE DE INCIDENCIA DE ACCIDENTES MORTALES EN JORNADA DE TRABAJO				
		Provincia de Alicante	Provincia de Castellón	Provincia de Valencia	Comunitat Valenciana	CNAE-2009
		Total	Total	Total	Total	
Sección A	AGRICULTURA, GANADERÍA, SILVICULTURA Y PESCA	6,16	10,34	8,17	7,94	Sección A
01	Agricultura, ganadería, caza y servicios relacionados con las mismas	6,65	11,88	8,72	8,63	01
02	Silvicultura y explotación forestal	0,00	0,00	0,00	0,00	02
03	Pesca y acuicultura	0,00	0,00	0,00	0,00	03
Sección B	INDUSTRIAS EXTRACTIVAS	0,00	0,00	0,00	0,00	Sección B
05	Extracción de antracita, hulla y lignito	0,00	0,00	0,00	0,00	05
06	Extracción de crudo de petróleo y gas natural	0,00	0,00	0,00	0,00	06
07	Extracción de minerales metálicos	0,00	0,00	0,00	0,00	07
08	Otras industrias extractivas	0,00	0,00	0,00	0,00	08
09	Actividades de apoyo a las industrias extractivas	0,00	0,00	0,00	0,00	09
Sección C	INDUSTRIA MANUFACTURERA	4,78	2,12	2,75	3,25	Sección C
10	Industria de la alimentación	0,00	0,00	0,00	0,00	10
11	Fabricación de bebidas	0,00	0,00	0,00	0,00	11
12	Industria del tabaco	0,00	0,00	0,00	0,00	12
13	Industria textil	0,00	0,00	0,00	0,00	13
14	Confección de prendas de vestir	0,00	0,00	0,00	0,00	14
15	Industria del cuero y del calzado	0,00	0,00	0,00	0,00	15
16	Industria de la madera y del corcho, excepto muebles; cestería y espartería	0,00	0,00	0,00	0,00	16
17	Industria del papel	0,00	0,00	0,00	0,00	17
18	Artes gráficas y reproducción de soportes grabados	38,09	0,00	0,00	12,52	18
19	Coquerías y refino de petróleo	0,00	0,00	0,00	0,00	19
20	Industria química	44,16	0,00	0,00	5,82	20
21	Fabricación de productos farmacéuticos	0,00	0,00	0,00	0,00	21
22	Fabricación de productos de caucho y plásticos	0,00	0,00	0,00	0,00	22
23	Fabricación de otros productos minerales no metálicos	25,69	0,00	0,00	3,44	23
24	Metalurgia; fabricación de productos de hierro, acero y ferroaleaciones	0,00	0,00	0,00	0,00	24
25	Fabricación de productos metálicos, excepto maquinaria y equipo	13,95	0,00	6,04	7,70	25
26	Fabricación de productos informáticos, electrónicos y ópticos	0,00	0,00	0,00	0,00	26
27	Fabricación de material y equipo eléctrico	0,00	0,00	0,00	0,00	27
28	Fabricación de maquinaria y equipo n.c.o.p.	0,00	28,10	10,53	12,35	28
29	Fabricación de vehículos de motor, remolques y semirremolques	0,00	0,00	0,00	0,00	29
30	Fabricación de otro material de transporte	0,00	0,00	0,00	0,00	30
31	Fabricación de muebles	0,00	0,00	30,07	18,44	31
32	Otras industrias manufactureras	0,00	0,00	0,00	0,00	32
33	Reparación e instalación de maquinaria y equipo	0,00	0,00	0,00	0,00	33
Sección D	SUMINISTRO DE ENERGÍA ELÉCTRICA, GAS, VAPOR Y AIRE ACONDICIONADO	0,00	0,00	0,00	0,00	Sección D
35	Suministro de energía eléctrica, gas, vapor y aire acondicionado	0,00	0,00	0,00	0,00	35
Sección E	SUMINISTRO DE AGUA, ACTIVIDADES DE SANEAMIENTO, GESTIÓN DE RESIDUOS Y DESCONTAMINACIÓN	14,92	0,00	32,16	21,55	Sección E
36	Captación, depuración y distribución de agua	0,00	0,00	0,00	0,00	36
37	Recogida y tratamiento de aguas residuales	0,00	0,00	0,00	0,00	37
38	Recogida, tratamiento y eliminación de residuos; valorización	24,39	0,00	51,36	35,24	38
39	Actividades de descontaminación y otros servicios de gestión de residuos	0,00	0,00	0,00	0,00	39
Sección F	CONSTRUCCIÓN	16,24	5,79	15,75	14,73	Sección F
41	Construcción de edificios	23,20	0,00	15,89	16,76	41
42	Ingeniería civil	52,84	0,00	0,00	17,44	42
43	Actividades de construcción especializada	9,39	10,65	16,77	13,24	43
Sección G	COMERCIO AL POR MAYOR Y AL POR MENOR; REPARACIÓN DE VEHÍCULOS DE MOTOR Y MOTOCICLETAS	2,90	0,00	2,46	2,34	Sección G
45	Venta y reparación de vehículos de motor y motocicletas	0,00	0,00	0,00	0,00	45
46	Comercio al por mayor e intermediarios del comercio, excepto de vehículos de motor y motocicletas	7,14	0,00	5,27	5,18	46
47	Comercio al por menor, excepto de vehículos de motor y motocicletas	1,21	0,00	0,92	0,94	47
Sección H	TRANSPORTE Y ALMACENAMIENTO	6,54	17,16	18,04	14,53	Sección H
49	Transporte terrestre y por tubería	10,48	12,35	24,62	18,83	49
50	Transporte marítimo y por vías navegables interiores	0,00	0,00	0,00	0,00	50
51	Transporte aéreo	0,00	935,31	100,69	90,33	51
52	Almacenamiento y actividades anexas al transporte	0,00	0,00	5,59	3,79	52
53	Actividades postales y de correos	0,00	0,00	0,00	0,00	53
Sección I	HOSTELERÍA	1,19	0,00	1,22	1,06	Sección I
55	Servicios de alojamiento	6,09	0,00	0,00	3,56	55
56	Servicios de comidas y bebidas	0,00	0,00	1,34	0,62	56

CNAE-2009	ACCIDENTES MORTALES - SECCIONES Y DIVISIONES	Provincia de Alicante	Provincia de Castellón	Provincia de Valencia	Comunitat Valenciana	CNAE-2009 Cuadro 10
		Total	Total	Total	Total	
Sección J	INFORMACIÓN Y COMUNICACIONES	0,00	0,00	6,77	4,37	Sección J
58	Edición	0,00	0,00	0,00	0,00	58
59	Actividades cinematográficas, de vídeo y de televisión, grabación de sonido y edición musical	0,00	0,00	0,00	0,00	59
60	Actividades de programación y emisión de radio y televisión	0,00	0,00	231,48	127,08	60
61	Telecomunicaciones	0,00	0,00	0,00	0,00	61
62	Programación, consultoría y otras actividades relacionadas con la informática	0,00	0,00	0,00	0,00	62
63	Servicios de información	0,00	0,00	0,00	0,00	63
Sección K	ACTIVIDADES FINANCIERAS Y DE SEGUROS	0,00	0,00	0,00	0,00	Sección K
64	Servicios financieros, excepto seguros y fondos de pensiones	0,00	0,00	0,00	0,00	64
65	Seguros, reaseguros y fondos de pensiones, excepto Seguridad Social obligatoria	0,00	0,00	0,00	0,00	65
66	Actividades auxiliares a los servicios financieros y a los seguros	0,00	0,00	0,00	0,00	66
Sección L	ACTIVIDADES INMOBILIARIAS	0,00	0,00	0,00	0,00	Sección L
68	Actividades inmobiliarias	0,00	0,00	0,00	0,00	68
Sección M	ACTIVIDADES PROFESIONALES, CIENTÍFICAS Y TÉCNICAS	3,28	0,00	0,00	0,99	Sección M
69	Actividades jurídicas y de contabilidad	0,00	0,00	0,00	0,00	69
70	Actividades de las sedes centrales; actividades de consultoría de gestión empresarial	0,00	0,00	0,00	0,00	70
71	Servicios técnicos de arquitectura e ingeniería; ensayos y análisis técnicos	18,59	0,00	0,00	4,50	71
72	Investigación y desarrollo	0,00	0,00	0,00	0,00	72
73	Publicidad y estudios de mercado	0,00	0,00	0,00	0,00	73
74	Otras actividades profesionales, científicas y técnicas	0,00	0,00	0,00	0,00	74
75	Actividades veterinarias	0,00	0,00	0,00	0,00	75
Sección N	ACTIVIDADES ADMINISTRATIVAS Y SERVICIOS AUXILIARES	2,26	0,00	2,47	2,15	Sección N
77	Actividades de alquiler	0,00	0,00	0,00	0,00	77
78	Actividades relacionadas con el empleo	22,62	0,00	6,69	8,84	78
79	Actividades de agencias de viajes, operadores turísticos, servicios de reservas y otros relacionados	0,00	0,00	0,00	0,00	79
80	Actividades de seguridad e investigación	0,00	0,00	0,00	0,00	80
81	Servicios a edificios y actividades de jardinería	0,00	0,00	3,05	1,59	81
82	Actividades administrativas de oficina y otras actividades auxiliares a las empresas	0,00	0,00	0,00	0,00	82
Sección O	ADMINISTRACIÓN PÚBLICA Y DEFENSA; SEGURIDAD SOCIAL OBLIGATORIA	3,23	0,00	2,01	2,15	Sección O
84	Administración Pública y defensa; Seguridad Social obligatoria	3,23	0,00	2,01	2,15	84
Sección P	EDUCACIÓN	0,00	0,00	1,59	0,91	Sección P
85	Educación	0,00	0,00	1,59	0,91	85
Sección Q	ACTIVIDADES SANITARIAS Y DE SERVICIOS SOCIALES	0,00	5,45	0,00	0,62	Sección Q
86	Actividades sanitarias	0,00	0,00	0,00	0,00	86
87	Asistencia en establecimientos residenciales	0,00	31,93	0,00	3,78	87
88	Actividades de servicios sociales sin alojamiento	0,00	0,00	0,00	0,00	88
Sección R	ACTIVIDADES ARTÍSTICAS, RECREATIVAS Y DE ENTRETENIMIENTO	0,00	0,00	4,77	2,55	Sección R
90	Actividades de creación, artísticas y espectáculos	0,00	0,00	0,00	0,00	90
91	Actividades de bibliotecas, archivos, museos y otras actividades culturales	0,00	0,00	0,00	0,00	91
92	Actividades de juegos de azar y apuestas	0,00	0,00	0,00	0,00	92
93	Actividades deportivas, recreativas y de entretenimiento	0,00	0,00	7,43	3,86	93
Sección S	OTROS SERVICIOS	0,00	0,00	0,00	0,00	Sección S
94	Actividades asociativas	0,00	0,00	0,00	0,00	94
95	Reparación de ordenadores, efectos personales y artículos de uso doméstico	0,00	0,00	0,00	0,00	95
96	Otros servicios personales	0,00	0,00	0,00	0,00	96
Sección T	ACTIVIDADES DE LOS HOGARES COMO EMPLEADORES Y COMO PRODUCTORES DE BIENES Y SERVICIOS PARA USO PROPIO	0,00	0,00	0,00	0,00	Sección T
97	Actividades de los hogares como empleadores de personal doméstico	0,00	0,00	0,00	0,00	97
98	Actividades de los hogares como productores de bienes y servicios para uso propio	0,00	0,00	0,00	0,00	98
	OTROS SIN CLASIFICAR	0,00	0,00	0,00	0,00	
TOTAL		3,62	2,47	4,13	3,75	

TOTAL DE ACCIDENTES MORTALES EN JORNADA DE TRABAJO SEGÚN CLASIFICACIÓN EN: NO TRAUMÁTICOS, TRAUMÁTICOS TRÁFICO Y RESTO TRAUMÁTICOS, EN LA COMUNITAT VALENCIANA Y PROVINCIAS

Datos contabilizados según fecha de baja médica, correspondientes al período Interanual: mayo 2022 - abril 2023

Cuadro 17

SECCIONES Y DIVISIONES CNAE-2009			ACCIDENTES MORTALES EN JORNADA DE TRABAJO												
			PROVINCIA ALICANTE			PROVINCIA CASTELLÓN			PROVINCIA VALENCIA			COMUNITAT VALENCIANA			
			NO TRAUMÁT.	TRAUMÁT. TRÁFICO	RESTO TRAUMÁT.	NO TRAUMÁT.	TRAUMÁT. TRÁFICO	RESTO TRAUMÁT.	NO TRAUMÁT.	TRAUMÁT. TRÁFICO	RESTO TRAUMÁT.	NO TRAUMÁT.	TRAUMÁT. TRÁFICO	RESTO TRAUMÁT.	
SECCIÓN A	AGRICULTURA, GANADERÍA, SILVICULTURA Y PESCA	01 - Agricultura, ganadería, caza y servicios relacionados con las mismas	-	1	-	1	-	-	-	2	-	-	3	1	-
		02 - Silvicultura y explotación forestal	-	-	-	-	-	-	-	-	-	-	-	-	-
		03 - Pesca y acuicultura	-	-	-	-	-	-	-	-	-	-	-	-	-
		05 - Extracción de antracita, hulla y lignito	-	-	-	-	-	-	-	-	-	-	-	-	-
SECCIÓN B	INDUSTRIAS EXTRACTIVAS	06 - Extracción de crudo de petróleo y gas natural	-	-	-	-	-	-	-	-	-	-	-	-	-
		07 - Extracción de minerales metálicos	-	-	-	-	-	-	-	-	-	-	-	-	-
		08 - Otras industrias extractivas	-	-	-	-	-	-	-	-	-	-	-	-	-
		09 - Actividades de apoyo a las industrias extractivas	-	-	-	-	-	-	-	-	-	-	-	-	-
		10 - Industria de la alimentación	-	-	-	-	-	-	-	-	-	-	-	-	-
		11 - Fabricación de bebidas	-	-	-	-	-	-	-	-	-	-	-	-	-
		12 - Industria del tabaco	-	-	-	-	-	-	-	-	-	-	-	-	-
		13 - Industria textil	-	-	-	-	-	-	-	-	-	-	-	-	-
		14 - Confección de prendas de vestir	-	-	-	-	-	-	-	-	-	-	-	-	-
		15 - Industria del cuero y del calzado	-	-	-	-	-	-	-	-	-	-	-	-	-
		16 - Industria de la madera y del corcho, excepto muebles, cestería y espartería	-	-	-	-	-	-	-	-	-	-	-	-	-
		17 - Industria del papel	-	-	-	-	-	-	-	-	-	-	-	-	-
		18 - Artes gráficas y reproducción de soportes grabados	1	-	-	-	-	-	-	-	-	-	1	-	-
		19 - Coquerías y refino de petróleo	-	-	-	-	-	-	-	-	-	-	-	-	-
		20 - Industria química	-	-	1	-	-	-	-	-	-	-	-	-	1
		21 - Fabricación de productos farmacéuticos	-	-	-	-	-	-	-	-	-	-	-	-	-
		22 - Fabricación de productos de caucho y plásticos	-	-	-	-	-	-	-	-	-	-	-	-	-
		23 - Fabricación de otros productos minerales no metálicos	-	-	1	-	-	-	-	-	-	-	-	-	1
		24 - Metalurgia, fabricación de productos de hierro, acero y ferroaleaciones	-	-	-	-	-	-	-	-	-	-	-	-	-
		25 - Fabricación de productos metálicos, excepto maquinaria y equipo	-	-	1	-	-	-	1	-	-	1	-	-	1
		26 - Fabricación de productos informáticos, electrónicos y ópticos	-	-	-	-	-	-	-	-	-	-	-	-	-
		27 - Fabricación de material y equipo eléctrico	-	-	-	-	-	-	-	-	-	-	-	-	-
		28 - Fabricación de maquinaria y equipo n.c.o.p.	-	-	-	-	-	1	1	-	-	1	-	-	1
		29 - Fabricación de vehículos de motor, remolques y semirremolques	-	-	-	-	-	-	-	-	-	-	-	-	-
		30 - Fabricación de otro material de transporte	-	-	-	-	-	-	-	-	-	-	-	-	-
		31 - Fabricación de muebles	-	-	-	-	-	-	2	-	-	2	-	-	-
		32 - Otras industrias manufactureras	-	-	-	-	-	-	-	-	-	-	-	-	-
		33 - Reparación e instalación de maquinaria y equipo	-	-	-	-	-	-	-	-	-	-	-	-	-
SECCIÓN D	SUMINISTRO DE ENERGÍA ELÉCTRICA, GAS, VAPOR Y AIRE ACONDICIONADO	35 - Suministro de energía eléctrica, gas, vapor y aire acondicionado	-	-	-	-	-	-	-	-	-	-	-	-	-
		36 - Captación, depuración y distribución de agua	-	-	-	-	-	-	-	-	-	-	-	-	-
SECCIÓN E	SUMINISTRO DE AGUA, ACTIVIDADES DE SANEAMIENTO, GESTIÓN DE RESIDUOS Y DESCONTAMINACIÓN	37 - Recogida y tratamiento de aguas residuales	-	-	-	-	-	-	-	-	-	-	-	-	-
		38 - Recogida, tratamiento y eliminación de residuos, valorización	1	-	-	-	-	-	1	1	1	2	1	1	-
		39 - Actividades de descontaminación y otros servicios de gestión de residuos	-	-	-	-	-	-	-	-	-	-	-	-	-
SECCIÓN F	CONSTRUCCIÓN	41 - Construcción de edificios	1	-	4	-	-	-	1	-	3	2	-	7	-
		42 - Ingeniería civil	-	1	-	-	-	-	-	-	-	-	1	-	-
		43 - Actividades de construcción especializada	-	-	3	-	-	1	2	-	5	2	-	9	-
SECCIÓN G	COMERCIO AL POR MAYOR Y AL POR MENOR, REPARACIÓN DE VEHÍCULOS DE MOTOR Y MOTOCICLETAS	45 - Venta y reparación de vehículos de motor y motocicletas	-	-	-	-	-	-	-	-	-	-	-	-	-
		46 - Comercio al por mayor e intermediarios del comercio, excepto de vehículos de motor y motocicletas	-	-	1	2	-	-	2	-	2	2	1	4	-
		47 - Comercio al por menor, excepto de vehículos de motor y motocicletas	-	-	1	-	-	-	1	-	-	1	-	1	-
		49 - Transporte terrestre y por tubería	-	2	-	1	-	-	3	5	1	4	7	1	1
		50 - Transporte marítimo y por vías navegables interiores	-	-	-	-	-	-	-	-	-	-	-	-	-
SECCIÓN H	TRANSPORTE Y ALMACENAMIENTO	51 - Transporte aéreo	-	-	-	-	-	1	-	-	1	-	-	-	2
		52 - Almacenamiento y actividades anexas al transporte	-	-	-	-	-	-	-	1	-	-	1	-	-
		53 - Actividades postales y de correos	-	-	-	-	-	-	-	-	-	-	-	-	-
SECCIÓN I	HOSTELERÍA	55 - Servicios de alojamiento	-	-	1	-	-	-	-	-	-	-	-	-	1
		56 - Servicios de comidas y bebidas	-	-	-	-	-	1	-	-	1	-	-	-	-
		58 - Edición	-	-	-	-	-	-	-	-	-	-	-	-	-
SECCIÓN J	INFORMACIÓN Y COMUNICACIONES	59 - Actividades cinematográficas, de vídeo y de televisión, grabación de sonido y edición musical	-	-	-	-	-	-	-	-	-	-	-	-	-
		60 - Actividades de programación y emisión de radio y televisión	-	-	-	-	-	-	-	2	-	-	2	-	-
		61 - Telecomunicaciones	-	-	-	-	-	-	-	-	-	-	-	-	-
		62 - Programación, consultoría y otras actividades relacionadas con la informática	-	-	-	-	-	-	-	-	-	-	-	-	-
		63 - Servicios de información	-	-	-	-	-	-	-	-	-	-	-	-	-
SECCIÓN K	ACTIVIDADES FINANCIERAS Y DE SEGUROS	64 - Servicios financieros, excepto seguros y fondos de pensiones	-	-	-	-	-	-	-	-	-	-	-	-	-
		65 - Seguros, reaseguros y fondos de pensiones, excepto Seguridad Social obligatoria	-	-	-	-	-	-	-	-	-	-	-	-	-
		66 - Actividades auxiliares a los servicios financieros y a los seguros	-	-	-	-	-	-	-	-	-	-	-	-	-

SECCIÓN	DESCRIPCIÓN	ACTIVIDADES	PROVINCIA ALICANTE			PROVINCIA CASTELLÓN			PROVINCIA VALENCIA			COMUNITAT VALENCIANA		
			NO TRAUMÁT.	TRAUMÁT. TRÁFICO	RESTO TRAUMÁT.	NO TRAUMÁT.	TRAUMÁT. TRÁFICO	RESTO TRAUMÁT.	NO TRAUMÁT.	TRAUMÁT. TRÁFICO	RESTO TRAUMÁT.	NO TRAUMÁT.	TRAUMÁT. TRÁFICO	RESTO TRAUMÁT.
SECCIÓN M	ACTIVIDADES INMOBILIARIAS	68 - Actividades inmobiliarias	-	-	-	-	-	-	-	-	-	-	-	
		69 - Actividades jurídicas y de contabilidad	-	-	-	-	-	-	-	-	-	-	-	-
		70 - Actividades de las sedes centrales, actividades de consultoría de gestión empresarial	-	-	-	-	-	-	-	-	-	-	-	-
		71 - Servicios técnicos de arquitectura e ingeniería, ensayos y análisis técnicos	1	-	-	-	-	-	-	-	-	1	-	-
		72 - Investigación y desarrollo	-	-	-	-	-	-	-	-	-	-	-	-
		73 - Publicidad y estudios de mercado	-	-	-	-	-	-	-	-	-	-	-	-
		74 - Otras actividades profesionales, científicas y técnicas	-	-	-	-	-	-	-	-	-	-	-	-
SECCIÓN N	ACTIVIDADES ADMINISTRATIVAS Y SERVICIOS AUXILIARES	75 - Actividades veterinarias	-	-	-	-	-	-	-	-	-	-	-	
		77 - Actividades de alquiler	-	-	-	-	-	-	-	-	-	-	-	
		78 - Actividades relacionadas con el empleo	-	-	1	-	-	-	-	-	1	-	-	2
		79 - Actividades de agencias de viajes, operadores turísticos, servicios de reservas y otros relacionados	-	-	-	-	-	-	-	-	-	-	-	-
		80 - Actividades de seguridad e investigación	-	-	-	-	-	-	-	-	-	-	-	-
		81 - Servicios a edificios y actividades de jardinería	-	-	-	-	-	-	1	-	-	1	-	-
		82 - Actividades administrativas de oficina y otras actividades auxiliares a las empresas	-	-	-	-	-	-	-	-	-	-	-	-
SECCIÓN O	ADMINISTRACIÓN PÚBLICA Y DEFENSA; SEGURIDAD SOCIAL OBLIGATORIA	84 - Administración Pública y defensa, Seguridad Social obligatoria	-	-	1	-	-	-	1	-	-	1	-	1
SECCIÓN P	EDUCACIÓN	85 - Educación	-	-	-	-	-	-	1	-	-	1	-	-
SECCIÓN Q	ACTIVIDADES SANITARIAS Y DE SERVICIOS SOCIALES	86 - Actividades sanitarias	-	-	-	-	-	-	-	-	-	-	-	
		87 - Asistencia en establecimientos residenciales	-	-	-	1	-	-	-	-	-	1	-	-
		88 - Actividades de servicios sociales sin alojamiento	-	-	-	-	-	-	-	-	-	-	-	-
		90 - Actividades de creación, artísticas y espectáculos	-	-	-	-	-	-	-	-	-	-	-	-
SECCIÓN R	ACTIVIDADES ARTÍSTICAS, RECREATIVAS Y DE ENTRETENIMIENTO	91 - Actividades de bibliotecas, archivos, museos y otras actividades culturales	-	-	-	-	-	-	-	-	-	-	-	
		92 - Actividades de juegos de azar y apuestas	-	-	-	-	-	-	-	-	-	-	-	
		93 - Actividades deportivas, recreativas y de entretenimiento	-	-	-	-	-	-	-	-	1	-	-	1
SECCIÓN S	OTROS SERVICIOS	94 - Actividades asociativas	-	-	-	-	-	-	-	-	-	-	-	
		95 - Reparación de ordenadores, efectos personales y artículos de uso doméstico	-	-	-	-	-	-	-	-	-	-	-	
		96 - Otros servicios personales	-	-	-	-	-	-	-	-	-	-	-	
SECCIÓN T	ACTIVIDADES DE LOS HOGARES COMO EMPLEADORES Y COMO PRODUCTORES DE BIENES Y SERVICIOS PARA USO PROPIO	97 - Actividades de los hogares como empleadores de personal doméstico	-	-	-	-	-	-	-	-	-	-	-	
		98 - Actividades de los hogares como productores de bienes y servicios para uso propio	-	-	-	-	-	-	-	-	-	-	-	
NO CONSTA			-	-	-	-	-	-	-	-	-	-	-	
SUBTOTAL			4	5	16	3	0	3	20	9	15	27	14	34
TOTAL			25			6			44			75		
PORCENTAJE (%)			16,0	20,0	64,0	50,0	0	50,0	45,5	20,5	34,1	36,0	18,7	45,3

EVOLUCIÓN DEL TOTAL DE ACCIDENTES MORTALES EN JORNADA DE TRABAJO SEGÚN CLASIFICACIÓN EN: NO TRAUMÁTICOS, TRAUMÁTICOS TRÁFICO Y RESTO TRAUMÁTICOS, EN LA COMUNITAT VALENCIANA Y PROVINCIAS, RESPECTO AL PERIODO INTERANUAL ANTERIOR

Datos contabilizados según fecha de baja médica, correspondientes al período Interanual: mayo 2022 - abril 2023
 Datos contabilizados según fecha de baja médica, correspondientes al período Interanual: mayo 2021 - abril 2022

Cuadro 18

	NO TRAUMÁTICOS			TRAUMÁTICOS ASOCIADOS AL TRÁFICO			RESTO DE TRAUMÁTICOS			TOTALES		
	mayo 2021 - abril 2022	mayo 2022 - abril 2023	▲%	mayo 2021 - abril 2022	mayo 2022 - abril 2023	▲%	mayo 2021 - abril 2022	mayo 2022 - abril 2023	▲%	mayo 2021 - abril 2022	mayo 2022 - abril 2023	▲%
ALICANTE	5	4	-20,0	4	5	25,0	10	16	60,0	19	25	31,6
CASTELLÓN	7	3	-57,1	2	0	-100,0	8	3	-62,5	17	6	-64,7
VALENCIA	15	20	33,3	4	9	125,0	15	15	0,0	34	44	29,4
COMUNITAT VALENCIANA	27	27	0,0	10	14	40,0	33	34	3,0	70	75	7,1

ACCIDENTES MORTALES TRAUMÁTICOS EN JORNADA DE TRABAJO, EXCLUIDOS LOS NO TRAUMÁTICOS Y LOS ASOCIADOS AL TRÁFICO EN LA COMUNITAT VALENCIANA, SEGÚN AGRUPACIÓN DE CÓDIGOS DE FORMA DEL ACCIDENTE

Datos contabilizados según fecha de baja médica, correspondientes al periodo Interanual: mayo 2022 - abril 2023

Cuadro 19

COMUNITAT VALENCIANA		ACCIDENTES MORTALES EN JORNADA DE TRABAJO																			TOTAL
		SEGÚN AGRUPACIÓN DE CÓDIGOS DE FORMA DE LOS ACCIDENTES																			
		FORMAS 10-19. Contacto con corriente eléctrica, fuego, temperatura o sustancias peligrosas		FORMAS 20-29. Ahogamientos, quedar sepultado, quedar envuelto.		FORMAS 30-39. Aplastamiento sobre o contra un objeto inmóvil (el trabajador está en movimiento)		FORMAS 40-49. Choque o golpe contra un objeto en movimiento, colisión		FORMAS 50-59. Contacto con agente material cortante, punzante, duro, rugoso		FORMAS 60-69. Quedar atrapado, ser aplastado, sufrir una amputación.		FORMAS 70-79. Sobreesfuerzo físico, trauma psíquico, exposición a radiaciones, ruido, luz o presión.		FORMAS 80-89. Mordeduras, patadas, etc. (de animales o personas).		OTRAS FORMAS SIN ESPECIFICAR. Ninguna información			
Nº	%	Nº	%	Nº	%	Nº	%	Nº	%	Nº	%	Nº	%	Nº	%	Nº	%	Nº	%		
SECCIONES Y DIVISIONES CNAE-2009		Nº	%	Nº	%	Nº	%	Nº	%	Nº	%	Nº	%	Nº	%	Nº	%	Nº	%		
SECCIÓN A	AGRICULTURA, GANADERÍA, SILVICULTURA Y PESCA	01 - Agricultura, ganadería, caza y servicios relacionados con las mismas	0	-	0	-	0	-	0	-	0	-	0	-	0	-	0	-	0	-	0
		02 - Silvicultura y explotación forestal	0	-	0	-	0	-	0	-	0	-	0	-	0	-	0	-	0	-	0
		03 - Pesca y acuicultura	0	-	0	-	0	-	0	-	0	-	0	-	0	-	0	-	0	-	0
SECCIÓN B	INDUSTRIAS EXTRACTIVAS	05 - Extracción de antracita, hulla	0	-	0	-	0	-	0	-	0	-	0	-	0	-	0	-	0	-	0
		06 - Extracción de crudo de	0	-	0	-	0	-	0	-	0	-	0	-	0	-	0	-	0	-	0
		07 - Extracción de minerales	0	-	0	-	0	-	0	-	0	-	0	-	0	-	0	-	0	-	0
		08 - Otras industrias extractivas	0	-	0	-	0	-	0	-	0	-	0	-	0	-	0	-	0	-	0
		09 - Actividades de apoyo a las	0	-	0	-	0	-	0	-	0	-	0	-	0	-	0	-	0	-	0
		10 - Industria de la alimentación	0	-	0	-	0	-	0	-	0	-	0	-	0	-	0	-	0	-	0
		11 - Fabricación de bebidas	0	-	0	-	0	-	0	-	0	-	0	-	0	-	0	-	0	-	0
		12 - Industria del tabaco	0	-	0	-	0	-	0	-	0	-	0	-	0	-	0	-	0	-	0
		13 - Industria textil	0	-	0	-	0	-	0	-	0	-	0	-	0	-	0	-	0	-	0
SECCIÓN C	INDUSTRIA MANUFACTURERA	14 - Confección de prendas de	0	-	0	-	0	-	0	-	0	-	0	-	0	-	0	-	0	-	0
		15 - Industria del cuero y del	0	-	0	-	0	-	0	-	0	-	0	-	0	-	0	-	0	-	0
		16 - Industria de la madera y del	0	-	0	-	0	-	0	-	0	-	0	-	0	-	0	-	0	-	0
		17 - Industria del papel	0	-	0	-	0	-	0	-	0	-	0	-	0	-	0	-	0	-	0
		18 - Artes gráficas y reproducción	0	-	0	-	0	-	0	-	0	-	0	-	0	-	0	-	0	-	0
		19 - Coquerías y refino de petróleo	0	-	0	-	0	-	0	-	0	-	0	-	0	-	0	-	0	-	0
		20 - Industria química	0	-	0	-	0	-	1	100,0	0	-	0	-	0	-	0	-	0	-	1
		21 - Fabricación de productos farmacéuticos	0	-	0	-	0	-	0	-	0	-	0	-	0	-	0	-	0	-	0
		22 - Fabricación de productos de caucho y plásticos	0	-	0	-	0	-	0	-	0	-	0	-	0	-	0	-	0	-	0
		23 - Fabricación de otros productos minerales no metálicos	0	-	0	-	1	100,0	0	-	0	-	0	-	0	-	0	-	0	-	1
		24 - Metalurgia, fabricación de productos de hierro, acero y ferroaleaciones	0	-	0	-	0	-	0	-	0	-	0	-	0	-	0	-	0	-	0
		25 - Fabricación de productos metálicos, excepto maquinaria y	0	-	0	-	1	100,0	0	-	0	-	0	-	0	-	0	-	0	-	1
		26 - Fabricación de productos informáticos, electrónicos y	0	-	0	-	0	-	0	-	0	-	0	-	0	-	0	-	0	-	0
		27 - Fabricación de material y equipo eléctrico	0	-	0	-	0	-	0	-	0	-	0	-	0	-	0	-	0	-	0
		28 - Fabricación de maquinaria y equipo n.c.o.p.	1	100,0	0	-	0	-	0	-	0	-	0	-	0	-	0	-	0	-	1
		29 - Fabricación de vehículos de motor, remolques y	0	-	0	-	0	-	0	-	0	-	0	-	0	-	0	-	0	-	0
		30 - Fabricación de otro material	0	-	0	-	0	-	0	-	0	-	0	-	0	-	0	-	0	-	0
		31 - Fabricación de muebles	0	-	0	-	0	-	0	-	0	-	0	-	0	-	0	-	0	-	0
		32 - Otras industrias	0	-	0	-	0	-	0	-	0	-	0	-	0	-	0	-	0	-	0
33 - Reparación e instalación de maquinaria y equipo	0	-	0	-	0	-	0	-	0	-	0	-	0	-	0	-	0	-	0		
SECCIÓN D	SUMINISTRO DE ENERGÍA ELÉCTRICA, GAS, VAPOR Y AIRE ACONDICIONADO	0	-	0	-	0	-	0	-	0	-	0	-	0	-	0	-	0	-	0	
SECCIÓN E	SUMINISTRO DE AGUA, ACTIVIDADES DE SANEAMIENTO, GESTIÓN DE RESIDUOS Y DESCONTAMINACIÓN	35 - Suministro de energía eléctrica, gas, vapor y aire acondicionado	0	-	0	-	0	-	0	-	0	-	0	-	0	-	0	-	0	-	0
		36 - Captación, depuración y distribución de agua	0	-	0	-	0	-	0	-	0	-	0	-	0	-	0	-	0	-	0
		37 - Recogida y tratamiento de aguas residuales	0	-	0	-	0	-	0	-	0	-	0	-	0	-	0	-	0	-	0
SECCIÓN F	CONSTRUCCIÓN	38 - Recogida, tratamiento y eliminación de residuos.	0	-	0	-	0	-	0	-	0	-	1	100,0	0	-	0	-	0	-	1
		39 - Actividades de descontaminación y otros servicios de gestión de residuos	0	-	0	-	0	-	0	-	0	-	0	-	0	-	0	-	0	-	0
SECCIÓN G	COMERCIO AL POR MAYOR Y AL POR MENOR, REPARACIÓN DE VEHÍCULOS DE MOTOR Y MOTOCICLETAS	41 - Construcción de edificios	0	-	0	-	4	57,1	1	14,3	0	-	2	28,6	0	-	0	-	0	-	7
		42 - Ingeniería civil	0	-	0	-	0	-	0	-	0	-	0	-	0	-	0	-	0	-	0
		43 - Actividades de construcción especializada	0	-	0	-	4	44,4	2	22,2	1	11,1	2	22,2	0	-	0	-	0	-	9
SECCIÓN H	TRANSPORTE Y ALMACENAMIENTO	44 - Venta y reparación de vehículos de motor y motocicletas	0	-	0	-	0	-	0	-	0	-	0	-	1	100,0	0	-	0	-	1
		45 - Comercio al por mayor e intermediarios del comercio, excepto de vehículos de motor y motocicletas	0	-	0	-	1	33,3	1	33,3	0	-	1	33,3	0	-	0	-	0	-	3
		46 - Comercio al por menor, excepto de vehículos de motor y motocicletas	0	-	0	-	1	100,0	0	-	0	-	0	-	0	-	0	-	0	-	1
SECCIÓN I	HOSTELERÍA	47 - Comercio al por menor, excepto de vehículos de motor y motocicletas	0	-	0	-	0	-	0	-	0	-	0	-	0	-	0	-	0	-	0
		49 - Transporte terrestre y por tubería	0	-	0	-	0	-	0	-	0	-	1	100,0	0	-	0	-	0	-	1
		50 - Transporte marítimo y por	0	-	0	-	0	-	0	-	0	-	0	-	0	-	0	-	0	-	0
		51 - Transporte aéreo	0	-	0	-	1	50,0	1	50,0	0	-	0	-	0	-	0	-	0	-	2
SECCIÓN J	INFORMACIÓN Y COMUNICACIONES	52 - Almacenamiento y actividades anexas al transporte	0	-	0	-	0	-	0	-	0	-	0	-	0	-	0	-	0	-	0
		53 - Actividades postales y de correos	0	-	0	-	0	-	0	-	0	-	0	-	0	-	0	-	0	-	0
		54 - Servicios de alojamiento	0	-	0	-	1	100,0	0	-	0	-	0	-	0	-	0	-	0	-	1
SECCIÓN K	OTRAS ACTIVIDADES RELACIONADAS CON SERVICIOS DE INFORMACIÓN	55 - Servicios de comidas y bebidas	0	-	0	-	0	-	0	-	0	-	0	-	0	-	0	-	0	-	0
		56 - Servicios de alojamiento	0	-	0	-	0	-	0	-	0	-	0	-	0	-	0	-	0	-	0
		57 - Edición	0	-	0	-	0	-	0	-	0	-	0	-	0	-	0	-	0	-	0
		58 - Edición	0	-	0	-	0	-	0	-	0	-	0	-	0	-	0	-	0	-	0
		59 - Actividades cinematográficas, de vídeo y de televisión, grabación	0	-	0	-	0	-	0	-	0	-	0	-	0	-	0	-	0	-	0
		60 - Actividades de programación	0	-	0	-	0	-	0	-	0	-	0	-	0	-	0	-	0	-	0
61 - Telecomunicaciones	0	-	0	-	0	-	0	-	0	-	0	-	0	-	0	-	0	-	0		
62 - Programación, consultoría y otras actividades relacionadas con	0	-	0	-	0	-	0	-	0	-	0	-	0	-	0	-	0	-	0		
63 - Servicios de información	0	-	0	-	0	-	0	-	0	-	0	-	0	-	0	-	0	-	0		

COMUNITAT VALENCIANA

ACCIDENTES MORTALES EN JORNADA DE TRABAJO																			
SEGÚN AGRUPACIÓN DE CÓDIGOS DE FORMA DE LOS ACCIDENTES																			
SECCIONES Y DIVISIONES CNAE-2009	FORMAS 10-19. Contacto con corriente eléctrica, fuego, temperatura o sustancias peligrosas		FORMAS 20-29. Ahogamientos, quedar sepultado, quedar envuelto.		FORMAS 30-39. Aplastamiento sobre o contra un objeto inmóvil (el trabajador está en movimiento)		FORMAS 40-49. Choque o golpe contra un objeto en movimiento, colisión		FORMAS 50-59. Contacto con agente material cortante, punzante, duro, rugoso		FORMAS 60-69. Quedar atrapado, ser aplastado, sufrir una amputación.		FORMAS 70-79. Sobreesfuerzo físico, trauma psíquico, exposición a radiaciones, ruido, luz o presión.		FORMAS 80-89. Mordeduras, patadas, etc. (de animales o personas).		OTRAS FORMAS SIN ESPECIFICAR. Ninguna información		TOTAL
	Nº	%	Nº	%	Nº	%	Nº	%	Nº	%	Nº	%	Nº	%	Nº	%	Nº	%	
SECCIÓN K	ACTIVIDADES FINANCIERAS Y DE SEGUROS	64 - Servicios financieros, excepto seguros y fondos de	0	-	0	-	0	-	0	-	0	-	0	-	0	-	0	-	0
		65 - Seguros, reaseguros y fondos de pensiones, excepto Seguridad Social obligatoria	0	-	0	-	0	-	0	-	0	-	0	-	0	-	0	-	0
		66 - Actividades auxiliares a los servicios financieros y a los	0	-	0	-	0	-	0	-	0	-	0	-	0	-	0	-	0
SECCIÓN L	ACTIVIDADES INMOBILIARIAS	68 - Actividades inmobiliarias	0	-	0	-	0	-	0	-	0	-	0	-	0	-	0	-	0
		69 - Actividades jurídicas y de	0	-	0	-	0	-	0	-	0	-	0	-	0	-	0	-	0
		70 - Actividades de las sedes centrales, actividades de	0	-	0	-	0	-	0	-	0	-	0	-	0	-	0	-	0
SECCIÓN M	ACTIVIDADES PROFESIONALES, CIENTÍFICAS Y TÉCNICAS	71 - Servicios técnicos de arquitectura e ingeniería, ensayos	0	-	0	-	0	-	0	-	0	-	0	-	0	-	0	-	0
		72 - Investigación y desarrollo	0	-	0	-	0	-	0	-	0	-	0	-	0	-	0	-	0
		73 - Publicidad y estudios de	0	-	0	-	0	-	0	-	0	-	0	-	0	-	0	-	0
		74 - Otras actividades	0	-	0	-	0	-	0	-	0	-	0	-	0	-	0	-	0
		75 - Actividades veterinarias	0	-	0	-	0	-	0	-	0	-	0	-	0	-	0	-	0
		77 - Actividades de alquiler	0	-	0	-	0	-	0	-	0	-	0	-	0	-	0	-	0
		78 - Actividades relacionadas con	1	50,0	0	-	0	-	0	-	1	50,0	0	-	0	-	0	-	2
		79 - Actividades de agencias de viajes, operadores turísticos,	0	-	0	-	0	-	0	-	0	-	0	-	0	-	0	-	0
		80 - Actividades de seguridad e	0	-	0	-	0	-	0	-	0	-	0	-	0	-	0	-	0
		81 - Servicios a edificios y	0	-	0	-	0	-	0	-	0	-	0	-	0	-	0	-	0
		82 - Actividades administrativas de oficina y otras actividades	0	-	0	-	0	-	0	-	0	-	0	-	0	-	0	-	0
SECCIÓN O	ADMINISTRACIÓN PÚBLICA Y DEFENSA, SEGURIDAD SOCIAL OBLIGATORIA	84 - Administración Pública y defensa, Seguridad Social	0	-	0	-	0	-	0	-	1	100,0	0	-	0	-	0	-	1
SECCIÓN P	EDUCACION	85 - Educación	0	-	0	-	0	-	0	-	0	-	0	-	0	-	0	-	0
SECCIÓN Q	ACTIVIDADES SANITARIAS Y DE SERVICIOS SOCIALES	86 - Actividades sanitarias	0	-	0	-	0	-	0	-	0	-	0	-	0	-	0	-	0
		87 - Asistencia en	0	-	0	-	0	-	0	-	0	-	0	-	0	-	0	-	0
		88 - Actividades de servicios	0	-	0	-	0	-	0	-	0	-	0	-	0	-	0	-	0
		90 - Actividades de creación,	0	-	0	-	0	-	0	-	0	-	0	-	0	-	0	-	0
SECCIÓN R	ACTIVIDADES ARTÍSTICAS, RECREATIVAS Y DE ENTRETENIMIENTO	91 - Actividades de bibliotecas,	0	-	0	-	0	-	0	-	0	-	0	-	0	-	0	-	0
		92 - Actividades de juegos de azar	0	-	0	-	0	-	0	-	0	-	0	-	0	-	0	-	0
		93 - Actividades deportivas,	0	-	0	-	1	100,0	0	-	0	-	0	-	0	-	0	-	1
		94 - Actividades asociativas	0	-	0	-	0	-	0	-	0	-	0	-	0	-	0	-	0
SECCIÓN S	OTROS SERVICIOS	95 - Reparación de ordenadores, efectos personales y	0	-	0	-	0	-	0	-	0	-	0	-	0	-	0	-	0
		96 - Otros servicios personales	0	-	0	-	0	-	0	-	0	-	0	-	0	-	0	-	0
SECCIÓN T	ACTIVIDADES DE LOS HOGARES COMO EMPLEADORES Y COMO PRODUCTORES DE BIENES Y SERVICIOS PARA USO PROPIO	97 - Actividades de los hogares como empleadores de personal doméstico	0	-	0	-	0	-	0	-	0	-	0	-	0	-	0	-	0
		98 - Actividades de los hogares como productores de bienes y servicios para uso propio	0	-	0	-	0	-	0	-	0	-	0	-	0	-	0	-	0
SECCIÓN U	ACTIV. DE ORGANIZACIONES Y ORGANISMOS EXTRATERRITORIALES	99 - Actividades de organizaciones y organismos extraterritoriales	0	-	0	-	0	-	0	-	0	-	0	-	0	-	0	-	0
		NO CONSTA	0	-	0	-	0	-	0	-	0	-	0	-	0	-	0	-	0
		TOTAL	2	5,9	0	-	15	44,1	6	17,6	1	2,9	10	29,4	0	-	0	-	34

ACCIDENTES MORTALES TRAUMÁTICOS EN JORNADA DE TRABAJO, EXCLUIDOS LOS NO TRAUMÁTICOS Y LOS ASOCIADOS AL TRÁFICO EN ALICANTE, SEGÚN AGRUPACIÓN DE CÓDIGOS DE FORMA DEL ACCIDENTE

Datos contabilizados según fecha de baja médica, correspondientes al período Interanual: mayo 2022 - abril 2023

Cuadro 20

PROVINCIA: ALICANTE		ACCIDENTES MORTALES EN JORNADA DE TRABAJO																				TOTAL	
		SEGÚN AGRUPACIÓN DE CÓDIGOS DE FORMA DE LOS ACCIDENTES																					
		FORMAS 10-19. Contacto con corriente eléctrica, fuego, temperatura o sustancias peligrosas		FORMAS 20-29. Ahogamientos, quedar sepultado, quedar envuelto.		FORMAS 30-39. Aplastamiento sobre o contra un objeto inmóvil (el trabajador está en movimiento)		FORMAS 40-49. Choque o golpe contra un objeto en movimiento, colisión		FORMAS 50-59. Contacto con agente material cortante, punzante, duro, rugoso		FORMAS 60-69. Quedar atrapado, ser aplastado, sufrir una amputación.		FORMAS 70-79. Sobreesfuerzo físico, trauma psíquico, exposición a radiaciones, ruido, luz o presión.		FORMAS 80-89. Mordeduras, patadas, etc. (de animales o personas).		OTRAS FORMAS SIN ESPECIFICAR. Ninguna información					
Nº	%	Nº	%	Nº	%	Nº	%	Nº	%	Nº	%	Nº	%	Nº	%	Nº	%	Nº	%				
SECCIONES Y DIVISIONES CNAE-2009																							
SECCIÓN A	AGRICULTURA, GANADERÍA, SILVICULTURA Y PESCA	01 - Agricultura, ganadería, caza y servicios relacionados con las mismas	0	-	0	-	0	-	0	-	0	-	0	-	0	-	0	-	0	-	0		
		02 - Silvicultura y explotación forestal	0	-	0	-	0	-	0	-	0	-	0	-	0	-	0	-	0	-	0		
		03 - Pesca y acuicultura	0	-	0	-	0	-	0	-	0	-	0	-	0	-	0	-	0	-	0		
SECCIÓN B	INDUSTRIAS EXTRACTIVAS	05 - Extracción de antracita, hulla	0	-	0	-	0	-	0	-	0	-	0	-	0	-	0	-	0	-	0		
		06 - Extracción de crudo de	0	-	0	-	0	-	0	-	0	-	0	-	0	-	0	-	0	-	0		
		07 - Extracción de minerales	0	-	0	-	0	-	0	-	0	-	0	-	0	-	0	-	0	-	0		
SECCIÓN C	INDUSTRIA MANUFACTURERA	08 - Otras industrias extractivas	0	-	0	-	0	-	0	-	0	-	0	-	0	-	0	-	0	-	0		
		09 - Actividades de apoyo a las	0	-	0	-	0	-	0	-	0	-	0	-	0	-	0	-	0	-	0		
		10 - Industria de la alimentación	0	-	0	-	0	-	0	-	0	-	0	-	0	-	0	-	0	-	0		
		11 - Fabricación de bebidas	0	-	0	-	0	-	0	-	0	-	0	-	0	-	0	-	0	-	0		
		12 - Industria del tabaco	0	-	0	-	0	-	0	-	0	-	0	-	0	-	0	-	0	-	0		
		13 - Industria textil	0	-	0	-	0	-	0	-	0	-	0	-	0	-	0	-	0	-	0		
		14 - Confección de prendas de	0	-	0	-	0	-	0	-	0	-	0	-	0	-	0	-	0	-	0		
		15 - Industria del cuero y del	0	-	0	-	0	-	0	-	0	-	0	-	0	-	0	-	0	-	0		
		16 - Industria de la madera y del corcho, excepto muebles, cestería	0	-	0	-	0	-	0	-	0	-	0	-	0	-	0	-	0	-	0		
		17 - Industria del papel	0	-	0	-	0	-	0	-	0	-	0	-	0	-	0	-	0	-	0		
		18 - Artes gráficas y reproducción	0	-	0	-	0	-	0	-	0	-	0	-	0	-	0	-	0	-	0		
		19 - Coquerías y refino de petróleo	0	-	0	-	0	-	0	-	0	-	0	-	0	-	0	-	0	-	0		
		20 - Industria química	0	-	0	-	0	-	1	100,0	0	-	0	-	0	-	0	-	0	-	0	-	1
		21 - Fabricación de productos	0	-	0	-	0	-	0	-	0	-	0	-	0	-	0	-	0	-	0	-	0
		22 - Fabricación de productos de caucho y plásticos	0	-	0	-	0	-	0	-	0	-	0	-	0	-	0	-	0	-	0	-	0
		23 - Fabricación de otros productos minerales no metálicos	0	-	0	-	1	100,0	0	-	0	-	0	-	0	-	0	-	0	-	0	-	1
		24 - Metalurgia, fabricación de productos de hierro, acero y ferroaleaciones	0	-	0	-	0	-	0	-	0	-	0	-	0	-	0	-	0	-	0	-	0
		25 - Fabricación de productos metálicos, excepto maquinaria y equipo	0	-	0	-	1	100,0	0	-	0	-	0	-	0	-	0	-	0	-	0	-	1
		26 - Fabricación de productos informáticos, electrónicos y ópticos	0	-	0	-	0	-	0	-	0	-	0	-	0	-	0	-	0	-	0	-	0
		27 - Fabricación de material y equipo eléctrico	0	-	0	-	0	-	0	-	0	-	0	-	0	-	0	-	0	-	0	-	0
		28 - Fabricación de maquinaria y equipo n.c.o.p.	0	-	0	-	0	-	0	-	0	-	0	-	0	-	0	-	0	-	0	-	0
29 - Fabricación de vehículos de motor, remolques y semirremolques	0	-	0	-	0	-	0	-	0	-	0	-	0	-	0	-	0	-	0	-	0		
30 - Fabricación de otro material de transporte	0	-	0	-	0	-	0	-	0	-	0	-	0	-	0	-	0	-	0	-	0		
31 - Fabricación de muebles	0	-	0	-	0	-	0	-	0	-	0	-	0	-	0	-	0	-	0	-	0		
32 - Otras industrias manufactureras	0	-	0	-	0	-	0	-	0	-	0	-	0	-	0	-	0	-	0	-	0		
33 - Reparación e instalación de maquinaria y equipo	0	-	0	-	0	-	0	-	0	-	0	-	0	-	0	-	0	-	0	-	0		
35 - Suministro de energía eléctrica, gas, vapor y aire acondicionado	0	-	0	-	0	-	0	-	0	-	0	-	0	-	0	-	0	-	0	-	0		
SECCIÓN D	SUMINISTRO DE ENERGÍA ELÉCTRICA, GAS, VAPOR Y AIRE ACONDICIONADO	36 - Captación, depuración y distribución de agua	0	-	0	-	0	-	0	-	0	-	0	-	0	-	0	-	0	-	0		
		37 - Recogida y tratamiento de aguas residuales	0	-	0	-	0	-	0	-	0	-	0	-	0	-	0	-	0	-	0	-	0
SECCIÓN E	SUMINISTRO DE AGUA, ACTIVIDADES DE SANEAMIENTO, GESTIÓN DE RESIDUOS Y DESCONTAMINACIÓN	38 - Recogida, tratamiento y eliminación de residuos, valorización	0	-	0	-	0	-	0	-	0	-	0	-	0	-	0	-	0	-	0		
		39 - Actividades de descontaminación y otros servicios de gestión de residuos	0	-	0	-	0	-	0	-	0	-	0	-	0	-	0	-	0	-	0	-	0
SECCIÓN F	CONSTRUCCIÓN	41 - Construcción de edificios	0	-	0	-	1	25,0	1	25,0	0	-	2	50,0	0	-	0	-	0	-	0	-	4
		42 - Ingeniería civil	0	-	0	-	0	-	0	-	0	-	0	-	0	-	0	-	0	-	0	-	0
		43 - Actividades de construcción especializada	0	-	0	-	1	33,3	1	33,3	0	-	1	33,3	0	-	0	-	0	-	0	-	3
SECCIÓN G	COMERCIO AL POR MAYOR Y AL POR MENOR; REPARACIÓN DE VEHÍCULOS DE MOTOR Y MOTOCICLETAS	45 - Venta y reparación de vehículos de motor y motocicletas	0	-	0	-	0	-	0	-	0	-	1	100,0	0	-	0	-	0	-	0	-	1
		46 - Comercio al por mayor e intermediarios del comercio, excepto de vehículos de motor y motocicletas	0	-	0	-	1	100,0	0	-	0	-	0	-	0	-	0	-	0	-	0	-	1
SECCIÓN H	TRANSPORTE Y ALMACENAMIENTO	47 - Comercio al por menor, excepto de vehículos de motor y motocicletas	0	-	0	-	1	100,0	0	-	0	-	0	-	0	-	0	-	0	-	0	-	1
		49 - Transporte terrestre y por tubería	0	-	0	-	0	-	0	-	0	-	0	-	0	-	0	-	0	-	0	-	0
		50 - Transporte marítimo y por vías navegables interiores	0	-	0	-	0	-	0	-	0	-	0	-	0	-	0	-	0	-	0	-	0
SECCIÓN I	HOSTELERÍA	51 - Transporte aéreo	0	-	0	-	0	-	0	-	0	-	0	-	0	-	0	-	0	-	0	-	0
		52 - Almacenamiento y actividades anexas al transporte	0	-	0	-	0	-	0	-	0	-	0	-	0	-	0	-	0	-	0	-	0
		53 - Actividades postales y de correos	0	-	0	-	0	-	0	-	0	-	0	-	0	-	0	-	0	-	0	-	0
SECCIÓN J	INFORMACIÓN Y COMUNICACIONES	55 - Servicios de alojamiento	0	-	0	-	1	100,0	0	-	0	-	0	-	0	-	0	-	0	-	0	-	1
		56 - Servicios de comidas y bebidas	0	-	0	-	0	-	0	-	0	-	0	-	0	-	0	-	0	-	0	-	0
		58 - Edición	0	-	0	-	0	-	0	-	0	-	0	-	0	-	0	-	0	-	0	-	0
SECCIÓN J	INFORMACIÓN Y COMUNICACIONES	59 - Actividades cinematográficas, de vídeo y de televisión, grabación de sonido y edición musical	0	-	0	-	0	-	0	-	0	-	0	-	0	-	0	-	0	-	0	-	0
		60 - Actividades de programación y emisión de radio y	0	-	0	-	0	-	0	-	0	-	0	-	0	-	0	-	0	-	0	-	0
		61 - Telecomunicaciones	0	-	0	-	0	-	0	-	0	-	0	-	0	-	0	-	0	-	0	-	0
		62 - Programación, consultoría y otras actividades relacionadas con la informática	0	-	0	-	0	-	0	-	0	-	0	-	0	-	0	-	0	-	0	-	0
		63 - Servicios de información	0	-	0	-	0	-	0	-	0	-	0	-	0	-	0	-	0	-	0	-	0

PROVINCIA: ALICANTE

ACCIDENTES MORTALES EN JORNADA DE TRABAJO																						
SEGÚN AGRUPACIÓN DE CÓDIGOS DE FORMA DE LOS ACCIDENTES																						
SECCIONES Y DIVISIONES CNAE-2009		FORMAS 10-19. Contacto con corriente eléctrica, luego, temperatura o sustancias peligrosas		FORMAS 20-29. Atogamientos, quedar sepultado, quedar envuelto.		FORMAS 30-39. Aplastamiento sobre o contra un objeto inmvé (el trabajador está en movimiento)		FORMAS 40-49. Choque o golpe contra un objeto en movimiento, colisión		FORMAS 50-59. Contacto con agente material cortante, punzante, duro, rugoso		FORMAS 60-69. Quedar atrapado, ser aplastado, sufrir una amputación.		FORMAS 70-79. Sobreesfuerzo físico, trauma psíquico, exposición a radiaciones, ruido, luz o presión.		FORMAS 80-89. Mordeduras, patadas, etc. (de animales o personas).		OTRAS FORMAS SIN ESPECIFICAR. Ninguna información		TOTAL		
		Nº	%	Nº	%	Nº	%	Nº	%	Nº	%	Nº	%	Nº	%	Nº	%	Nº	%			
SECCIÓN K	ACTIVIDADES FINANCIERAS Y DE SEGUROS	64 - Servicios financieros, excepto seguros y fondos de pensiones	0	-	0	-	0	-	0	-	0	-	0	-	0	-	0	-	0	-	0	
		65 - Seguros, reaseguros y fondos de pensiones, excepto Seguridad Social obligatoria	0	-	0	-	0	-	0	-	0	-	0	-	0	-	0	-	0	-	0	-
		66 - Actividades auxiliares a los servicios financieros y a los seguros	0	-	0	-	0	-	0	-	0	-	0	-	0	-	0	-	0	-	0	
SECCIÓN L	ACTIVIDADES INMOBILIARIAS	68 - Actividades inmobiliarias	0	-	0	-	0	-	0	-	0	-	0	-	0	-	0	-	0	-	0	
		69 - Actividades jurídicas y de contabilidad	0	-	0	-	0	-	0	-	0	-	0	-	0	-	0	-	0	-	0	
SECCIÓN M	ACTIVIDADES PROFESIONALES, CIENTÍFICAS Y TÉCNICAS	70 - Actividades de las sedes centrales, actividades de consultoría de gestión empresarial	0	-	0	-	0	-	0	-	0	-	0	-	0	-	0	-	0	-	0	
		71 - Servicios técnicos de arquitectura e ingeniería, ensayos y análisis técnicos	0	-	0	-	0	-	0	-	0	-	0	-	0	-	0	-	0	-	0	
		72 - Investigación y desarrollo	0	-	0	-	0	-	0	-	0	-	0	-	0	-	0	-	0	-	0	
		73 - Publicidad y estudios de mercado	0	-	0	-	0	-	0	-	0	-	0	-	0	-	0	-	0	-	0	
		74 - Otras actividades profesionales, científicas y técnicas	0	-	0	-	0	-	0	-	0	-	0	-	0	-	0	-	0	-	0	
		75 - Actividades veterinarias	0	-	0	-	0	-	0	-	0	-	0	-	0	-	0	-	0	-	0	
SECCIÓN N	ACTIVIDADES ADMINISTRATIVAS Y SERVICIOS AUXILIARES	77 - Actividades de alquiler	0	-	0	-	0	-	0	-	0	-	0	-	0	-	0	-	0	-	0	
		78 - Actividades relacionadas con el empleo	0	-	0	-	0	-	0	-	0	-	1	100,0	0	-	0	-	0	-	0	-
		79 - Actividades de agencias de viajes, operadores turísticos, servicios de reservas y otros relacionados	0	-	0	-	0	-	0	-	0	-	0	-	0	-	0	-	0	-	0	
		80 - Actividades de seguridad e investigación	0	-	0	-	0	-	0	-	0	-	0	-	0	-	0	-	0	-	0	
		81 - Servicios a edificios y actividades de jardinería	0	-	0	-	0	-	0	-	0	-	0	-	0	-	0	-	0	-	0	
		82 - Actividades administrativas de oficina y otras actividades auxiliares a las empresas	0	-	0	-	0	-	0	-	0	-	0	-	0	-	0	-	0	-	0	
SECCIÓN O	ADMINISTRACION PÚBLICA Y DEFENSA; SEGURIDAD SOCIAL OBLIGATORIA	84 - Administración Pública y defensa, Seguridad Social obligatoria	0	-	0	-	0	-	0	-	0	-	1	100,0	0	-	0	-	0	-	1	
SECCIÓN P	EDUCACIÓN	85 - Educación	0	-	0	-	0	-	0	-	0	-	0	-	0	-	0	-	0	-	0	
SECCIÓN Q	ACTIVIDADES SANITARIAS Y DE SERVICIOS SOCIALES	86 - Actividades sanitarias	0	-	0	-	0	-	0	-	0	-	0	-	0	-	0	-	0	-	0	
		87 - Asistencia en establecimientos residenciales	0	-	0	-	0	-	0	-	0	-	0	-	0	-	0	-	0	-	0	
		88 - Actividades de servicios sociales sin alojamiento	0	-	0	-	0	-	0	-	0	-	0	-	0	-	0	-	0	-	0	
SECCIÓN R	ACTIVIDADES ARTÍSTICAS, RECREATIVAS Y DE ENTRETENIMIENTO	90 - Actividades de creación, artísticas y espectáculos	0	-	0	-	0	-	0	-	0	-	0	-	0	-	0	-	0	-	0	
		91 - Actividades de bibliotecas, archivos, museos y otras actividades culturales	0	-	0	-	0	-	0	-	0	-	0	-	0	-	0	-	0	-	0	
		92 - Actividades de juegos de azar y apuestas	0	-	0	-	0	-	0	-	0	-	0	-	0	-	0	-	0	-	0	
		93 - Actividades deportivas, recreativas y de entretenimiento	0	-	0	-	0	-	0	-	0	-	0	-	0	-	0	-	0	-	0	
SECCIÓN S	OTROS SERVICIOS	94 - Actividades asociativas	0	-	0	-	0	-	0	-	0	-	0	-	0	-	0	-	0	-	0	
		95 - Reparación de ordenadores, efectos personales y artículos de uso doméstico	0	-	0	-	0	-	0	-	0	-	0	-	0	-	0	-	0	-	0	
		96 - Otros servicios personales	0	-	0	-	0	-	0	-	0	-	0	-	0	-	0	-	0	-	0	
SECCIÓN T	ACTIVIDADES DE LOS HOGARES COMO EMPLEADORES Y COMO PRODUCTORES DE BIENES Y SERVICIOS PARA USO PROPIO	97 - Actividades de los hogares como empleadores de personal doméstico	0	-	0	-	0	-	0	-	0	-	0	-	0	-	0	-	0	-	0	
		98 - Actividades de los hogares como productores de bienes y servicios para uso propio	0	-	0	-	0	-	0	-	0	-	0	-	0	-	0	-	0	-	0	
SECCIÓN U	ACTIVIDADES DE ORGANIZACIONES Y ORGANISMOS EXTRATERRITORIALES	99 - Actividades de organizaciones y organismos extraterritoriales	0	-	0	-	0	-	0	-	0	-	0	-	0	-	0	-	0	-	0	
		NO CONSTA	0	-	0	-	0	-	0	-	0	-	0	-	0	-	0	-	0	-	0	
		TOTAL	0	-	0	-	7	43,8	3	18,8	0	-	6	37,5	0	-	0	-	0	-	16	

ACCIDENTES MORTALES TRAUMÁTICOS EN JORNADA DE TRABAJO, EXCLUIDOS LOS NO TRAUMÁTICOS Y LOS ASOCIADOS AL TRÁFICO EN CASTELLÓN, SEGÚN AGRUPACIÓN DE CÓDIGOS DE FORMA DEL ACCIDENTE

Datos contabilizados según fecha de baja médica, correspondientes al periodo Interanual: mayo 2022 - abril 2023

Cuadro 21

PROVINCIA: CASTELLÓN		ACCIDENTES MORTALES EN JORNADA DE TRABAJO																				
		SEGÚN AGRUPACIÓN DE CÓDIGOS DE FORMA DE LOS ACCIDENTES																				
		FORMAS 10-19. Contacto con corriente eléctrica, fuego, temperatura o sustancias peligrosas	FORMAS 20-29. Ahogamientos, quedar sepultado, quedar envuelto.		FORMAS 30-39. Aplastamiento sobre o contra un objeto inmóvil (el trabajador está en movimiento)		FORMAS 40-49. Choque o golpe contra un objeto en movimiento, colisión		FORMAS 50-59. Contacto con agente material cortante, punzante, duro, rugoso		FORMAS 60-69. Quedar atrapado, ser aplastado, sufrir una amputación.		FORMAS 70-79. Sobreesfuerzo físico, trauma psíquico, exposición a radiaciones, ruido, luz o presión.		FORMAS 80-89. Mordeduras, patadas, etc. (de animales o personas).		OTRAS FORMAS SIN ESPECIFICAR. Ninguna información		TOTAL			
Nº	%	Nº	%	Nº	%	Nº	%	Nº	%	Nº	%	Nº	%	Nº	%	Nº	%	Nº	%			
SECCIONES Y DIVISIONES CNAE-2009																						
SECCIÓN A	AGRICULTURA, GANADERÍA, SILVICULTURA Y PESCA	01 - Agricultura, ganadería, caza y servicios relacionados con las mismas	0	-	0	-	0	-	0	-	0	-	0	-	0	-	0	-	0	-	0	
		02 - Silvicultura y explotación forestal	0	-	0	-	0	-	0	-	0	-	0	-	0	-	0	-	0	-	0	
		03 - Pesca y acuicultura	0	-	0	-	0	-	0	-	0	-	0	-	0	-	0	-	0	-	0	
SECCIÓN B	INDUSTRIAS EXTRACTIVAS	05 - Extracción de antracita, hulla y lignito	0	-	0	-	0	-	0	-	0	-	0	-	0	-	0	-	0	-	0	
		06 - Extracción de crudo de petróleo y gas natural	0	-	0	-	0	-	0	-	0	-	0	-	0	-	0	-	0	-	0	
		07 - Extracción de minerales metálicos	0	-	0	-	0	-	0	-	0	-	0	-	0	-	0	-	0	-	0	
SECCIÓN C	INDUSTRIA MANUFACTURERA	08 - Otras industrias extractivas	0	-	0	-	0	-	0	-	0	-	0	-	0	-	0	-	0	-	0	
		09 - Actividades de apoyo a las industrias extractivas	0	-	0	-	0	-	0	-	0	-	0	-	0	-	0	-	0	-	0	
		10 - Industria de la alimentación	0	-	0	-	0	-	0	-	0	-	0	-	0	-	0	-	0	-	0	
		11 - Fabricación de bebidas	0	-	0	-	0	-	0	-	0	-	0	-	0	-	0	-	0	-	0	
		12 - Industria del tabaco	0	-	0	-	0	-	0	-	0	-	0	-	0	-	0	-	0	-	0	
		13 - Industria textil	0	-	0	-	0	-	0	-	0	-	0	-	0	-	0	-	0	-	0	
		14 - Confección de prendas de vestir	0	-	0	-	0	-	0	-	0	-	0	-	0	-	0	-	0	-	0	
		15 - Industria del cuero y del calzado	0	-	0	-	0	-	0	-	0	-	0	-	0	-	0	-	0	-	0	
		16 - Industria de la madera y del corcho, excepto muebles, cestería y espartería	0	-	0	-	0	-	0	-	0	-	0	-	0	-	0	-	0	-	0	
		17 - Industria del papel	0	-	0	-	0	-	0	-	0	-	0	-	0	-	0	-	0	-	0	
		18 - Artes gráficas y reproducción de soportes grabados	0	-	0	-	0	-	0	-	0	-	0	-	0	-	0	-	0	-	0	
		19 - Coquerías y refino de petróleo	0	-	0	-	0	-	0	-	0	-	0	-	0	-	0	-	0	-	0	
		20 - Industria química	0	-	0	-	0	-	0	-	0	-	0	-	0	-	0	-	0	-	0	
		21 - Fabricación de productos farmacéuticos	0	-	0	-	0	-	0	-	0	-	0	-	0	-	0	-	0	-	0	
		22 - Fabricación de productos de caucho y plásticos	0	-	0	-	0	-	0	-	0	-	0	-	0	-	0	-	0	-	0	
		23 - Fabricación de otros productos minerales no metálicos	0	-	0	-	0	-	0	-	0	-	0	-	0	-	0	-	0	-	0	
		24 - Metalurgia, fabricación de productos de hierro, acero y ferroaleaciones	0	-	0	-	0	-	0	-	0	-	0	-	0	-	0	-	0	-	0	
		25 - Fabricación de productos metálicos, excepto maquinaria y equipo	0	-	0	-	0	-	0	-	0	-	0	-	0	-	0	-	0	-	0	
		26 - Fabricación de productos informáticos, electrónicos y ópticos	0	-	0	-	0	-	0	-	0	-	0	-	0	-	0	-	0	-	0	
		27 - Fabricación de material y equipo eléctrico	0	-	0	-	0	-	0	-	0	-	0	-	0	-	0	-	0	-	0	
		28 - Fabricación de maquinaria y equipo n.c.o.p.	1	100,0	0	-	0	-	0	-	0	-	0	-	0	-	0	-	0	-	0	-
		29 - Fabricación de vehículos de motor, remolques y semirremolques	0	-	0	-	0	-	0	-	0	-	0	-	0	-	0	-	0	-	0	-
		30 - Fabricación de otro material de transporte	0	-	0	-	0	-	0	-	0	-	0	-	0	-	0	-	0	-	0	-
		31 - Fabricación de muebles	0	-	0	-	0	-	0	-	0	-	0	-	0	-	0	-	0	-	0	-
		32 - Otras industrias manufactureras	0	-	0	-	0	-	0	-	0	-	0	-	0	-	0	-	0	-	0	-
		33 - Reparación e instalación de maquinaria y equipo	0	-	0	-	0	-	0	-	0	-	0	-	0	-	0	-	0	-	0	-
		SECCIÓN D	SUMINISTRO DE ENERGÍA ELÉCTRICA, GAS, VAPOR Y AIRE ACONDICIONADO	35 - Suministro de energía eléctrica, gas, vapor y aire acondicionado	0	-	0	-	0	-	0	-	0	-	0	-	0	-	0	-	0	-
36 - Captación, depuración y distribución de agua	0			-	0	-	0	-	0	-	0	-	0	-	0	-	0	-	0	-	0	
SECCIÓN E	SUMINISTRO DE AGUA, ACTIVIDADES DE SANEAMIENTO, GESTIÓN DE RESIDUOS Y DESCONTAMINACIÓN	37 - Recogida y tratamiento de aguas residuales	0	-	0	-	0	-	0	-	0	-	0	-	0	-	0	-	0	-	0	
		38 - Recogida, tratamiento y eliminación de residuos, valorización	0	-	0	-	0	-	0	-	0	-	0	-	0	-	0	-	0	-	0	
		39 - Actividades de descontaminación y otros servicios de gestión de residuos	0	-	0	-	0	-	0	-	0	-	0	-	0	-	0	-	0	-	0	
SECCIÓN F	CONSTRUCCIÓN	41 - Construcción de edificios	0	-	0	-	0	-	0	-	0	-	0	-	0	-	0	-	0	-	0	
		42 - Ingeniería civil	0	-	0	-	0	-	0	-	0	-	0	-	0	-	0	-	0	-	0	
		43 - Actividades de construcción especializada	0	-	0	-	0	-	0	-	1	100,0	0	-	0	-	0	-	0	-	1	
SECCIÓN G	COMERCIO AL POR MAYOR Y AL POR MENOR; REPARACIÓN DE VEHÍCULOS DE MOTOR Y MOTOCICLETAS	45 - Venta y reparación de vehículos de motor y motocicletas	0	-	0	-	0	-	0	-	0	-	0	-	0	-	0	-	0	-	0	
		46 - Comercio al por mayor e intermediarios del comercio, excepto de vehículos de motor y motocicletas	0	-	0	-	0	-	0	-	0	-	0	-	0	-	0	-	0	-	0	
		47 - Comercio al por menor, excepto de vehículos de motor y motocicletas	0	-	0	-	0	-	0	-	0	-	0	-	0	-	0	-	0	-	0	
SECCIÓN H	TRANSPORTE Y ALMACENAMIENTO	49 - Transporte terrestre y por tubería	0	-	0	-	0	-	0	-	0	-	0	-	0	-	0	-	0	-	0	
		50 - Transporte marítimo y por vías navegables interiores	0	-	0	-	0	-	0	-	0	-	0	-	0	-	0	-	0	-	0	
		51 - Transporte aéreo	0	-	0	-	0	-	1	100,0	0	-	0	-	0	-	0	-	0	-	1	
		52 - Almacenamiento y actividades anexas al transporte	0	-	0	-	0	-	0	-	0	-	0	-	0	-	0	-	0	-	0	
SECCIÓN I	HOSTELERÍA	53 - Actividades postales y de correos	0	-	0	-	0	-	0	-	0	-	0	-	0	-	0	-	0	-	0	
		55 - Servicios de alojamiento	0	-	0	-	0	-	0	-	0	-	0	-	0	-	0	-	0	-	0	
		56 - Servicios de comidas y bebidas	0	-	0	-	0	-	0	-	0	-	0	-	0	-	0	-	0	-	0	
		58 - Edición	0	-	0	-	0	-	0	-	0	-	0	-	0	-	0	-	0	-	0	
SECCIÓN J	INFORMACIÓN Y COMUNICACIONES	59 - Actividades cinematográficas, de vídeo y de televisión, grabación de sonido y edición musical	0	-	0	-	0	-	0	-	0	-	0	-	0	-	0	-	0	-	0	
		60 - Actividades de programación y emisión de radio y televisión	0	-	0	-	0	-	0	-	0	-	0	-	0	-	0	-	0	-	0	
		61 - Telecomunicaciones	0	-	0	-	0	-	0	-	0	-	0	-	0	-	0	-	0	-	0	
		62 - Programación, consultoría y otras actividades relacionadas con la informática	0	-	0	-	0	-	0	-	0	-	0	-	0	-	0	-	0	-	0	
		63 - Servicios de información	0	-	0	-	0	-	0	-	0	-	0	-	0	-	0	-	0	-	0	

PROVINCIA: CASTELLÓN

ACCIDENTES MORTALES EN JORNADA DE TRABAJO																						
SEGÚN AGRUPACIÓN DE CÓDIGOS DE FORMA DE LOS ACCIDENTES																						
		FORMAS 10-19. Contacto con corriente eléctrica, fuego, temperatura o sustancias peligrosas		FORMAS 20-29. Ahogamientos, quedar sepultado, quedar envuelto.		FORMAS 30-39. Aplastamiento sobre o contra un objeto inmóvil (el trabajador está en movimiento)		FORMAS 40-49. Choque o golpe contra un objeto en movimiento, colisión		FORMAS 50-59. Contacto con agente material cortante, punzante, duro, rugoso		FORMAS 60-69. Quedar atrapado, ser aplastado, sufrir una amputación.		FORMAS 70-79. Sobreesfuerzo físico, trauma psíquico, exposición a radiaciones, ruido, luz o presión.		FORMAS 80-89. Mordeduras, patadas, etc. (de animales o personas).		OTRAS FORMAS SIN ESPECIFICAR. Ninguna información				
SECCIONES Y DIVISIONES CNAE-2009		Nº	%	Nº	%	Nº	%	Nº	%	Nº	%	Nº	%	Nº	%	Nº	%	Nº	%			
SECCIÓN K	ACTIVIDADES FINANCIERAS Y DE SEGUROS	64 - Servicios financieros, excepto seguros y fondos de pensiones	0	-	0	-	0	-	0	-	0	-	0	-	0	-	0	-	0	-	0	
		65 - Seguros, reaseguros y fondos de pensiones, excepto Seguridad Social obligatoria	0	-	0	-	0	-	0	-	0	-	0	-	0	-	0	-	0	-	0	0
		66 - Actividades auxiliares a los servicios financieros y a los seguros	0	-	0	-	0	-	0	-	0	-	0	-	0	-	0	-	0	-	0	0
SECCIÓN L	ACTIVIDADES INMOBILIARIAS	68 - Actividades inmobiliarias	0	-	0	-	0	-	0	-	0	-	0	-	0	-	0	-	0	-	0	
		69 - Actividades jurídicas y de contabilidad	0	-	0	-	0	-	0	-	0	-	0	-	0	-	0	-	0	-	0	0
SECCIÓN M	ACTIVIDADES PROFESIONALES, CIENTÍFICAS Y TÉCNICAS	70 - Actividades de las sedes centrales, actividades de consultoría de gestión empresarial	0	-	0	-	0	-	0	-	0	-	0	-	0	-	0	-	0	-	0	
		71 - Servicios técnicos de arquitectura e ingeniería, ensayos y análisis técnicos	0	-	0	-	0	-	0	-	0	-	0	-	0	-	0	-	0	-	0	0
		72 - Investigación y desarrollo	0	-	0	-	0	-	0	-	0	-	0	-	0	-	0	-	0	-	0	0
		73 - Publicidad y estudios de mercado	0	-	0	-	0	-	0	-	0	-	0	-	0	-	0	-	0	-	0	0
		74 - Otras actividades profesionales, científicas y técnicas	0	-	0	-	0	-	0	-	0	-	0	-	0	-	0	-	0	-	0	0
		75 - Actividades veterinarias	0	-	0	-	0	-	0	-	0	-	0	-	0	-	0	-	0	-	0	0
		76 - Actividades de alquiler	0	-	0	-	0	-	0	-	0	-	0	-	0	-	0	-	0	-	0	0
SECCIÓN N	ACTIVIDADES ADMINISTRATIVAS Y SERVICIOS AUXILIARES	77 - Actividades de alquiler	0	-	0	-	0	-	0	-	0	-	0	-	0	-	0	-	0	-	0	
		78 - Actividades relacionadas con el empleo	0	-	0	-	0	-	0	-	0	-	0	-	0	-	0	-	0	-	0	0
		79 - Actividades de agencias de viajes, operadores turísticos, servicios de reservas y otros relacionados	0	-	0	-	0	-	0	-	0	-	0	-	0	-	0	-	0	-	0	0
		80 - Actividades de seguridad e investigación	0	-	0	-	0	-	0	-	0	-	0	-	0	-	0	-	0	-	0	0
		81 - Servicios a edificios y actividades de jardinería	0	-	0	-	0	-	0	-	0	-	0	-	0	-	0	-	0	-	0	0
SECCIÓN O	ADMINISTRACIÓN PÚBLICA Y DEFENSA, SEGURIDAD SOCIAL OBLIGATORIA	82 - Actividades administrativas de oficina y otras actividades auxiliares a las empresas	0	-	0	-	0	-	0	-	0	-	0	-	0	-	0	-	0	-	0	
		84 - Administración Pública y defensa, Seguridad Social obligatoria	0	-	0	-	0	-	0	-	0	-	0	-	0	-	0	-	0	-	0	0
		85 - Educación	0	-	0	-	0	-	0	-	0	-	0	-	0	-	0	-	0	-	0	0
SECCIÓN P	EDUCACIÓN	86 - Actividades sanitarias	0	-	0	-	0	-	0	-	0	-	0	-	0	-	0	-	0	-	0	0
		87 - Asistencia en establecimientos residenciales	0	-	0	-	0	-	0	-	0	-	0	-	0	-	0	-	0	-	0	0
		88 - Actividades de servicios sociales sin alojamiento	0	-	0	-	0	-	0	-	0	-	0	-	0	-	0	-	0	-	0	0
		89 - Actividades de creación, artísticas y espectáculos	0	-	0	-	0	-	0	-	0	-	0	-	0	-	0	-	0	-	0	0
SECCIÓN Q	ACTIVIDADES SANITARIAS Y DE SERVICIOS SOCIALES	90 - Actividades de bibliotecas, archivos, museos y otras actividades culturales	0	-	0	-	0	-	0	-	0	-	0	-	0	-	0	-	0	-	0	0
		91 - Actividades de juegos de azar y apuestas	0	-	0	-	0	-	0	-	0	-	0	-	0	-	0	-	0	-	0	0
		92 - Actividades de juegos de azar y apuestas	0	-	0	-	0	-	0	-	0	-	0	-	0	-	0	-	0	-	0	0
		93 - Actividades deportivas, recreativas y de entretenimiento	0	-	0	-	0	-	0	-	0	-	0	-	0	-	0	-	0	-	0	0
SECCIÓN R	ACTIVIDADES ARTÍSTICAS, RECREATIVAS Y DE ENTRETENIMIENTO	94 - Actividades asociativas	0	-	0	-	0	-	0	-	0	-	0	-	0	-	0	-	0	-	0	0
		95 - Reparación de ordenadores, efectos personales y artículos de uso doméstico	0	-	0	-	0	-	0	-	0	-	0	-	0	-	0	-	0	-	0	0
		96 - Otros servicios personales	0	-	0	-	0	-	0	-	0	-	0	-	0	-	0	-	0	-	0	0
SECCIÓN S	OTROS SERVICIOS	97 - Actividades de los hogares como empleadores de personal doméstico	0	-	0	-	0	-	0	-	0	-	0	-	0	-	0	-	0	-	0	0
		98 - Actividades de los hogares como productores de bienes y servicios para uso propio	0	-	0	-	0	-	0	-	0	-	0	-	0	-	0	-	0	-	0	0
SECCIÓN T	ACTIVIDADES DE LOS HOGARES COMO EMPLEADORES Y COMO PRODUCTORES DE BIENES Y SERVICIOS PARA USO PROPIO	99 - Actividades de organizaciones y organismos extraterritoriales	0	-	0	-	0	-	0	-	0	-	0	-	0	-	0	-	0	-	0	0
		99 - Actividades de organizaciones y organismos extraterritoriales	0	-	0	-	0	-	0	-	0	-	0	-	0	-	0	-	0	-	0	0
SECCIÓN U	ACTIVIDADES DE ORGANIZACIONES Y ORGANISMOS EXTRATERRITORIALES	NO CONSTA	0	-	0	-	0	-	0	-	0	-	0	-	0	-	0	-	0	-	0	0
		TOTAL	1	33,3	0	-	0	-	1	33,3	1	33,3	0	-	0	-	0	-	0	-	0	3

ACCIDENTES MORTALES TRAUMÁTICOS EN JORNADA DE TRABAJO, EXCLUIDOS LOS NO TRAUMÁTICOS Y LOS ASOCIADOS AL TRÁFICO EN VALENCIA, SEGÚN AGRUPACIÓN DE CÓDIGOS DE FORMA DEL ACCIDENTE

Datos contabilizados según fecha de baja médica, correspondientes al periodo Interanual: mayo 2022 - abril 2023

Cuadro 22

SECCIONES Y DIVISIONES CNAE-2009		ACCIDENTES MORTALES EN JORNADA DE TRABAJO																						
		SEGÚN AGRUPACIÓN DE CÓDIGOS DE FORMA DE LOS ACCIDENTES																						
		FORMAS 10-19. Contacto con corriente eléctrica, fuego, temperatura o sustancias peligrosas		FORMAS 20-29. Ahogamientos, quedar sepultado, quedar envuelto.		FORMAS 30-39. Aplastamiento sobre o contra un objeto inmóvil (el trabajador está en movimiento)		FORMAS 40-49. Choque o golpe contra un objeto en movimiento, colisión		FORMAS 50-59. Contacto con agente material cortante, punzante, duro, rugoso		FORMAS 60-69. Quedar atrapado, ser aplastado, sufrir una amputación.		FORMAS 70-79. Sobreesfuerzo físico, trauma psíquico, exposición a radiaciones, ruido, luz o presión.		FORMAS 80-89. Mordeduras, patadas, etc. (de animales o personas).		OTRAS FORMAS SIN ESPECIFICAR. Ninguna información		TOTAL				
Nº	%	Nº	%	Nº	%	Nº	%	Nº	%	Nº	%	Nº	%	Nº	%	Nº	%	Nº	%					
SECCIÓN A	AGRICULTURA, GANADERÍA, SILVICULTURA Y PESCA	01 - Agricultura, ganadería, caza y servicios relacionados	0	-	0	-	0	-	0	-	0	-	0	-	0	-	0	-	0	-	0	-		
		02 - Silvicultura y explotación forestal	0	-	0	-	0	-	0	-	0	-	0	-	0	-	0	-	0	-	0	-		
		03 - Pesca y acuicultura	0	-	0	-	0	-	0	-	0	-	0	-	0	-	0	-	0	-	0	-		
SECCIÓN B	INDUSTRIAS EXTRACTIVAS	04 - Extracción de carbón	0	-	0	-	0	-	0	-	0	-	0	-	0	-	0	-	0	-	0	-		
		05 - Extracción de uranio y torio	0	-	0	-	0	-	0	-	0	-	0	-	0	-	0	-	0	-	0	-		
		06 - Extracción de minerales no metálicos	0	-	0	-	0	-	0	-	0	-	0	-	0	-	0	-	0	-	0	-		
SECCIÓN C	INDUSTRIA MANUFACTURERA	07 - Extracción de minerales	0	-	0	-	0	-	0	-	0	-	0	-	0	-	0	-	0	-	0	-		
		08 - Actividades de apoyo a industrias extractivas	0	-	0	-	0	-	0	-	0	-	0	-	0	-	0	-	0	-	0	-		
		10 - Industria de la alimentación	0	-	0	-	0	-	0	-	0	-	0	-	0	-	0	-	0	-	0	-		
		11 - Fabricación de bebidas	0	-	0	-	0	-	0	-	0	-	0	-	0	-	0	-	0	-	0	-		
		12 - Industria del tabaco	0	-	0	-	0	-	0	-	0	-	0	-	0	-	0	-	0	-	0	-		
		13 - Industria textil	0	-	0	-	0	-	0	-	0	-	0	-	0	-	0	-	0	-	0	-		
		14 - Confección de prendas de vestir	0	-	0	-	0	-	0	-	0	-	0	-	0	-	0	-	0	-	0	-		
		15 - Industria del cuero y del calzado	0	-	0	-	0	-	0	-	0	-	0	-	0	-	0	-	0	-	0	-		
		16 - Industria de la madera y del corcho, excepto muebles, cestería y espartería	0	-	0	-	0	-	0	-	0	-	0	-	0	-	0	-	0	-	0	-		
		17 - Industria del papel	0	-	0	-	0	-	0	-	0	-	0	-	0	-	0	-	0	-	0	-		
		18 - Artes gráficas y reproducción de soportes grabados	0	-	0	-	0	-	0	-	0	-	0	-	0	-	0	-	0	-	0	-		
		19 - Coquerías y refino de petróleo	0	-	0	-	0	-	0	-	0	-	0	-	0	-	0	-	0	-	0	-		
		20 - Industria química	0	-	0	-	0	-	0	-	0	-	0	-	0	-	0	-	0	-	0	-		
		21 - Fabricación de productos farmacéuticos	0	-	0	-	0	-	0	-	0	-	0	-	0	-	0	-	0	-	0	-		
		22 - Fabricación de productos de caucho y plásticos	0	-	0	-	0	-	0	-	0	-	0	-	0	-	0	-	0	-	0	-		
		23 - Fabricación de otros productos minerales no metálicos	0	-	0	-	0	-	0	-	0	-	0	-	0	-	0	-	0	-	0	-		
		24 - Metalurgia, fabricación de productos de hierro, acero y ferroaleaciones	0	-	0	-	0	-	0	-	0	-	0	-	0	-	0	-	0	-	0	-		
		25 - Fabricación de productos metálicos, excepto maquinaria y equipo	0	-	0	-	0	-	0	-	0	-	0	-	0	-	0	-	0	-	0	-		
		26 - Fabricación de productos informáticos, electrónicos y ópticos	0	-	0	-	0	-	0	-	0	-	0	-	0	-	0	-	0	-	0	-		
		27 - Fabricación de material y equipo eléctrico	0	-	0	-	0	-	0	-	0	-	0	-	0	-	0	-	0	-	0	-		
		28 - Fabricación de maquinaria y equipo n.c.o.p.	0	-	0	-	0	-	0	-	0	-	0	-	0	-	0	-	0	-	0	-		
		29 - Fabricación de vehículos de motor, remolques y semirremolques	0	-	0	-	0	-	0	-	0	-	0	-	0	-	0	-	0	-	0	-		
		30 - Fabricación de otro material de transporte	0	-	0	-	0	-	0	-	0	-	0	-	0	-	0	-	0	-	0	-		
		31 - Fabricación de muebles	0	-	0	-	0	-	0	-	0	-	0	-	0	-	0	-	0	-	0	-		
		32 - Otras industrias manufactureras	0	-	0	-	0	-	0	-	0	-	0	-	0	-	0	-	0	-	0	-		
		33 - Reparación e instalación de maquinaria y equipo	0	-	0	-	0	-	0	-	0	-	0	-	0	-	0	-	0	-	0	-		
		SECCIÓN D	SUMINISTRO DE ENERGÍA ELÉCTRICA, GAS, VAPOR Y AIRE ACONDICIONADO	35 - Suministro de energía eléctrica, gas, vapor y aire acondicionado	0	-	0	-	0	-	0	-	0	-	0	-	0	-	0	-	0	-	0	-
				36 - Captación, depuración y distribución de agua	0	-	0	-	0	-	0	-	0	-	0	-	0	-	0	-	0	-	0	-
		SECCIÓN E	SUMINISTRO DE AGUA, ACTIVIDADES DE SANEAMIENTO, GESTIÓN DE RESIDUOS Y DESCONTAMINACIÓN	37 - Recogida y tratamiento de aguas residuales	0	-	0	-	0	-	0	-	0	-	0	-	0	-	0	-	0	-	0	-
				38 - Recogida, tratamiento y eliminación de residuos, valorización	0	-	0	-	0	-	0	-	0	-	1	100,0	0	-	0	-	0	-	1	-
				39 - Actividades de descontaminación y otros servicios de gestión de residuos	0	-	0	-	0	-	0	-	0	-	0	-	0	-	0	-	0	-	0	-
		SECCIÓN F	CONSTRUCCIÓN	41 - Construcción de edificios	0	-	0	-	3	100,0	0	-	0	-	0	-	0	-	0	-	0	-	3	-
				42 - Ingeniería civil	0	-	0	-	0	-	0	-	0	-	0	-	0	-	0	-	0	-	0	-
43 - Actividades de construcción especializada	0			-	0	-	3	60,0	1	20,0	0	-	1	20,0	0	-	0	-	0	-	5	-		
SECCIÓN G	COMERCIO AL POR MAYOR Y AL POR MENOR; REPARACIÓN DE VEHÍCULOS DE MOTOR Y MOTOCICLETAS	44 - Venta y reparación de vehículos de motor y motocicletas	0	-	0	-	0	-	0	-	0	-	0	-	0	-	0	-	0	-	0	-		
		46 - Comercio al por mayor e intermediarios del comercio, excepto de vehículos de motor y motocicletas	0	-	0	-	0	-	1	50,0	0	-	1	50,0	0	-	0	-	0	-	2	-		
SECCIÓN H	TRANSPORTE Y ALMACENAMIENTO	47 - Comercio al por menor, excepto de vehículos de motor y motocicletas	0	-	0	-	0	-	0	-	0	-	0	-	0	-	0	-	0	-	0	-		
		49 - Transporte terrestre y por tubería	0	-	0	-	0	-	0	-	0	-	1	100,0	0	-	0	-	0	-	1	-		
		50 - Transporte marítimo y por vías navegables interiores	0	-	0	-	0	-	0	-	0	-	0	-	0	-	0	-	0	-	0	-		
		51 - Transporte aéreo	0	-	0	-	1	100,0	0	-	0	-	0	-	0	-	0	-	0	-	1	-		
		52 - Almacenamiento y actividades anexas al transporte	0	-	0	-	0	-	0	-	0	-	0	-	0	-	0	-	0	-	0	-		
SECCIÓN I	HOSTELERÍA	53 - Actividades postales y de correos	0	-	0	-	0	-	0	-	0	-	0	-	0	-	0	-	0	-	0	-		
		55 - Servicios de alojamiento	0	-	0	-	0	-	0	-	0	-	0	-	0	-	0	-	0	-	0	-		
		56 - Servicios de comidas y bebidas	0	-	0	-	0	-	0	-	0	-	0	-	0	-	0	-	0	-	0	-		
SECCIÓN J	INFORMACIÓN Y COMUNICACIONES	58 - Edición	0	-	0	-	0	-	0	-	0	-	0	-	0	-	0	-	0	-	0	-		
		59 - Actividades cinematográficas, de vídeo y de televisión, grabación de sonido y edición musical	0	-	0	-	0	-	0	-	0	-	0	-	0	-	0	-	0	-	0	-		
		60 - Actividades de programación y emisión de radio y televisión	0	-	0	-	0	-	0	-	0	-	0	-	0	-	0	-	0	-	0	-		
		61 - Telecomunicaciones	0	-	0	-	0	-	0	-	0	-	0	-	0	-	0	-	0	-	0	-		
		62 - Programación, consultoría y otras actividades relacionadas con la informática	0	-	0	-	0	-	0	-	0	-	0	-	0	-	0	-	0	-	0	-		
63 - Servicios de información	0	-	0	-	0	-	0	-	0	-	0	-	0	-	0	-	0	-	0	-				

PROVINCIA: VALENCIA

ACCIDENTES MORTALES EN JORNADA DE TRABAJO																					
SEGÚN AGRUPACIÓN DE CÓDIGOS DE FORMA DE LOS ACCIDENTES																					
SECCIONES Y DIVISIONES CNAE-2009		FORMAS 10-19. Contacto con corriente eléctrica, fuego, temperatura o sustancias peligrosas		FORMAS 20-29. Ahogamientos, quedar sepultado, quedar envuelto.		FORMAS 30-39. Aplastamiento sobre o contra un objeto inmóvil (el trabajador está en movimiento)		FORMAS 40-49. Choque o golpe contra un objeto en movimiento, colisión		FORMAS 50-59. Contacto con agente material cortante, punzante, duro, rugoso		FORMAS 60-69. Quedar atrapado, ser aplastado, sufrir una amputación.		FORMAS 70-79. Sobreesfuerzo físico, trauma psíquico, exposición a radiaciones, ruido, luz o presión.		FORMAS 80-89. Mordeduras, patadas, etc. (de animales o personas).		OTRAS FORMAS SIN ESPECIFICAR. Ninguna información		TOTAL	
		Nº	%	Nº	%	Nº	%	Nº	%	Nº	%	Nº	%	Nº	%	Nº	%	Nº	%		
SECCIÓN K	ACTIVIDADES FINANCIERAS Y DE SEGUROS	64 - Servicios financieros, excepto seguros y fondos de pensiones	0	-	0	-	0	-	0	-	0	-	0	-	0	-	0	-	0	-	0
		65 - Seguros, reaseguros y fondos de pensiones, excepto Seguridad Social obligatoria	0	-	0	-	0	-	0	-	0	-	0	-	0	-	0	-	0	-	0
		66 - Actividades auxiliares a los servicios financieros y a los seguros	0	-	0	-	0	-	0	-	0	-	0	-	0	-	0	-	0	-	0
SECCIÓN L	ACTIVIDADES INMOBILIARIAS	68 - Actividades inmobiliarias	0	-	0	-	0	-	0	-	0	-	0	-	0	-	0	-	0	-	0
SECCIÓN M	ACTIVIDADES PROFESIONALES, CIENTÍFICAS Y TÉCNICAS	69 - Actividades jurídicas y de contabilidad	0	-	0	-	0	-	0	-	0	-	0	-	0	-	0	-	0	-	0
		70 - Actividades de las sedes centrales, actividades de consultoría de gestión empresarial	0	-	0	-	0	-	0	-	0	-	0	-	0	-	0	-	0	-	0
		71 - Servicios técnicos de arquitectura e ingeniería, ensayos y análisis técnicos	0	-	0	-	0	-	0	-	0	-	0	-	0	-	0	-	0	-	0
		72 - Investigación y desarrollo	0	-	0	-	0	-	0	-	0	-	0	-	0	-	0	-	0	-	0
		73 - Publicidad y estudios de mercado	0	-	0	-	0	-	0	-	0	-	0	-	0	-	0	-	0	-	0
		74 - Otras actividades profesionales, científicas y técnicas	0	-	0	-	0	-	0	-	0	-	0	-	0	-	0	-	0	-	0
		75 - Actividades veterinarias	0	-	0	-	0	-	0	-	0	-	0	-	0	-	0	-	0	-	0
SECCIÓN N	ACTIVIDADES ADMINISTRATIVAS Y SERVICIOS AUXILIARES	77 - Actividades de alquiler	0	-	0	-	0	-	0	-	0	-	0	-	0	-	0	-	0	-	0
		78 - Actividades relacionadas con el empleo	1	100,0	0	-	0	-	0	-	0	-	0	-	0	-	0	-	0	-	1
		79 - Actividades de agencias de viajes, operadores turísticos, servicios de reservas y otros relacionados	0	-	0	-	0	-	0	-	0	-	0	-	0	-	0	-	0	-	0
		80 - Actividades de seguridad e investigación	0	-	0	-	0	-	0	-	0	-	0	-	0	-	0	-	0	-	0
		81 - Servicios a edificios y actividades de jardinería	0	-	0	-	0	-	0	-	0	-	0	-	0	-	0	-	0	-	0
SECCIÓN O	ADMINISTRACIÓN PÚBLICA Y DEFENSA; SEGURIDAD SOCIAL OBLIGATORIA	84 - Administración Pública y defensa, Seguridad Social obligatoria	0	-	0	-	0	-	0	-	0	-	0	-	0	-	0	-	0	-	0
SECCIÓN P	EDUCACIÓN	85 - Educación	0	-	0	-	0	-	0	-	0	-	0	-	0	-	0	-	0	-	0
		86 - Actividades sanitarias	0	-	0	-	0	-	0	-	0	-	0	-	0	-	0	-	0	-	0
SECCIÓN Q	ACTIVIDADES SANITARIAS Y DE SERVICIOS SOCIALES	87 - Asistencia en establecimientos residenciales	0	-	0	-	0	-	0	-	0	-	0	-	0	-	0	-	0	-	0
		88 - Actividades de servicios sociales sin alojamiento	0	-	0	-	0	-	0	-	0	-	0	-	0	-	0	-	0	-	0
		90 - Actividades de creación, artísticas y espectáculos	0	-	0	-	0	-	0	-	0	-	0	-	0	-	0	-	0	-	0
SECCIÓN R	ACTIVIDADES ARTÍSTICAS, RECREATIVAS Y DE ENTRETENIMIENTO	91 - Actividades de bibliotecas, archivos, museos y otras actividades culturales	0	-	0	-	0	-	0	-	0	-	0	-	0	-	0	-	0	-	0
		92 - Actividades de juegos de azar y apuestas	0	-	0	-	0	-	0	-	0	-	0	-	0	-	0	-	0	-	0
		93 - Actividades deportivas, recreativas y de entretenimiento	0	-	0	-	1	100,0	0	-	0	-	0	-	0	-	0	-	0	-	1
SECCIÓN S	OTROS SERVICIOS	94 - Actividades asociativas	0	-	0	-	0	-	0	-	0	-	0	-	0	-	0	-	0	-	0
		95 - Reparación de ordenadores, efectos personales y artículos de uso doméstico	0	-	0	-	0	-	0	-	0	-	0	-	0	-	0	-	0	-	0
		96 - Otros servicios personales	0	-	0	-	0	-	0	-	0	-	0	-	0	-	0	-	0	-	0
		97 - Actividades de los hogares como empleadores de personal doméstico	0	-	0	-	0	-	0	-	0	-	0	-	0	-	0	-	0	-	0
SECCIÓN T	ACTIVIDADES DE LOS HOGARES COMO EMPLEADORES Y COMO PRODUCTORES DE BIENES Y SERVICIOS PARA USO PROPIO	98 - Actividades de los hogares como productores de bienes y servicios para uso propio	0	-	0	-	0	-	0	-	0	-	0	-	0	-	0	-	0	-	0
		99 - Actividades de organizaciones y organismos extraterritoriales	0	-	0	-	0	-	0	-	0	-	0	-	0	-	0	-	0	-	0
SECCIÓN U	ACTIVIDADES DE ORGANIZACIONES Y ORGANISMOS EXTRATERRITORIALES	99 - Actividades de organizaciones y organismos extraterritoriales	0	-	0	-	0	-	0	-	0	-	0	-	0	-	0	-	0	-	0
NO CONSTA		0	-	0	-	0	-	0	-	0	-	0	-	0	-	0	-	0	-	0	
TOTAL		1	6,7	0	-	8	53,3	2	13,3	0	-	4	26,7	0	-	0	-	0	-	15	

TOTAL DE ACCIDENTES MORTALES TRAUMÁTICOS EN JORNADA DE TRABAJO, EXCLUIDOS LOS NO TRAUMÁTICOS Y LOS ASOCIADOS AL TRÁFICO, SEGÚN LA FORMA DEL ACCIDENTE O DEL CONTACTO QUE PRODUJO LA LESIÓN, EN LA COMUNITAT VALENCIANA Y PROVINCIAS

Datos contabilizados según fecha de baja médica, correspondientes al periodo Interanual: mayo 2022 - abril 2023

Cuadro 23

FORMA DEL ACCIDENTE O DEL CONTACTO QUE PRODUJO LA LESIÓN	ALICANTE		CASTELLÓN		VALENCIA		COMUNITAT VALENCIANA	
	Nº	%	Nº	%	Nº	%	Nº	%
10-CONTACTO ELÉCTRICO, FUEGO, TEMPERATURA O SUSTANCIAS PELIGROSAS	0	0	1	33,3	1	6,7	2	5,9
11 - Contacto indirecto con un arco eléctrico, rayo (pasivo)	0	-	1	33,3	0	-	1	2,9
12 - Contacto directo con la electricidad, recibir una descarga eléctrica en el cuerpo	0	-	0	-	0	-	0	-
13 - Contacto con llamas directas u objetos o entornos - con elevada temperatura o en llamas	0	-	0	-	1	6,7	1	2,9
14 - Contacto con objeto o entorno-frío o helado	0	-	0	-	0	-	0	-
15 - Contacto con sustancias peligrosas a través de nariz, la boca, por inhalación	0	-	0	-	0	-	0	-
16 - Contacto con sustancias peligrosas - sobre o a través de la piel y de los ojos	0	-	0	-	0	-	0	-
17 - Contacto con sustancias peligrosas a través del sistema digestivo: tragando o comiendo	0	-	0	-	0	-	0	-
19 - Otro contacto - Tipo de lesión conocido del grupo 10 pero no mencionado anteriormente	0	-	0	-	0	-	0	-
20 - AHOGAMIENTO, QUEDAR SEPULTADO, QUEDAR ENVUELTO	0	0	0	0	0	0	0	0
21 - Ahogamiento en un líquido	0	-	0	-	0	-	0	-
22 - Quedar sepultado bajo un sólido	0	-	0	-	0	-	0	-
23 - Envuelta por, rodeado de gases o de partículas en suspensión	0	-	0	-	0	-	0	-
29 - Otro contacto - Tipo de lesión conocido del grupo 20 pero no mencionado anteriormente	0	-	0	-	0	-	0	-
30 - APLASTAMIENTO SOBRE O CONTRA OBJETO INMÓVIL	7	43,8	0	0	8	53,3	15	44,1
31 - Aplastamiento sobre o contra, resultado de una caída	7	43,8	0	-	7	46,7	14	41,2
32 - Aplastamiento sobre o contra, resultado de un tropiezo o choque contra un objeto inmóvil	0	-	0	-	0	-	0	-
39 - Otro contacto - Tipo de lesión conocido del grupo 30 pero no mencionado anteriormente	0	-	0	-	1	6,7	1	2,9
40 - CHOQUE O GOLPE CONTRA OBJETO EN MOVIMIENTO, COLISIÓN	3	18,8	1	33,3	2	13,3	6	17,6
41 - Choque o golpe contra un objeto - proyectado	0	-	0	-	0	-	0	-
42 - Choque o golpe contra un objeto - que cae	2	12,5	0	-	1	6,7	3	8,8
43 - Choque o golpe contra un objeto - en balanceo	1	6,3	0	-	0	-	1	2,9
44 - Choque o golpe contra un objeto (incluidos los vehículos) -en movimiento	0	-	0	-	0	-	0	-
45 - Colisión con un objeto (incluidos los vehículos) - colisión con una persona (la víctima esté en movimiento)	0	-	1	33,3	1	6,7	2	5,9
46 - Golpe de mar	0	-	0	-	0	-	0	-
49 - Otro contacto - Tipo de lesión conocido del grupo 40 pero no mencionado anteriormente	0	-	0	-	0	-	0	-
50 - CONTACTO CON "AGENTE MATERIAL" CORTANTE, PUNZANTE, DURO, RUGOSO.	0	0	1	33,3	0	0	1	2,9
51 - Contacto con un agente material cortante (cuchillo u hoja)	0	-	0	-	0	-	0	-
52 - Contacto con un agente material punzante (clavo o herramienta afilada)	0	-	1	33,3	0	-	1	2,9
53 - Contacto con un agente material que arañe (rallador, lija, tabla no cepillada, etc.)	0	-	0	-	0	-	0	-
59 - Otro contacto -Tipo de lesión conocido del grupo 50 pero no mencionado anteriormente	0	-	0	-	0	-	0	-
60 - QUEDAR ATRAPADO, SER APLASTADO, SUFRIR AMPUTACIÓN	6	37,5	0	0	4	26,7	10	29,4
61 - Quedar atrapado, ser aplastado - en	2	12,5	0	-	0	-	2	5,9
62 - Quedar atrapado, ser aplastado - bajo	2	12,5	0	-	1	6,7	3	8,8
63 - Quedar atrapado, ser aplastado - entre	2	12,5	0	-	3	20,0	5	14,7
64 - Amputación, seccionamiento de un miembro, una mano o un dedo	0	-	0	-	0	-	0	-
69 - Otro contacto - Tipo de lesión conocido del grupo 60 pero no mencionado anteriormente	0	-	0	-	0	-	0	-
70 - SOBRESFUERZO FÍSICO, TRAUMA PSÍQUICO, EXPOSICIÓN A RADIACIÓN, RUIDO, LUZ O PRESIÓN	0	0	0	0	0	0	0	0
71 - Sobreesfuerzo físico - sobre el sistema musculoesquelético	0	-	0	-	0	-	0	-
72 - Exposición a radiaciones, ruido, luz o presión	0	-	0	-	0	-	0	-
73 - Trauma psíquico	0	-	0	-	0	-	0	-
79 - Otro contacto -Tipo de lesión conocido del grupo 70 pero no mencionado antes	0	-	0	-	0	-	0	-
80 - MORDEDURAS, PATADAS, ETC.(DE ANIMALES O PERSONAS)	0	0	0	0	0	0	0	0
81 - Mordedura	0	-	0	-	0	-	0	-
82 - Picadura de un insecto, un pez	0	-	0	-	0	-	0	-
83 - Golpes, patadas cabezazos, estrangulamiento	0	-	0	-	0	-	0	-
89 - Otra contacto -Tipo de lesión conocido del grupo 80 pero no mencionado antes	0	-	0	-	0	-	0	-
00 - NINGUNA INFORMACIÓN	0	0	0	0	0	0	0	0
	0	-	0	-	0	-	0	-
TOTAL	16	100,0	3	100,0	15	100,0	34	100,0



ESTADÍSTIQUES DE L'INVASSAT

Accidentes de trabajo en
la Comunitat Valenciana

Mayo 2022 / Abril 2023

Sección II

**Informe
provisional de
estadísticas de
accidentes de
trabajo in itinere**

**Evolución respecto al año
anterior**

INFORME RESUMEN DE ACCIDENTES IN ITINERE

Comunitat Valenciana

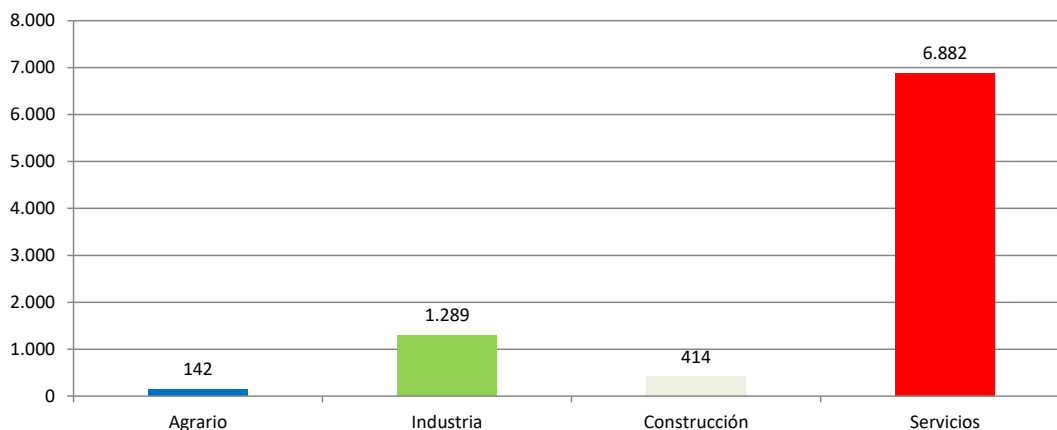
Periodo: mayo 2022 - abril 2023 (12 meses)

Por fecha de baja médica

Accidentes "In Itinere"

En el periodo considerado, en la Comunitat Valenciana se registraron un total de 8.727 accidentes in itinere, con un aumento de 793 casos en relación con el mismo periodo del año anterior y que representa un incremento del 10,0%.

En lo que respecta a los sectores, la distribución del total de los accidentes es la siguiente: el sector Agrario con 142 casos representa un 1,6%, la Industria con 1289 casos representa un 14,8%, la Construcción con 414 casos representa un 4,7% y los Servicios con 6.882 casos representa un 78,9%.



El índice de incidencia del total de accidentes in itinere fue de 436,7 casos por cada cien mil trabajadores expuestos, con un incremento del 6,2%.

En lo que respecta a los sectores, la distribución según su incidencia es la siguiente: el sector Agrario es 281,7; la Industria es 430,3; la Construcción es 290,5 y el de Servicios es 457,0.

Población expuesta al riesgo

En el periodo considerado, la población expuesta al riesgo fue de 1.998.375 trabajadores, un 3,6% más que en el mismo periodo del año anterior.

Accidentes graves "in itinere"

Los accidentes graves fueron 95 casos, con una disminución de 20 casos que representan una reducción del 17,4%.

El índice de incidencia de los accidentes graves fue de 4,8 casos por cada cien mil trabajadores expuestos, con una reducción del 20,3%.

Por sectores, en los accidentes graves, el índice de incidencia se distribuye de la siguiente manera por cada cien mil trabajadores: en el sector Agrario es nulo; en la Industria es 3,3; en la Construcción es 4,9 y en los Servicios es 5,2.

Accidentes mortales "in itinere"

Los accidentes mortales fueron 16 casos, con un aumento de 6 casos que representan un incremento del 60,0%.

El índice de incidencia de los accidentes mortales fue de 0,8 casos por cada cien mil trabajadores expuestos, con un incremento del 54,5%.

Por sectores, en los accidentes mortales, el índice de incidencia se distribuye de la siguiente manera por cada cien mil trabajadores, en el sector Agrario es 4,0; en la Industria es 0,3; en la Construcción es 0,7 y en los Servicios es 0,8.

La sección de Actividades administrativas y servicios auxiliares con 4 casos (25,0%), ocupa el primer lugar; las secciones de Agricultura, ganadería, silvicultura y pesca y Hostelería con 2 casos (12,5%) cada una, ocupan el segundo lugar y las secciones de Industria manufacturera, Construcción, Comercio al por mayor y al por menor; reparación de vehículos de motor y motocicletas, Transporte y almacenamiento, Actividades financieras y de seguros, Administración pública y defensa; seguridad social obligatoria, Educación y Actividades sanitarias y de servicios sociales con 1 caso (6,3%) cada una, ocupan el tercer lugar.

Estas 11 secciones representan el 100,0% del total de los casos.

INFORME RESUMEN DE ACCIDENTES IN ITINERE

Provincia de Alicante

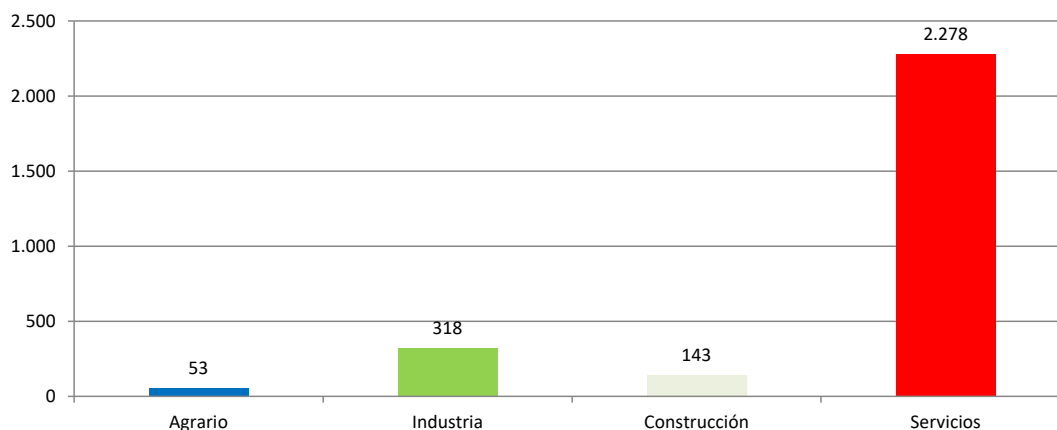
Periodo: mayo 2022 - abril 2023 (12 meses)

Por fecha de baja médica

Accidentes "In Itinere"

En el periodo considerado, en la provincia de Alicante se registraron un total de 2.792 accidentes in itinere, con un aumento de 339 casos en relación con el mismo periodo del año anterior y que representa un incremento del 13,8%.

En lo que respecta a los sectores, la distribución del total de los accidentes es la siguiente: el sector Agrario con 53 casos representa un 1,9%, la Industria con 318 casos representa un 11,4%, la Construcción con 143 casos representa un 5,1% y los Servicios con 2.278 casos representa un 81,6%.



El índice de incidencia del total de accidentes in itinere fue de 404,3 casos por cada cien mil trabajadores expuestos, con un incremento del 8,8%.

En lo que respecta a los sectores, el índice de incidencia se distribuye de la siguiente manera: el sector Agrario es 326,3; la Industria es 347,1; la Construcción es 258,1 y el de Servicios es 432,0.

Población expuesta al riesgo

En el periodo considerado, la población expuesta al riesgo fue de 690.539 trabajadores, un 4,6% más que en el mismo periodo del año anterior.

Accidentes graves "in itinere"

Los accidentes graves fueron 40 casos, con un aumento de 1 caso que representan un incremento del 2,6%.

El índice de incidencia de los accidentes graves fue de 5,8 casos por cada cien mil trabajadores expuestos, con una reducción del 2,0%.

Por sectores, en los accidentes graves, el índice de incidencia se distribuye de la siguiente manera por cada cien mil trabajadores: en el sector Agrario es nulo; en la Industria es 3,3; en la Construcción es 5,4 y en los Servicios es 6,5.

Accidentes mortales "in itinere"

Los accidentes mortales fueron 6 casos, con un aumento de 5 casos que representa un incremento del 500,0%.

El índice de incidencia de los accidentes mortales fue de 0,9 casos por cada cien mil trabajadores expuestos, con un incremento del 473,6%.

Por sectores, en los accidentes mortales, el índice de incidencia se distribuye de la siguiente manera por cada cien mil trabajadores: en el sector Agrario es nulo; en la Industria es 1,1; en la Construcción es nulo y en los Servicios es 1,0.

Las secciones de Industria manufacturera, Comercio al por mayor y al por menor; reparación de vehículos de motor y motocicletas, Hostelería, Actividades financieras y de seguros, Actividades administrativas y servicios auxiliares y Educación con 1 caso (16,7%) cada una, ocupan el primer lugar.

Estas 6 secciones representan el 100% del total de los casos.

INFORME RESUMEN DE ACCIDENTES IN ITINERE

Provincia de Castellón

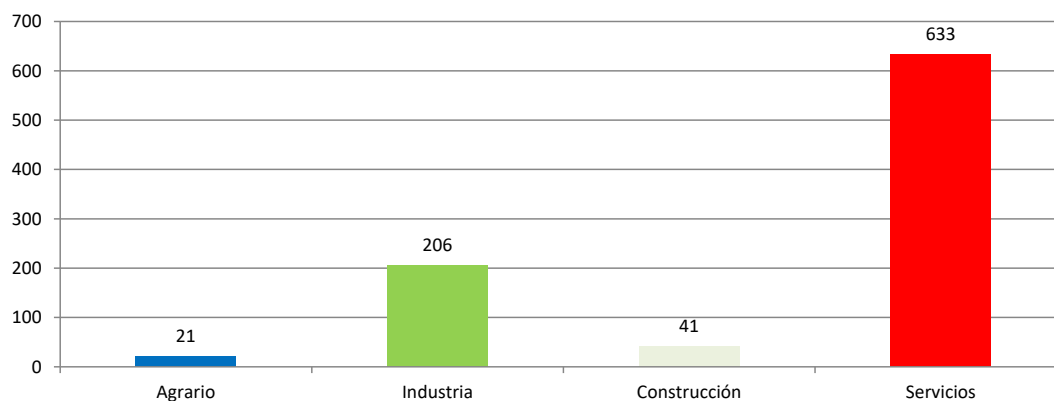
Periodo: mayo 2022 - abril 2023 (12 meses)

Por fecha de baja médica

Accidentes "In Itinere"

En el periodo considerado, en la provincia de Castellón se registraron un total de 901 accidentes in itinere, con un aumento de 87 casos en relación con el mismo periodo del año anterior y que representa un incremento del 10,7%.

En lo que respecta a los sectores, la distribución del total de los accidentes es la siguiente: el sector Agrario con 21 casos representa un 2,3%, la Industria con 206 casos representa un 22,9%, la Construcción con 41 casos representa un 4,6% y los Servicios con 633 casos representa un 70,3%.



El índice de incidencia del total de accidentes in itinere fue de 370,9 casos por cada cien mil trabajadores expuestos, con un incremento del 9,0%.

En lo que respecta a los sectores, el índice de incidencia se distribuye de la siguiente manera: el sector Agrario es 217,2; la Industria es 409,1; la Construcción es 237,3 y el de Servicios es 382,1.

Población expuesta al riesgo

En el periodo considerado, la población expuesta al riesgo fue de 242.951 trabajadores, un 1,6% más que en el mismo periodo del año anterior.

Accidentes graves "in itinere"

Los accidentes graves fueron 5 casos, con una disminución de 8 casos que representa una reducción del 61,5%.

El índice de incidencia de los accidentes graves fue de 2,1 casos por cada cien mil trabajadores expuestos, con una reducción del 62,1%.

Por sectores, en los accidentes graves, el índice de incidencia se distribuye de la siguiente manera por cada cien mil trabajadores: en el sector Agrario es nulo; en la Industria es 4,0; en la Construcción es nulo y en los Servicios es 1,8.

Accidentes mortales "in itinere"

Los accidentes mortales fueron 0 casos, con una disminución de 2 casos que representa una reducción del 100,0%.

El índice de incidencia de los accidentes mortales fue de 0,0 casos por cada cien mil trabajadores expuestos, con una reducción del 100,0%.

Por sectores, en los accidentes mortales, el índice de incidencia se distribuye de la siguiente manera por cada cien mil trabajadores: en el sector Agrario es nulo; en la Industria es nulo; en la Construcción es nulo y los Servicios es nulo.

INFORME RESUMEN DE ACCIDENTES IN ITINERE

Provincia de Valencia

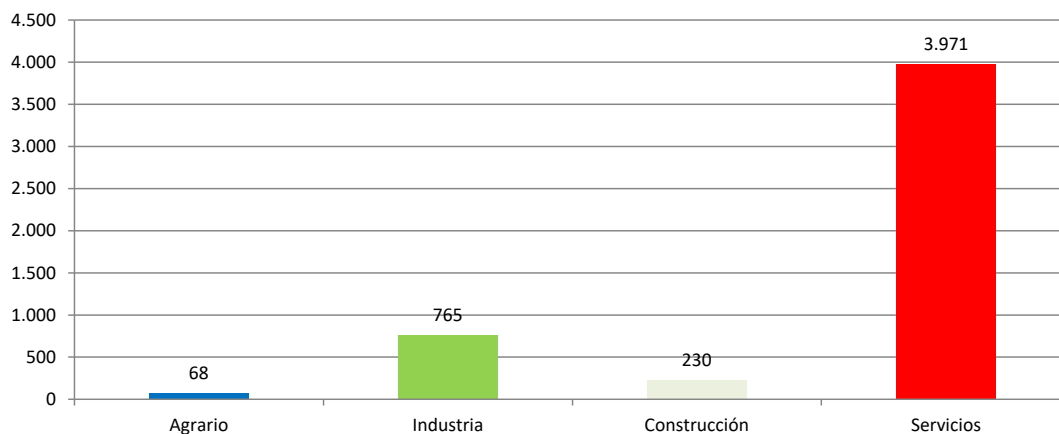
Periodo: mayo 2022 - abril 2023 (12 meses)

Por fecha de baja médica

Accidentes "In Itinere"

En el periodo considerado, en la provincia de Valencia se registraron un total de 5.034 accidentes in itinere, con un aumento de 367 casos en relación con el mismo periodo del año anterior y que representa un incremento del 7,9%.

En lo que respecta a los sectores, la distribución del total de los accidentes es la siguiente: el sector Agrario con 68 casos representa un 1,4%, la Industria con 765 casos representa un 15,2%, la Construcción con 230 casos representa un 4,6% y los Servicios con 3.971 casos representa un 78,9%.



El índice de incidencia del total de accidentes in itinere fue de 472,7 casos por cada cien mil trabajadores expuestos, con un incremento del 4,3%.

En lo que respecta a los sectores, el índice de incidencia se distribuye de la siguiente manera: el sector Agrario es 277,6; la Industria es 485,5; la Construcción es 329,3 y el de Servicios es 488,5.

Población expuesta al riesgo

En el periodo considerado, la población expuesta al riesgo fue de 1.064.885 trabajadores, un 3,4% más que en el mismo periodo del año anterior.

Accidentes graves "in itinere"

Los accidentes graves fueron 50 casos, con una disminución de 13 casos que representa una reducción del 20,6%.

El índice de incidencia de los accidentes graves fue de 4,7 casos por cada cien mil trabajadores expuestos, con una reducción del 23,3%.

Por sectores, en los accidentes graves, el índice de incidencia se distribuye de la siguiente manera por cada cien mil trabajadores: en el sector Agrario es nulo; en la Industria es 3,2; en la Construcción es 5,7 y en los Servicios es 5,0.

Accidentes mortales "in itinere"

Los accidentes mortales fueron 10 casos, con un aumento de 3 casos que representa un incremento del 42,9%.

El índice de incidencia de los accidentes mortales fue de 0,9 casos por cada cien mil trabajadores expuestos, con un incremento del 38,2%.

Por sectores, en los accidentes mortales, el índice de incidencia se distribuye de la siguiente manera por cada cien mil trabajadores: en el sector Agrario es 8,2; en la Industria es nulo; en la Construcción es 1,4 y en los Servicios es 0,9.

La sección de Actividades administrativas y servicios auxiliares con 3 casos (30,0%), ocupa el primer lugar; las sección de Agricultura, ganadería, silvicultura y pesca con 2 casos (20,0%), ocupa el segundo lugar y las secciones de Construcción, Transporte y almacenamiento, Hostelería, Administración pública y defensa; seguridad social obligatoria y la de Actividades sanitarias y de servicios sociales con 1 caso (10,0%) cada una, ocupan el tercer lugar.

Estas 7 secciones representan el 100% de los casos.

ACCIDENTES IN ITINERE
POR FECHA DE BAJA MÉDICA

Cuadro 1

EVOLUCIÓN INTERANUAL: mayo 2022 - abril 2023 (12 meses)

BUENA EVOLUCIÓN	MALA EVOLUCIÓN	AUMENTO DE POBLACIÓN EXPUESTA
-----------------	----------------	-------------------------------

COMUNITAT VALENCIANA

SECTOR	TOTAL ACCIDENTES		TRABAJADORES EXPUESTOS		Indice de Incidencia x 100.000	
	▲	▲%	▲	▲%	Total	▲%
AGRARIO	142		50.407		281,71	
	-43	-23,24	-3.329	-6,20		-18,17
INDUSTRIA	1.289		299.532		430,34	
	235	22,30	7.201	2,46		19,36
CONSTRUCCIÓN	414		142.535		290,45	
	9	2,22	6.745	4,97		-2,62
SERVICIOS	6.882		1.505.901		457,00	
	592	9,41	58.555	4,05		5,16
SIN CLASIFICAR	0		0		-	
	0	-	0	-		-
TOTAL	8.727		1.998.375		436,70	
	793	9,99	69.171	3,59		6,19

SECTOR	ACCIDENTES GRAVES		TRABAJADORES EXPUESTOS		Indice de Incidencia x 100.000	
	▲	▲%	▲	▲%	Total	▲%
AGRARIO	0		50.407		0,00	
	-3	-100,00	-3.329	-6,20		-100,00
INDUSTRIA	10		299.532		3,34	
	-5	-33,33	7.201	2,46		-34,94
CONSTRUCCIÓN	7		142.535		4,91	
	2	40,00	6.745	4,97		33,37
SERVICIOS	78		1.505.901		5,18	
	-14	-15,22	58.555	4,05		-18,51
SIN CLASIFICAR	0		0		-	
	0	-	0	-		-
TOTAL	95		1.998.375		4,75	
	-20	-17,39	69.171	3,59		-20,25

SECTOR	ACCIDENTES MORTALES		TRABAJADORES EXPUESTOS		Indice de Incidencia x 100.000	
	▲	▲%	▲	▲%	Total	▲%
AGRARIO	2		50.407		3,97	
	1	100,00	-3.329	-6,20		113,21
INDUSTRIA	1		299.532		0,33	
	0	0,00	7.201	2,46		-2,40
CONSTRUCCIÓN	1		142.535		0,70	
	-1	-50,00	6.745	4,97		-52,37
SERVICIOS	12		1.505.901		0,80	
	6	100,00	58.555	4,05		92,22
SIN CLASIFICAR	0		0		-	
	0	-	0	-		-
TOTAL	16		1.998.375		0,80	
	6	60,00	69.171	3,59		54,46

Datos de accidentes: Base de datos del sistema Delt@ y contabilizados por baja médica en el periodo considerado.

Datos Índices de Incidencia x 100.000 trabajadores expuestos.

▲ : Variación absoluta con respecto al intervalo interanual inmediato anterior

▲% : Variación relativa porcentual con respecto al intervalo interanual inmediato anterior

ACCIDENTES IN ITINERE
POR FECHA DE BAJA MÉDICA

Cuadro 2

EVOLUCIÓN INTERANUAL: mayo 2022 - abril 2023 (12 meses)

BUENA EVOLUCIÓN	MALA EVOLUCIÓN	AUMENTO DE POBLACIÓN EXPUESTA
-----------------	----------------	-------------------------------

PROVINCIA DE ALICANTE

SECTOR	TOTAL ACCIDENTES		TRABAJADORES EXPUESTOS		Indice de Incidencia x 100.000	
	▲	▲%	▲	▲%	Total	▲%
AGRARIO	53		16.245		326,25	
	-34	-39,08	-363	-2,19		-37,72
INDUSTRIA	318		91.606		347,14	
	50	18,66	2.888	3,26		14,92
CONSTRUCCIÓN	143		55.405		258,10	
	12	9,16	3.473	6,69		2,32
SERVICIOS	2.278		527.283		432,03	
	311	15,81	24.365	4,84		10,46
SIN CLASIFICAR	0		0		-	
	0	-	0	-		-
TOTAL	2.792		690.539		404,32	
	339	13,82	30.362	4,60		8,82

SECTOR	ACCIDENTES GRAVES		TRABAJADORES EXPUESTOS		Indice de Incidencia x 100.000	
	▲	▲%	▲	▲%	Total	▲%
AGRARIO	0		16.245		0,00	
	-2	-100,00	-363	-2,19		-100,00
INDUSTRIA	3		91.606		3,27	
	-1	-25,00	2.888	3,26		-27,36
CONSTRUCCIÓN	3		55.405		5,41	
	1	50,00	3.473	6,69		40,60
SERVICIOS	34		527.283		6,45	
	3	9,68	24.365	4,84		4,61
SIN CLASIFICAR	0		0		-	
	0	-	0	-		-
TOTAL	40		690.539		5,79	
	1	2,56	30.362	4,60		-1,95

SECTOR	ACCIDENTES MORTALES		TRABAJADORES EXPUESTOS		Indice de Incidencia x 100.000	
	▲	▲%	▲	▲%	Total	▲%
AGRARIO	0		16.245		0,00	
	0	-	-363	-2,19		-
INDUSTRIA	1		91.606		1,09	
	1	-	2.888	3,26		-
CONSTRUCCIÓN	0		55.405		0,00	
	0	-	3.473	6,69		-
SERVICIOS	5		527.283		0,95	
	4	400,00	24.365	4,84		376,90
SIN CLASIFICAR	0		0		-	
	0	-	0	-		-
TOTAL	6		690.539		0,87	
	5	500,00	30.362	4,60		473,62

Datos de accidentes: Base de datos del sistema Delt@ y contabilizados por baja médica en el periodo considerado.

Datos Índices de Incidencia x 100.000 trabajadores expuestos.

▲ : Variación absoluta con respecto al intervalo interanual inmediato anterior

▲% : Variación relativa porcentual con respecto al intervalo interanual inmediato anterior

ACCIDENTES IN ITINERE
POR FECHA DE BAJA MÉDICA

Cuadro 3

EVOLUCIÓN INTERANUAL: mayo 2022 - abril 2023 (12 meses)

BUENA EVOLUCIÓN	MALA EVOLUCIÓN	AUMENTO DE POBLACIÓN EXPUESTA
-----------------	----------------	-------------------------------

PROVINCIA DE CASTELLÓN

SECTOR	TOTAL ACCIDENTES		TRABAJADORES EXPUESTOS		Índice de Incidencia x 100.000	
	▲	▲%	▲	▲%	Total	▲%
AGRARIO	21		9.670			
	8	61,54	-513	-5,04	217,17	70,10
INDUSTRIA	206		50.354			
	33	19,08	226	0,45	409,10	18,54
CONSTRUCCIÓN	41		17.281			
	1	2,50	673	4,05	237,25	-1,49
SERVICIOS	633		165.646			
	45	7,65	3.399	2,09	382,14	5,44
SIN CLASIFICAR	0		0			
	0	-	0	-	-	-
TOTAL	901		242.951			
	87	10,69	3.785	1,58	370,86	8,96

SECTOR	ACCIDENTES GRAVES		TRABAJADORES EXPUESTOS		Índice de Incidencia x 100.000	
	▲	▲%	▲	▲%	Total	▲%
AGRARIO	0		9.670			
	0	-	-513	-5,04	0,00	-
INDUSTRIA	2		50.354			
	-3	-60,00	226	0,45	3,97	-60,18
CONSTRUCCIÓN	0		17.281			
	0	-	673	4,05	0,00	-
SERVICIOS	3		165.646			
	-5	-62,50	3.399	2,09	1,81	-63,27
SIN CLASIFICAR	0		0			
	0	-	0	-	-	-
TOTAL	5		242.951			
	-8	-61,54	3.785	1,58	2,06	-62,14

SECTOR	ACCIDENTES MORTALES		TRABAJADORES EXPUESTOS		Índice de Incidencia x 100.000	
	▲	▲%	▲	▲%	Total	▲%
AGRARIO	0		9.670			
	0	-	-513	-5,04	0,00	-
INDUSTRIA	0		50.354			
	0	-	226	0,45	0,00	-
CONSTRUCCIÓN	0		17.281			
	0	-	673	4,05	0,00	-
SERVICIOS	0		165.646			
	-2	-100,00	3.399	2,09	0,00	-100,00
SIN CLASIFICAR	0		0			
	0	-	0	-	-	-
TOTAL	0		242.951			
	-2	-100,00	3.785	1,58	0,00	-100,00

Datos de accidentes: Base de datos del sistema Delt@ y contabilizados por baja médica en el periodo considerado.

Datos Índices de Incidencia x 100.000 trabajadores expuestos.

▲ : Variación absoluta con respecto al intervalo interanual inmediato anterior

▲% : Variación relativa porcentual con respecto al intervalo interanual inmediato anterior

ACCIDENTES IN ITINERE
POR FECHA DE BAJA MÉDICA

Cuadro 4

EVOLUCIÓN INTERANUAL: mayo 2022 - abril 2023 (12 meses)

BUENA EVOLUCIÓN	MALA EVOLUCIÓN	AUMENTO DE POBLACIÓN EXPUESTA
-----------------	----------------	-------------------------------

PROVINCIA DE VALENCIA

SECTOR	TOTAL ACCIDENTES		TRABAJADORES EXPUESTOS		Indice de Incidencia x 100.000	
	▲	▲%	▲	▲%	Total	▲%
AGRARIO	68		24.492		277,64	
	-17	-20,00	-2.453	-9,10		-11,99
INDUSTRIA	765		157.572		485,49	
	152	24,80	4.087	2,66		21,56
CONSTRUCCIÓN	230		69.849		329,28	
	-4	-1,71	2.599	3,86		-5,37
SERVICIOS	3.971		812.972		488,45	
	236	6,32	30.791	3,94		2,29
SIN CLASIFICAR	0		0		-	
	0	-	0	-		-
TOTAL	5.034		1.064.885		472,73	
	367	7,86	35.024	3,40		4,32

SECTOR	ACCIDENTES GRAVES		TRABAJADORES EXPUESTOS		Indice de Incidencia x 100.000	
	▲	▲%	▲	▲%	Total	▲%
AGRARIO	0		24.492		0,00	
	-1	-100,00	-2.453	-9,10		-100,00
INDUSTRIA	5		157.572		3,17	
	-1	-16,67	4.087	2,66		-18,83
CONSTRUCCIÓN	4		69.849		5,73	
	1	33,33	2.599	3,86		28,37
SERVICIOS	41		812.972		5,04	
	-12	-22,64	30.791	3,94		-25,57
SIN CLASIFICAR	0		0		-	
	0	-	0	-		-
TOTAL	50		1.064.885		4,70	
	-13	-20,63	35.024	3,40		-23,25

SECTOR	ACCIDENTES MORTALES		TRABAJADORES EXPUESTOS		Indice de Incidencia x 100.000	
	▲	▲%	▲	▲%	Total	▲%
AGRARIO	2		24.492		8,17	
	1	100,00	-2.453	-9,10		120,03
INDUSTRIA	0		157.572		0,00	
	-1	-100,00	4.087	2,66		-100,00
CONSTRUCCIÓN	1		69.849		1,43	
	-1	-50,00	2.599	3,86		-51,86
SERVICIOS	7		812.972		0,86	
	4	133,33	30.791	3,94		124,50
SIN CLASIFICAR	0		0		-	
	0	-	0	-		-
TOTAL	10		1.064.885		0,94	
	3	42,86	35.024	3,40		38,16

Datos de accidentes: Base de datos del sistema Delt@ y contabilizados por baja médica en el periodo considerado.

Datos Índices de Incidencia x 100.000 trabajadores expuestos.

▲ : Variación absoluta con respecto al intervalo interanual inmediato anterior

▲% : Variación relativa porcentual con respecto al intervalo interanual inmediato anterior

TOTAL DE ACCIDENTES IN ITINERE POR SECCIONES, EN LA COMUNITAT VALENCIANA Y SUS PROVINCIAS

Datos correspondientes al periodo de mayo 2022 - abril 2023. Contabilizados por fecha de baja médica en el periodo considerado.

Cuadro 5

SECCIONES CNAE-2009		TOTAL DE ACCIDENTES IN ITINERE									
		Provincia de Alicante		Provincia de Castellón		Provincia de Valencia		Comunitat Valenciana		CNAE-2009	
		Total	%	Total	%	Total	%	Total	%		
Sección A	AGRICULTURA, GANADERÍA, SILVICULTURA Y PESCA	53	1,9	21	2,3	68	1,4	142	1,6	Sección A	
Sección B	INDUSTRIAS EXTRACTIVAS	2	0,1	0	0,0	1	0,0	3	0,0	Sección B	
Sección C	INDUSTRIA MANUFACTURERA	278	10,0	191	21,2	684	13,6	1153	13,2	Sección C	
Sección D	SUMINISTRO DE ENERGIA ELECTRICA, GAS, VAPOR Y AIRE ACONDICIONADO	3	0,1	1	0,1	3	0,1	7	0,1	Sección D	
Sección E	SUMINISTRO DE AGUA, ACTIVIDADES DE SANEAMIENTO, GESTIÓN DE RESIDUOS Y DESCONTAMINACIÓN	35	1,3	14	1,6	77	1,5	126	1,4	Sección E	
Sección F	CONSTRUCCIÓN	143	5,1	41	4,6	230	4,6	414	4,7	Sección F	
Sección G	COMERCIO AL POR MAYOR Y AL POR MENOR; REPARACIÓN DE VEHICULOS DE MOTOR Y MOTOCICLETAS	556	19,9	150	16,6	953	18,9	1659	19,0	Sección G	
Sección H	TRANSPORTE Y ALMACENAMIENTO	141	5,1	41	4,6	232	4,6	414	4,7	Sección H	
Sección I	HOSTELERÍA	556	19,9	139	15,4	666	13,2	1361	15,6	Sección I	
Sección J	INFORMACIÓN Y COMUNICACIONES	41	1,5	4	0,4	58	1,2	103	1,2	Sección J	
Sección K	ACTIVIDADES FINANCIERAS Y DE SEGUROS	27	1,0	7	0,8	60	1,2	94	1,1	Sección K	
Sección L	ACTIVIDADES INMOBILIARIAS	11	0,4	2	0,2	19	0,4	32	0,4	Sección L	
Sección M	ACTIVIDADES PROFESIONALES, CIENTÍFICAS Y TÉCNICAS	61	2,2	21	2,3	145	2,9	227	2,6	Sección M	
Sección N	ACTIVIDADES ADMINISTRATIVAS Y SERVICIOS AUXILIARES	273	9,8	85	9,4	660	13,1	1018	11,7	Sección N	
Sección O	ADMINISTRACIÓN PÚBLICA Y DEFENSA; SEGURIDAD SOCIAL OBLIGATORIA	116	4,2	48	5,3	222	4,4	386	4,4	Sección O	
Sección P	EDUCACIÓN	92	3,3	27	3,0	155	3,1	274	3,1	Sección P	
Sección Q	ACTIVIDADES SANITARIAS Y DE SERVICIOS SOCIALES	269	9,6	73	8,1	559	11,1	901	10,3	Sección Q	
Sección R	ACTIVIDADES ARTÍSTICAS, RECREATIVAS Y DE ENTRETENIMIENTO	43	1,5	8	0,9	94	1,9	145	1,7	Sección R	
Sección S	OTROS SERVICIOS	75	2,7	26	2,9	109	2,2	210	2,4	Sección S	
Sección T	ACTIVIDADES DE LOS HOGARES COMO EMPLEADORES Y COMO PRODUCTORES DE BIENES Y SERVICIOS PARA USO PROPIO	17	0,6	2	0,2	39	0,8	58	0,7	Sección T	
Sección U	ACTIVIDADES DE ORGANIZACIONES Y ORGANISMOS EXTRATERRITORIALES	0	0,0	0	0,0	0	0,0	0	0,0	Sección U	
	OTROS SIN CLASIFICAR	0	0,0	0	0,0	0	0,0	0	0,0		
	TOTAL	2.792	100,0	901	100,0	5.034	100,0	8.727	100,0		

TOTAL DE ACCIDENTES IN ITINERE POR SECCIONES Y DIVISIONES, EN LA COMUNITAT VALENCIANA Y SUS PROVINCIAS

Datos correspondientes al periodo de mayo 2022 - abril 2023. Contabilizados por fecha de baja médica en el periodo considerado.

Cuadro 6

SECCIONES Y DIVISIONES CNAE-2009		TOTAL DE ACCIDENTES IN ITINERE									
		Provincia de Alicante		Provincia de Castellón		Provincia de Valencia		Comunitat Valenciana		CNAE-2009	
		Total	%	Total	%	Total	%	Total	%		
Sección A	AGRICULTURA, GANADERÍA, SILVICULTURA Y PESCA	53	1,90	21	2,33	68	1,35	142	1,63	Sección A	
01	Agricultura, ganadería, caza y servicios relacionados con las mismas	51	1,83	19	2,11	64	1,27	134	1,54	01	
02	Silvicultura y explotación forestal	1	0,04	2	0,22	2	0,04	5	0,06	02	
03	Pesca y acuicultura	1	0,04	0	0,00	2	0,04	3	0,03	03	
Sección B	INDUSTRIAS EXTRACTIVAS	2	0,07	0	0,00	1	0,02	3	0,03	Sección B	
05	Extracción de antracita, hulla y lignito	0	0,00	0	0,00	0	0,00	0	0,00	05	
06	Extracción de crudo de petróleo y gas natural	0	0,00	0	0,00	0	0,00	0	0,00	06	
07	Extracción de minerales metálicos	0	0,00	0	0,00	0	0,00	0	0,00	07	
08	Otras industrias extractivas	2	0,07	0	0,00	1	0,02	3	0,03	08	
09	Actividades de apoyo a las industrias extractivas	0	0,00	0	0,00	0	0,00	0	0,00	09	
Sección C	INDUSTRIA MANUFACTURERA	278	9,96	191	21,20	684	13,59	1153	13,21	Sección C	
10	Industria de la alimentación	33	1,18	17	1,89	187	3,71	237	2,72	10	
11	Fabricación de bebidas	0	0,00	0	0,00	10	0,20	10	0,11	11	
12	Industria del tabaco	0	0,00	0	0,00	0	0,00	0	0,00	12	
13	Industria textil	28	1,00	3	0,33	17	0,34	48	0,55	13	
14	Confección de prendas de vestir	0	0,00	2	0,22	5	0,10	7	0,08	14	
15	Industria del cuero y del calzado	61	2,18	2	0,22	2	0,04	65	0,74	15	
16	Industria de la madera y del corcho, excepto muebles; cestería y espartería	11	0,39	3	0,33	20	0,40	34	0,39	16	
17	Industria del papel	12	0,43	0	0,00	20	0,40	32	0,37	17	
18	Artes gráficas y reproducción de soportes grabados	9	0,32	2	0,22	19	0,38	30	0,34	18	
19	Coquerías y refino de petróleo	0	0,00	0	0,00	0	0,00	0	0,00	19	
20	Industria química	6	0,21	18	2,00	42	0,83	66	0,76	20	
21	Fabricación de productos farmacéuticos	2	0,07	0	0,00	0	0,00	2	0,02	21	
22	Fabricación de productos de caucho y plásticos	40	1,43	5	0,55	22	0,44	67	0,77	22	
23	Fabricación de otros productos minerales no metálicos	16	0,57	84	9,32	15	0,30	115	1,32	23	
24	Metalurgia; fabricación de productos de hierro, acero y ferroaleaciones	5	0,18	2	0,22	9	0,18	16	0,18	24	
25	Fabricación de productos metálicos, excepto maquinaria y equipo	16	0,57	8	0,89	79	1,57	103	1,18	25	
26	Fabricación de productos informáticos, electrónicos y ópticos	1	0,04	0	0,00	9	0,18	10	0,11	26	
27	Fabricación de material y equipo eléctrico	0	0,00	2	0,22	15	0,30	17	0,19	27	
28	Fabricación de maquinaria y equipo n.c.o.p.	10	0,36	14	1,55	52	1,03	76	0,87	28	
29	Fabricación de vehículos de motor, remolques y semirremolques	1	0,04	6	0,67	82	1,63	89	1,02	29	
30	Fabricación de otro material de transporte	6	0,21	1	0,11	10	0,20	17	0,19	30	
31	Fabricación de muebles	6	0,21	5	0,55	30	0,60	41	0,47	31	
32	Otras industrias manufactureras	8	0,29	2	0,22	13	0,26	23	0,26	32	
33	Reparación e instalación de maquinaria y equipo	7	0,25	15	1,66	26	0,52	48	0,55	33	
Sección D	SUMINISTRO DE ENERGIA ELECTRICA, GAS, VAPOR Y AIRE ACONDICIONADO	3	0,11	1	0,11	3	0,06	7	0,08	Sección D	
35	Suministro de energía eléctrica, gas, vapor y aire acondicionado	3	0,11	1	0,11	3	0,06	7	0,08	35	
Sección E	SUMINISTRO DE AGUA, ACTIVIDADES DE SANEAMIENTO, GESTIÓN DE RESIDUOS Y DESCONTAMINACIÓN	35	1,25	14	1,55	77	1,53	126	1,44	Sección E	
36	Captación, depuración y distribución de agua	8	0,29	2	0,22	8	0,16	18	0,21	36	
37	Recogida y tratamiento de aguas residuales	2	0,07	2	0,22	2	0,04	6	0,07	37	
38	Recogida, tratamiento y eliminación de residuos; valorización	24	0,86	10	1,11	67	1,33	101	1,16	38	
39	Actividades de descontaminación y otros servicios de gestión de residuos	1	0,04	0	0,00	0	0,00	1	0,01	39	
Sección F	CONSTRUCCIÓN	143	5,12	41	4,55	230	4,57	414	4,74	Sección F	
41	Construcción de edificios	54	1,93	14	1,55	85	1,69	153	1,75	41	
42	Ingeniería civil	4	0,14	3	0,33	13	0,26	20	0,23	42	
43	Actividades de construcción especializada	85	3,04	24	2,66	132	2,62	241	2,76	43	
Sección G	COMERCIO AL POR MAYOR Y AL POR MENOR; REPARACIÓN DE VEHÍCULOS DE MOTOR Y MOTOCICLETAS	556	19,91	150	16,65	953	18,93	1659	19,01	Sección G	
45	Venta y reparación de vehículos de motor y motocicletas	68	2,44	18	2,00	102	2,03	188	2,15	45	
46	Comercio al por mayor e intermediarios del comercio, excepto de vehículos de motor y motocicletas	138	4,94	54	5,99	306	6,08	498	5,71	46	
47	Comercio al por menor, excepto de vehículos de motor y motocicletas	350	12,54	78	8,66	545	10,83	973	11,15	47	
Sección H	TRANSPORTE Y ALMACENAMIENTO	141	5,05	41	4,55	232	4,61	414	4,74	Sección H	
49	Transporte terrestre y por tubería	64	2,29	18	2,00	118	2,34	200	2,29	49	
50	Transporte marítimo y por vías navegables interiores	10	0,36	1	0,11	5	0,10	16	0,18	50	
51	Transporte aéreo	10	0,36	0	0,00	2	0,04	12	0,14	51	
52	Almacenamiento y actividades anexas al transporte	38	1,36	20	2,22	70	1,39	128	1,47	52	
53	Actividades postales y de correos	19	0,68	2	0,22	37	0,74	58	0,66	53	
Sección I	HOSTELERÍA	556	19,91	139	15,43	666	13,23	1361	15,60	Sección I	
55	Servicios de alojamiento	167	5,98	32	3,55	92	1,83	291	3,33	55	
56	Servicios de comidas y bebidas	389	13,93	107	11,88	574	11,40	1070	12,26	56	

SECCIONES Y DIVISIONES CNAE-2009		TOTAL DE ACCIDENTES IN ITINERE									
		Provincia de Alicante		Provincia de Castellón		Provincia de Valencia		Comunitat Valenciana		CNAE-2009	
		Total	%	Total	%	Total	%	Total	%		
Sección J	INFORMACIÓN Y COMUNICACIONES	41	1,47	4	0,44	58	1,15	103	1,18	Sección J	
58	Edición	1	0,04	0	0,00	2	0,04	3	0,03	58	
59	Actividades cinematográficas, de vídeo y de televisión, grabación de sonido y edición musical	0	0,00	1	0,11	5	0,10	6	0,07	59	
60	Actividades de programación y emisión de radio y televisión	7	0,25	0	0,00	5	0,10	12	0,14	60	
61	Telecomunicaciones	12	0,43	0	0,00	5	0,10	17	0,19	61	
62	Programación, consultoría y otras actividades relacionadas con la informática	16	0,57	3	0,33	28	0,56	47	0,54	62	
63	Servicios de información	5	0,18	0	0,00	13	0,26	18	0,21	63	
Sección K	ACTIVIDADES FINANCIERAS Y DE SEGUROS	27	0,97	7	0,78	60	1,19	94	1,08	Sección K	
64	Servicios financieros, excepto seguros y fondos de pensiones	12	0,43	5	0,55	33	0,66	50	0,57	64	
65	Seguros, reaseguros y fondos de pensiones, excepto Seguridad Social obligatoria	7	0,25	0	0,00	9	0,18	16	0,18	65	
66	Actividades auxiliares a los servicios financieros y a los seguros	8	0,29	2	0,22	18	0,36	28	0,32	66	
Sección L	ACTIVIDADES INMOBILIARIAS	11	0,39	2	0,22	19	0,38	32	0,37	Sección L	
68	Actividades inmobiliarias	11	0,39	2	0,22	19	0,38	32	0,37	68	
Sección M	ACTIVIDADES PROFESIONALES, CIENTÍFICAS Y TÉCNICAS	61	2,18	21	2,33	145	2,88	227	2,60	Sección M	
69	Actividades jurídicas y de contabilidad	34	1,22	1	0,11	41	0,81	76	0,87	69	
70	Actividades de las sedes centrales; actividades de consultoría de gestión empresarial	3	0,11	0	0,00	11	0,22	14	0,16	70	
71	Servicios técnicos de arquitectura e ingeniería; ensayos y análisis técnicos	6	0,21	11	1,22	39	0,77	56	0,64	71	
72	Investigación y desarrollo	3	0,11	0	0,00	24	0,48	27	0,31	72	
73	Publicidad y estudios de mercado	4	0,14	5	0,55	2	0,04	11	0,13	73	
74	Otras actividades profesionales, científicas y técnicas	10	0,36	2	0,22	26	0,52	38	0,44	74	
75	Actividades veterinarias	1	0,04	2	0,22	2	0,04	5	0,06	75	
Sección N	ACTIVIDADES ADMINISTRATIVAS Y SERVICIOS AUXILIARES	273	9,78	85	9,43	660	13,11	1018	11,66	Sección N	
77	Actividades de alquiler	18	0,64	4	0,44	14	0,28	36	0,41	77	
78	Actividades relacionadas con el empleo	55	1,97	32	3,55	190	3,77	277	3,17	78	
79	Actividades de agencias de viajes, operadores turísticos, servicios de reservas y otros relacionados	1	0,04	1	0,11	9	0,18	11	0,13	79	
80	Actividades de seguridad e investigación	31	1,11	4	0,44	70	1,39	105	1,20	80	
81	Servicios a edificios y actividades de jardinería	135	4,84	38	4,22	247	4,91	420	4,81	81	
82	Actividades administrativas de oficina y otras actividades auxiliares a las empresas	33	1,18	6	0,67	130	2,58	169	1,94	82	
Sección O	ADMINISTRACIÓN PÚBLICA Y DEFENSA; SEGURIDAD SOCIAL OBLIGATORIA	116	4,15	48	5,33	222	4,41	386	4,42	Sección O	
84	Administración Pública y defensa; Seguridad Social obligatoria	116	4,15	48	5,33	222	4,41	386	4,42	84	
Sección P	EDUCACIÓN	92	3,30	27	3,00	155	3,08	274	3,14	Sección P	
85	Educación	92	3,30	27	3,00	155	3,08	274	3,14	85	
Sección Q	ACTIVIDADES SANITARIAS Y DE SERVICIOS SOCIALES	269	9,63	73	8,10	559	11,10	901	10,32	Sección Q	
86	Actividades sanitarias	181	6,48	50	5,55	363	7,21	594	6,81	86	
87	Asistencia en establecimientos residenciales	51	1,83	18	2,00	127	2,52	196	2,25	87	
88	Actividades de servicios sociales sin alojamiento	37	1,33	5	0,55	69	1,37	111	1,27	88	
Sección R	ACTIVIDADES ARTÍSTICAS, RECREATIVAS Y DE ENTRETENIMIENTO	43	1,54	8	0,89	94	1,87	145	1,66	Sección R	
90	Actividades de creación, artísticas y espectáculos	3	0,11	0	0,00	7	0,14	10	0,11	90	
91	Actividades de bibliotecas, archivos, museos y otras actividades culturales	0	0,00	0	0,00	9	0,18	9	0,10	91	
92	Actividades de juegos de azar y apuestas	12	0,43	2	0,22	16	0,32	30	0,34	92	
93	Actividades deportivas, recreativas y de entretenimiento	28	1,00	6	0,67	62	1,23	96	1,10	93	
Sección S	OTROS SERVICIOS	75	2,69	26	2,89	109	2,17	210	2,41	Sección S	
94	Actividades asociativas	7	0,25	5	0,55	22	0,44	34	0,39	94	
95	Reparación de ordenadores, efectos personales y artículos de uso doméstico	2	0,07	3	0,33	7	0,14	12	0,14	95	
96	Otros servicios personales	66	2,36	18	2,00	80	1,59	164	1,88	96	
Sección T	ACTIVIDADES DE LOS HOGARES COMO EMPLEADORES Y COMO PRODUCTORES DE BIENES Y SERVICIOS PARA USO PROPIO	17	0,61	2	0,22	39	0,77	58	0,66	Sección T	
97	Actividades de los hogares como empleadores de personal doméstico	17	0,61	2	0,22	39	0,77	58	0,66	97	
98	Actividades de los hogares como productores de bienes y servicios para uso propio	0	0,00	0	0,00	0	0,00	0	0,00	98	
Sección U	ACTIVIDADES DE ORGANIZACIONES Y ORGANISMOS EXTRATERRITORIALES	0	0,00	0	0,00	0	0,00	0	0,00	Sección U	
99	Actividades de organizaciones y organismos extraterritoriales	0	0,00	0	0,00	0	0,00	0	0,00	99	
	OTROS SIN CLASIFICAR	0	0,00	0	0,00	0	0,00	0	0,00		
TOTAL		2.792	100,00	901	100,00	5.034	100,00	8.727	100,00		

ACCIDENTES GRAVES IN ITINERE POR SECCIONES, EN LA COMUNITAT VALENCIANA Y SUS PROVINCIAS

Datos correspondientes al periodo de mayo 2022 - abril 2023. Contabilizados por fecha de baja médica en el periodo considerado.

Cuadro 7

SECCIONES CNAE-2009		ACCIDENTES GRAVES IN ITINERE								CNAE-2009
		Provincia de Alicante		Provincia de Castellón		Provincia de Valencia		Comunitat Valenciana		
		Total	%	Total	%	Total	%	Total	%	
Sección A	AGRICULTURA, GANADERÍA, SILVICULTURA Y PESCA	0	0,0	0	0,0	0	0,0	0	0,0	Sección A
Sección B	INDUSTRIAS EXTRACTIVAS	0	0,0	0	0,0	0	0,0	0	0,0	Sección B
Sección C	INDUSTRIA MANUFACTURERA	3	7,5	2	40,0	4	8,0	9	9,5	Sección C
Sección D	SUMINISTRO DE ENERGIA ELECTRICA, GAS, VAPOR Y AIRE ACONDICIONADO	0	0,0	0	0,0	0	0,0	0	0,0	Sección D
Sección E	SUMINISTRO DE AGUA, ACTIVIDADES DE SANEAMIENTO, GESTION DE RESIDUOS Y DESCONTAMINACIÓN	0	0,0	0	0,0	1	2,0	1	1,1	Sección E
Sección F	CONSTRUCCIÓN	3	7,5	0	0,0	4	8,0	7	7,4	Sección F
Sección G	COMERCIO AL POR MAYOR Y AL POR MENOR; REPARACIÓN DE VEHICULOS DE MOTOR Y MOTOCICLETAS	4	10,0	1	20,0	13	26,0	18	18,9	Sección G
Sección H	TRANSPORTE Y ALMACENAMIENTO	6	15,0	1	20,0	0	0,0	7	7,4	Sección H
Sección I	HOSTELERÍA	4	10,0	0	0,0	7	14,0	11	11,6	Sección I
Sección J	INFORMACIÓN Y COMUNICACIONES	1	2,5	0	0,0	1	2,0	2	2,1	Sección J
Sección K	ACTIVIDADES FINANCIERAS Y DE SEGUROS	1	2,5	0	0,0	0	0,0	1	1,1	Sección K
Sección L	ACTIVIDADES INMOBILIARIAS	0	0,0	0	0,0	0	0,0	0	0,0	Sección L
Sección M	ACTIVIDADES PROFESIONALES, CIENTÍFICAS Y TÉCNICAS	0	0,0	0	0,0	0	0,0	0	0,0	Sección M
Sección N	ACTIVIDADES ADMINISTRATIVAS Y SERVICIOS AUXILIARES	5	12,5	0	0,0	6	12,0	11	11,6	Sección N
Sección O	ADMINISTRACIÓN PÚBLICA Y DEFENSA; SEGURIDAD SOCIAL OBLIGATORIA	3	7,5	0	0,0	4	8,0	7	7,4	Sección O
Sección P	EDUCACIÓN	2	5,0	0	0,0	2	4,0	4	4,2	Sección P
Sección Q	ACTIVIDADES SANITARIAS Y DE SERVICIOS SOCIALES	7	17,5	1	20,0	6	12,0	14	14,7	Sección Q
Sección R	ACTIVIDADES ARTÍSTICAS, RECREATIVAS Y DE ENTRETENIMIENTO	0	0,0	0	0,0	0	0,0	0	0,0	Sección R
Sección S	OTROS SERVICIOS	1	2,5	0	0,0	1	2,0	2	2,1	Sección S
Sección T	ACTIVIDADES DE LOS HOGARES COMO EMPLEADORES Y COMO PRODUCTORES DE BIENES Y SERVICIOS PARA USO PROPIO	0	0,0	0	0,0	1	2,0	1	1,1	Sección T
Sección U	ACTIVIDADES DE ORGANIZACIONES Y ORGANISMOS EXTRATERRITORIALES	0	0,0	0	0,0	0	0,0	0	0,0	Sección U
	OTROS SIN CLASIFICAR	0	0,0	0	0,0	0	0,0	0	0,0	
TOTAL		40	100,0	5	100,0	50	100,0	95	100,0	

ACCIDENTES GRAVES IN ITINERE POR SECCIONES Y DIVISIONES. EN LA COMUNITAT VALENCIANA Y SUS PROVINCIAS

Datos correspondientes al periodo de mayo 2022 - abril 2023. Contabilizados por fecha de baja médica en el periodo considerado.

Cuadro 8

SECCIONES Y DIVISIONES CNAE-2009		ACCIDENTES GRAVES IN ITINERE								
		Provincia de Alicante		Provincia de Castellón		Provincia de Valencia		Comunitat Valenciana		CNAE-2009
		Total	%	Total	%	Total	%	Total	%	
Sección A	AGRICULTURA, GANADERÍA, SILVICULTURA Y PESCA	0	0,00	0	0,00	0	0,00	0	0,00	Sección A
01	Agricultura, ganadería, caza y servicios relacionados con las mismas	0	0,00	0	0,00	0	0,00	0	0,00	01
02	Silvicultura y explotación forestal	0	0,00	0	0,00	0	0,00	0	0,00	02
03	Pesca y acuicultura	0	0,00	0	0,00	0	0,00	0	0,00	03
Sección B	INDUSTRIAS EXTRACTIVAS	0	0,00	0	0,00	0	0,00	0	0,00	Sección B
05	Extracción de antracita, hulla y lignito	0	0,00	0	0,00	0	0,00	0	0,00	05
06	Extracción de crudo de petróleo y gas natural	0	0,00	0	0,00	0	0,00	0	0,00	06
07	Extracción de minerales metálicos	0	0,00	0	0,00	0	0,00	0	0,00	07
08	Otras industrias extractivas	0	0,00	0	0,00	0	0,00	0	0,00	08
09	Actividades de apoyo a las industrias extractivas	0	0,00	0	0,00	0	0,00	0	0,00	09
Sección C	INDUSTRIA MANUFACTURERA	3	7,50	2	40,00	4	8,00	9	9,47	Sección C
10	Industria de la alimentación	0	0,00	0	0,00	1	2,00	1	1,05	10
11	Fabricación de bebidas	0	0,00	0	0,00	0	0,00	0	0,00	11
12	Industria del tabaco	0	0,00	0	0,00	0	0,00	0	0,00	12
13	Industria textil	0	0,00	0	0,00	0	0,00	0	0,00	13
14	Confección de prendas de vestir	0	0,00	0	0,00	0	0,00	0	0,00	14
15	Industria del cuero y del calzado	0	0,00	0	0,00	0	0,00	0	0,00	15
16	Industria de la madera y del corcho, excepto muebles; cestería y espartería	0	0,00	0	0,00	0	0,00	0	0,00	16
17	Industria del papel	1	2,50	0	0,00	0	0,00	1	1,05	17
18	Artes gráficas y reproducción de soportes grabados	0	0,00	0	0,00	0	0,00	0	0,00	18
19	Coquerías y refino de petróleo	0	0,00	0	0,00	0	0,00	0	0,00	19
20	Industria química	0	0,00	0	0,00	1	2,00	1	1,05	20
21	Fabricación de productos farmacéuticos	0	0,00	0	0,00	0	0,00	0	0,00	21
22	Fabricación de productos de caucho y plásticos	1	2,50	0	0,00	1	2,00	2	2,11	22
23	Fabricación de otros productos minerales no metálicos	1	2,50	1	20,00	0	0,00	2	2,11	23
24	Metalurgia; fabricación de productos de hierro, acero y ferroaleaciones	0	0,00	0	0,00	0	0,00	0	0,00	24
25	Fabricación de productos metálicos, excepto maquinaria y equipo	0	0,00	0	0,00	0	0,00	0	0,00	25
26	Fabricación de productos informáticos, electrónicos y ópticos	0	0,00	0	0,00	0	0,00	0	0,00	26
27	Fabricación de material y equipo eléctrico	0	0,00	0	0,00	0	0,00	0	0,00	27
28	Fabricación de maquinaria y equipo n.c.o.p.	0	0,00	1	20,00	0	0,00	1	1,05	28
29	Fabricación de vehículos de motor, remolques y semirremolques	0	0,00	0	0,00	1	2,00	1	1,05	29
30	Fabricación de otro material de transporte	0	0,00	0	0,00	0	0,00	0	0,00	30
31	Fabricación de muebles	0	0,00	0	0,00	0	0,00	0	0,00	31
32	Otras industrias manufactureras	0	0,00	0	0,00	0	0,00	0	0,00	32
33	Reparación e instalación de maquinaria y equipo	0	0,00	0	0,00	0	0,00	0	0,00	33
Sección D	SUMINISTRO DE ENERGIA ELECTRICA, GAS, VAPOR Y AIRE ACONDICIONADO	0	0,00	0	0,00	0	0,00	0	0,00	Sección D
35	Suministro de energía eléctrica, gas, vapor y aire acondicionado	0	0,00	0	0,00	0	0,00	0	0,00	35
Sección E	SUMINISTRO DE AGUA, ACTIVIDADES DE SANEAMIENTO, GESTIÓN DE RESIDUOS Y DESCONTAMINACIÓN	0	0,00	0	0,00	1	2,00	1	1,05	Sección E
36	Captación, depuración y distribución de agua	0	0,00	0	0,00	0	0,00	0	0,00	36
37	Recogida y tratamiento de aguas residuales	0	0,00	0	0,00	0	0,00	0	0,00	37
38	Recogida, tratamiento y eliminación de residuos; valorización	0	0,00	0	0,00	1	2,00	1	1,05	38
39	Actividades de descontaminación y otros servicios de gestión de residuos	0	0,00	0	0,00	0	0,00	0	0,00	39
Sección F	CONSTRUCCIÓN	3	7,50	0	0,00	4	8,00	7	7,37	Sección F
41	Construcción de edificios	1	2,50	0	0,00	1	2,00	2	2,11	41
42	Ingeniería civil	0	0,00	0	0,00	0	0,00	0	0,00	42
43	Actividades de construcción especializada	2	5,00	0	0,00	3	6,00	5	5,26	43
Sección G	COMERCIO AL POR MAYOR Y AL POR MENOR; REPARACIÓN DE VEHÍCULOS DE MOTOR Y MOTOCICLETAS	4	10,00	1	20,00	13	26,00	18	18,95	Sección G
45	Venta y reparación de vehículos de motor y motocicletas	1	2,50	0	0,00	0	0,00	1	1,05	45
46	Comercio al por mayor e intermediarios del comercio, excepto de vehículos de motor y motocicletas	2	5,00	0	0,00	3	6,00	5	5,26	46
47	Comercio al por menor, excepto de vehículos de motor y motocicletas	1	2,50	1	20,00	10	20,00	12	12,63	47
Sección H	TRANSPORTE Y ALMACENAMIENTO	6	15,00	1	20,00	0	0,00	7	7,37	Sección H
49	Transporte terrestre y por tubería	3	7,50	0	0,00	0	0,00	3	3,16	49
50	Transporte marítimo y por vías navegables interiores	0	0,00	0	0,00	0	0,00	0	0,00	50
51	Transporte aéreo	0	0,00	0	0,00	0	0,00	0	0,00	51
52	Almacenamiento y actividades anexas al transporte	1	2,50	1	20,00	0	0,00	2	2,11	52
53	Actividades postales y de correos	2	5,00	0	0,00	0	0,00	2	2,11	53
Sección I	HOSTELERÍA	4	10,00	0	0,00	7	14,00	11	11,58	Sección I
55	Servicios de alojamiento	1	2,50	0	0,00	0	0,00	1	1,05	55
56	Servicios de comidas y bebidas	3	7,50	0	0,00	7	14,00	10	10,53	56

SECCIONES Y DIVISIONES CNAE-2009		ACCIDENTES GRAVES IN ITINERE									
		Provincia de Alicante		Provincia de Castellón		Provincia de Valencia		Comunitat Valenciana		CNAE-2009	
		Total	%	Total	%	Total	%	Total	%		
Sección J	INFORMACIÓN Y COMUNICACIONES	1	2,50	0	0,00	1	2,00	2	2,11	Sección J	
58	Edición	0	0,00	0	0,00	0	0,00	0	0,00	58	
59	Actividades cinematográficas, de vídeo y de televisión, grabación de sonido y edición musical	0	0,00	0	0,00	0	0,00	0	0,00	59	
60	Actividades de programación y emisión de radio y televisión	1	2,50	0	0,00	0	0,00	1	1,05	60	
61	Telecomunicaciones	0	0,00	0	0,00	0	0,00	0	0,00	61	
62	Programación, consultoría y otras actividades relacionadas con la informática	0	0,00	0	0,00	0	0,00	0	0,00	62	
63	Servicios de información	0	0,00	0	0,00	1	2,00	1	1,05	63	
Sección K	ACTIVIDADES FINANCIERAS Y DE SEGUROS	1	2,50	0	0,00	0	0,00	1	1,05	Sección K	
64	Servicios financieros, excepto seguros y fondos de pensiones	1	2,50	0	0,00	0	0,00	1	1,05	64	
65	Seguros, reaseguros y fondos de pensiones, excepto Seguridad Social obligatoria	0	0,00	0	0,00	0	0,00	0	0,00	65	
66	Actividades auxiliares a los servicios financieros y a los seguros	0	0,00	0	0,00	0	0,00	0	0,00	66	
Sección L	ACTIVIDADES INMOBILIARIAS	0	0,00	0	0,00	0	0,00	0	0,00	Sección L	
68	Actividades inmobiliarias	0	0,00	0	0,00	0	0,00	0	0,00	68	
Sección M	ACTIVIDADES PROFESIONALES, CIENTÍFICAS Y TÉCNICAS	0	0,00	0	0,00	0	0,00	0	0,00	Sección M	
69	Actividades jurídicas y de contabilidad	0	0,00	0	0,00	0	0,00	0	0,00	69	
70	Actividades de las sedes centrales; actividades de consultoría de gestión empresarial	0	0,00	0	0,00	0	0,00	0	0,00	70	
71	Servicios técnicos de arquitectura e ingeniería; ensayos y análisis técnicos	0	0,00	0	0,00	0	0,00	0	0,00	71	
72	Investigación y desarrollo	0	0,00	0	0,00	0	0,00	0	0,00	72	
73	Publicidad y estudios de mercado	0	0,00	0	0,00	0	0,00	0	0,00	73	
74	Otras actividades profesionales, científicas y técnicas	0	0,00	0	0,00	0	0,00	0	0,00	74	
75	Actividades veterinarias	0	0,00	0	0,00	0	0,00	0	0,00	75	
Sección N	ACTIVIDADES ADMINISTRATIVAS Y SERVICIOS AUXILIARES	5	12,50	0	0,00	6	12,00	11	11,58	Sección N	
77	Actividades de alquiler	0	0,00	0	0,00	0	0,00	0	0,00	77	
78	Actividades relacionadas con el empleo	0	0,00	0	0,00	2	4,00	2	2,11	78	
79	Actividades de agencias de viajes, operadores turísticos, servicios de reservas y otros relacionados	0	0,00	0	0,00	0	0,00	0	0,00	79	
80	Actividades de seguridad e investigación	1	2,50	0	0,00	1	2,00	2	2,11	80	
81	Servicios a edificios y actividades de jardinería	3	7,50	0	0,00	3	6,00	6	6,32	81	
82	Actividades administrativas de oficina y otras actividades auxiliares a las empresas	1	2,50	0	0,00	0	0,00	1	1,05	82	
Sección O	ADMINISTRACIÓN PÚBLICA Y DEFENSA; SEGURIDAD SOCIAL OBLIGATORIA	3	7,50	0	0,00	4	8,00	7	7,37	Sección O	
84	Administración Pública y defensa; Seguridad Social obligatoria	3	7,50	0	0,00	4	8,00	7	7,37	84	
Sección P	EDUCACIÓN	2	5,00	0	0,00	2	4,00	4	4,21	Sección P	
85	Educación	2	5,00	0	0,00	2	4,00	4	4,21	85	
Sección Q	ACTIVIDADES SANITARIAS Y DE SERVICIOS SOCIALES	7	17,50	1	20,00	6	12,00	14	14,74	Sección Q	
86	Actividades sanitarias	6	15,00	1	20,00	1	2,00	8	8,42	86	
87	Asistencia en establecimientos residenciales	1	2,50	0	0,00	2	4,00	3	3,16	87	
88	Actividades de servicios sociales sin alojamiento	0	0,00	0	0,00	3	6,00	3	3,16	88	
Sección R	ACTIVIDADES ARTÍSTICAS, RECREATIVAS Y DE ENTRETENIMIENTO	0	0,00	0	0,00	0	0,00	0	0,00	Sección R	
90	Actividades de creación, artísticas y espectáculos	0	0,00	0	0,00	0	0,00	0	0,00	90	
91	Actividades de bibliotecas, archivos, museos y otras actividades culturales	0	0,00	0	0,00	0	0,00	0	0,00	91	
92	Actividades de juegos de azar y apuestas	0	0,00	0	0,00	0	0,00	0	0,00	92	
93	Actividades deportivas, recreativas y de entretenimiento	0	0,00	0	0,00	0	0,00	0	0,00	93	
Sección S	OTROS SERVICIOS	1	2,50	0	0,00	1	2,00	2	2,11	Sección S	
94	Actividades asociativas	0	0,00	0	0,00	1	2,00	1	1,05	94	
95	Reparación de ordenadores, efectos personales y artículos de uso doméstico	0	0,00	0	0,00	0	0,00	0	0,00	95	
96	Otros servicios personales	1	2,50	0	0,00	0	0,00	1	1,05	96	
Sección T	ACTIVIDADES DE LOS HOGARES COMO EMPLEADORES Y COMO PRODUCTORES DE BIENES Y SERVICIOS PARA USO PROPIO	0	0,00	0	0,00	1	2,00	1	1,05	Sección T	
97	Actividades de los hogares como empleadores de personal doméstico	0	0,00	0	0,00	1	2,00	1	1,05	97	
98	Actividades de los hogares como productores de bienes y servicios para uso propio	0	0,00	0	0,00	0	0,00	0	0,00	98	
Sección U	ACTIVIDADES DE ORGANIZACIONES Y ORGANISMOS EXTRATERRITORIALES	0	0,00	0	0,00	0	0,00	0	0,00	Sección U	
99	Actividades de organizaciones y organismos extraterritoriales	0	0,00	0	0,00	0	0,00	0	0,00	99	
	OTROS SIN CLASIFICAR	0	0,00	0	0,00	0	0,00	0	0,00		
TOTAL		40	100,00	5	100,00	50	100,00	95	100,00		

ACCIDENTES MORTALES IN ITINERE POR SECCIONES. EN LA COMUNITAT VALENCIANA Y SUS PROVINCIAS

Datos correspondientes al periodo de mayo 2022 - abril 2023. Contabilizados por fecha de baja médica en el periodo considerado.

Cuadro 9

SECCIONES CNAE-2009		ACCIDENTES MORTALES IN ITINERE								CNAE-2009
		Provincia de Alicante		Provincia de Castellón		Provincia de Valencia		Comunitat Valenciana		
		Total	%	Total	%	Total	%	Total	%	
Sección A	AGRICULTURA, GANADERÍA, SILVICULTURA Y PESCA	0	0,0	0	0,0	2	20,0	2	12,5	Sección A
Sección B	INDUSTRIAS EXTRACTIVAS	0	0,0	0	0,0	0	0,0	0	0,0	Sección B
Sección C	INDUSTRIA MANUFACTURERA	1	16,7	0	0,0	0	0,0	1	6,3	Sección C
Sección D	SUMINISTRO DE ENERGIA ELECTRICA, GAS, VAPOR Y AIRE ACONDICIONADO	0	0,0	0	0,0	0	0,0	0	0,0	Sección D
Sección E	SUMINISTRO DE AGUA, ACTIVIDADES DE SANEAMIENTO, GESTIÓN DE RESIDUOS Y DESCONTAMINACIÓN	0	0,0	0	0,0	0	0,0	0	0,0	Sección E
Sección F	CONSTRUCCIÓN	0	0,0	0	0,0	1	10,0	1	6,3	Sección F
Sección G	COMERCIO AL POR MAYOR Y AL POR MENOR; REPARACIÓN DE VEHÍCULOS DE MOTOR Y MOTOCICLETAS	1	16,7	0	0,0	0	0,0	1	6,3	Sección G
Sección H	TRANSPORTE Y ALMACENAMIENTO	0	0,0	0	0,0	1	10,0	1	6,3	Sección H
Sección I	HOSTELERÍA	1	16,7	0	0,0	1	10,0	2	12,5	Sección I
Sección J	INFORMACIÓN Y COMUNICACIONES	0	0,0	0	0,0	0	0,0	0	0,0	Sección J
Sección K	ACTIVIDADES FINANCIERAS Y DE SEGUROS	1	16,7	0	0,0	0	0,0	1	6,3	Sección K
Sección L	ACTIVIDADES INMOBILIARIAS	0	0,0	0	0,0	0	0,0	0	0,0	Sección L
Sección M	ACTIVIDADES PROFESIONALES, CIENTÍFICAS Y TÉCNICAS	0	0,0	0	0,0	0	0,0	0	0,0	Sección M
Sección N	ACTIVIDADES ADMINISTRATIVAS Y SERVICIOS AUXILIARES	1	16,7	0	0,0	3	30,0	4	25,0	Sección N
Sección O	ADMINISTRACIÓN PÚBLICA Y DEFENSA; SEGURIDAD SOCIAL OBLIGATORIA	0	0,0	0	0,0	1	10,0	1	6,3	Sección O
Sección P	EDUCACIÓN	1	16,7	0	0,0	0	0,0	1	6,3	Sección P
Sección Q	ACTIVIDADES SANITARIAS Y DE SERVICIOS SOCIALES	0	0,0	0	0,0	1	10,0	1	6,3	Sección Q
Sección R	ACTIVIDADES ARTÍSTICAS, RECREATIVAS Y DE ENTRETENIMIENTO	0	0,0	0	0,0	0	0,0	0	0,0	Sección R
Sección S	OTROS SERVICIOS	0	0,0	0	0,0	0	0,0	0	0,0	Sección S
Sección T	ACTIVIDADES DE LOS HOGARES COMO EMPLEADORES Y COMO PRODUCTORES DE BIENES Y SERVICIOS PARA USO PROPIO	0	0,0	0	0,0	0	0,0	0	0,0	Sección T
Sección U	ACTIVIDADES DE ORGANIZACIONES Y ORGANISMOS EXTRATERRITORIALES	0	0,0	0	0,0	0	0,0	0	0,0	Sección U
	OTROS SIN CLASIFICAR	0	0,0	0	0,0	0	0,0	0	0,0	
TOTAL		6	100,0	0	0,0	10	100,0	16	100,0	

ACCIDENTES MORTALES IN ITINERE POR SECCIONES Y DIVISIONES. EN LA COMUNITAT VALENCIANA Y SUS PROVINCIAS

Datos correspondientes al periodo de mayo 2022 - abril 2023. Contabilizados por fecha de baja médica en el periodo considerado.

Cuadro 10

SECCIONES Y DIVISIONES CNAE-2009		ACCIDENTES MORTALES IN ITINERE									
		Provincia de Alicante		Provincia de Castellón		Provincia de Valencia		Comunitat Valenciana		CNAE-2009	
		Total	%	Total	%	Total	%	Total	%		
Sección A	AGRICULTURA, GANADERÍA, SILVICULTURA Y PESCA	0	0,00	0	0,00	2	20,00	2	12,50	Sección A	
01	Agricultura, ganadería, caza y servicios relacionados con las mismas	0	0,00	0	0,00	2	20,00	2	12,50	01	
02	Silvicultura y explotación forestal	0	0,00	0	0,00	0	0,00	0	0,00	02	
03	Pesca y acuicultura	0	0,00	0	0,00	0	0,00	0	0,00	03	
Sección B	INDUSTRIAS EXTRACTIVAS	0	0,00	0	0,00	0	0,00	0	0,00	Sección B	
05	Extracción de antracita, hulla y lignito	0	0,00	0	0,00	0	0,00	0	0,00	05	
06	Extracción de crudo de petróleo y gas natural	0	0,00	0	0,00	0	0,00	0	0,00	06	
07	Extracción de minerales metálicos	0	0,00	0	0,00	0	0,00	0	0,00	07	
08	Otras industrias extractivas	0	0,00	0	0,00	0	0,00	0	0,00	08	
09	Actividades de apoyo a las industrias extractivas	0	0,00	0	0,00	0	0,00	0	0,00	09	
Sección C	INDUSTRIA MANUFACTURERA	1	16,67	0	0,00	0	0,00	1	6,25	Sección C	
10	Industria de la alimentación	0	0,00	0	0,00	0	0,00	0	0,00	10	
11	Fabricación de bebidas	0	0,00	0	0,00	0	0,00	0	0,00	11	
12	Industria del tabaco	0	0,00	0	0,00	0	0,00	0	0,00	12	
13	Industria textil	0	0,00	0	0,00	0	0,00	0	0,00	13	
14	Confección de prendas de vestir	0	0,00	0	0,00	0	0,00	0	0,00	14	
15	Industria del cuero y del calzado	1	16,67	0	0,00	0	0,00	1	6,25	15	
16	Industria de la madera y del corcho, excepto muebles; cestería y espartería	0	0,00	0	0,00	0	0,00	0	0,00	16	
17	Industria del papel	0	0,00	0	0,00	0	0,00	0	0,00	17	
18	Artes gráficas y reproducción de soportes grabados	0	0,00	0	0,00	0	0,00	0	0,00	18	
19	Coquerías y refino de petróleo	0	0,00	0	0,00	0	0,00	0	0,00	19	
20	Industria química	0	0,00	0	0,00	0	0,00	0	0,00	20	
21	Fabricación de productos farmacéuticos	0	0,00	0	0,00	0	0,00	0	0,00	21	
22	Fabricación de productos de caucho y plásticos	0	0,00	0	0,00	0	0,00	0	0,00	22	
23	Fabricación de otros productos minerales no metálicos	0	0,00	0	0,00	0	0,00	0	0,00	23	
24	Metalurgia; fabricación de productos de hierro, acero y ferroaleaciones	0	0,00	0	0,00	0	0,00	0	0,00	24	
25	Fabricación de productos metálicos, excepto maquinaria y equipo	0	0,00	0	0,00	0	0,00	0	0,00	25	
26	Fabricación de productos informáticos, electrónicos y ópticos	0	0,00	0	0,00	0	0,00	0	0,00	26	
27	Fabricación de material y equipo eléctrico	0	0,00	0	0,00	0	0,00	0	0,00	27	
28	Fabricación de maquinaria y equipo n.c.o.p.	0	0,00	0	0,00	0	0,00	0	0,00	28	
29	Fabricación de vehículos de motor, remolques y semirremolques	0	0,00	0	0,00	0	0,00	0	0,00	29	
30	Fabricación de otro material de transporte	0	0,00	0	0,00	0	0,00	0	0,00	30	
31	Fabricación de muebles	0	0,00	0	0,00	0	0,00	0	0,00	31	
32	Otras industrias manufactureras	0	0,00	0	0,00	0	0,00	0	0,00	32	
33	Reparación e instalación de maquinaria y equipo	0	0,00	0	0,00	0	0,00	0	0,00	33	
Sección D	SUMINISTRO DE ENERGIA ELECTRICA, GAS, VAPOR Y AIRE ACONDICIONADO	0	0,00	0	0,00	0	0,00	0	0,00	Sección D	
35	Suministro de energía eléctrica, gas, vapor y aire acondicionado	0	0,00	0	0,00	0	0,00	0	0,00	35	
Sección E	SUMINISTRO DE AGUA, ACTIVIDADES DE SANEAMIENTO, GESTIÓN DE RESIDUOS Y DESCONTAMINACIÓN	0	0,00	0	0,00	0	0,00	0	0,00	Sección E	
36	Captación, depuración y distribución de agua	0	0,00	0	0,00	0	0,00	0	0,00	36	
37	Recogida y tratamiento de aguas residuales	0	0,00	0	0,00	0	0,00	0	0,00	37	
38	Recogida, tratamiento y eliminación de residuos; valorización	0	0,00	0	0,00	0	0,00	0	0,00	38	
39	Actividades de descontaminación y otros servicios de gestión de residuos	0	0,00	0	0,00	0	0,00	0	0,00	39	
Sección F	CONSTRUCCIÓN	0	0,00	0	0,00	1	10,00	1	6,25	Sección F	
41	Construcción de edificios	0	0,00	0	0,00	0	0,00	0	0,00	41	
42	Ingeniería civil	0	0,00	0	0,00	0	0,00	0	0,00	42	
43	Actividades de construcción especializada	0	0,00	0	0,00	1	10,00	1	6,25	43	
Sección G	COMERCIO AL POR MAYOR Y AL POR MENOR; REPARACIÓN DE VEHÍCULOS DE MOTOR Y MOTOCICLETAS	1	16,67	0	0,00	0	0,00	1	6,25	Sección G	
45	Venta y reparación de vehículos de motor y motocicletas	0	0,00	0	0,00	0	0,00	0	0,00	45	
46	Comercio al por mayor e intermediarios del comercio, excepto de vehículos de motor y motocicletas	0	0,00	0	0,00	0	0,00	0	0,00	46	
47	Comercio al por menor, excepto de vehículos de motor y motocicletas	1	16,67	0	0,00	0	0,00	1	6,25	47	
Sección H	TRANSPORTE Y ALMACENAMIENTO	0	0,00	0	0,00	1	10,00	1	6,25	Sección H	
49	Transporte terrestre y por tubería	0	0,00	0	0,00	0	0,00	0	0,00	49	
50	Transporte marítimo y por vías navegables interiores	0	0,00	0	0,00	0	0,00	0	0,00	50	
51	Transporte aéreo	0	0,00	0	0,00	0	0,00	0	0,00	51	
52	Almacenamiento y actividades anexas al transporte	0	0,00	0	0,00	1	10,00	1	6,25	52	
53	Actividades postales y de correos	0	0,00	0	0,00	0	0,00	0	0,00	53	
Sección I	HOSTELERÍA	1	16,67	0	0,00	1	10,00	2	12,50	Sección I	
55	Servicios de alojamiento	1	16,67	0	0,00	0	0,00	1	6,25	55	
56	Servicios de comidas y bebidas	0	0,00	0	0,00	1	10,00	1	6,25	56	

CNAE-2009	ACCIDENTES MORTALES IN ITINERE - TITULO SECCIONES Y DIVISIONES	Provincia de Alicante		Provincia de Castellón		Provincia de Valencia		Comunitat Valenciana		CNAE-2009 Cuadro 10
		Total	%	Total	%	Total	%	Total	%	
Sección J	INFORMACIÓN Y COMUNICACIONES	0	0,00	0	0,00	0	0,00	0	0,00	Sección J
58	Edición	0	0,00	0	0,00	0	0,00	0	0,00	58
59	Actividades cinematográficas, de vídeo y de televisión, grabación de sonido y edición musical	0	0,00	0	0,00	0	0,00	0	0,00	59
60	Actividades de programación y emisión de radio y televisión	0	0,00	0	0,00	0	0,00	0	0,00	60
61	Telecomunicaciones	0	0,00	0	0,00	0	0,00	0	0,00	61
62	Programación, consultoría y otras actividades relacionadas con la informática	0	0,00	0	0,00	0	0,00	0	0,00	62
63	Servicios de información	0	0,00	0	0,00	0	0,00	0	0,00	63
Sección K	ACTIVIDADES FINANCIERAS Y DE SEGUROS	1	16,67	0	0,00	0	0,00	1	6,25	Sección K
64	Servicios financieros, excepto seguros y fondos de pensiones	1	16,67	0	0,00	0	0,00	1	6,25	64
65	Seguros, reaseguros y fondos de pensiones, excepto Seguridad Social obligatoria	0	0,00	0	0,00	0	0,00	0	0,00	65
66	Actividades auxiliares a los servicios financieros y a los seguros	0	0,00	0	0,00	0	0,00	0	0,00	66
Sección L	ACTIVIDADES INMOBILIARIAS	0	0,00	0	0,00	0	0,00	0	0,00	Sección L
68	Actividades inmobiliarias	0	0,00	0	0,00	0	0,00	0	0,00	68
Sección M	ACTIVIDADES PROFESIONALES, CIENTÍFICAS Y TÉCNICAS	0	0,00	0	0,00	0	0,00	0	0,00	Sección M
69	Actividades jurídicas y de contabilidad	0	0,00	0	0,00	0	0,00	0	0,00	69
70	Actividades de las sedes centrales; actividades de consultoría de gestión empresarial	0	0,00	0	0,00	0	0,00	0	0,00	70
71	Servicios técnicos de arquitectura e ingeniería; ensayos y análisis técnicos	0	0,00	0	0,00	0	0,00	0	0,00	71
72	Investigación y desarrollo	0	0,00	0	0,00	0	0,00	0	0,00	72
73	Publicidad y estudios de mercado	0	0,00	0	0,00	0	0,00	0	0,00	73
74	Otras actividades profesionales, científicas y técnicas	0	0,00	0	0,00	0	0,00	0	0,00	74
75	Actividades veterinarias	0	0,00	0	0,00	0	0,00	0	0,00	75
Sección N	ACTIVIDADES ADMINISTRATIVAS Y SERVICIOS AUXILIARES	1	16,67	0	0,00	3	30,00	4	25,00	Sección N
77	Actividades de alquiler	0	0,00	0	0,00	0	0,00	0	0,00	77
78	Actividades relacionadas con el empleo	0	0,00	0	0,00	2	20,00	2	12,50	78
79	Actividades de agencias de viajes, operadores turísticos, servicios de reservas y otros relacionados	0	0,00	0	0,00	0	0,00	0	0,00	79
80	Actividades de seguridad e investigación	1	16,67	0	0,00	0	0,00	1	6,25	80
81	Servicios a edificios y actividades de jardinería	0	0,00	0	0,00	1	10,00	1	6,25	81
82	Actividades administrativas de oficina y otras actividades auxiliares a las empresas	0	0,00	0	0,00	0	0,00	0	0,00	82
Sección O	ADMINISTRACIÓN PÚBLICA Y DEFENSA; SEGURIDAD SOCIAL OBLIGATORIA	0	0,00	0	0,00	1	10,00	1	6,25	Sección O
84	Administración Pública y defensa; Seguridad Social obligatoria	0	0,00	0	0,00	1	10,00	1	6,25	84
Sección P	EDUCACIÓN	1	16,67	0	0,00	0	0,00	1	6,25	Sección P
85	Educación	1	16,67	0	0,00	0	0,00	1	6,25	85
Sección Q	ACTIVIDADES SANITARIAS Y DE SERVICIOS SOCIALES	0	0,00	0	0,00	1	10,00	1	6,25	Sección Q
86	Actividades sanitarias	0	0,00	0	0,00	1	10,00	1	6,25	86
87	Asistencia en establecimientos residenciales	0	0,00	0	0,00	0	0,00	0	0,00	87
88	Actividades de servicios sociales sin alojamiento	0	0,00	0	0,00	0	0,00	0	0,00	88
Sección R	ACTIVIDADES ARTÍSTICAS, RECREATIVAS Y DE ENTRETENIMIENTO	0	0,00	0	0,00	0	0,00	0	0,00	Sección R
90	Actividades de creación, artísticas y espectáculos	0	0,00	0	0,00	0	0,00	0	0,00	90
91	Actividades de bibliotecas, archivos, museos y otras actividades culturales	0	0,00	0	0,00	0	0,00	0	0,00	91
92	Actividades de juegos de azar y apuestas	0	0,00	0	0,00	0	0,00	0	0,00	92
93	Actividades deportivas, recreativas y de entretenimiento	0	0,00	0	0,00	0	0,00	0	0,00	93
Sección S	OTROS SERVICIOS	0	0,00	0	0,00	0	0,00	0	0,00	Sección S
94	Actividades asociativas	0	0,00	0	0,00	0	0,00	0	0,00	94
95	Reparación de ordenadores, efectos personales y artículos de uso doméstico	0	0,00	0	0,00	0	0,00	0	0,00	95
96	Otros servicios personales	0	0,00	0	0,00	0	0,00	0	0,00	96
Sección T	ACTIVIDADES DE LOS HOGARES COMO EMPLEADORES Y COMO PRODUCTORES DE BIENES Y SERVICIOS PARA USO PROPIO	0	0,00	0	0,00	0	0,00	0	0,00	Sección T
97	Actividades de los hogares como empleadores de personal doméstico	0	0,00	0	0,00	0	0,00	0	0,00	97
98	Actividades de los hogares como productores de bienes y servicios para uso propio	0	0,00	0	0,00	0	0,00	0	0,00	98
Sección U	ACTIVIDADES DE ORGANIZACIONES Y ORGANISMOS EXTRATERRITORIALES	0	0,00	0	0,00	0	0,00	0	0,00	Sección U
99	Actividades de organizaciones y organismos extraterritoriales	0	0,00	0	0,00	0	0,00	0	0,00	99
	OTROS SIN CLASIFICAR	0	0,00	0	0,00	0	0,00	0	0,00	
	TOTAL	6	100,00	0	0,00	10	100,00	16	100,00	

ÍNDICE DE INCIDENCIA DE LOS ACCIDENTES IN ITINERE POR SECCIONES DEL CNAE-2009, EN LA COMUNITAT VALENCIANA Y SUS PROVINCIAS

Datos contabilizados según fecha de baja médica, correspondientes al periodo Interanual: mayo 2022 - abril 2023

Cuadro 11

SECCIONES CNAE-2009		ÍNDICE DE INCIDENCIA DE LOS ACCIDENTES IN ITINERE				CNAE-2009
		Provincia de Alicante	Provincia de Castellón	Provincia de Valencia	Comunitat Valenciana	
		Total	Total	Total	Total	
Sección A	AGRICULTURA, GANADERÍA, SILVICULTURA Y PESCA	326,3	217,2	277,6	281,7	Sección A
Sección B	INDUSTRIAS EXTRACTIVAS	305,1	0,0	164,3	195,2	Sección B
Sección C	INDUSTRIA MANUFACTURERA	332,5	404,2	469,4	416,9	Sección C
Sección D	SUMINISTRO DE ENERGÍA ELECTRICA, GAS, VAPOR Y AIRE ACONDICIONADO	461,6	343,5	156,1	244,5	Sección D
Sección E	SUMINISTRO DE AGUA, ACTIVIDADES DE SANEAMIENTO, GESTIÓN DE RESIDUOS Y DESCONTAMINACIÓN	522,2	552,9	825,6	678,8	Sección E
Sección F	CONSTRUCCIÓN	258,1	237,3	329,3	290,5	Sección F
Sección G	COMERCIO AL POR MAYOR Y AL POR MENOR; REPARACIÓN DE VEHÍCULOS DE MOTOR Y MOTOCICLETAS	402,7	347,2	468,7	431,4	Sección G
Sección H	TRANSPORTE Y ALMACENAMIENTO	461,0	351,8	380,4	401,0	Sección H
Sección I	HOSTELERÍA	660,4	638,8	809,6	723,1	Sección I
Sección J	INFORMACIÓN Y COMUNICACIONES	301,0	155,5	196,3	225,1	Sección J
Sección K	ACTIVIDADES FINANCIERAS Y DE SEGUROS	267,7	208,5	355,4	310,0	Sección K
Sección L	ACTIVIDADES INMOBILIARIAS	118,1	137,4	213,2	162,6	Sección L
Sección M	ACTIVIDADES PROFESIONALES, CIENTÍFICAS Y TÉCNICAS	200,0	218,7	237,0	224,1	Sección M
Sección N	ACTIVIDADES ADMINISTRATIVAS Y SERVICIOS AUXILIARES	616,9	600,7	815,0	730,3	Sección N
Sección O	ADMINISTRACIÓN PÚBLICA Y DEFENSA; SEGURIDAD SOCIAL OBLIGATORIA	374,5	384,9	446,7	414,4	Sección O
Sección P	EDUCACIÓN	264,7	219,9	246,1	249,1	Sección P
Sección Q	ACTIVIDADES SANITARIAS Y DE SERVICIOS SOCIALES	479,9	398,1	633,8	554,2	Sección Q
Sección R	ACTIVIDADES ARTÍSTICAS, RECREATIVAS Y DE ENTRETENIMIENTO	313,0	180,5	448,3	370,5	Sección R
Sección S	OTROS SERVICIOS	367,3	401,9	387,4	381,6	Sección S
Sección T	ACTIVIDADES DE LOS HOGARES COMO EMPLEADORES Y COMO PRODUCTORES DE BIENES Y SERVICIOS PARA USO PROPIO	159,8	51,2	207,2	173,8	Sección T
Sección U	ACTIVIDADES DE ORGANIZACIONES Y ORGANISMOS EXTRATERRITORIALES	0,0	0,0	0,0	0,0	Sección U
	OTROS SIN CLASIFICAR	0,0	0,0	0,0	0,0	
TOTAL		404,3	370,9	472,7	436,7	

INDICE DE INCIDENCIA DE LOS ACCIDENTES IN ITINERE POR SECCIONES Y DIVISIONES, EN LA COMUNITAT VALENCIANA Y SUS PROVINCIAS

Datos contabilizados según fecha de baja médica, correspondientes al periodo Interanual: mayo 2022 - abril 2023

Cuadro 12

SECCIONES Y DIVISIONES CNAE-2009		INDICE DE INCIDENCIA DE LOS ACCIDENTES IN ITINERE				
		Provincia de Alicante	Provincia de Castellón	Provincia de Valencia	Comunitat Valenciana	CNAE-2009
		Total	Total	Total	Total	
Sección A	AGRICULTURA, GANADERÍA, SILVICULTURA Y PESCA	326,3	217,2	277,6	281,7	Sección A
01	Agricultura, ganadería, caza y servicios relacionados con las mismas	339,3	225,8	279,1	289,0	01
02	Silvicultura y explotación forestal	255,6	300,3	151,5	210,3	02
03	Pesca y acuicultura	121,4	0,0	822,2	181,1	03
Sección B	INDUSTRIAS EXTRACTIVAS	305,1	0,0	164,3	195,2	Sección B
05	Extracción de antracita, hulla y lignito	0,0	0,0	0,0	0,0	05
06	Extracción de crudo de petróleo y gas natural	0,0	0,0	0,0	0,0	06
07	Extracción de minerales metálicos	0,0	0,0	0,0	0,0	07
08	Otras industrias extractivas	312,5	0,0	175,0	204,0	08
09	Actividades de apoyo a las industrias extractivas	0,0	0,0	0,0	0,0	09
Sección C	INDUSTRIA MANUFACTURERA	332,5	404,2	469,4	416,9	Sección C
10	Industria de la alimentación	327,9	573,5	664,1	575,4	10
11	Fabricación de bebidas	0,0	0,0	342,6	276,5	11
12	Industria del tabaco	0,0	0,0	0,0	0,0	12
13	Industria textil	367,1	418,4	268,1	326,9	13
14	Confección de prendas de vestir	0,0	557,8	159,1	146,0	14
15	Industria del cuero y del calzado	317,8	473,8	219,7	316,6	15
16	Industria de la madera y del corcho, excepto muebles; cestería y espartería	395,8	241,0	382,7	367,6	16
17	Industria del papel	366,9	0,0	516,2	371,7	17
18	Artes gráficas y reproducción de soportes grabados	342,8	392,1	391,5	375,6	18
19	Coquerías y refino de petróleo	0,0	0,0	0,0	0,0	19
20	Industria química	264,9	335,4	439,7	384,1	20
21	Fabricación de productos farmacéuticos	333,7	0,0	0,0	182,8	21
22	Fabricación de productos de caucho y plásticos	451,7	491,9	259,3	365,0	22
23	Fabricación de otros productos minerales no metálicos	411,0	425,8	275,2	395,6	23
24	Metalurgia; fabricación de productos de hierro, acero y ferroaleaciones	394,8	521,4	355,2	382,4	24
25	Fabricación de productos metálicos, excepto maquinaria y equipo	223,3	355,3	477,2	396,5	25
26	Fabricación de productos informáticos, electrónicos y ópticos	400,7	0,0	449,5	434,5	26
27	Fabricación de material y equipo eléctrico	0,0	400,1	556,9	430,4	27
28	Fabricación de maquinaria y equipo n.c.o.p.	318,5	393,4	547,4	469,2	28
29	Fabricación de vehículos de motor, remolques y semirremolques	357,9	463,6	553,0	542,6	29
30	Fabricación de otro material de transporte	820,4	1.729,1	421,7	537,9	30
31	Fabricación de muebles	275,2	248,5	451,0	378,1	31
32	Otras industrias manufactureras	307,8	307,5	382,9	346,2	32
33	Reparación e instalación de maquinaria y equipo	312,7	763,5	450,1	481,0	33
Sección D	SUMINISTRO DE ENERGIA ELECTRICA, GAS, VAPOR Y AIRE ACONDICIONADO	461,6	343,5	156,1	244,5	Sección D
35	Suministro de energía eléctrica, gas, vapor y aire acondicionado	461,6	343,5	156,1	244,5	35
Sección E	SUMINISTRO DE AGUA, ACTIVIDADES DE SANEAMIENTO, GESTIÓN DE RESIDUOS Y DESCONTAMINACIÓN	522,2	552,9	825,6	678,8	Sección E
36	Captación, depuración y distribución de agua	353,7	293,4	278,3	309,4	36
37	Recogida y tratamiento de aguas residuales	640,0	489,2	372,7	477,0	37
38	Recogida, tratamiento y eliminación de residuos; valorización	585,3	709,5	1.147,1	889,8	38
39	Actividades de descontaminación y otros servicios de gestión de residuos	3.614,5	0,0	0,0	740,3	39
Sección F	CONSTRUCCIÓN	258,1	237,3	329,3	290,5	Sección F
41	Construcción de edificios	250,5	200,6	337,6	284,9	41
42	Ingeniería civil	211,4	327,4	444,3	348,7	42
43	Actividades de construcción especializada	266,0	255,7	316,2	290,1	43
Sección G	COMERCIO AL POR MAYOR Y AL POR MENOR; REPARACIÓN DE VEHICULOS DE MOTOR Y MOTOCICLETAS	402,7	347,2	468,7	431,4	Sección G
45	Venta y reparación de vehículos de motor y motocicletas	511,3	434,2	549,0	521,9	45
46	Comercio al por mayor e intermediarios del comercio, excepto de vehículos de motor y motocicletas	328,6	314,0	402,8	368,5	46
47	Comercio al por menor, excepto de vehículos de motor y motocicletas	422,7	356,8	501,1	455,9	47
Sección H	TRANSPORTE Y ALMACENAMIENTO	461,0	351,8	380,4	401,0	Sección H
49	Transporte terrestre y por tubería	335,3	222,3	322,9	313,8	49
50	Transporte marítimo y por vías navegables interiores	714,9	2.666,7	721,1	751,3	50
51	Transporte aéreo	897,6	0,0	201,4	542,0	51
52	Almacenamiento y actividades anexas al transporte	634,7	788,0	391,6	484,8	52
53	Actividades postales y de correos	632,9	228,8	758,4	662,5	53
Sección I	HOSTELERÍA	660,4	638,8	809,6	723,1	Sección I
55	Servicios de alojamiento	1.016,6	834,4	1.177,8	1.036,6	55
56	Servicios de comidas y bebidas	574,0	597,0	771,0	668,2	56

SECCIONES Y DIVISIONES CNAE-2009		INDICE DE INCIDENCIA DE LOS ACCIDENTES IN ITINERE				
		Provincia de Alicante	Provincia de Castellón	Provincia de Valencia	Comunitat Valenciana	CNAE-2009
		Total	Total	Total	Total	
Sección J	INFORMACIÓN Y COMUNICACIONES	301,0	155,5	196,3	225,1	Sección J
58	Edición	186,8	0,0	76,7	88,6	58
59	Actividades cinematográficas, de vídeo y de televisión, grabación de sonido y edición musical	0,0	510,6	224,1	198,8	59
60	Actividades de programación y emisión de radio y televisión	1.148,3	0,0	578,7	762,5	60
61	Telecomunicaciones	538,5	0,0	154,7	288,2	61
62	Programación, consultoría y otras actividades relacionadas con la informática	180,3	208,4	153,9	164,9	62
63	Servicios de información	639,7	0,0	536,0	535,3	63
Sección K	ACTIVIDADES FINANCIERAS Y DE SEGUROS	267,7	208,5	355,4	310,0	Sección K
64	Servicios financieros, excepto seguros y fondos de pensiones	230,0	297,2	397,2	328,8	64
65	Seguros, reaseguros y fondos de pensiones, excepto Seguridad Social obligatoria	581,4	0,0	386,7	424,1	65
66	Actividades auxiliares a los servicios financieros y a los seguros	218,3	139,4	288,2	246,8	66
Sección L	ACTIVIDADES INMOBILIARIAS	118,1	137,4	213,2	162,6	Sección L
68	Actividades inmobiliarias	118,1	137,4	213,2	162,6	68
Sección M	ACTIVIDADES PROFESIONALES, CIENTÍFICAS Y TÉCNICAS	200,0	218,7	237,0	224,1	Sección M
69	Actividades jurídicas y de contabilidad	295,7	27,4	216,6	223,0	69
70	Actividades de las sedes centrales; actividades de consultoría de gestión empresarial	96,5	0,0	216,9	158,2	70
71	Servicios técnicos de arquitectura e ingeniería; ensayos y análisis técnicos	111,6	521,3	265,1	252,3	71
72	Investigación y desarrollo	173,6	0,0	344,2	284,5	72
73	Publicidad y estudios de mercado	134,3	731,4	40,1	127,2	73
74	Otras actividades profesionales, científicas y técnicas	223,4	151,2	296,7	261,0	74
75	Actividades veterinarias	75,2	524,9	114,1	144,4	75
Sección N	ACTIVIDADES ADMINISTRATIVAS Y SERVICIOS AUXILIARES	616,9	600,7	815,0	730,3	Sección N
77	Actividades de alquiler	532,4	362,3	275,3	376,1	77
78	Actividades relacionadas con el empleo	1.244,2	981,4	1.271,6	1.224,4	78
79	Actividades de agencias de viajes, operadores turísticos, servicios de reservas y otros relacionados	65,3	309,4	371,4	257,2	79
80	Actividades de seguridad e investigación	830,2	347,1	975,5	870,4	80
81	Servicios a edificios y actividades de jardinería	571,0	579,9	752,2	666,3	81
82	Actividades administrativas de oficina y otras actividades auxiliares a las empresas	437,3	341,7	701,9	607,4	82
Sección O	ADMINISTRACIÓN PÚBLICA Y DEFENSA; SEGURIDAD SOCIAL OBLIGATORIA	374,5	384,9	446,7	414,4	Sección O
84	Administración Pública y defensa; Seguridad Social obligatoria	374,5	384,9	446,7	414,4	84
Sección P	EDUCACIÓN	264,7	219,9	246,1	249,1	Sección P
85	Educación	264,7	219,9	246,1	249,1	85
Sección Q	ACTIVIDADES SANITARIAS Y DE SERVICIOS SOCIALES	479,9	398,1	633,8	554,2	Sección Q
86	Actividades sanitarias	429,1	375,3	567,0	497,0	86
87	Asistencia en establecimientos residenciales	681,4	574,8	801,3	740,6	87
88	Actividades de servicios sociales sin alojamiento	579,4	265,3	828,8	668,8	88
Sección R	ACTIVIDADES ARTÍSTICAS, RECREATIVAS Y DE ENTRETENIMIENTO	313,0	180,5	448,3	370,5	Sección R
90	Actividades de creación, artísticas y espectáculos	162,0	0,0	165,3	145,8	90
91	Actividades de bibliotecas, archivos, museos y otras actividades culturales	0,0	0,0	922,9	543,6	91
92	Actividades de juegos de azar y apuestas	593,8	469,1	697,2	632,7	92
93	Actividades deportivas, recreativas y de entretenimiento	303,2	188,6	460,5	370,9	93
Sección S	OTROS SERVICIOS	367,3	401,9	387,4	381,6	Sección S
94	Actividades asociativas	186,1	349,5	357,6	299,7	94
95	Reparación de ordenadores, efectos personales y artículos de uso doméstico	101,3	354,5	236,1	207,5	95
96	Otros servicios personales	449,4	429,3	420,6	432,7	96
Sección T	ACTIVIDADES DE LOS HOGARES COMO EMPLEADORES Y COMO PRODUCTORES DE BIENES Y SERVICIOS PARA USO PROPIO	159,8	51,2	207,2	173,8	Sección T
97	Actividades de los hogares como empleadores de personal doméstico	159,8	51,2	207,2	173,8	97
98	Actividades de los hogares como productores de bienes y servicios para uso propio	0,0	0,0	0,0	0,0	98
Sección U	ACTIVIDADES DE ORGANIZACIONES Y ORGANISMOS EXTRATERRITORIALES	0,0	0,0	0,0	0,0	Sección U
99	Actividades de organizaciones y organismos extraterritoriales	0,0	0,0	0,0	0,0	99
	OTROS SIN CLASIFICAR	0,0	0,0	0,0	0,0	
	TOTAL	404,3	370,9	472,7	436,7	

ÍNDICE DE INCIDENCIA DE LOS ACCIDENTES GRAVES IN ITINERE POR SECCIONES, EN LA COMUNITAT VALENCIANA Y SUS PROVINCIAS

Datos contabilizados según fecha de baja médica, correspondientes al periodo Interanual: mayo 2022 - abril 2023

Cuadro 13

SECCIONES CNAE-2009		ÍNDICE DE INCIDENCIA DE LOS ACCIDENTES GRAVES IN ITINERE				CNAE-2009
		Provincia de Alicante	Provincia de Castellón	Provincia de Valencia	Comunitat Valenciana	
		Total	Total	Total	Total	
Sección A	AGRICULTURA, GANADERÍA, SILVICULTURA Y PESCA	0,0	0,0	0,0	0,0	Sección A
Sección B	INDUSTRIAS EXTRACTIVAS	0,0	0,0	0,0	0,0	Sección B
Sección C	INDUSTRIA MANUFACTURERA	3,6	4,2	2,7	3,3	Sección C
Sección D	SUMINISTRO DE ENERGIA ELECTRICA, GAS, VAPOR Y AIRE ACONDICIONADO	0,0	0,0	0,0	0,0	Sección D
Sección E	SUMINISTRO DE AGUA, ACTIVIDADES DE SANEAMIENTO, GESTIÓN DE RESIDUOS Y DESCONTAMINACIÓN	0,0	0,0	10,7	5,4	Sección E
Sección F	CONSTRUCCIÓN	5,4	0,0	5,7	4,9	Sección F
Sección G	COMERCIO AL POR MAYOR Y AL POR MENOR; REPARACIÓN DE VEHÍCULOS DE MOTOR Y MOTOCICLETAS	2,9	2,3	6,4	4,7	Sección G
Sección H	TRANSPORTE Y ALMACENAMIENTO	19,6	8,6	0,0	6,8	Sección H
Sección I	HOSTELERÍA	4,8	0,0	8,5	5,8	Sección I
Sección J	INFORMACIÓN Y COMUNICACIONES	7,3	0,0	3,4	4,4	Sección J
Sección K	ACTIVIDADES FINANCIERAS Y DE SEGUROS	9,9	0,0	0,0	3,3	Sección K
Sección L	ACTIVIDADES INMOBILIARIAS	0,0	0,0	0,0	0,0	Sección L
Sección M	ACTIVIDADES PROFESIONALES, CIENTÍFICAS Y TÉCNICAS	0,0	0,0	0,0	0,0	Sección M
Sección N	ACTIVIDADES ADMINISTRATIVAS Y SERVICIOS AUXILIARES	11,3	0,0	7,4	7,9	Sección N
Sección O	ADMINISTRACIÓN PÚBLICA Y DEFENSA; SEGURIDAD SOCIAL OBLIGATORIA	9,7	0,0	8,0	7,5	Sección O
Sección P	EDUCACIÓN	5,8	0,0	3,2	3,6	Sección P
Sección Q	ACTIVIDADES SANITARIAS Y DE SERVICIOS SOCIALES	12,5	5,5	6,8	8,6	Sección Q
Sección R	ACTIVIDADES ARTÍSTICAS, RECREATIVAS Y DE ENTRETENIMIENTO	0,0	0,0	0,0	0,0	Sección R
Sección S	OTROS SERVICIOS	4,9	0,0	3,6	3,6	Sección S
Sección T	ACTIVIDADES DE LOS HOGARES COMO EMPLEADORES Y COMO PRODUCTORES DE BIENES Y SERVICIOS PARA USO PROPIO	0,0	0,0	5,3	3,0	Sección T
Sección U	ACTIVIDADES DE ORGANIZACIONES Y ORGANISMOS EXTRATERRITORIALES	0,0	0,0	0,0	0,0	Sección U
	OTROS SIN CLASIFICAR	0,0	0,0	0,0	0,0	
TOTAL		5,8	2,1	4,7	4,8	

INDICE DE INCIDENCIA DE LOS ACCIDENTES GRAVES IN ITINERE POR SECCIONES Y DIVISIONES, EN LA COMUNITAT VALENCIANA Y SUS PROVINCIAS

Datos contabilizados según fecha de baja médica, correspondientes al periodo Interanual: mayo 2022 - abril 2023

Cuadro 14

SECCIONES Y DIVISIONES CNAE-2009		INDICE DE INCIDENCIA DE LOS ACCIDENTES GRAVES IN ITINERE				CNAE-2009
		Provincia de Alicante	Provincia de Castellón	Provincia de Valencia	Comunitat Valenciana	
		Total	Total	Total	Total	
Sección A	AGRICULTURA, GANADERÍA, SILVICULTURA Y PESCA	0,0	0,0	0,0	0,0	Sección A
01	Agricultura, ganadería, caza y servicios relacionados con las mismas	0,0	0,0	0,0	0,0	01
02	Silvicultura y explotación forestal	0,0	0,0	0,0	0,0	02
03	Pesca y acuicultura	0,0	0,0	0,0	0,0	03
Sección B	INDUSTRIAS EXTRACTIVAS	0,0	0,0	0,0	0,0	Sección B
05	Extracción de antracita, hulla y lignito	0,0	0,0	0,0	0,0	05
06	Extracción de crudo de petróleo y gas natural	0,0	0,0	0,0	0,0	06
07	Extracción de minerales metálicos	0,0	0,0	0,0	0,0	07
08	Otras industrias extractivas	0,0	0,0	0,0	0,0	08
09	Actividades de apoyo a las industrias extractivas	0,0	0,0	0,0	0,0	09
Sección C	INDUSTRIA MANUFACTURERA	3,6	4,2	2,7	3,3	Sección C
10	Industria de la alimentación	0,0	0,0	3,6	2,4	10
11	Fabricación de bebidas	0,0	0,0	0,0	0,0	11
12	Industria del tabaco	0,0	0,0	0,0	0,0	12
13	Industria textil	0,0	0,0	0,0	0,0	13
14	Confección de prendas de vestir	0,0	0,0	0,0	0,0	14
15	Industria del cuero y del calzado	0,0	0,0	0,0	0,0	15
16	Industria de la madera y del corcho, excepto muebles; cestería y espartería	0,0	0,0	0,0	0,0	16
17	Industria del papel	30,6	0,0	0,0	11,6	17
18	Artes gráficas y reproducción de soportes grabados	0,0	0,0	0,0	0,0	18
19	Coquerías y refino de petróleo	0,0	0,0	0,0	0,0	19
20	Industria química	0,0	0,0	10,5	5,8	20
21	Fabricación de productos farmacéuticos	0,0	0,0	0,0	0,0	21
22	Fabricación de productos de caucho y plásticos	11,3	0,0	11,8	10,9	22
23	Fabricación de otros productos minerales no metálicos	25,7	5,1	0,0	6,9	23
24	Metalurgia; fabricación de productos de hierro, acero y ferroaleaciones	0,0	0,0	0,0	0,0	24
25	Fabricación de productos metálicos, excepto maquinaria y equipo	0,0	0,0	0,0	0,0	25
26	Fabricación de productos informáticos, electrónicos y ópticos	0,0	0,0	0,0	0,0	26
27	Fabricación de material y equipo eléctrico	0,0	0,0	0,0	0,0	27
28	Fabricación de maquinaria y equipo n.c.o.p.	0,0	28,1	0,0	6,2	28
29	Fabricación de vehículos de motor, remolques y semirremolques	0,0	0,0	6,7	6,1	29
30	Fabricación de otro material de transporte	0,0	0,0	0,0	0,0	30
31	Fabricación de muebles	0,0	0,0	0,0	0,0	31
32	Otras industrias manufactureras	0,0	0,0	0,0	0,0	32
33	Reparación e instalación de maquinaria y equipo	0,0	0,0	0,0	0,0	33
Sección D	SUMINISTRO DE ENERGIA ELECTRICA, GAS, VAPOR Y AIRE ACONDICIONADO	0,0	0,0	0,0	0,0	Sección D
35	Suministro de energía eléctrica, gas, vapor y aire acondicionado	0,0	0,0	0,0	0,0	35
Sección E	SUMINISTRO DE AGUA, ACTIVIDADES DE SANEAMIENTO, GESTIÓN DE RESIDUOS Y DESCONTAMINACIÓN	0,0	0,0	10,7	5,4	Sección E
36	Captación, depuración y distribución de agua	0,0	0,0	0,0	0,0	36
37	Recogida y tratamiento de aguas residuales	0,0	0,0	0,0	0,0	37
38	Recogida, tratamiento y eliminación de residuos; valorización	0,0	0,0	17,1	8,8	38
39	Actividades de descontaminación y otros servicios de gestión de residuos	0,0	0,0	0,0	0,0	39
Sección F	CONSTRUCCIÓN	5,4	0,0	5,7	4,9	Sección F
41	Construcción de edificios	4,6	0,0	4,0	3,7	41
42	Ingeniería civil	0,0	0,0	0,0	0,0	42
43	Actividades de construcción especializada	6,3	0,0	7,2	6,0	43
Sección G	COMERCIO AL POR MAYOR Y AL POR MENOR; REPARACIÓN DE VEHÍCULOS DE MOTOR Y MOTOCICLETAS	2,9	2,3	6,4	4,7	Sección G
45	Venta y reparación de vehículos de motor y motocicletas	7,5	0,0	0,0	2,8	45
46	Comercio al por mayor e intermediarios del comercio, excepto de vehículos de motor y motocicletas	4,8	0,0	3,9	3,7	46
47	Comercio al por menor, excepto de vehículos de motor y motocicletas	1,2	4,6	9,2	5,6	47
Sección H	TRANSPORTE Y ALMACENAMIENTO	19,6	8,6	0,0	6,8	Sección H
49	Transporte terrestre y por tubería	15,7	0,0	0,0	4,7	49
50	Transporte marítimo y por vías navegables interiores	0,0	0,0	0,0	0,0	50
51	Transporte aéreo	0,0	0,0	0,0	0,0	51
52	Almacenamiento y actividades anexas al transporte	16,7	39,4	0,0	7,6	52
53	Actividades postales y de correos	66,6	0,0	0,0	22,8	53
Sección I	HOSTELERÍA	4,8	0,0	8,5	5,8	Sección I
55	Servicios de alojamiento	6,1	0,0	0,0	3,6	55
56	Servicios de comidas y bebidas	4,4	0,0	9,4	6,2	56

SECCIONES Y DIVISIONES CNAE-2009		INDICE DE INCIDENCIA DE LOS ACCIDENTES GRAVES IN ITINERE				
		Provincia de Alicante	Provincia de Castellón	Provincia de Valencia	Comunitat Valenciana	CNAE-2009
		Total	Total	Total	Total	
Sección J	INFORMACIÓN Y COMUNICACIONES	7,3	0,0	3,4	4,4	Sección J
58	Edición	0,0	0,0	0,0	0,0	58
59	Actividades cinematográficas, de vídeo y de televisión, grabación de sonido y edición musical	0,0	0,0	0,0	0,0	59
60	Actividades de programación y emisión de radio y televisión	164,0	0,0	0,0	63,5	60
61	Telecomunicaciones	0,0	0,0	0,0	0,0	61
62	Programación, consultoría y otras actividades relacionadas con la informática	0,0	0,0	0,0	0,0	62
63	Servicios de información	0,0	0,0	41,2	29,7	63
Sección K	ACTIVIDADES FINANCIERAS Y DE SEGUROS	9,9	0,0	0,0	3,3	Sección K
64	Servicios financieros, excepto seguros y fondos de pensiones	19,2	0,0	0,0	6,6	64
65	Seguros, reaseguros y fondos de pensiones, excepto Seguridad Social obligatoria	0,0	0,0	0,0	0,0	65
66	Actividades auxiliares a los servicios financieros y a los seguros	0,0	0,0	0,0	0,0	66
Sección L	ACTIVIDADES INMOBILIARIAS	0,0	0,0	0,0	0,0	Sección L
68	Actividades inmobiliarias	0,0	0,0	0,0	0,0	68
Sección M	ACTIVIDADES PROFESIONALES, CIENTÍFICAS Y TÉCNICAS	0,0	0,0	0,0	0,0	Sección M
69	Actividades jurídicas y de contabilidad	0,0	0,0	0,0	0,0	69
70	Actividades de las sedes centrales; actividades de consultoría de gestión empresarial	0,0	0,0	0,0	0,0	70
71	Servicios técnicos de arquitectura e ingeniería; ensayos y análisis técnicos	0,0	0,0	0,0	0,0	71
72	Investigación y desarrollo	0,0	0,0	0,0	0,0	72
73	Publicidad y estudios de mercado	0,0	0,0	0,0	0,0	73
74	Otras actividades profesionales, científicas y técnicas	0,0	0,0	0,0	0,0	74
75	Actividades veterinarias	0,0	0,0	0,0	0,0	75
Sección N	ACTIVIDADES ADMINISTRATIVAS Y SERVICIOS AUXILIARES	11,3	0,0	7,4	7,9	Sección N
77	Actividades de alquiler	0,0	0,0	0,0	0,0	77
78	Actividades relacionadas con el empleo	0,0	0,0	13,4	8,8	78
79	Actividades de agencias de viajes, operadores turísticos, servicios de reservas y otros relacionados	0,0	0,0	0,0	0,0	79
80	Actividades de seguridad e investigación	26,8	0,0	13,9	16,6	80
81	Servicios a edificios y actividades de jardinería	12,7	0,0	9,1	9,5	81
82	Actividades administrativas de oficina y otras actividades auxiliares a las empresas	13,3	0,0	0,0	3,6	82
Sección O	ADMINISTRACIÓN PÚBLICA Y DEFENSA; SEGURIDAD SOCIAL OBLIGATORIA	9,7	0,0	8,0	7,5	Sección O
84	Administración Pública y defensa; Seguridad Social obligatoria	9,7	0,0	8,0	7,5	84
Sección P	EDUCACIÓN	5,8	0,0	3,2	3,6	Sección P
85	Educación	5,8	0,0	3,2	3,6	85
Sección Q	ACTIVIDADES SANITARIAS Y DE SERVICIOS SOCIALES	12,5	5,5	6,8	8,6	Sección Q
86	Actividades sanitarias	14,2	7,5	1,6	6,7	86
87	Asistencia en establecimientos residenciales	13,4	0,0	12,6	11,3	87
88	Actividades de servicios sociales sin alojamiento	0,0	0,0	36,0	18,1	88
Sección R	ACTIVIDADES ARTÍSTICAS, RECREATIVAS Y DE ENTRETENIMIENTO	0,0	0,0	0,0	0,0	Sección R
90	Actividades de creación, artísticas y espectáculos	0,0	0,0	0,0	0,0	90
91	Actividades de bibliotecas, archivos, museos y otras actividades culturales	0,0	0,0	0,0	0,0	91
92	Actividades de juegos de azar y apuestas	0,0	0,0	0,0	0,0	92
93	Actividades deportivas, recreativas y de entretenimiento	0,0	0,0	0,0	0,0	93
Sección S	OTROS SERVICIOS	4,9	0,0	3,6	3,6	Sección S
94	Actividades asociativas	0,0	0,0	16,3	8,8	94
95	Reparación de ordenadores, efectos personales y artículos de uso doméstico	0,0	0,0	0,0	0,0	95
96	Otros servicios personales	6,8	0,0	0,0	2,6	96
Sección T	ACTIVIDADES DE LOS HOGARES COMO EMPLEADORES Y COMO PRODUCTORES DE BIENES Y SERVICIOS PARA USO PROPIO	0,0	0,0	5,3	3,0	Sección T
97	Actividades de los hogares como empleadores de personal doméstico	0,0	0,0	5,3	3,0	97
98	Actividades de los hogares como productores de bienes y servicios para uso propio	0,0	0,0	0,0	0,0	98
Sección U	ACTIVIDADES DE ORGANIZACIONES Y ORGANISMOS EXTRATERRITORIALES	0,0	0,0	0,0	0,0	Sección U
99	Actividades de organizaciones y organismos extraterritoriales	0,0	0,0	0,0	0,0	99
	OTROS SIN CLASIFICAR	0,0	0,0	0,0	0,0	
	TOTAL	5,8	2,1	4,7	4,8	

ÍNDICE DE INCIDENCIA DE LOS ACCIDENTES MORTALES IN ITINERE POR SECCIONES, EN LA COMUNITAT VALENCIANA Y SUS PROVINCIAS

Datos contabilizados según fecha de baja médica, correspondientes al periodo Interanual: mayo 2022 - abril 2023

Cuadro 15

SECCIONES CNAE-2009		INCIDE DE INCIDENCIA DE LOS ACCIDENTES MORTALES IN ITINERE				CNAE-2009
		Provincia de Alicante	Provincia de Castellón	Provincia de Valencia	Comunitat Valenciana	
		Total	Total	Total	Total	
Sección A	AGRICULTURA, GANADERÍA, SILVICULTURA Y PESCA	0,00	0,00	8,17	3,97	Sección A
Sección B	INDUSTRIAS EXTRACTIVAS	0,00	0,00	0,00	0,00	Sección B
Sección C	INDUSTRIA MANUFACTURERA	1,20	0,00	0,00	0,36	Sección C
Sección D	SUMINISTRO DE ENERGIA ELECTRICA, GAS, VAPOR Y AIRE ACONDICIONADO	0,00	0,00	0,00	0,00	Sección D
Sección E	SUMINISTRO DE AGUA, ACTIVIDADES DE SANEAMIENTO, GESTIÓN DE RESIDUOS Y DESCONTAMINACIÓN	0,00	0,00	0,00	0,00	Sección E
Sección F	CONSTRUCCIÓN	0,00	0,00	1,43	0,70	Sección F
Sección G	COMERCIO AL POR MAYOR Y AL POR MENOR; REPARACIÓN DE VEHÍCULOS DE MOTOR Y MOTOCICLETAS	0,72	0,00	0,00	0,26	Sección G
Sección H	TRANSPORTE Y ALMACENAMIENTO	0,00	0,00	1,64	0,97	Sección H
Sección I	HOSTELERÍA	1,19	0,00	1,22	1,06	Sección I
Sección J	INFORMACIÓN Y COMUNICACIONES	0,00	0,00	0,00	0,00	Sección J
Sección K	ACTIVIDADES FINANCIERAS Y DE SEGUROS	9,91	0,00	0,00	3,30	Sección K
Sección L	ACTIVIDADES INMOBILIARIAS	0,00	0,00	0,00	0,00	Sección L
Sección M	ACTIVIDADES PROFESIONALES, CIENTÍFICAS Y TÉCNICAS	0,00	0,00	0,00	0,00	Sección M
Sección N	ACTIVIDADES ADMINISTRATIVAS Y SERVICIOS AUXILIARES	2,26	0,00	3,70	2,87	Sección N
Sección O	ADMINISTRACIÓN PÚBLICA Y DEFENSA; SEGURIDAD SOCIAL OBLIGATORIA	0,00	0,00	2,01	1,07	Sección O
Sección P	EDUCACIÓN	2,88	0,00	0,00	0,91	Sección P
Sección Q	ACTIVIDADES SANITARIAS Y DE SERVICIOS SOCIALES	0,00	0,00	1,13	0,62	Sección Q
Sección R	ACTIVIDADES ARTÍSTICAS, RECREATIVAS Y DE ENTRETENIMIENTO	0,00	0,00	0,00	0,00	Sección R
Sección S	OTROS SERVICIOS	0,00	0,00	0,00	0,00	Sección S
Sección T	ACTIVIDADES DE LOS HOGARES COMO EMPLEADORES Y COMO PRODUCTORES DE BIENES Y SERVICIOS PARA USO PROPIO	0,00	0,00	0,00	0,00	Sección T
Sección U	ACTIVIDADES DE ORGANIZACIONES Y ORGANISMOS EXTRATERRITORIALES	0,00	0,00	0,00	0,00	Sección U
	OTROS SIN CLASIFICAR	0,00	0,00	0,00	0,00	
	TOTAL	0,87	0,00	0,94	0,80	

INDICE DE INCIDENCIA DE LOS ACCIDENTES MORTALES IN ITINERE POR SECCIONES Y DIVISIONES, EN LA COMUNITAT VALENCIANA Y SUS PROVINCIAS

Datos contabilizados según fecha de baja médica, correspondientes al periodo Interanual: mayo 2022 - abril 2023

Cuadro 16

SECCIONES Y DIVISIONES CNAE-2009		INDICE DE INCIDENCIA DE LOS ACCIDENTES MORTALES IN ITINERE				CNAE-2009
		Provincia de Alicante	Provincia de Castellón	Provincia de Valencia	Comunitat Valenciana	
		Total	Total	Total	Total	
Sección A	AGRICULTURA, GANADERÍA, SILVICULTURA Y PESCA	0,00	0,00	8,17	3,97	Sección A
01	Agricultura, ganadería, caza y servicios relacionados con las mismas	0,00	0,00	8,72	4,31	01
02	Silvicultura y explotación forestal	0,00	0,00	0,00	0,00	02
03	Pesca y acuicultura	0,00	0,00	0,00	0,00	03
Sección B	INDUSTRIAS EXTRACTIVAS	0,00	0,00	0,00	0,00	Sección B
05	Extracción de antracita, hulla y lignito	0,00	0,00	0,00	0,00	05
06	Extracción de crudo de petróleo y gas natural	0,00	0,00	0,00	0,00	06
07	Extracción de minerales metálicos	0,00	0,00	0,00	0,00	07
08	Otras industrias extractivas	0,00	0,00	0,00	0,00	08
09	Actividades de apoyo a las industrias extractivas	0,00	0,00	0,00	0,00	09
Sección C	INDUSTRIA MANUFACTURERA	1,20	0,00	0,00	0,36	Sección C
10	Industria de la alimentación	0,00	0,00	0,00	0,00	10
11	Fabricación de bebidas	0,00	0,00	0,00	0,00	11
12	Industria del tabaco	0,00	0,00	0,00	0,00	12
13	Industria textil	0,00	0,00	0,00	0,00	13
14	Confección de prendas de vestir	0,00	0,00	0,00	0,00	14
15	Industria del cuero y del calzado	5,21	0,00	0,00	4,87	15
16	Industria de la madera y del corcho, excepto muebles; cestería y espartería	0,00	0,00	0,00	0,00	16
17	Industria del papel	0,00	0,00	0,00	0,00	17
18	Artes gráficas y reproducción de soportes grabados	0,00	0,00	0,00	0,00	18
19	Coquerías y refino de petróleo	0,00	0,00	0,00	0,00	19
20	Industria química	0,00	0,00	0,00	0,00	20
21	Fabricación de productos farmacéuticos	0,00	0,00	0,00	0,00	21
22	Fabricación de productos de caucho y plásticos	0,00	0,00	0,00	0,00	22
23	Fabricación de otros productos minerales no metálicos	0,00	0,00	0,00	0,00	23
24	Metalurgia; fabricación de productos de hierro, acero y ferroaleaciones	0,00	0,00	0,00	0,00	24
25	Fabricación de productos metálicos, excepto maquinaria y equipo	0,00	0,00	0,00	0,00	25
26	Fabricación de productos informáticos, electrónicos y ópticos	0,00	0,00	0,00	0,00	26
27	Fabricación de material y equipo eléctrico	0,00	0,00	0,00	0,00	27
28	Fabricación de maquinaria y equipo n.c.o.p.	0,00	0,00	0,00	0,00	28
29	Fabricación de vehículos de motor, remolques y semirremolques	0,00	0,00	0,00	0,00	29
30	Fabricación de otro material de transporte	0,00	0,00	0,00	0,00	30
31	Fabricación de muebles	0,00	0,00	0,00	0,00	31
32	Otras industrias manufactureras	0,00	0,00	0,00	0,00	32
33	Reparación e instalación de maquinaria y equipo	0,00	0,00	0,00	0,00	33
Sección D	SUMINISTRO DE ENERGIA ELECTRICA, GAS, VAPOR Y AIRE ACONDICIONADO	0,00	0,00	0,00	0,00	Sección D
35	Suministro de energía eléctrica, gas, vapor y aire acondicionado	0,00	0,00	0,00	0,00	35
Sección F	CONSTRUCCIÓN	0,00	0,00	1,43	0,70	Sección F
41	Construcción de edificios	0,00	0,00	0,00	0,00	41
42	Ingeniería civil	0,00	0,00	0,00	0,00	42
43	Actividades de construcción especializada	0,00	0,00	2,40	1,20	43
Sección G	COMERCIO AL POR MAYOR Y AL POR MENOR; REPARACIÓN DE VEHÍCULOS DE MOTOR Y MOTOCICLETAS	0,72	0,00	0,00	0,26	Sección G
45	Venta y reparación de vehículos de motor y motocicletas	0,00	0,00	0,00	0,00	45
46	Comercio al por mayor e intermediarios del comercio, excepto de vehículos de motor y motocicletas	0,00	0,00	0,00	0,00	46
47	Comercio al por menor, excepto de vehículos de motor y motocicletas	1,21	0,00	0,00	0,47	47
Sección H	TRANSPORTE Y ALMACENAMIENTO	0,00	0,00	1,64	0,97	Sección H
49	Transporte terrestre y por tubería	0,00	0,00	0,00	0,00	49
50	Transporte marítimo y por vías navegables interiores	0,00	0,00	0,00	0,00	50
51	Transporte aéreo	0,00	0,00	0,00	0,00	51
52	Almacenamiento y actividades anexas al transporte	0,00	0,00	5,59	3,79	52
53	Actividades postales y de correos	0,00	0,00	0,00	0,00	53
Sección I	HOSTELERÍA	1,19	0,00	1,22	1,06	Sección I
55	Servicios de alojamiento	6,09	0,00	0,00	3,56	55
56	Servicios de comidas y bebidas	0,00	0,00	1,34	0,62	56

CNAE-2009	ACCIDENTES MORTALES - SECCIONES Y DIVISIONES	Provincia de Alicante	Provincia de Castellón	Provincia de Valencia	Comunitat Valenciana	CNAE-2009 Cuadro 10
		Total	Total	Total	Total	
Sección J	INFORMACIÓN Y COMUNICACIONES	0,00	0,00	0,00	0,00	Sección J
58	Edición	0,00	0,00	0,00	0,00	58
59	Actividades cinematográficas, de vídeo y de televisión, grabación de sonido y edición musical	0,00	0,00	0,00	0,00	59
60	Actividades de programación y emisión de radio y televisión	0,00	0,00	0,00	0,00	60
61	Telecomunicaciones	0,00	0,00	0,00	0,00	61
62	Programación, consultoría y otras actividades relacionadas con la informática	0,00	0,00	0,00	0,00	62
63	Servicios de información	0,00	0,00	0,00	0,00	63
Sección K	ACTIVIDADES FINANCIERAS Y DE SEGUROS	9,91	0,00	0,00	3,30	Sección K
64	Servicios financieros, excepto seguros y fondos de pensiones	19,17	0,00	0,00	6,58	64
65	Seguros, reaseguros y fondos de pensiones, excepto Seguridad Social obligatoria	0,00	0,00	0,00	0,00	65
66	Actividades auxiliares a los servicios financieros y a los seguros	0,00	0,00	0,00	0,00	66
Sección L	ACTIVIDADES INMOBILIARIAS	0,00	0,00	0,00	0,00	Sección L
68	Actividades inmobiliarias	0,00	0,00	0,00	0,00	68
Sección M	ACTIVIDADES PROFESIONALES, CIENTÍFICAS Y TÉCNICAS	0,00	0,00	0,00	0,00	Sección M
69	Actividades jurídicas y de contabilidad	0,00	0,00	0,00	0,00	69
70	Actividades de las sedes centrales; actividades de consultoría de gestión empresarial	0,00	0,00	0,00	0,00	70
71	Servicios técnicos de arquitectura e ingeniería; ensayos y análisis técnicos	0,00	0,00	0,00	0,00	71
72	Investigación y desarrollo	0,00	0,00	0,00	0,00	72
73	Publicidad y estudios de mercado	0,00	0,00	0,00	0,00	73
74	Otras actividades profesionales, científicas y técnicas	0,00	0,00	0,00	0,00	74
75	Actividades veterinarias	0,00	0,00	0,00	0,00	75
Sección N	ACTIVIDADES ADMINISTRATIVAS Y SERVICIOS AUXILIARES	2,26	0,00	3,70	2,87	Sección N
77	Actividades de alquiler	0,00	0,00	0,00	0,00	77
78	Actividades relacionadas con el empleo	0,00	0,00	13,39	8,84	78
79	Actividades de agencias de viajes, operadores turísticos, servicios de reservas y otros relacionados	0,00	0,00	0,00	0,00	79
80	Actividades de seguridad e investigación	26,78	0,00	0,00	8,29	80
81	Servicios a edificios y actividades de jardinería	0,00	0,00	3,05	1,59	81
82	Actividades administrativas de oficina y otras actividades auxiliares a las empresas	0,00	0,00	0,00	0,00	82
Sección O	ADMINISTRACIÓN PÚBLICA Y DEFENSA; SEGURIDAD SOCIAL OBLIGATORIA	0,00	0,00	2,01	1,07	Sección O
84	Administración Pública y defensa; Seguridad Social obligatoria	0,00	0,00	2,01	1,07	84
Sección P	EDUCACIÓN	2,88	0,00	0,00	0,91	Sección P
85	Educación	2,88	0,00	0,00	0,91	85
Sección Q	ACTIVIDADES SANITARIAS Y DE SERVICIOS SOCIALES	0,00	0,00	1,13	0,62	Sección Q
86	Actividades sanitarias	0,00	0,00	1,56	0,84	86
87	Asistencia en establecimientos residenciales	0,00	0,00	0,00	0,00	87
88	Actividades de servicios sociales sin alojamiento	0,00	0,00	0,00	0,00	88
Sección R	ACTIVIDADES ARTÍSTICAS, RECREATIVAS Y DE ENTRETENIMIENTO	0,00	0,00	0,00	0,00	Sección R
90	Actividades de creación, artísticas y espectáculos	0,00	0,00	0,00	0,00	90
91	Actividades de bibliotecas, archivos, museos y otras actividades culturales	0,00	0,00	0,00	0,00	91
92	Actividades de juegos de azar y apuestas	0,00	0,00	0,00	0,00	92
93	Actividades deportivas, recreativas y de entretenimiento	0,00	0,00	0,00	0,00	93
Sección S	OTROS SERVICIOS	0,00	0,00	0,00	0,00	Sección S
94	Actividades asociativas	0,00	0,00	0,00	0,00	94
95	Reparación de ordenadores, efectos personales y artículos de uso doméstico	0,00	0,00	0,00	0,00	95
96	Otros servicios personales	0,00	0,00	0,00	0,00	96
Sección T	ACTIVIDADES DE LOS HOGARES COMO EMPLEADORES Y COMO PRODUCTORES DE BIENES Y SERVICIOS PARA USO PROPIO	0,00	0,00	0,00	0,00	Sección T
97	Actividades de los hogares como empleadores de personal doméstico	0,00	0,00	0,00	0,00	97
98	Actividades de los hogares como productores de bienes y servicios para uso propio	0,00	0,00	0,00	0,00	98
Sección U	ACTIVIDADES DE ORGANIZACIONES Y ORGANISMOS EXTRATERRITORIALES	0,00	0,00	0,00	0,00	Sección U
99	Actividades de organizaciones y organismos extraterritoriales	0,00	0,00	0,00	0,00	99
	OTROS SIN CLASIFICAR	0,00	0,00	0,00	0,00	
TOTAL		0,87	0,00	0,94	0,80	

INVASSAT

Institut Valencià de Seguretat i Salut en el Treball

www.invassat.gva.es

secretaria.invassat@gva.es



**GENERALITAT
VALENCIANA**

Conselleria d'Economia
Sostenible, Sectors Productius,
Comerç i Treball