



ESTADÍSTIQUES DE L'INVASSAT

Accidentes de trabajo en la Comunitat Valenciana

**Abril 2022 /
Marzo 2023**

EA01-230502

Título: *Estadísticas de accidentes de trabajo en la Comunitat Valenciana :
abril 2022 – marzo 2023*

Autor: Jorge Cervera Boada, José Ignacio Villarroya Bayarri y Miguel Poquet Peiró. Servicio de Programas de Actuación y Estadística.

Edición: mayo 2023

Identificador: EA01-230502

Institut Valencià de Seguretat i Salut en el Treball (INVASSAT)
C/ València, 32. 46100 Burjassot
www.invassat.gva.es



**GENERALITAT
VALENCIANA**

INVASSAT
Institut Valencià de
Seguretat i Salut en el Treball

Para citar este documento:

INSTITUT VALENCIÀ DE SEGURETAT I SALUT EN EL TREBALL (INVASSAT).
*Estadísticas de accidentes de trabajo en la Comunitat Valenciana : abril 2022
– marzo 2023* [en línea]. Jorge Cervera Boada, José Ignacio Villarroya Bayarri,
Miguel Poquet Peiró, coaut. Burjassot: INVASSAT, 2023. 74 p. [Consulta:
dd.mm.aaaa]. Disponible en XXXX. (EA01-230502)

Fuentes:

Datos sobre accidentes de trabajo en jornada de trabajo e in itinere extraídos de la consulta de la aplicación Delt@. Ministerio de Trabajo y Economía Social.
Datos de personas trabajadoras expuestas, Ministerio de Trabajo y Economía Social.

Versión 01

INDICE

Metodología y observaciones al Informe Provisional de Accidentes con baja en Jornada de Trabajo	Pág. 4
Informe provisional de Estadísticas de Accidentes con baja en Jornada de Trabajo contabilizados por fecha de baja médica	Pág. 5
Informe resumen de accidentes con baja en jornada de trabajo en la Comunitat Valenciana. Por fecha de baja médica.	Pág. 6
Informe resumen de accidentes con baja en jornada de trabajo en Alicante. Por fecha de baja médica.	Pág. 8
Informe resumen de accidentes con baja en jornada de trabajo en Castellón. Por fecha de baja médica.	Pág. 10
Informe resumen de accidentes con baja en jornada de trabajo en Valencia. Por fecha de baja médica.	Pág. 12
Cuadro 1 Total de accidentes con baja en jornada de trabajo por sectores económicos en la Comunitat Valenciana. Por fecha de baja médica.	Pág. 14
Cuadro 2 Total de accidentes con baja en jornada de trabajo por sectores económicos en la provincia de Alicante . Por fecha de baja médica.	Pág. 15
Cuadro 3 Total de accidentes con baja en jornada de trabajo por sectores económicos en la provincia de Castellón. Por fecha de baja médica.	Pág. 16
Cuadro 4 Total de accidentes con baja en jornada de trabajo por sectores económicos en la provincia de Valencia. Por fecha de baja médica.	Pág. 17
Cuadro 5 Total de accidentes con baja en jornada de trabajo por secciones en la Comunitat Valenciana y sus provincias.	Pág. 18
Cuadro 6 Total de accidentes con baja en jornada de trabajo por divisiones en la Comunitat Valenciana y sus provincias.	Pág. 19
Cuadro 7 Accidentes graves en jornada de trabajo por secciones en la Comunitat Valenciana y sus provincias.	Pág. 21
Cuadro 8 Accidentes graves en jornada de trabajo por divisiones en la Comunitat Valenciana y sus provincias.	Pág. 22
Cuadro 9 Accidentes mortales en jornada de trabajo por secciones en la Comunitat Valenciana y sus provincias.	Pág. 24
Cuadro 10 Accidentes mortales en jornada de trabajo por divisiones en la Comunitat Valenciana y sus provincias.	Pág. 25
Cuadro 11 Índice de incidencia del total de accidentes con baja en jornada de trabajo por secciones en la Comunitat Valenciana y sus provincias.	Pág. 27
Cuadro 12 Índice de incidencia del total de accidentes con baja en jornada de trabajo por divisiones en la Comunitat Valenciana y sus provincias.	Pág. 28
Cuadro 13 Índice de incidencia de los accidentes graves en jornada de trabajo por secciones en la Comunitat Valenciana y sus provincias.	Pág. 30
Cuadro 14 Índice de incidencia de los accidentes graves en jornada de trabajo por divisiones en la Comunitat Valenciana y sus provincias.	Pág. 31
Cuadro 15 Índice de incidencia de los accidentes mortales en jornada de trabajo por secciones en la Comunitat Valenciana y sus provincias.	Pág. 33
Cuadro 16 Índice de incidencia de los accidentes mortales en jornada de trabajo por divisiones en la Comunitat Valenciana y sus provincias.	Pág. 34
Cuadro 17 Accidentes mortales según clasificación (no traumáticos, traumáticos tráfico, resto traumáticos) de la Comunitat Valenciana y provincias.	Pág. 36
Cuadro 18 Evolución del total de accidentes mortales de la Comunitat Valenciana y provincias según clasificación, respecto al periodo interanual anterior.	Pág. 38
Cuadro 19 Accidentes mortales traumáticos en jornada de trabajo, excluidos no traumáticos y asociados al tráfico. Según agrupación de códigos de forma del accidente. Comunitat Valenciana.	Pág. 39
Cuadro 20 Accidentes mortales traumáticos en jornada de trabajo, excluidos no traumáticos y asociados al tráfico. Según agrupación de códigos de forma del accidente. Provincia de Alicante.	Pág. 41
Cuadro 21 Accidentes mortales traumáticos en jornada de trabajo, excluidos no traumáticos y asociados al tráfico. Según agrupación de códigos de forma del accidente. Provincia de Castellón.	Pág. 43
Cuadro 22 Accidentes mortales traumáticos en jornada de trabajo, excluidos no traumáticos y asociados al tráfico. Según agrupación de códigos de forma del accidente. Provincia de Valencia.	Pág. 45
Cuadro 23 Accidentes mortales traumáticos en jornada de trabajo, excluidos no traumáticos y asociados al tráfico según la forma del accidente o del contacto que produjo la lesión. Comunitat Valenciana y provincias.	Pág. 47
Informe provisional de Estadísticas de Accidentes In Itinere contabilizados por fecha de baja médica	Pág. 48
Informe resumen de accidentes in itinere en la Comunitat Valenciana. Por fecha de baja médica.	Pág. 49
Informe resumen de accidentes in itinere en Alicante. Por fecha de baja médica.	Pág. 50
Informe resumen de accidentes in itinere en Castellón. Por fecha de baja médica.	Pág. 51
Informe resumen de accidentes in itinere en Valencia. Por fecha de baja médica.	Pág. 52
Cuadro 1 Total de accidentes in itinere por sectores económicos en la Comunitat Valenciana.	Pág. 53
Cuadro 2 Total de accidentes in itinere por sectores económicos en la provincia de Alicante.	Pág. 54
Cuadro 3 Total de accidentes in itinere por sectores económicos en la provincia de Castellón.	Pág. 55
Cuadro 4 Total de accidentes in itinere por sectores económicos en la provincia de Valencia.	Pág. 56
Cuadro 5 Total de accidentes in itinere por secciones en la Comunitat Valenciana y sus provincias.	Pág. 57
Cuadro 6 Total de accidentes in itinere por divisiones en la Comunitat Valenciana y sus provincias.	Pág. 58
Cuadro 7 Accidentes graves in itinere por secciones en la Comunitat Valenciana y sus provincias.	Pág. 60
Cuadro 8 Accidentes graves in itinere por divisiones en la Comunitat Valenciana y sus provincias.	Pág. 61
Cuadro 9 Accidentes mortales in itinere por secciones en la Comunitat Valenciana y sus provincias.	Pág. 62
Cuadro 10 Accidentes mortales in itinere por secciones y divisiones en la Comunitat Valenciana y sus provincias.	Pág. 64
Cuadro 11 Índice de incidencia del total de accidentes in itinere por secciones en la Comunitat Valenciana y sus provincias.	Pág. 66
Cuadro 12 Índice de incidencia del total de accidentes in itinere por divisiones en la Comunitat Valenciana y sus provincias.	Pág. 67
Cuadro 13 Índice de incidencia de los accidentes graves in itinere por secciones en la Comunitat Valenciana y sus provincias.	Pág. 69
Cuadro 14 Índice de incidencia de los accidentes graves in itinere por divisiones en la Comunitat Valenciana y sus provincias.	Pág. 70
Cuadro 15 Índice de incidencia de los accidentes mortales in itinere por secciones en la Comunitat Valenciana y sus provincias.	Pág. 72
Cuadro 16 Índice de incidencia de los accidentes mortales in itinere por divisiones en la Comunitat Valenciana y sus provincias.	Pág. 73

Metodología y observaciones al Informe Provisional de Accidentes con baja en Jornada de Trabajo

Los informes provisionales interanuales (12 meses) de los accidentes con baja en jornada de trabajo e Itinere que se han publicado todos los meses en la web del INVASSAT, hasta diciembre de 2012, fueron realizados con datos del sistema Delt@ según la fecha de recepción de los partes de accidente.

A partir de enero de 2013 se efectúa un cambio metodológico, realizándose este mismo informe con datos del sistema Delt@, pero por fecha de baja médica.

Sin embargo, los informes provisionales interanuales de accidentes y los análisis que se efectúan, se comenzaron a elaborar, a partir de enero de 2013, por fecha de baja médica, que ya utilizábamos en los índices de referencia en los planes de actuación contra la siniestralidad laboral en las empresas de la Comunitat Valenciana, por recoger mejor los casos que han sucedido durante el periodo analizado.

Los accidentes mortales se revisan detalladamente uno a uno, corrigiéndose las codificaciones erróneas que puedan encontrarse.

Informe Provisional Interanual

Accidentes con baja en Jornada de Trabajo y Accidentes Itinere, según gravedad.

Periodo analizado: abril 2022 - marzo 2023 (12 meses)

Comunitat Valenciana y Provincias.

DATOS PROVISIONALES

Consulta al sistema Delt@ en fecha 26-04-2023; sin pluriempleados y por fecha de baja médica. Se incluyen los accidentes recepcionados en el periodo de referencia.

Para realizar la comparación de los registros con el año anterior se obtienen como referencia los datos del mismo periodo publicados por este organismo.

OBSERVACIONES

El número de trabajadores expuestos procede de los datos facilitados, con carácter mensual, para cada una de las provincias de Alicante, Castellón y Valencia, por la Subdirección General de Estadística del Ministerio de Empleo y Seguridad Social a través de la Gerencia Informática de la Seguridad Social -Servicio de Aplicación y Protección Social- y el Servicio de Estadísticas de Siniestralidad Laboral.

Los trabajadores expuestos corresponden a los afiliados a fin de mes a la Seguridad Social, en aquellos regímenes que tienen cubiertas específicamente las contingencias profesionales de accidentes de trabajo y enfermedades profesionales:

Régimen General y Minería del Carbón, Régimen Especial Agrario, Régimen Especial del Mar, Sistema especial de Empleados de Hogar (a partir de enero de 2012) y Trabajadores del Régimen Especial de Autónomos que hayan optado por la cobertura de contingencias profesionales (a partir de agosto de 2006).

Para el cálculo del número de trabajadores expuestos en cada provincia, se obtiene la media aritmética de los 12 meses que abarca el periodo. El número de trabajadores expuestos de la Comunitat Valenciana es la suma de las medias obtenidas en cada una de las tres provincias.

Para el cálculo de estas medias aritméticas, se tienen en cuenta las cifras decimales correspondientes, mientras que para la presentación de los resultados, se obvian dichos decimales realizándose el redondeo correspondiente. Esto puede suponer que la suma del número de trabajadores de las tres provincias no coincida con el número de trabajadores de la Comunitat Valenciana. De este mismo modo puede suceder con el cálculo al hallar la media aritmética del número de trabajadores expuestos por sectores económicos.

Se debe tener en cuenta que a partir del 1 de enero de 2019:

- Dejan de incluirse los cuidadores no profesionales (aproximadamente 1.000 afiliados en enero 2019).

- La cobertura por contingencias profesionales es obligatoria en el RETA con carácter general (de acuerdo a lo establecido en el Real Decreto-ley 28/2018, de 28 de diciembre, si bien la citada norma recoge colectivos excepcionados dentro del RETA para los que persiste la cobertura voluntaria) lo que supone un incremento aproximado de unos 330.000 afiliados en enero 2019 en la Comunitat Valenciana.

- Se produce un cambio en la definición de accidente mortal, se contabilizan como accidentes mortales todos los fallecimientos a consecuencia de un accidente de trabajo que se produzcan en el plazo de un año desde la fecha del accidente, independientemente de su gravedad inicial. Esta nueva definición, que amplía el concepto que se venía utilizando hasta ahora, se adapta a las recomendaciones de la Organización Internacional del Trabajo (OIT). También, esta definición es la que se utiliza en la Estadística Europea de Accidentes de Trabajo que publica EUROSTAT. La definición utilizada hasta el 2018, consideraba como accidente mortal, a los efectos de esta estadística, el accidente de trabajo para el que las lesiones producidas constan como mortales en el parte de accidente de trabajo.

- Debido a la pandemia por COVID-19, desde marzo de 2020, diversos sectores se han visto afectados por Expedientes de Regulación Temporal de Empleo (ERTES). Esta situación de estado de alta como personal activo, sin estar expuesto a situaciones o actividades laborales, ha generado una no homogeneidad de las series. Por ello, pueden existir algunos valores absolutos e índices de incidencia de algunos sectores productivos que no son comparables a situaciones anteriores o posteriores hasta que se vuelva a la situación de normalidad.

- A partir del 2021 el Ministerio de Trabajo y Economía Social introduce en sus estudios estadísticos de los accidentes de trabajo un cambio de criterio importante en relación con la desagregación por actividad económica. Es por ello que se pasa a considerar como actividad económica la del centro de trabajo en el que el trabajador está dado de alta en la Seguridad Social (anteriormente se consideraba la actividad económica del centro de trabajo donde sucedía el accidente). La adopción de este criterio alinea la estadística española con el estándar europeo.

Estas circunstancias hacen que se produzca una ruptura de las series.



ESTADÍSTIQUES DE L'INVASSAT

Accidentes de trabajo en
la Comunitat Valenciana

Abril 2022 / Marzo 2023

Sección I

**Informe
provisional de
estadísticas de
accidentes de
trabajo en
jornada de
trabajo (por
fecha de baja
médica)**

**Evolución respecto al año
anterior**

INFORME RESUMEN DE ACCIDENTES CON BAJA EN JORNADA DE TRABAJO

Comunitat Valenciana

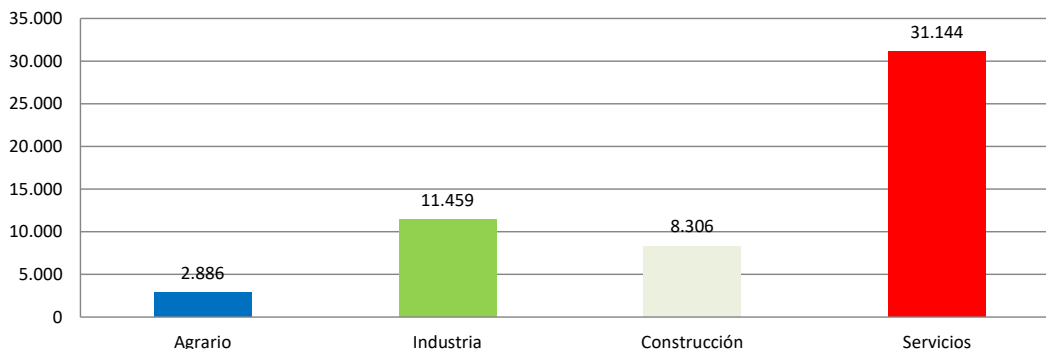
Periodo: abril 2022 - marzo 2023 (12 meses)

Por fecha de baja médica

Accidentes con baja en jornada de trabajo

En el periodo considerado, en la Comunitat Valenciana se registraron un total de 53.795 accidentes con baja en jornada de trabajo, con un aumento de 3.028 casos en relación con el mismo periodo del año anterior y que representa un incremento del 6,0%.

En lo que respecta a los sectores, la distribución del total de los accidentes es la siguiente: el sector Agrario con 2.886 casos representa un 5,4%, la Industria con 11.459 casos representa un 21,3%, la Construcción con 8.306 casos representa un 15,4% y los Servicios con 31.144 casos representa un 57,9%.



El índice de incidencia del total de accidentes con baja en jornada de trabajo fue de 2.697,8 casos por cada cien mil trabajadores expuestos, con un incremento del 1,9%.

Por sectores, el índice de incidencia se distribuye de la siguiente manera: el Agrario es 5.704,5; la Industria es 3.828,4; la Construcción es 5.854,4 y el de Servicios es 2.073,2.

Población expuesta al riesgo

En el periodo considerado, la población expuesta al riesgo fue de 1.994.006 trabajadores, un 4,0% más que en el mismo periodo interanual anterior.

Accidentes graves

Los accidentes graves fueron 367 casos, con un aumento de 32 casos que representa un incremento del 9,6%.

El índice de incidencia de los accidentes graves fue de 18,4 casos por cada cien mil trabajadores expuestos, con un incremento del 5,4%.

Por sectores, en los accidentes graves, el índice de incidencia se distribuye de la siguiente manera por cada cien mil trabajadores: el sector Agrario es 19,8; la Industria es 28,7; la Construcción es 71,2 y los Servicios es 11,3.

Accidentes mortales

Los accidentes mortales fueron 77 casos, con un aumento de 8 casos que representa un incremento del 11,6%.

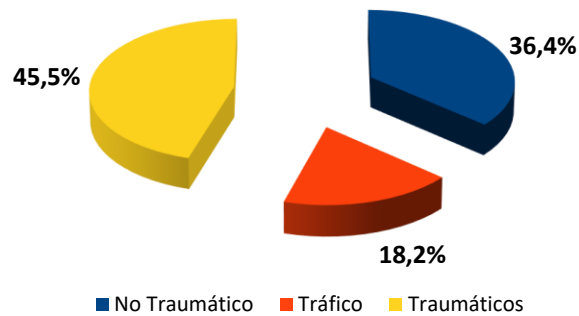
El índice de incidencia de los accidentes mortales fue de 3,9 casos por cada cien mil trabajadores expuestos, con un incremento del 7,3%.

Por sectores, en los accidentes mortales, el índice de incidencia se distribuye de la siguiente manera por cada cien mil trabajadores: el sector Agrario es 7,9; la Industria es 4,7; la Construcción es 13,4 y los Servicios es 2,7.

Las sección de Construcción con 19 casos (24,7%), ocupa el primer lugar; la sección de Transporte y almacenamiento con 14 casos (18,2%), ocupa el segundo lugar y la sección de Industria manufacturera con 11 casos (14,3%), ocupa el tercer lugar.

Estas 3 secciones económicas representan el 57,2% del total de los casos.

De los 77 casos registrados, 28, es decir, el 36,4% de los casos, fueron patologías no traumáticas (accidentes cardiovasculares), 14 casos, es decir, el 18,2% fueron accidentes asociados al tráfico y el resto, es decir, 35 casos, fueron accidentes traumáticos y representan el 45,5%.



De los accidentes traumáticos, 15 casos (42,9%) fueron FORMAS 30-39 (Aplastamiento sobre o contra un objeto inmóvil), 10 casos (28,6%) fueron FORMAS 60-69 (Quedar atrapado, ser aplastado, sufrir amputación), 7 casos (20,0%) fueron FORMAS 40-49 (Choque o golpe contra objeto en movimiento, colisión) y 3 casos (8,6%) fueron FORMAS 10-19 (Contacto eléctrico, fuego, temperatura o sustancias peligrosas).

En cuanto a la evolución del total de accidentes mortales en jornada de trabajo según su clasificación con respecto al periodo interanual anterior, los accidentes no traumáticos han experimentado un descenso de 0 casos (0%), los accidentes asociados al tráfico han experimentado un aumento de 4 casos (40%) y los accidentes traumáticos han experimentado un aumento de 4 casos (12,9%).

INFORME RESUMEN DE ACCIDENTES CON BAJA EN JORNADA DE TRABAJO

Provincia de Alicante

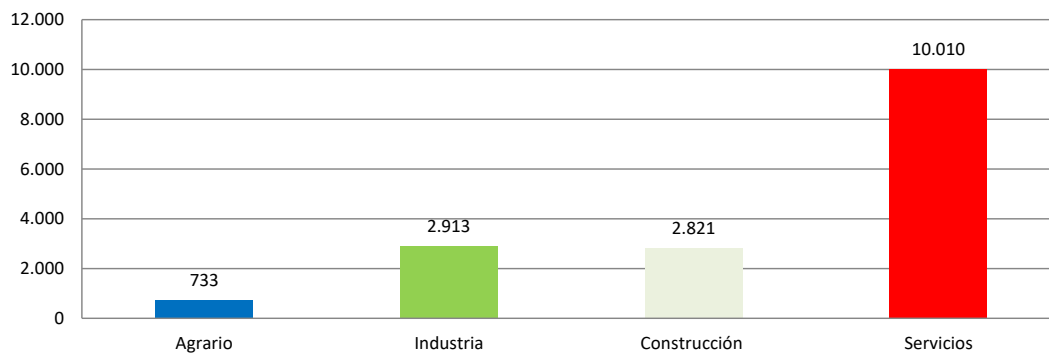
Periodo: abril 2022 - marzo 2023 (12 meses)

Por fecha de baja médica

Accidentes con baja en jornada de trabajo

En el periodo considerado, en la provincia de Alicante se registraron un total de 16.477 accidentes con baja en jornada de trabajo, con un aumento de 1344 casos en relación con el mismo periodo del año anterior y que representa un incremento del 8,9%.

En lo que respecta a los sectores, la distribución del total de los accidentes es la siguiente: el sector Agrario con 733 casos representa un 4,4%, la Industria con 2.913 casos representa un 17,7%, la Construcción con 2.821 casos representa un 17,1% y los Servicios con 10.010 casos representa un 60,8%.



El índice de incidencia del total de accidentes con baja en jornada de trabajo fue de 2.393,1 casos por cada cien mil trabajadores expuestos, con un incremento del 3,7%.

Por sectores, el índice de incidencia se distribuye de la siguiente manera: el Agrario es 4.530,8; la Industria es 3.181,3; la Construcción es 5.121,6 y el de Servicios es 1.904,2.

Población expuesta al riesgo

En el periodo considerado, la población expuesta al riesgo fue de 688.509 trabajadores, un 5,0% más que en el mismo periodo interanual anterior.

Accidentes graves

Los accidentes graves fueron 129 casos, con un aumento de 28 casos que representan un incremento del 27,7%.

El índice de incidencia de los accidentes graves fue de 18,7 casos por cada cien mil trabajadores expuestos, con un incremento del 21,6%.

Por sectores, en los accidentes graves, el índice de incidencia se distribuye de la siguiente manera por cada cien mil trabajadores: el sector Agrario es 30,9; Industria es 28,4; la Construcción es 70,8 y los Servicios es 11,2.

Accidentes mortales

Los accidentes mortales fueron 24 casos, con un aumento de 5 casos que representa un incremento del 26,3%.

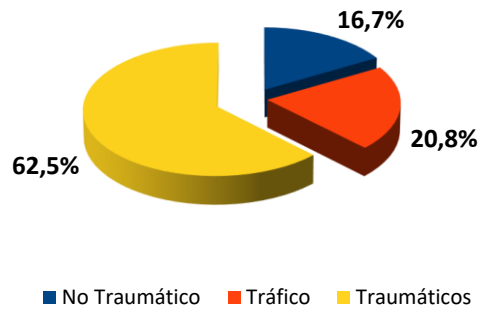
El índice de incidencia de los accidentes mortales fue de 3,5 casos por cada cien mil trabajadores expuestos, con un incremento del 20,3%.

Por sectores, en los accidentes mortales, el índice de incidencia se distribuye de la siguiente manera por cada cien mil trabajadores: el sector Agrario es 6,2; Industria es 5,5; la Construcción es 12,7 y los Servicios es 2,1.

La sección de Construcción con 7 casos (29,2%), ocupa el primer lugar; la secciones de Industria manufacturera y la de Comercio al por mayor y al por menor; reparación de vehículos de motor y motocicletas con 4 casos (16,7%) cada una, ocupan el segundo lugar y la sección de Transporte y almacenamiento con 2 casos (8,3%), ocupa el tercer lugar.

Estas 4 secciones económicas representan el 70,9% del total de los casos.

De los 24 casos registrados, 4, es decir, el 16,7% de los casos, fueron patologías no traumáticas (accidentes cardiovasculares), hubo 5 casos de accidentes asociados al tráfico (20,8%) y el resto, es decir, 15 casos, fueron accidentes traumáticos y representan el 62,5%.



De éstos últimos, 6 casos (40,0%) fueron FORMAS 30-39 (Choque o golpe contra objeto en movimiento, colisión), 6 casos (40,0%) fueron FORMAS 60-69 (Quedar atrapado, ser aplastado, sufrir amputación) y 3 casos (20,0%) fueron FORMAS 40-49 (Aplastamiento sobre o contra un objeto inmóvil).

En cuanto a la evolución del total de accidentes mortales en jornada de trabajo según su clasificación con respecto al periodo interanual anterior, los accidentes no traumáticos han experimentado un descenso de 1 caso (-20%), los accidentes traumáticos asociados al tráfico han experimentado una disminución de 0 casos (0%), y el resto de traumáticos han experimentado un aumento de 6 casos (66,7%).

INFORME RESUMEN DE ACCIDENTES CON BAJA EN JORNADA DE TRABAJO

Provincia de Castellón

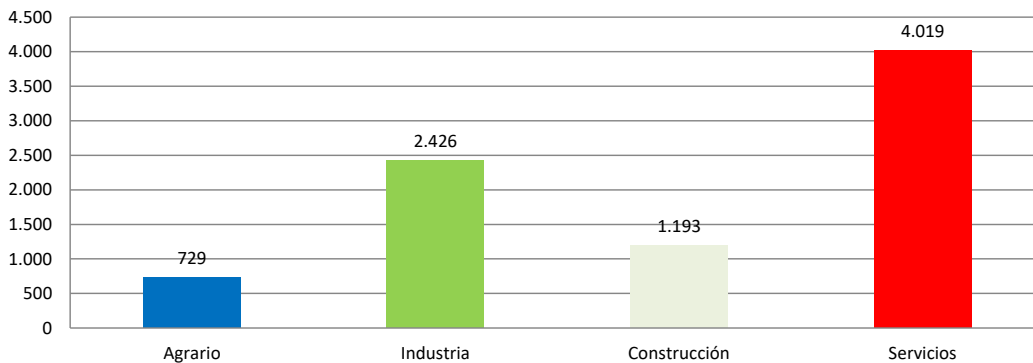
Periodo: abril 2022 - marzo 2023 (12 meses)

Por fecha de baja médica

Accidentes con baja en jornada de trabajo

En el periodo considerado, en la provincia de Castellón se registraron un total de 8.367 accidentes con baja en jornada de trabajo, con un aumento de 640 casos en relación con el mismo periodo del año anterior y que representa un incremento del 8,3%.

En lo que respecta a los sectores, la distribución del total de los accidentes es la siguiente: el sector Agrario con 729 casos representa un 8,7%, la Industria con 2.426 casos representa un 29%, la Construcción con 1.193 casos representa un 14,3% y los Servicios con 4.019 casos representan un 48%.



El índice de incidencia del total de accidentes con baja en jornada de trabajo fue de 3.444,8 casos por cada cien mil trabajadores expuestos, con un incremento del 6,1%.

Por sectores, el índice de incidencia se distribuye de la siguiente manera: el Agrario es 7.492,3; la Industria es 4.813,7; la Construcción es 6.927,6 y el de Servicios es 2.427,8.

Población expuesta al riesgo

En el periodo considerado, la población expuesta al riesgo fue de 242.889 trabajadores, un 2,1% más que en el mismo periodo interanual anterior.

Accidentes graves

Los accidentes graves fueron 29 casos, con una disminución de 14 casos que representan una reducción del 32,6%.

El índice de incidencia de los accidentes graves fue de 11,9 casos por cada cien mil trabajadores expuestos, con una reducción del 33,94%.

Por sectores, en los accidentes graves, el índice de incidencia se distribuye de la siguiente manera por cada cien mil trabajadores: el sector Agrario es 10,3; Industria es 17,9; la Construcción es 40,7 y los Servicios es 7,3.

Accidentes mortales

Los accidentes mortales fueron 7 casos, con una disminución de 9 casos que representa una reducción del 56,3%.

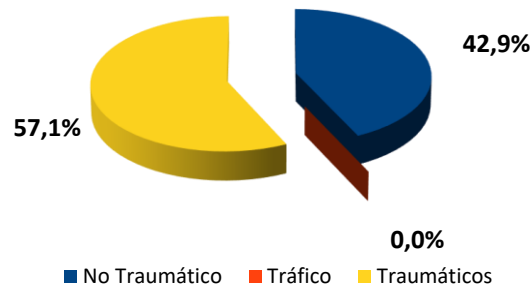
El índice de incidencia de los accidentes mortales fue de 2,9 casos por cada cien mil trabajadores expuestos, con una reducción del 57,2%.

Por sectores, en los accidentes mortales, el índice de incidencia se distribuye de la siguiente manera por cada cien mil trabajadores: el sector Agrario es 10,3; Industria es 4,0; la Construcción es nulo y los Servicios es 2,4.

Las secciones de Transporte y almacenamiento y la de Industria manufacturera con 2 casos (28,6%) cada una, ocupan el primer lugar; las secciones de Agricultura, ganadería, silvicultura y pesca, Comercio al por mayor y al por menor; reparación de vehículos de motor y motocicletas y Actividades sanitarias y de servicios sociales con 1 caso (14,3%) cada una, ocupan en segundo lugar.

Estas 5 secciones representan el 100,0% del total de los casos.

De los 7 casos registrados, 3 casos (42,9%) fueron patologías no traumáticas, 0 casos (0%) fue accidentes asociados al tráfico y 4 casos fueron accidentes traumáticos y representan el 57,1%.



De éstos últimos, 2 casos (50,0%) fueron FORMAS 40-49 (Choque o golpe contra objeto en movimiento, colisión), 1 caso (25,0%) fue FORMAS 10-19 (Contacto eléctrico, fuego, temperatura o sustancias peligrosas) y 1 caso (25,0%) fue FORMAS 30-39 (Aplastamiento sobre o contra un objeto inmóvil).

En cuanto a la evolución del total de accidentes mortales en jornada de trabajo con respecto al periodo interanual anterior, los accidentes no traumáticos han experimentado un descenso de 4 casos (-57,1%), los accidentes traumáticos asociados al tráfico han experimentado una disminución de 2 casos (-100%) y el resto de traumáticos han experimentado un descenso de 3 casos (-42,86%).

INFORME RESUMEN DE ACCIDENTES CON BAJA EN JORNADA DE TRABAJO

Provincia de Valencia

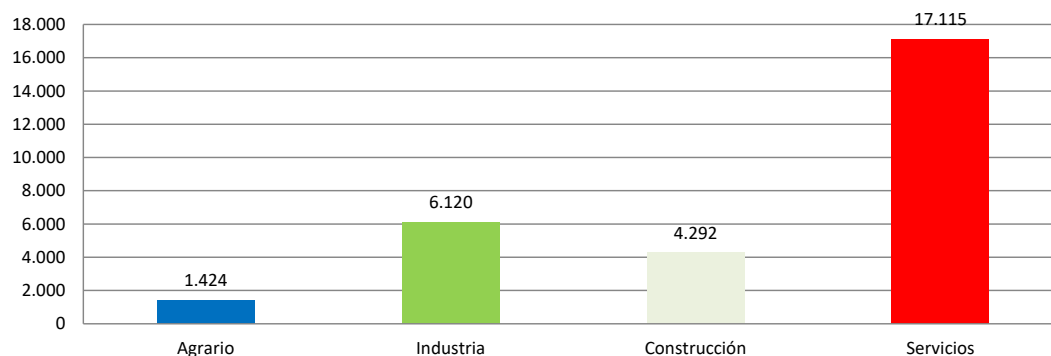
Periodo: abril 2022 - marzo 2023 (12 meses)

Por fecha de baja médica

Accidentes con baja en jornada de trabajo

En el periodo considerado, en la provincia de Valencia se registraron un total de 28.951 accidentes con baja en jornada de trabajo, con un aumento de 1044 casos en relación con el mismo periodo del año anterior y que representa un incremento del 3,7%.

En lo que respecta a los sectores, la distribución del total de los accidentes es la siguiente: el sector de la Agrario con 1.424 casos representa un 4,9%, la Industria con 6.120 casos representa un 21,1%, la Construcción con 4.292 casos representa un 14,8% y los Servicios con 17.115 casos representa un 59,1%.



El índice de incidencia del total de accidentes con baja en jornada de trabajo fue de 2.724,5 casos por cada cien mil trabajadores expuestos, con un incremento del 0,0%.

Por sectores, el índice de incidencia se distribuye de la siguiente manera: el Agrario es 5.769,2; la Industria es 3.889,4; la Construcción es 6.169,0 y el de Servicios es 2.110,4.

Población expuesta al riesgo

En el periodo considerado, la población expuesta al riesgo fue de 1.062.605 trabajadores, un 3,7% más que en el mismo periodo interanual anterior.

Accidentes graves

Los accidentes graves fueron 209 casos, con un aumento de 18 casos que representan un incremento del 9,4%.

El índice de incidencia de los accidentes graves fue de 19,7 casos por cada cien mil trabajadores expuestos, con un incremento del 5,5%.

Por sectores, en los accidentes graves, el índice de incidencia se distribuye de la siguiente manera por cada cien mil trabajadores: el sector Agrario es 16,2; la Industria es 32,4; la Construcción es 79,1 y los Servicios es 12,2.

Accidentes mortales

Los accidentes mortales fueron 46 casos, con un aumento de 12 casos que representan un incremento del 35,3%.

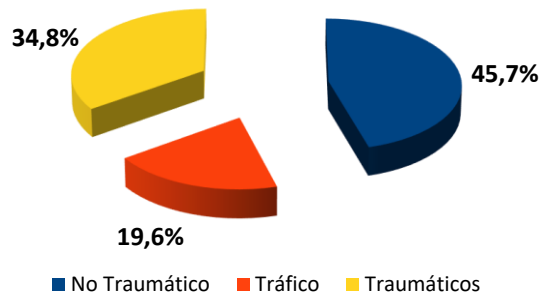
El índice de incidencia de los accidentes mortales fue de 4,3 casos por cada cien mil trabajadores expuestos, con un incremento del 30,4%.

Por sectores, en los accidentes mortales, el índice de incidencia se distribuye de la siguiente manera por cada cien mil trabajadores: el sector Agrario es 8,1; la Industria es 4,5; la Construcción es 17,3 y los Servicios es 3,1.

Las sección de Construcción con 12 casos (26,1%), ocupa el primer lugar; las sección de Transporte y almacenamiento con 10 casos (21,7%), ocupa el segundo lugar y la sección de Comercio al por mayor y al por menor; reparación de vehículos de motor y motocicletas con 6 casos (13,0%), ocupa el tercer lugar.

Estas 3 secciones económicas representan el 60,8 % del total de los casos.

De los 46 casos registrados, 21, es decir, el 45,7% de los casos, fueron patologías no traumáticas (accidentes cardiovasculares), 9 casos, es decir, el 19,6% fueron accidentes asociados al tráfico y el resto, es decir, 16 casos, fueron accidentes traumáticos y representan el 34,8%.



De éstos últimos, 8 casos (50,0%) fueron FORMAS 30-39 (Aplastamiento sobre o contra objeto inmóvil), 4 casos (25,0%) fueron FORMAS 60-69 (Quedar atrapado, ser aplastado, sufrir amputación), 2 casos (12,5%) fueron FORMAS 10-19 (Contacto eléctrico, fuego, temperatura o sustancias peligrosas) y 2 casos (12,5%) fueron FORMAS 40-49 (Choque o golpe contra objeto en movimiento, colisión).

En cuanto a la evolución del total de accidentes mortales en jornada de trabajo según su clasificación con respecto al periodo interanual anterior, los accidentes no traumáticos han experimentado un aumento de 5 casos (31,3%), los accidentes traumáticos asociados al tráfico han experimentado un aumento de 6 casos (200%) y el resto de traumáticos han experimentado un aumento de 1 caso (6,7%).

**ACCIDENTES CON BAJA EN JORNADA DE TRABAJO
POR FECHA DE BAJA MÉDICA**

Cuadro 1

EVOLUCIÓN INTERANUAL: abril 2022 - marzo 2023 (12 meses)

BUENA EVOLUCIÓN	MALA EVOLUCIÓN	AUMENTO DE POBLACIÓN EXPUESTA
-----------------	----------------	-------------------------------

COMUNITAT VALENCIANA

SECTOR	TOTAL ACCIDENTES		TRABAJADORES EXPUESTOS		Indice de Incidencia x 100.000	
	▲	▲%	▲	▲%	Total	▲%
AGRARIO	2.886		50.592		5.704,46	7,26
	20	0,70	-3.297	-6,12		
INDUSTRIA	11.459		299.314		3.828,42	2,75
	614	5,66	8.245	2,83		
CONSTRUCCIÓN	8.306		141.876		5.854,41	0,68
	439	5,58	6.579	4,86		
SERVICIOS	31.144		1.502.224		2.073,19	2,13
	1.955	6,70	64.339	4,47		
SIN CLASIFICAR	0		0		-	-
	0	-	0	-		
TOTAL	53.795		1.994.006		2.697,84	1,93
	3.028	5,96	75.866	3,96		

SECTOR	ACCIDENTES GRAVES		TRABAJADORES EXPUESTOS		Indice de Incidencia x 100.000	
	▲	▲%	▲	▲%	Total	▲%
AGRARIO	10		50.592		19,77	-11,24
	-2	-16,67	-3.297	-6,12		
INDUSTRIA	86		299.314		28,73	10,04
	10	13,16	8.245	2,83		
CONSTRUCCIÓN	101		141.876		71,19	-6,49
	-2	-1,94	6.579	4,86		
SERVICIOS	170		1.502.224		11,32	13,00
	26	18,06	64.339	4,47		
SIN CLASIFICAR	0		0		-	-
	0	-	0	-		
TOTAL	367		1.994.006		18,41	5,38
	32	9,55	75.866	3,96		

SECTOR	ACCIDENTES MORTALES		TRABAJADORES EXPUESTOS		Indice de Incidencia x 100.000	
	▲	▲%	▲	▲%	Total	▲%
AGRARIO	4		50.592		7,91	-46,74
	-4	-50,00	-3.297	-6,12		
INDUSTRIA	14		299.314		4,68	-14,91
	-2	-12,50	8.245	2,83		
CONSTRUCCIÓN	19		141.876		13,39	81,19
	9	90,00	6.579	4,86		
SERVICIOS	40		1.502.224		2,66	9,39
	5	14,29	64.339	4,47		
SIN CLASIFICAR	0		0		-	-
	0	-	0	-		
TOTAL	77		1.994.006		3,86	7,35
	8	11,59	75.866	3,96		

Datos de accidentes: Base de datos del sistema Delt@ y contabilizados por baja médica en el periodo considerado.

Datos Índices de Incidencia x 100.000 trabajadores expuestos.

▲ : Variación absoluta con respecto al intervalo interanual inmediato anterior

▲% : Variación relativa porcentual con respecto al intervalo interanual inmediato anterior

**ACCIDENTES CON BAJA EN JORNADA DE TRABAJO
POR FECHA DE BAJA MÉDICA**

Cuadro 2

EVOLUCIÓN INTERANUAL: abril 2022 - marzo 2023 (12 meses)

BUENA EVOLUCIÓN	MALA EVOLUCIÓN	AUMENTO DE POBLACIÓN EXPUESTA
-----------------	----------------	-------------------------------

PROVINCIA DE ALICANTE

SECTOR	TOTAL ACCIDENTES		TRABAJADORES EXPUESTOS		Indice de Incidencia x 100.000	
	▲	▲%	▲	▲%	Total	▲%
AGRARIO	733		16.178		4.530,84	2,54
	-5	-0,68	-524	-3,14		
INDUSTRIA	2.913		91.566		3.181,31	0,83
	135	4,86	3.523	4,00		
CONSTRUCCIÓN	2.821		55.080		5.121,64	-2,04
	117	4,33	3.363	6,50		
SERVICIOS	10.010		525.685		1.904,18	6,67
	1.097	12,31	26.391	5,29		
SIN CLASIFICAR	0		0		-	-
	0	-	0	-		
TOTAL	16.477		688.509		2.393,14	3,70
	1.344	8,88	32.753	4,99		

SECTOR	ACCIDENTES GRAVES		TRABAJADORES EXPUESTOS		Indice de Incidencia x 100.000	
	▲	▲%	▲	▲%	Total	▲%
AGRARIO	5		16.178		30,91	3,24
	0	0,00	-524	-3,14		
INDUSTRIA	26		91.566		28,39	38,89
	8	44,44	3.523	4,00		
CONSTRUCCIÓN	39		55.080		70,81	-10,69
	-2	-4,88	3.363	6,50		
SERVICIOS	59		525.685		11,22	51,45
	22	59,46	26.391	5,29		
SIN CLASIFICAR	0		0		-	-
	0	-	0	-		
TOTAL	129		688.509		18,74	21,65
	28	27,72	32.753	4,99		

SECTOR	ACCIDENTES MORTALES		TRABAJADORES EXPUESTOS		Indice de Incidencia x 100.000	
	▲	▲%	▲	▲%	Total	▲%
AGRARIO	1		16.178		6,18	-48,38
	-1	-50,00	-524	-3,14		
INDUSTRIA	5		91.566		5,46	60,25
	2	66,67	3.523	4,00		
CONSTRUCCIÓN	7		55.080		12,71	31,45
	2	40,00	3.363	6,50		
SERVICIOS	11		525.685		2,09	16,09
	2	22,22	26.391	5,29		
SIN CLASIFICAR	0		0		-	-
	0	-	0	-		
TOTAL	24		688.509		3,49	20,31
	5	26,32	32.753	4,99		

Datos de accidentes: Base de datos del sistema Delt@ y contabilizados por baja médica en el periodo considerado.

Datos Índices de Incidencia x 100.000 trabajadores expuestos.

▲ : Variación absoluta con respecto al intervalo interanual inmediato anterior

▲% : Variación relativa porcentual con respecto al intervalo interanual inmediato anterior

**ACCIDENTES CON BAJA EN JORNADA DE TRABAJO
POR FECHA DE BAJA MÉDICA**

Cuadro 3

EVOLUCIÓN INTERANUAL: abril 2022 - marzo 2023 (12 meses)

BUENA EVOLUCIÓN	MALA EVOLUCIÓN	AUMENTO DE POBLACIÓN EXPUESTA
-----------------	----------------	-------------------------------

PROVINCIA DE CASTELLÓN

SECTOR	TOTAL ACCIDENTES		TRABAJADORES EXPUESTOS		Indice de Incidencia x 100.000	
	▲	▲%	▲	▲%	Total	▲%
AGRARIO	729		9.730		7.492,29	18,02
	81	12,50	-477	-4,68		
INDUSTRIA	2.426		50.398		4.813,68	5,41
	143	6,26	403	0,81		
CONSTRUCCIÓN	1.193		17.221		6.927,59	8,88
	142	13,51	703	4,26		
SERVICIOS	4.019		165.540		2.427,81	4,50
	274	7,32	4.351	2,70		
SIN CLASIFICAR	0		0		-	-
	0	-	0	-		
TOTAL	8.367		242.889		3.444,78	6,06
	640	8,28	4.980	2,09		

SECTOR	ACCIDENTES GRAVES		TRABAJADORES EXPUESTOS		Indice de Incidencia x 100.000	
	▲	▲%	▲	▲%	Total	▲%
AGRARIO	1		9.730		10,28	-
	1	-	-477	-4,68		
INDUSTRIA	9		50.398		17,86	-10,72
	-1	-10,00	403	0,81		
CONSTRUCCIÓN	7		17.221		40,65	-55,24
	-8	-53,33	703	4,26		
SERVICIOS	12		165.540		7,25	-35,09
	-6	-33,33	4.351	2,70		
SIN CLASIFICAR	0		0		-	-
	0	-	0	-		
TOTAL	29		242.889		11,94	-33,94
	-14	-32,56	4.980	2,09		

SECTOR	ACCIDENTES MORTALES		TRABAJADORES EXPUESTOS		Indice de Incidencia x 100.000	
	▲	▲%	▲	▲%	Total	▲%
AGRARIO	1		9.730		10,28	-47,55
	-1	-50,00	-477	-4,68		
INDUSTRIA	2		50.398		3,97	-71,66
	-5	-71,43	403	0,81		
CONSTRUCCIÓN	0		17.221		0,00	-100,00
	-1	-100,00	703	4,26		
SERVICIOS	4		165.540		2,42	-35,09
	-2	-33,33	4.351	2,70		
SIN CLASIFICAR	0		0		-	-
	0	-	0	-		
TOTAL	7		242.889		2,88	-57,15
	-9	-56,25	4.980	2,09		

Datos de accidentes: Base de datos del sistema Delt@ y contabilizados por baja médica en el periodo considerado.

Datos Índices de Incidencia x 100.000 trabajadores expuestos.

▲ : Variación absoluta con respecto al intervalo interanual inmediato anterior

▲% : Variación relativa porcentual con respecto al intervalo interanual inmediato anterior

**ACCIDENTES CON BAJA EN JORNADA DE TRABAJO
POR FECHA DE BAJA MÉDICA**

Cuadro 4

EVOLUCIÓN INTERANUAL: abril 2022 - marzo 2023 (12 meses)

BUENA EVOLUCIÓN	MALA EVOLUCIÓN	AUMENTO DE POBLACIÓN EXPUESTA
-----------------	----------------	-------------------------------

PROVINCIA DE VALENCIA

SECTOR	TOTAL ACCIDENTES		TRABAJADORES EXPUESTOS		Indice de Incidencia x 100.000	
	▲	▲%	▲	▲%	Total	▲%
AGRARIO	1.424		24.683		5.769,15	5,17
	-56	-3,78	-2.297	-8,51		
INDUSTRIA	6.120		157.350		3.889,42	2,90
	336	5,81	4.319	2,82		
CONSTRUCCIÓN	4.292		69.574		6.168,97	0,61
	180	4,38	2.512	3,75		
SERVICIOS	17.115		810.998		2.110,36	-0,76
	584	3,53	33.597	4,32		
SIN CLASIFICAR	0		0		-	-
	0	-	0	-		
TOTAL	28.951		1.062.605		2.724,53	0,02
	1.044	3,74	38.131	3,72		

SECTOR	ACCIDENTES GRAVES		TRABAJADORES EXPUESTOS		Indice de Incidencia x 100.000	
	▲	▲%	▲	▲%	Total	▲%
AGRARIO	4		24.683		16,21	-37,54
	-3	-42,86	-2.297	-8,51		
INDUSTRIA	51		157.350		32,41	3,33
	3	6,25	4.319	2,82		
CONSTRUCCIÓN	55		69.574		79,05	12,80
	8	17,02	2.512	3,75		
SERVICIOS	99		810.998		12,21	6,63
	10	11,24	33.597	4,32		
SIN CLASIFICAR	0		0		-	-
	0	-	0	-		
TOTAL	209		1.062.605		19,67	5,50
	18	9,42	38.131	3,72		

SECTOR	ACCIDENTES MORTALES		TRABAJADORES EXPUESTOS		Indice de Incidencia x 100.000	
	▲	▲%	▲	▲%	Total	▲%
AGRARIO	2		24.683		8,10	-45,35
	-2	-50,00	-2.297	-8,51		
INDUSTRIA	7		157.350		4,45	13,46
	1	16,67	4.319	2,82		
CONSTRUCCIÓN	12		69.574		17,25	189,17
	8	200,00	2.512	3,75		
SERVICIOS	25		810.998		3,08	19,82
	5	25,00	33.597	4,32		
SIN CLASIFICAR	0		0		-	-
	0	-	0	-		
TOTAL	46		1.062.605		4,33	30,44
	12	35,29	38.131	3,72		

Datos de accidentes: Base de datos del sistema Delt@ y contabilizados por baja médica en el periodo considerado.

Datos Índices de Incidencia x 100.000 trabajadores expuestos.

▲ : Variación absoluta con respecto al intervalo interanual inmediato anterior

▲% : Variación relativa porcentual con respecto al intervalo interanual inmediato anterior

TOTAL DE ACCIDENTES CON BAJA EN JORNADA DE TRABAJO POR SECCIONES DEL CNAE-2009. EN LA COMUNITAT VALENCIANA Y SUS PROVINCIAS

Datos contabilizados según fecha de baja médica, correspondientes al periodo Interanual: abril 2022 - marzo 2023

Cuadro 5

SECCIONES CNAE-2009		TOTAL DE ACCIDENTES EN JORNADA DE TRABAJO								CNAE-2009
		Provincia de Alicante		Provincia de Castellón		Provincia de Valencia		Comunitat Valenciana		
		Total	%	Total	%	Total	%	Total	%	
Sección A	AGRICULTURA, GANADERÍA, SILVICULTURA Y PESCA	733	4,4	729	8,7	1.424	4,9	2.886	5,4	Sección A
Sección B	INDUSTRIAS EXTRACTIVAS	36	0,2	11	0,1	28	0,1	75	0,1	Sección B
Sección C	INDUSTRIA MANUFACTURERA	2.553	15,5	2.282	27,3	5.614	19,4	10.449	19,4	Sección C
Sección D	SUMINISTRO DE ENERGIA ELECTRICA, GAS, VAPOR Y AIRE ACONDICIONADO	7	0,0	5	0,1	19	0,1	31	0,1	Sección D
Sección E	SUMINISTRO DE AGUA, ACTIVIDADES DE SANEAMIENTO, GESTIÓN DE RESIDUOS Y DESCONTAMINACIÓN	317	1,9	128	1,5	459	1,6	904	1,7	Sección E
Sección F	CONSTRUCCIÓN	2.821	17,1	1.193	14,3	4.292	14,8	8.306	15,4	Sección F
Sección G	COMERCIO AL POR MAYOR Y AL POR MENOR; REPARACIÓN DE VEHÍCULOS DE MOTOR Y MOTOCICLETAS	2.444	14,8	1.132	13,5	4.342	15,0	7.918	14,7	Sección G
Sección H	TRANSPORTE Y ALMACENAMIENTO	1.119	6,8	413	4,9	2.344	8,1	3.876	7,2	Sección H
Sección I	HOSTELERÍA	1.992	12,1	583	7,0	2.287	7,9	4.862	9,0	Sección I
Sección J	INFORMACIÓN Y COMUNICACIONES	111	0,7	25	0,3	190	0,7	326	0,6	Sección J
Sección K	ACTIVIDADES FINANCIERAS Y DE SEGUROS	31	0,2	9	0,1	36	0,1	76	0,1	Sección K
Sección L	ACTIVIDADES INMOBILIARIAS	27	0,2	4	0,0	59	0,2	90	0,2	Sección L
Sección M	ACTIVIDADES PROFESIONALES, CIENTÍFICAS Y TÉCNICAS	134	0,8	54	0,6	301	1,0	489	0,9	Sección M
Sección N	ACTIVIDADES ADMINISTRATIVAS Y SERVICIOS AUXILIARES	1.432	8,7	659	7,9	3.331	11,5	5.422	10,1	Sección N
Sección O	ADMINISTRACIÓN PÚBLICA Y DEFENSA; SEGURIDAD SOCIAL OBLIGATORIA	743	4,5	390	4,7	1.192	4,1	2.325	4,3	Sección O
Sección P	EDUCACIÓN	217	1,3	82	1,0	387	1,3	686	1,3	Sección P
Sección Q	ACTIVIDADES SANITARIAS Y DE SERVICIOS SOCIALES	1.125	6,8	338	4,0	1.711	5,9	3.174	5,9	Sección Q
Sección R	ACTIVIDADES ARTÍSTICAS, RECREATIVAS Y DE ENTRETENIMIENTO	333	2,0	180	2,2	517	1,8	1.030	1,9	Sección R
Sección S	OTROS SERVICIOS	238	1,4	126	1,5	355	1,2	719	1,3	Sección S
Sección T	ACTIVIDADES DE LOS HOGARES COMO EMPLEADORES Y COMO PRODUCTORES DE BIENES Y SERVICIOS PARA USO PROPIO	62	0,4	19	0,2	63	0,2	144	0,3	Sección T
Sección U	ACTIVIDADES DE ORGANIZACIONES Y ORGANISMOS EXTRATERRITORIALES	2	0,0	5	0,1	0	0,0	7	0,0	Sección U
	OTROS SIN CLASIFICAR	0	0,0	0	0,0	0	0,0	0	0,0	
TOTAL		16.477	100,0	8.367	100,0	28.951	100,0	53.795	100,0	

TOTAL DE ACCIDENTES CON BAJA EN JORNADA DE TRABAJO POR SECCIONES Y DIVISIONES, EN LA COMUNITAT VALENCIANA Y SUS PROVINCIAS

Datos contabilizados según fecha de baja médica, correspondientes al periodo Interanual: abril 2022 - marzo 2023

Cuadro 6

SECCIONES Y DIVISIONES CNAE-2009		TOTAL DE ACCIDENTES EN JORNADA DE TRABAJO								
		Provincia de Alicante		Provincia de Castellón		Provincia de Valencia		Comunitat Valenciana		CNAE-2009
		Total	%	Total	%	Total	%	Total	%	
Sección A	AGRICULTURA, GANADERÍA, SILVICULTURA Y PESCA	733	4,45	729	8,71	1424	4,92	2886	5,36	Sección A
01	Agricultura, ganadería, caza y servicios relacionados con las mismas	642	3,90	633	7,57	1337	4,62	2612	4,86	01
02	Silvicultura y explotación forestal	22	0,13	63	0,75	76	0,26	161	0,30	02
03	Pesca y acuicultura	69	0,42	33	0,39	11	0,04	113	0,21	03
Sección B	INDUSTRIAS EXTRACTIVAS	36	0,22	11	0,13	28	0,10	75	0,14	Sección B
05	Extracción de antracita, hulla y lignito	0	0,00	0	0,00	2	0,01	2	0,00	05
06	Extracción de crudo de petróleo y gas natural	0	0,00	0	0,00	0	0,00	0	0,00	06
07	Extracción de minerales metálicos	1	0,01	0	0,00	1	0,00	2	0,00	07
08	Otras industrias extractivas	34	0,21	11	0,13	23	0,08	68	0,13	08
09	Actividades de apoyo a las industrias extractivas	1	0,01	0	0,00	2	0,01	3	0,01	09
Sección C	INDUSTRIA MANUFACTURERA	2553	15,49	2282	27,27	5614	19,39	10449	19,42	Sección C
10	Industria de la alimentación	321	1,95	148	1,77	1410	4,87	1879	3,49	10
11	Fabricación de bebidas	11	0,07	13	0,16	99	0,34	123	0,23	11
12	Industria del tabaco	0	0,00	0	0,00	2	0,01	2	0,00	12
13	Industria textil	257	1,56	17	0,20	174	0,60	448	0,83	13
14	Confección de prendas de vestir	10	0,06	7	0,08	29	0,10	46	0,09	14
15	Industria del cuero y del calzado	287	1,74	9	0,11	14	0,05	310	0,58	15
16	Industria de la madera y del corcho, excepto muebles; cestería y espartería	100	0,61	107	1,28	265	0,92	472	0,88	16
17	Industria del papel	84	0,51	33	0,39	122	0,42	239	0,44	17
18	Artes gráficas y reproducción de soportes grabados	45	0,27	6	0,07	117	0,40	168	0,31	18
19	Coquerías y refino de petróleo	0	0,00	0	0,00	0	0,00	0	0,00	19
20	Industria química	96	0,58	126	1,51	281	0,97	503	0,94	20
21	Fabricación de productos farmacéuticos	5	0,03	0	0,00	8	0,03	13	0,02	21
22	Fabricación de productos de caucho y plásticos	362	2,20	35	0,42	322	1,11	719	1,34	22
23	Fabricación de otros productos minerales no metálicos	204	1,24	1081	12,92	251	0,87	1536	2,86	23
24	Metalurgia; fabricación de productos de hierro, acero y ferroaleaciones	54	0,33	22	0,26	124	0,43	200	0,37	24
25	Fabricación de productos metálicos, excepto maquinaria y equipo	339	2,06	185	2,21	970	3,35	1494	2,78	25
26	Fabricación de productos informáticos, electrónicos y ópticos	1	0,01	7	0,08	16	0,06	24	0,04	26
27	Fabricación de material y equipo eléctrico	18	0,11	23	0,27	58	0,20	99	0,18	27
28	Fabricación de maquinaria y equipo n.c.o.p.	121	0,73	179	2,14	376	1,30	676	1,26	28
29	Fabricación de vehículos de motor, remolques y semirremolques	27	0,16	52	0,62	279	0,96	358	0,67	29
30	Fabricación de otro material de transporte	16	0,10	3	0,04	60	0,21	79	0,15	30
31	Fabricación de muebles	48	0,29	82	0,98	274	0,95	404	0,75	31
32	Otras industrias manufactureras	53	0,32	38	0,45	65	0,22	156	0,29	32
33	Reparación e instalación de maquinaria y equipo	94	0,57	109	1,30	298	1,03	501	0,93	33
Sección D	SUMINISTRO DE ENERGÍA ELÉCTRICA, GAS, VAPOR Y AIRE ACONDICIONADO	7	0,04	5	0,06	19	0,07	31	0,06	Sección D
35	Suministro de energía eléctrica, gas, vapor y aire acondicionado	7	0,04	5	0,06	19	0,07	31	0,06	35
Sección E	SUMINISTRO DE AGUA, ACTIVIDADES DE SANEAMIENTO, GESTIÓN DE RESIDUOS Y DESCONTAMINACIÓN	317	1,92	128	1,53	459	1,59	904	1,68	Sección E
36	Captación, depuración y distribución de agua	34	0,21	29	0,35	77	0,27	140	0,26	36
37	Recogida y tratamiento de aguas residuales	12	0,07	13	0,16	12	0,04	37	0,07	37
38	Recogida, tratamiento y eliminación de residuos; valorización	270	1,64	86	1,03	365	1,26	721	1,34	38
39	Actividades de descontaminación y otros servicios de gestión de residuos	1	0,01	0	0,00	5	0,02	6	0,01	39
Sección F	CONSTRUCCIÓN	2821	17,12	1193	14,26	4292	14,83	8306	15,44	Sección F
41	Construcción de edificios	1219	7,40	579	6,92	1743	6,02	3541	6,58	41
42	Ingeniería civil	77	0,47	40	0,48	181	0,63	298	0,55	42
43	Actividades de construcción especializada	1525	9,26	574	6,86	2368	8,18	4467	8,30	43
Sección G	COMERCIO AL POR MAYOR Y AL POR MENOR; REPARACIÓN DE VEHÍCULOS DE MOTOR Y MOTOCICLETAS	2444	14,83	1132	13,53	4342	15,00	7918	14,72	Sección G
45	Venta y reparación de vehículos de motor y motocicletas	329	2,00	136	1,63	577	1,99	1042	1,94	45
46	Comercio al por mayor e intermediarios del comercio, excepto de vehículos de motor y motocicletas	872	5,29	621	7,42	2056	7,10	3549	6,60	46
47	Comercio al por menor, excepto de vehículos de motor y motocicletas	1243	7,54	375	4,48	1709	5,90	3327	6,18	47
Sección H	TRANSPORTE Y ALMACENAMIENTO	1119	6,79	413	4,94	2344	8,10	3876	7,21	Sección H
49	Transporte terrestre y por tubería	727	4,41	272	3,25	1381	4,77	2380	4,42	49
50	Transporte marítimo y por vías navegables interiores	44	0,27	1	0,01	51	0,18	96	0,18	50
51	Transporte aéreo	22	0,13	2	0,02	29	0,10	53	0,10	51
52	Almacenamiento y actividades anexas al transporte	155	0,94	86	1,03	527	1,82	768	1,43	52
53	Actividades postales y de correos	171	1,04	52	0,62	356	1,23	579	1,08	53
Sección I	HOSTELERÍA	1992	12,09	583	6,97	2287	7,90	4862	9,04	Sección I
55	Servicios de alojamiento	584	3,54	156	1,86	238	0,82	978	1,82	55
56	Servicios de comidas y bebidas	1408	8,55	427	5,10	2049	7,08	3884	7,22	56

SECCIONES Y DIVISIONES CNAE-2009		TOTAL DE ACCIDENTES EN JORNADA DE TRABAJO								
		Provincia de Alicante		Provincia de Castellón		Provincia de Valencia		Comunitat Valenciana		CNAE-2009
		Total	%	Total	%	Total	%	Total	%	
Sección J	INFORMACIÓN Y COMUNICACIONES	111	0,67	25	0,30	190	0,66	326	0,61	Sección J
58	Edición	0	0,00	0	0,00	6	0,02	6	0,01	58
59	Actividades cinematográficas, de vídeo y de televisión, grabación de sonido y edición musical	6	0,04	1	0,01	18	0,06	25	0,05	59
60	Actividades de programación y emisión de radio y televisión	12	0,07	7	0,08	16	0,06	35	0,07	60
61	Telecomunicaciones	66	0,40	14	0,17	48	0,17	128	0,24	61
62	Programación, consultoría y otras actividades relacionadas con la informática	11	0,07	2	0,02	26	0,09	39	0,07	62
63	Servicios de información	16	0,10	1	0,01	76	0,26	93	0,17	63
Sección K	ACTIVIDADES FINANCIERAS Y DE SEGUROS	31	0,19	9	0,11	36	0,12	76	0,14	Sección K
64	Servicios financieros, excepto seguros y fondos de pensiones	20	0,12	4	0,05	19	0,07	43	0,08	64
65	Seguros, reaseguros y fondos de pensiones, excepto Seguridad Social obligatoria	4	0,02	0	0,00	3	0,01	7	0,01	65
66	Actividades auxiliares a los servicios financieros y a los seguros	7	0,04	5	0,06	14	0,05	26	0,05	66
Sección L	ACTIVIDADES INMOBILIARIAS	27	0,16	4	0,05	59	0,20	90	0,17	Sección L
68	Actividades inmobiliarias	27	0,16	4	0,05	59	0,20	90	0,17	68
Sección M	ACTIVIDADES PROFESIONALES, CIENTÍFICAS Y TÉCNICAS	134	0,81	54	0,65	301	1,04	489	0,91	Sección M
69	Actividades jurídicas y de contabilidad	13	0,08	7	0,08	29	0,10	49	0,09	69
70	Actividades de las sedes centrales; actividades de consultoría de gestión empresarial	6	0,04	10	0,12	13	0,04	29	0,05	70
71	Servicios técnicos de arquitectura e ingeniería; ensayos y análisis técnicos	41	0,25	22	0,26	117	0,40	180	0,33	71
72	Investigación y desarrollo	9	0,05	0	0,00	28	0,10	37	0,07	72
73	Publicidad y estudios de mercado	17	0,10	7	0,08	22	0,08	46	0,09	73
74	Otras actividades profesionales, científicas y técnicas	34	0,21	5	0,06	75	0,26	114	0,21	74
75	Actividades veterinarias	14	0,08	3	0,04	17	0,06	34	0,06	75
Sección N	ACTIVIDADES ADMINISTRATIVAS Y SERVICIOS AUXILIARES	1432	8,69	659	7,88	3331	11,51	5422	10,08	Sección N
77	Actividades de alquiler	103	0,63	20	0,24	138	0,48	261	0,49	77
78	Actividades relacionadas con el empleo	319	1,94	297	3,55	1280	4,42	1896	3,52	78
79	Actividades de agencias de viajes, operadores turísticos, servicios de reservas y otros relacionados	12	0,07	2	0,02	8	0,03	22	0,04	79
80	Actividades de seguridad e investigación	119	0,72	19	0,23	241	0,83	379	0,70	80
81	Servicios a edificios y actividades de jardinería	774	4,70	287	3,43	1297	4,48	2358	4,38	81
82	Actividades administrativas de oficina y otras actividades auxiliares a las empresas	105	0,64	34	0,41	367	1,27	506	0,94	82
Sección O	ADMINISTRACIÓN PÚBLICA Y DEFENSA; SEGURIDAD SOCIAL OBLIGATORIA	743	4,51	390	4,66	1192	4,12	2325	4,32	Sección O
84	Administración Pública y defensa; Seguridad Social obligatoria	743	4,51	390	4,66	1192	4,12	2325	4,32	84
Sección P	EDUCACIÓN	217	1,32	82	0,98	387	1,34	686	1,28	Sección P
85	Educación	217	1,32	82	0,98	387	1,34	686	1,28	85
Sección Q	ACTIVIDADES SANITARIAS Y DE SERVICIOS SOCIALES	1125	6,83	338	4,04	1711	5,91	3174	5,90	Sección Q
86	Actividades sanitarias	694	4,21	161	1,92	754	2,60	1609	2,99	86
87	Asistencia en establecimientos residenciales	295	1,79	128	1,53	756	2,61	1179	2,19	87
88	Actividades de servicios sociales sin alojamiento	136	0,83	49	0,59	201	0,69	386	0,72	88
Sección R	ACTIVIDADES ARTÍSTICAS, RECREATIVAS Y DE ENTRETENIMIENTO	333	2,02	180	2,15	517	1,79	1030	1,91	Sección R
90	Actividades de creación, artísticas y espectáculos	19	0,12	18	0,22	78	0,27	115	0,21	90
91	Actividades de bibliotecas, archivos, museos y otras actividades culturales	31	0,19	0	0,00	35	0,12	66	0,12	91
92	Actividades de juegos de azar y apuestas	28	0,17	4	0,05	41	0,14	73	0,14	92
93	Actividades deportivas, recreativas y de entretenimiento	255	1,55	158	1,89	363	1,25	776	1,44	93
Sección S	OTROS SERVICIOS	238	1,44	126	1,51	355	1,23	719	1,34	Sección S
94	Actividades asociativas	39	0,24	13	0,16	53	0,18	105	0,20	94
95	Reparación de ordenadores, efectos personales y artículos de uso doméstico	25	0,15	28	0,33	46	0,16	99	0,18	95
96	Otros servicios personales	174	1,06	85	1,02	256	0,88	515	0,96	96
Sección T	ACTIVIDADES DE LOS HOGARES COMO EMPLEADORES Y COMO PRODUCTORES DE BIENES Y SERVICIOS PARA USO PROPIO	62	0,38	19	0,23	63	0,22	144	0,27	Sección T
97	Actividades de los hogares como empleadores de personal doméstico	62	0,38	19	0,23	63	0,22	144	0,27	97
98	Actividades de los hogares como productores de bienes y servicios para uso propio	0	0,00	0	0,00	0	0,00	0	0,00	98
Sección U	ACTIVIDADES DE ORGANIZACIONES Y ORGANISMOS EXTRATERRITORIALES	2	0,01	5	0,06	0	0,00	7	0,01	Sección U
99	Actividades de organizaciones y organismos extraterritoriales	2	0,01	5	0,06	0	0,00	7	0,01	99
			0,00		0,00		0,00		0,00	
	OTROS SIN CLASIFICAR	0	0,00	0	0,00	0	0,00	0	0,00	
			0,00		0,00		0,00		0,00	
	TOTAL	16.477	100,00	8.367	100,00	28.951	100,00	53.795	100,00	

ACCIDENTES GRAVES EN JORNADA DE TRABAJO POR SECCIONES, EN LA COMUNITAT VALENCIANA Y SUS PROVINCIAS

Datos contabilizados según fecha de baja médica, correspondientes al periodo Interanual: abril 2022 - marzo 2023

Cuadro 7

SECCIONES CNAE-2009		ACCIDENTES GRAVES EN JORNADA DE TRABAJO								CNAE-2009
		Provincia de Alicante		Provincia de Castellón		Provincia de Valencia		Comunitat Valenciana		
		Total	%	Total	%	Total	%	Total	%	
Sección A	AGRICULTURA, GANADERÍA, SILVICULTURA Y PESCA	5	3,9	1	3,4	4	1,9	10	2,7	Sección A
Sección B	INDUSTRIAS EXTRACTIVAS	0	0,0	0	0,0	2	1,0	2	0,5	Sección B
Sección C	INDUSTRIA MANUFACTURERA	26	20,2	8	27,6	44	21,1	78	21,3	Sección C
Sección D	SUMINISTRO DE ENERGIA ELECTRICA, GAS, VAPOR Y AIRE ACONDICIONADO	0	0,0	0	0,0	0	0,0	0	0,0	Sección D
Sección E	SUMINISTRO DE AGUA, ACTIVIDADES DE SANEAMIENTO, GESTIÓN DE RESIDUOS Y DESCONTAMINACIÓN	0	0,0	1	3,4	5	2,4	6	1,6	Sección E
Sección F	CONSTRUCCIÓN	39	30,2	7	24,1	55	26,3	101	27,5	Sección F
Sección G	COMERCIO AL POR MAYOR Y AL POR MENOR; REPARACIÓN DE VEHÍCULOS DE MOTOR Y MOTOCICLETAS	15	11,6	6	20,7	28	13,4	49	13,4	Sección G
Sección H	TRANSPORTE Y ALMACENAMIENTO	11	8,5	2	6,9	29	13,9	42	11,4	Sección H
Sección I	HOSTELERÍA	6	4,7	1	3,4	8	3,8	15	4,1	Sección I
Sección J	INFORMACIÓN Y COMUNICACIONES	0	0,0	0	0,0	1	0,5	1	0,3	Sección J
Sección K	ACTIVIDADES FINANCIERAS Y DE SEGUROS	0	0,0	0	0,0	0	0,0	0	0,0	Sección K
Sección L	ACTIVIDADES INMOBILIARIAS	0	0,0	0	0,0	1	0,5	1	0,3	Sección L
Sección M	ACTIVIDADES PROFESIONALES, CIENTÍFICAS Y TÉCNICAS	0	0,0	2	6,9	3	1,4	5	1,4	Sección M
Sección N	ACTIVIDADES ADMINISTRATIVAS Y SERVICIOS AUXILIARES	10	7,8	1	3,4	8	3,8	19	5,2	Sección N
Sección O	ADMINISTRACIÓN PÚBLICA Y DEFENSA; SEGURIDAD SOCIAL OBLIGATORIA	5	3,9	0	0,0	6	2,9	11	3,0	Sección O
Sección P	EDUCACIÓN	2	1,6	0	0,0	4	1,9	6	1,6	Sección P
Sección Q	ACTIVIDADES SANITARIAS Y DE SERVICIOS SOCIALES	5	3,9	0	0,0	3	1,4	8	2,2	Sección Q
Sección R	ACTIVIDADES ARTÍSTICAS, RECREATIVAS Y DE ENTRETENIMIENTO	2	1,6	0	0,0	6	2,9	8	2,2	Sección R
Sección S	OTROS SERVICIOS	3	2,3	0	0,0	2	1,0	5	1,4	Sección S
Sección T	ACTIVIDADES DE LOS HOGARES COMO EMPLEADORES Y COMO PRODUCTORES DE BIENES Y SERVICIOS PARA USO PROPIO	0	0,0	0	0,0	0	0,0	0	0,0	Sección T
Sección U	ACTIVIDADES DE ORGANIZACIONES Y ORGANISMOS EXTRATERRITORIALES	0	0,0	0	0,0	0	0,0	0	0,0	Sección U
	OTROS SIN CLASIFICAR	0	0,0	0	0,0	0	0,0	0	0,0	
	TOTAL	129	100,0	29	100,0	209	100,0	367	100,0	

ACCIDENTES GRAVES EN JORNADA DE TRABAJO POR SECCIONES Y DIVISIONES. EN LA COMUNITAT VALENCIANA Y SUS PROVINCIAS

Datos contabilizados según fecha de baja médica, correspondientes al periodo Interanual: abril 2022 - marzo 2023

Cuadro 8

SECCIONES Y DIVISIONES CNAE-2009		ACCIDENTES GRAVES EN JORNADA DE TRABAJO								
		Provincia de Alicante		Provincia de Castellón		Provincia de Valencia		Comunitat Valenciana		CNAE-2009
		Total	%	Total	%	Total	%	Total	%	
Sección A	AGRICULTURA, GANADERÍA, SILVICULTURA Y PESCA	5	3,88	1	3,45	4	1,91	10	2,72	Sección A
01	Agricultura, ganadería, caza y servicios relacionados con las mismas	5	3,88	1	3,45	4	1,91	10	2,72	01
02	Silvicultura y explotación forestal	0	0,00	0	0,00	0	0,00	0	0,00	02
03	Pesca y acuicultura	0	0,00	0	0,00	0	0,00	0	0,00	03
Sección B	INDUSTRIAS EXTRACTIVAS	0	0,00	0	0,00	2	0,96	2	0,54	Sección B
05	Extracción de antracita, hulla y lignito	0	0,00	0	0,00	0	0,00	0	0,00	05
06	Extracción de crudo de petróleo y gas natural	0	0,00	0	0,00	0	0,00	0	0,00	06
07	Extracción de minerales metálicos	0	0,00	0	0,00	0	0,00	0	0,00	07
08	Otras industrias extractivas	0	0,00	0	0,00	2	0,96	2	0,54	08
09	Actividades de apoyo a las industrias extractivas	0	0,00	0	0,00	0	0,00	0	0,00	09
Sección C	INDUSTRIA MANUFACTURERA	26	20,16	8	27,59	44	21,05	78	21,25	Sección C
10	Industria de la alimentación	2	1,55	0	0,00	6	2,87	8	2,18	10
11	Fabricación de bebidas	1	0,78	0	0,00	0	0,00	1	0,27	11
12	Industria del tabaco	0	0,00	0	0,00	0	0,00	0	0,00	12
13	Industria textil	0	0,00	0	0,00	1	0,48	1	0,27	13
14	Confección de prendas de vestir	0	0,00	0	0,00	0	0,00	0	0,00	14
15	Industria del cuero y del calzado	2	1,55	0	0,00	0	0,00	2	0,54	15
16	Industria de la madera y del corcho, excepto muebles; cestería y espartería	3	2,33	1	3,45	3	1,44	7	1,91	16
17	Industria del papel	0	0,00	1	3,45	1	0,48	2	0,54	17
18	Artes gráficas y reproducción de soportes grabados	1	0,78	0	0,00	2	0,96	3	0,82	18
19	Coquerías y refino de petróleo	0	0,00	0	0,00	0	0,00	0	0,00	19
20	Industria química	1	0,78	1	3,45	2	0,96	4	1,09	20
21	Fabricación de productos farmacéuticos	0	0,00	0	0,00	0	0,00	0	0,00	21
22	Fabricación de productos de caucho y plásticos	1	0,78	1	3,45	5	2,39	7	1,91	22
23	Fabricación de otros productos minerales no metálicos	2	1,55	2	6,90	2	0,96	6	1,63	23
24	Metalurgia; fabricación de productos de hierro, acero y ferroaleaciones	1	0,78	1	3,45	1	0,48	3	0,82	24
25	Fabricación de productos metálicos, excepto maquinaria y equipo	8	6,20	0	0,00	11	5,26	19	5,18	25
26	Fabricación de productos informáticos, electrónicos y ópticos	0	0,00	0	0,00	1	0,48	1	0,27	26
27	Fabricación de material y equipo eléctrico	0	0,00	0	0,00	0	0,00	0	0,00	27
28	Fabricación de maquinaria y equipo n.c.o.p.	1	0,78	0	0,00	3	1,44	4	1,09	28
29	Fabricación de vehículos de motor, remolques y semirremolques	1	0,78	0	0,00	2	0,96	3	0,82	29
30	Fabricación de otro material de transporte	0	0,00	0	0,00	0	0,00	0	0,00	30
31	Fabricación de muebles	0	0,00	0	0,00	2	0,96	2	0,54	31
32	Otras industrias manufactureras	1	0,78	0	0,00	0	0,00	1	0,27	32
33	Reparación e instalación de maquinaria y equipo	1	0,78	1	3,45	2	0,96	4	1,09	33
Sección D	SUMINISTRO DE ENERGÍA ELÉCTRICA, GAS, VAPOR Y AIRE ACONDICIONADO	0	0,00	0	0,00	0	0,00	0	0,00	Sección D
35	Suministro de energía eléctrica, gas, vapor y aire acondicionado	0	0,00	0	0,00	0	0,00	0	0,00	35
Sección E	SUMINISTRO DE AGUA, ACTIVIDADES DE SANEAMIENTO, GESTIÓN DE RESIDUOS Y DESCONTAMINACIÓN	0	0,00	1	3,45	5	2,39	6	1,63	Sección E
36	Captación, depuración y distribución de agua	0	0,00	0	0,00	1	0,48	1	0,27	36
37	Recogida y tratamiento de aguas residuales	0	0,00	0	0,00	0	0,00	0	0,00	37
38	Recogida, tratamiento y eliminación de residuos; valorización	0	0,00	1	3,45	4	1,91	5	1,36	38
39	Actividades de descontaminación y otros servicios de gestión de residuos	0	0,00	0	0,00	0	0,00	0	0,00	39
Sección F	CONSTRUCCIÓN	39	30,23	7	24,14	55	26,32	101	27,52	Sección F
41	Construcción de edificios	13	10,08	5	17,24	24	11,48	42	11,44	41
42	Ingeniería civil	0	0,00	0	0,00	1	0,48	1	0,27	42
43	Actividades de construcción especializada	26	20,16	2	6,90	30	14,35	58	15,80	43
Sección G	COMERCIO AL POR MAYOR Y AL POR MENOR; REPARACIÓN DE VEHÍCULOS DE MOTOR Y MOTOCICLETAS	15	11,63	6	20,69	28	13,40	49	13,35	Sección G
45	Venta y reparación de vehículos de motor y motocicletas	4	3,10	2	6,90	4	1,91	10	2,72	45
46	Comercio al por mayor e intermediarios del comercio, excepto de vehículos de motor y motocicletas	6	4,65	2	6,90	17	8,13	25	6,81	46
47	Comercio al por menor, excepto de vehículos de motor y motocicletas	5	3,88	2	6,90	7	3,35	14	3,81	47
Sección H	TRANSPORTE Y ALMACENAMIENTO	11	8,53	2	6,90	29	13,88	42	11,44	Sección H
49	Transporte terrestre y por tubería	8	6,20	1	3,45	25	11,96	34	9,26	49
50	Transporte marítimo y por vías navegables interiores	0	0,00	0	0,00	0	0,00	0	0,00	50
51	Transporte aéreo	0	0,00	0	0,00	0	0,00	0	0,00	51
52	Almacenamiento y actividades anexas al transporte	1	0,78	1	3,45	3	1,44	5	1,36	52
53	Actividades postales y de correos	2	1,55	0	0,00	1	0,48	3	0,82	53
Sección I	HOSTELERÍA	6	4,65	1	3,45	8	3,83	15	4,09	Sección I
55	Servicios de alojamiento	2	1,55	0	0,00	0	0,00	2	0,54	55
56	Servicios de comidas y bebidas	4	3,10	1	3,45	8	3,83	13	3,54	56

SECCIONES Y DIVISIONES CNAE-2009		ACCIDENTES GRAVES EN JORNADA DE TRABAJO								CNAE-2009
		Provincia de Alicante		Provincia de Castellón		Provincia de Valencia		Comunitat Valenciana		
		Total	%	Total	%	Total	%	Total	%	
Sección J	INFORMACIÓN Y COMUNICACIONES	0	0,00	0	0,00	1	0,48	1	0,27	Sección J
58	Edición	0	0,00	0	0,00	0	0,00	0	0,00	58
59	Actividades cinematográficas, de vídeo y de televisión, grabación de sonido y edición musical	0	0,00	0	0,00	0	0,00	0	0,00	59
60	Actividades de programación y emisión de radio y televisión	0	0,00	0	0,00	0	0,00	0	0,00	60
61	Telecomunicaciones	0	0,00	0	0,00	1	0,48	1	0,27	61
62	Programación, consultoría y otras actividades relacionadas con la informática	0	0,00	0	0,00	0	0,00	0	0,00	62
63	Servicios de información	0	0,00	0	0,00	0	0,00	0	0,00	63
Sección K	ACTIVIDADES FINANCIERAS Y DE SEGUROS	0	0,00	0	0,00	0	0,00	0	0,00	Sección K
64	Servicios financieros, excepto seguros y fondos de pensiones	0	0,00	0	0,00	0	0,00	0	0,00	64
65	Seguros, reaseguros y fondos de pensiones, excepto Seguridad Social obligatoria	0	0,00	0	0,00	0	0,00	0	0,00	65
66	Actividades auxiliares a los servicios financieros y a los seguros	0	0,00	0	0,00	0	0,00	0	0,00	66
Sección L	ACTIVIDADES INMOBILIARIAS	0	0,00	0	0,00	1	0,48	1	0,27	Sección L
68	Actividades inmobiliarias	0	0,00	0	0,00	1	0,48	1	0,27	68
Sección M	ACTIVIDADES PROFESIONALES, CIENTÍFICAS Y TÉCNICAS	0	0,00	2	6,90	3	1,44	5	1,36	Sección M
69	Actividades jurídicas y de contabilidad	0	0,00	0	0,00	0	0,00	0	0,00	69
70	Actividades de las sedes centrales; actividades de consultoría de gestión empresarial	0	0,00	0	0,00	0	0,00	0	0,00	70
71	Servicios técnicos de arquitectura e ingeniería; ensayos y análisis técnicos	0	0,00	1	3,45	3	1,44	4	1,09	71
72	Investigación y desarrollo	0	0,00	0	0,00	0	0,00	0	0,00	72
73	Publicidad y estudios de mercado	0	0,00	1	3,45	0	0,00	1	0,27	73
74	Otras actividades profesionales, científicas y técnicas	0	0,00	0	0,00	0	0,00	0	0,00	74
75	Actividades veterinarias	0	0,00	0	0,00	0	0,00	0	0,00	75
Sección N	ACTIVIDADES ADMINISTRATIVAS Y SERVICIOS AUXILIARES	10	7,75	1	3,45	8	3,83	19	5,18	Sección N
77	Actividades de alquiler	2	1,55	0	0,00	1	0,48	3	0,82	77
78	Actividades relacionadas con el empleo	1	0,78	0	0,00	0	0,00	1	0,27	78
79	Actividades de agencias de viajes, operadores turísticos, servicios de reservas y otros relacionados	0	0,00	0	0,00	0	0,00	0	0,00	79
80	Actividades de seguridad e investigación	0	0,00	0	0,00	1	0,48	1	0,27	80
81	Servicios a edificios y actividades de jardinería	6	4,65	1	3,45	4	1,91	11	3,00	81
82	Actividades administrativas de oficina y otras actividades auxiliares a las empresas	1	0,78	0	0,00	2	0,96	3	0,82	82
Sección O	ADMINISTRACIÓN PÚBLICA Y DEFENSA; SEGURIDAD SOCIAL OBLIGATORIA	5	3,88	0	0,00	6	2,87	11	3,00	Sección O
84	Administración Pública y defensa; Seguridad Social obligatoria	5	3,88	0	0,00	6	2,87	11	3,00	84
Sección P	EDUCACIÓN	2	1,55	0	0,00	4	1,91	6	1,63	Sección P
85	Educación	2	1,55	0	0,00	4	1,91	6	1,63	85
Sección Q	ACTIVIDADES SANITARIAS Y DE SERVICIOS SOCIALES	5	3,88	0	0,00	3	1,44	8	2,18	Sección Q
86	Actividades sanitarias	5	3,88	0	0,00	2	0,96	7	1,91	86
87	Asistencia en establecimientos residenciales	0	0,00	0	0,00	0	0,00	0	0,00	87
88	Actividades de servicios sociales sin alojamiento	0	0,00	0	0,00	1	0,48	1	0,27	88
Sección R	ACTIVIDADES ARTÍSTICAS, RECREATIVAS Y DE ENTRETENIMIENTO	2	1,55	0	0,00	6	2,87	8	2,18	Sección R
90	Actividades de creación, artísticas y espectáculos	0	0,00	0	0,00	2	0,96	2	0,54	90
91	Actividades de bibliotecas, archivos, museos y otras actividades culturales	0	0,00	0	0,00	0	0,00	0	0,00	91
92	Actividades de juegos de azar y apuestas	0	0,00	0	0,00	0	0,00	0	0,00	92
93	Actividades deportivas, recreativas y de entretenimiento	2	1,55	0	0,00	4	1,91	6	1,63	93
Sección S	OTROS SERVICIOS	3	2,33	0	0,00	2	0,96	5	1,36	Sección S
94	Actividades asociativas	1	0,78	0	0,00	0	0,00	1	0,27	94
95	Reparación de ordenadores, efectos personales y artículos de uso doméstico	0	0,00	0	0,00	0	0,00	0	0,00	95
96	Otros servicios personales	2	1,55	0	0,00	2	0,96	4	1,09	96
Sección T	ACTIVIDADES DE LOS HOGARES COMO EMPLEADORES Y COMO PRODUCTORES DE BIENES Y SERVICIOS PARA USO PROPIO	0	0,00	0	0,00	0	0,00	0	0,00	Sección T
97	Actividades de los hogares como empleadores de personal doméstico	0	0,00	0	0,00	0	0,00	0	0,00	97
98	Actividades de los hogares como productores de bienes y servicios para uso propio	0	0,00	0	0,00	0	0,00	0	0,00	98
Sección U	ACTIVIDADES DE ORGANIZACIONES Y ORGANISMOS EXTRATERRITORIALES	0	0,00	0	0,00	0	0,00	0	0,00	Sección U
99	Actividades de organizaciones y organismos extraterritoriales	0	0,00	0	0,00	0	0,00	0	0,00	99
	OTROS SIN CLASIFICAR	0	0,00	0	0,00	0	0,00	0	0,00	
		0	0,00	0	0,00	0	0,00	0	0,00	
	TOTAL	129	100,00	29	100,00	209	100,00	367	100,00	

ACCIDENTES MORTALES EN JORNADA DE TRABAJO POR SECCIONES, EN LA COMUNITAT VALENCIANA Y SUS PROVINCIAS

Datos contabilizados según fecha de baja médica, correspondientes al periodo Interanual: abril 2022 - marzo 2023

Cuadro 9

SECCIONES CNAE-2009		ACCIDENTES MORTALES EN JORNADA DE TRABAJO								CNAE-2009
		Provincia de Alicante		Provincia de Castellón		Provincia de Valencia		Comunitat Valenciana		
		Total	%	Total	%	Total	%	Total	%	
Sección A	AGRICULTURA, GANADERÍA, SILVICULTURA Y PESCA	1	4,2	1	14,3	2	4,3	4	5,2	Sección A
Sección B	INDUSTRIAS EXTRACTIVAS	0	0,0	0	0,0	0	0,0	0	0,0	Sección B
Sección C	INDUSTRIA MANUFACTURERA	4	16,7	2	28,6	4	8,7	10	13,0	Sección C
Sección D	SUMINISTRO DE ENERGIA ELECTRICA, GAS, VAPOR Y AIRE ACONDICIONADO	0	0,0	0	0,0	0	0,0	0	0,0	Sección D
Sección E	SUMINISTRO DE AGUA, ACTIVIDADES DE SANEAMIENTO, GESTIÓN DE RESIDUOS Y DESCONTAMINACIÓN	1	4,2	0	0,0	3	6,5	4	5,2	Sección E
Sección F	CONSTRUCCIÓN	7	29,2	0	0,0	12	26,1	19	24,7	Sección F
Sección G	COMERCIO AL POR MAYOR Y AL POR MENOR; REPARACIÓN DE VEHÍCULOS DE MOTOR Y MOTOCICLETAS	4	16,7	1	14,3	6	13,0	11	14,3	Sección G
Sección H	TRANSPORTE Y ALMACENAMIENTO	2	8,3	2	28,6	10	21,7	14	18,2	Sección H
Sección I	HOSTELERÍA	1	4,2	0	0,0	1	2,2	2	2,6	Sección I
Sección J	INFORMACIÓN Y COMUNICACIONES	0	0,0	0	0,0	2	4,3	2	2,6	Sección J
Sección K	ACTIVIDADES FINANCIERAS Y DE SEGUROS	0	0,0	0	0,0	0	0,0	0	0,0	Sección K
Sección L	ACTIVIDADES INMOBILIARIAS	0	0,0	0	0,0	0	0,0	0	0,0	Sección L
Sección M	ACTIVIDADES PROFESIONALES, CIENTÍFICAS Y TÉCNICAS	1	4,2	0	0,0	0	0,0	1	1,3	Sección M
Sección N	ACTIVIDADES ADMINISTRATIVAS Y SERVICIOS AUXILIARES	1	4,2	0	0,0	2	4,3	3	3,9	Sección N
Sección O	ADMINISTRACIÓN PÚBLICA Y DEFENSA; SEGURIDAD SOCIAL OBLIGATORIA	1	4,2	0	0,0	1	2,2	2	2,6	Sección O
Sección P	EDUCACIÓN	0	0,0	0	0,0	1	2,2	1	1,3	Sección P
Sección Q	ACTIVIDADES SANITARIAS Y DE SERVICIOS SOCIALES	0	0,0	1	14,3	0	0,0	1	1,3	Sección Q
Sección R	ACTIVIDADES ARTÍSTICAS, RECREATIVAS Y DE ENTRETENIMIENTO	1	4,2	0	0,0	1	2,2	2	2,6	Sección R
Sección S	OTROS SERVICIOS	0	0,0	0	0,0	1	2,2	1	1,3	Sección S
Sección T	ACTIVIDADES DE LOS HOGARES COMO EMPLEADORES Y COMO PRODUCTORES DE BIENES Y SERVICIOS PARA USO PROPIO	0	0,0	0	0,0	0	0,0	0	0,0	Sección T
Sección U	ACTIVIDADES DE ORGANIZACIONES Y ORGANISMOS EXTRATERRITORIALES	0	0,0	0	0,0	0	0,0	0	0,0	Sección U
	OTROS SIN CLASIFICAR	0	0,0	0	0,0	0	0,0	0	0,0	
	TOTAL	24	100,0	7	100,0	46	100,0	77	100,0	

ACCIDENTES MORTALES EN JORNADA DE TRABAJO POR SECCIONES Y DIVISIONES, EN LA COMUNITAT VALENCIANA Y SUS PROVINCIAS

Datos contabilizados según fecha de baja médica, correspondientes al periodo Interanual: abril 2022 - marzo 2023

Cuadro 10

SECCIONES Y DIVISIONES CNAE-2009		ACCIDENTES MORTALES EN JORNADA DE TRABAJO									
		Provincia de Alicante		Provincia de Castellón		Provincia de Valencia		Comunitat Valenciana		CNAE-2009	
		Total	%	Total	%	Total	%	Total	%		
Sección A	AGRICULTURA, GANADERÍA, SILVICULTURA Y PESCA	1	4,17	1	14,29	2	4,35	4	5,19	Sección A	
01	Agricultura, ganadería, caza y servicios relacionados con las mismas	1	4,17	1	14,29	2	4,35	4	5,19	01	
02	Silvicultura y explotación forestal	0	0,00	0	0,00	0	0,00	0	0,00	02	
03	Pesca y acuicultura	0	0,00	0	0,00	0	0,00	0	0,00	03	
Sección B	INDUSTRIAS EXTRACTIVAS	0	0,00	0	0,00	0	0,00	0	0,00	Sección B	
05	Extracción de antracita, hulla y lignito	0	0,00	0	0,00	0	0,00	0	0,00	05	
06	Extracción de crudo de petróleo y gas natural	0	0,00	0	0,00	0	0,00	0	0,00	06	
07	Extracción de minerales metálicos	0	0,00	0	0,00	0	0,00	0	0,00	07	
08	Otras industrias extractivas	0	0,00	0	0,00	0	0,00	0	0,00	08	
09	Actividades de apoyo a las industrias extractivas	0	0,00	0	0,00	0	0,00	0	0,00	09	
Sección C	INDUSTRIA MANUFACTURERA	4	16,67	2	28,57	4	8,70	10	12,99	Sección C	
10	Industria de la alimentación	0	0,00	0	0,00	0	0,00	0	0,00	10	
11	Fabricación de bebidas	0	0,00	0	0,00	0	0,00	0	0,00	11	
12	Industria del tabaco	0	0,00	0	0,00	0	0,00	0	0,00	12	
13	Industria textil	0	0,00	0	0,00	0	0,00	0	0,00	13	
14	Confección de prendas de vestir	0	0,00	0	0,00	0	0,00	0	0,00	14	
15	Industria del cuero y del calzado	0	0,00	0	0,00	0	0,00	0	0,00	15	
16	Industria de la madera y del corcho, excepto muebles; cestería y espartería	0	0,00	0	0,00	0	0,00	0	0,00	16	
17	Industria del papel	0	0,00	0	0,00	0	0,00	0	0,00	17	
18	Artes gráficas y reproducción de soportes grabados	1	4,17	0	0,00	0	0,00	1	1,30	18	
19	Coquerías y refino de petróleo	0	0,00	0	0,00	0	0,00	0	0,00	19	
20	Industria química	1	4,17	0	0,00	0	0,00	1	1,30	20	
21	Fabricación de productos farmacéuticos	0	0,00	0	0,00	0	0,00	0	0,00	21	
22	Fabricación de productos de caucho y plásticos	0	0,00	0	0,00	0	0,00	0	0,00	22	
23	Fabricación de otros productos minerales no metálicos	1	4,17	1	14,29	0	0,00	2	2,60	23	
24	Metalurgia; fabricación de productos de hierro, acero y ferroaleaciones	0	0,00	0	0,00	0	0,00	0	0,00	24	
25	Fabricación de productos metálicos, excepto maquinaria y equipo	1	4,17	0	0,00	1	2,17	2	2,60	25	
26	Fabricación de productos informáticos, electrónicos y ópticos	0	0,00	0	0,00	0	0,00	0	0,00	26	
27	Fabricación de material y equipo eléctrico	0	0,00	0	0,00	0	0,00	0	0,00	27	
28	Fabricación de maquinaria y equipo n.c.o.p.	0	0,00	1	14,29	1	2,17	2	2,60	28	
29	Fabricación de vehículos de motor, remolques y semirremolques	0	0,00	0	0,00	0	0,00	0	0,00	29	
30	Fabricación de otro material de transporte	0	0,00	0	0,00	0	0,00	0	0,00	30	
31	Fabricación de muebles	0	0,00	0	0,00	2	4,35	2	2,60	31	
32	Otras industrias manufactureras	0	0,00	0	0,00	0	0,00	0	0,00	32	
33	Reparación e instalación de maquinaria y equipo	0	0,00	0	0,00	0	0,00	0	0,00	33	
Sección D	SUMINISTRO DE ENERGÍA ELÉCTRICA, GAS, VAPOR Y AIRE ACONDICIONADO	0	0,00	0	0,00	0	0,00	0	0,00	Sección D	
35	Suministro de energía eléctrica, gas, vapor y aire acondicionado	0	0,00	0	0,00	0	0,00	0	0,00	35	
Sección E	SUMINISTRO DE AGUA, ACTIVIDADES DE SANEAMIENTO, GESTIÓN DE RESIDUOS Y DESCONTAMINACIÓN	1	4,17	0	0,00	3	6,52	4	5,19	Sección E	
36	Captación, depuración y distribución de agua	0	0,00	0	0,00	0	0,00	0	0,00	36	
37	Recogida y tratamiento de aguas residuales	0	0,00	0	0,00	0	0,00	0	0,00	37	
38	Recogida, tratamiento y eliminación de residuos; valorización	1	4,17	0	0,00	3	6,52	4	5,19	38	
39	Actividades de descontaminación y otros servicios de gestión de residuos	0	0,00	0	0,00	0	0,00	0	0,00	39	
Sección F	CONSTRUCCIÓN	7	29,17	0	0,00	12	26,09	19	24,68	Sección F	
41	Construcción de edificios	4	16,67	0	0,00	4	8,70	8	10,39	41	
42	Ingeniería civil	1	4,17	0	0,00	0	0,00	1	1,30	42	
43	Actividades de construcción especializada	2	8,33	0	0,00	8	17,39	10	12,99	43	
Sección G	COMERCIO AL POR MAYOR Y AL POR MENOR; REPARACIÓN DE VEHÍCULOS DE MOTOR Y MOTOCICLETAS	4	16,67	1	14,29	6	13,04	11	14,29	Sección G	
45	Venta y reparación de vehículos de motor y motocicletas	0	0,00	1	14,29	0	0,00	1	1,30	45	
46	Comercio al por mayor e intermediarios del comercio, excepto de vehículos de motor y motocicletas	3	12,50	0	0,00	5	10,87	8	10,39	46	
47	Comercio al por menor, excepto de vehículos de motor y motocicletas	1	4,17	0	0,00	1	2,17	2	2,60	47	
Sección H	TRANSPORTE Y ALMACENAMIENTO	2	8,33	2	28,57	10	21,74	14	18,18	Sección H	
49	Transporte terrestre y por tubería	2	8,33	1	14,29	8	17,39	11	14,29	49	
50	Transporte marítimo y por vías navegables interiores	0	0,00	0	0,00	0	0,00	0	0,00	50	
51	Transporte aéreo	0	0,00	1	14,29	1	2,17	2	2,60	51	
52	Almacenamiento y actividades anexas al transporte	0	0,00	0	0,00	1	2,17	1	1,30	52	
53	Actividades postales y de correos	0	0,00	0	0,00	0	0,00	0	0,00	53	
Sección I	HOSTELERÍA	1	4,17	0	0,00	1	2,17	2	2,60	Sección I	
55	Servicios de alojamiento	1	4,17	0	0,00	0	0,00	1	1,30	55	
56	Servicios de comidas y bebidas	0	0,00	0	0,00	1	2,17	1	1,30	56	

CNAE-2009	ACCIDENTES MORTALES - SECCIONES Y DIVISIONES	Provincia de Alicante		Provincia de Castellón		Provincia de Valencia		Comunitat		CNAE-2009 Cuadro 10
		Total	%	Total	%	Total	%	Total	%	
Sección J	INFORMACIÓN Y COMUNICACIONES	0	0,00	0	0,00	2	4,35	2	2,60	Sección J
58	Edición	0	0,00	0	0,00	0	0,00	0	0,00	58
59	Actividades cinematográficas, de vídeo y de televisión, grabación de sonido y edición musical	0	0,00	0	0,00	0	0,00	0	0,00	59
60	Actividades de programación y emisión de radio y televisión	0	0,00	0	0,00	2	4,35	2	2,60	60
61	Telecomunicaciones	0	0,00	0	0,00	0	0,00	0	0,00	61
62	Programación, consultoría y otras actividades relacionadas con la informática	0	0,00	0	0,00	0	0,00	0	0,00	62
63	Servicios de información	0	0,00	0	0,00	0	0,00	0	0,00	63
Sección K	ACTIVIDADES FINANCIERAS Y DE SEGUROS	0	0,00	0	0,00	0	0,00	0	0,00	Sección K
64	Servicios financieros, excepto seguros y fondos de pensiones	0	0,00	0	0,00	0	0,00	0	0,00	64
65	Seguros, reaseguros y fondos de pensiones, excepto Seguridad Social obligatoria	0	0,00	0	0,00	0	0,00	0	0,00	65
66	Actividades auxiliares a los servicios financieros y a los seguros	0	0,00	0	0,00	0	0,00	0	0,00	66
Sección L	ACTIVIDADES INMOBILIARIAS	0	0,00	0	0,00	0	0,00	0	0,00	Sección L
68	Actividades inmobiliarias	0	0,00	0	0,00	0	0,00	0	0,00	68
Sección M	ACTIVIDADES PROFESIONALES, CIENTÍFICAS Y TÉCNICAS	1	4,17	0	0,00	0	0,00	1	1,30	Sección M
69	Actividades jurídicas y de contabilidad	0	0,00	0	0,00	0	0,00	0	0,00	69
70	Actividades de las sedes centrales; actividades de consultoría de gestión empresarial	0	0,00	0	0,00	0	0,00	0	0,00	70
71	Servicios técnicos de arquitectura e ingeniería; ensayos y análisis técnicos	1	4,17	0	0,00	0	0,00	1	1,30	71
72	Investigación y desarrollo	0	0,00	0	0,00	0	0,00	0	0,00	72
73	Publicidad y estudios de mercado	0	0,00	0	0,00	0	0,00	0	0,00	73
74	Otras actividades profesionales, científicas y técnicas	0	0,00	0	0,00	0	0,00	0	0,00	74
75	Actividades veterinarias	0	0,00	0	0,00	0	0,00	0	0,00	75
Sección N	ACTIVIDADES ADMINISTRATIVAS Y SERVICIOS AUXILIARES	1	4,17	0	0,00	2	4,35	3	3,90	Sección N
77	Actividades de alquiler	0	0,00	0	0,00	0	0,00	0	0,00	77
78	Actividades relacionadas con el empleo	1	4,17	0	0,00	1	2,17	2	2,60	78
79	Actividades de agencias de viajes, operadores turísticos, servicios de reservas y otros relacionados	0	0,00	0	0,00	0	0,00	0	0,00	79
80	Actividades de seguridad e investigación	0	0,00	0	0,00	0	0,00	0	0,00	80
81	Servicios a edificios y actividades de jardinería	0	0,00	0	0,00	1	2,17	1	1,30	81
82	Actividades administrativas de oficina y otras actividades auxiliares a las empresas	0	0,00	0	0,00	0	0,00	0	0,00	82
Sección O	ADMINISTRACIÓN PÚBLICA Y DEFENSA; SEGURIDAD SOCIAL OBLIGATORIA	1	4,17	0	0,00	1	2,17	2	2,60	Sección O
84	Administración Pública y defensa; Seguridad Social obligatoria	1	4,17	0	0,00	1	2,17	2	2,60	84
Sección P	EDUCACIÓN	0	0,00	0	0,00	1	2,17	1	1,30	Sección P
85	Educación	0	0,00	0	0,00	1	2,17	1	1,30	85
Sección Q	ACTIVIDADES SANITARIAS Y DE SERVICIOS SOCIALES	0	0,00	1	14,29	0	0,00	1	1,30	Sección Q
86	Actividades sanitarias	0	0,00	0	0,00	0	0,00	0	0,00	86
87	Asistencia en establecimientos residenciales	0	0,00	1	14,29	0	0,00	1	1,30	87
88	Actividades de servicios sociales sin alojamiento	0	0,00	0	0,00	0	0,00	0	0,00	88
Sección R	ACTIVIDADES ARTÍSTICAS, RECREATIVAS Y DE ENTRETENIMIENTO	1	4,17	0	0,00	1	2,17	2	2,60	Sección R
90	Actividades de creación, artísticas y espectáculos	0	0,00	0	0,00	0	0,00	0	0,00	90
91	Actividades de bibliotecas, archivos, museos y otras actividades culturales	0	0,00	0	0,00	0	0,00	0	0,00	91
92	Actividades de juegos de azar y apuestas	0	0,00	0	0,00	0	0,00	0	0,00	92
93	Actividades deportivas, recreativas y de entretenimiento	1	4,17	0	0,00	1	2,17	2	2,60	93
Sección S	OTROS SERVICIOS	0	0,00	0	0,00	1	2,17	1	1,30	Sección S
94	Actividades asociativas	0	0,00	0	0,00	1	2,17	1	1,30	94
95	Reparación de ordenadores, efectos personales y artículos de uso doméstico	0	0,00	0	0,00	0	0,00	0	0,00	95
96	Otros servicios personales	0	0,00	0	0,00	0	0,00	0	0,00	96
Sección T	ACTIVIDADES DE LOS HOGARES COMO EMPLEADORES Y COMO PRODUCTORES DE BIENES Y SERVICIOS PARA USO PROPIO	0	0,00	0	0,00	0	0,00	0	0,00	Sección T
97	Actividades de los hogares como empleadores de personal doméstico	0	0,00	0	0,00	0	0,00	0	0,00	97
98	Actividades de los hogares como productores de bienes y servicios para uso propio	0	0,00	0	0,00	0	0,00	0	0,00	98
Sección U	ACTIVIDADES DE ORGANIZACIONES Y ORGANISMOS EXTRATERRITORIALES	0	0,00	0	0,00	0	0,00	0	0,00	Sección U
99	Actividades de organizaciones y organismos extraterritoriales	0	0,00	0	0,00	0	0,00	0	0,00	99
	OTROS SIN CLASIFICAR	0	0,00	0	0,00	0	0,00	0	0,00	
TOTAL		24	100,00	7	100,00	46	100,00	77	100,00	

ÍNDICE DE INCIDENCIA DEL TOTAL DE ACCIDENTES CON BAJA EN JORNADA DE TRABAJO POR SECCIONES DEL CNAE-2009, EN LA COMUNITAT VALENCIANA Y SUS PROVINCIAS

Datos contabilizados según fecha de baja médica, correspondientes al periodo Interanual: abril 2022 - marzo 2023

Cuadro 11

SECCIONES CNAE-2009		ÍNDICE DE INCIDENCIA DEL TOTAL DE ACCIDENTES EN JORNADA DE TRABAJO				CNAE-2009
		Provincia de Alicante	Provincia de Castellón	Provincia de Valencia	Comunitat Valenciana	
		Total	Total	Total	Total	
Sección A	AGRICULTURA, GANADERÍA, SILVICULTURA Y PESCA	4.530,8	7.492,4	5.769,1	5.704,5	Sección A
Sección B	INDUSTRIAS EXTRACTIVAS	5.501,8	4.030,5	4.590,2	4.878,8	Sección B
Sección C	INDUSTRIA MANUFACTURERA	3.054,4	4.823,4	3.857,3	3.779,9	Sección C
Sección D	SUMINISTRO DE ENERGIA ELECTRICA, GAS, VAPOR Y AIRE ACONDICIONADO	1.085,3	1.716,2	995,3	1.089,5	Sección D
Sección E	SUMINISTRO DE AGUA, ACTIVIDADES DE SANEAMIENTO, GESTIÓN DE RESIDUOS Y DESCONTAMINACIÓN	4.743,0	5.073,8	4.940,8	4.887,5	Sección E
Sección F	CONSTRUCCIÓN	5.121,6	6.927,5	6.169,0	5.854,4	Sección F
Sección G	COMERCIO AL POR MAYOR Y AL POR MENOR; REPARACIÓN DE VEHÍCULOS DE MOTOR Y MOTOCICLETAS	1.772,0	2.615,6	2.136,3	2.059,6	Sección G
Sección H	TRANSPORTE Y ALMACENAMIENTO	3.678,3	3.553,9	3.855,3	3.768,9	Sección H
Sección I	HOSTELERÍA	2.379,1	2.684,2	2.792,8	2.595,3	Sección I
Sección J	INFORMACIÓN Y COMUNICACIONES	819,6	973,6	648,6	717,9	Sección J
Sección K	ACTIVIDADES FINANCIERAS Y DE SEGUROS	307,7	267,9	213,4	250,8	Sección K
Sección L	ACTIVIDADES INMOBILIARIAS	290,7	276,2	665,2	459,0	Sección L
Sección M	ACTIVIDADES PROFESIONALES, CIENTÍFICAS Y TÉCNICAS	440,9	564,5	494,5	485,0	Sección M
Sección N	ACTIVIDADES ADMINISTRATIVAS Y SERVICIOS AUXILIARES	3.245,2	4.637,3	4.111,5	3.890,8	Sección N
Sección O	ADMINISTRACIÓN PÚBLICA Y DEFENSA; SEGURIDAD SOCIAL OBLIGATORIA	2.398,8	3.128,8	2.402,3	2.498,4	Sección O
Sección P	EDUCACIÓN	627,2	671,1	616,9	626,2	Sección P
Sección Q	ACTIVIDADES SANITARIAS Y DE SERVICIOS SOCIALES	2.012,3	1.847,0	1.944,7	1.956,9	Sección Q
Sección R	ACTIVIDADES ARTÍSTICAS, RECREATIVAS Y DE ENTRETENIMIENTO	2.439,2	4.064,4	2.480,2	2.646,1	Sección R
Sección S	OTROS SERVICIOS	1.169,4	1.952,9	1.264,9	1.310,4	Sección S
Sección T	ACTIVIDADES DE LOS HOGARES COMO EMPLEADORES Y COMO PRODUCTORES DE BIENES Y SERVICIOS PARA USO PROPIO	582,3	486,8	335,0	431,7	Sección T
Sección U	ACTIVIDADES DE ORGANIZACIONES Y ORGANISMOS EXTRATERRITORIALES	3.550,3	315.789,5	0,0	4.970,4	Sección U
	OTROS SIN CLASIFICAR	0	0	0	0	
	TOTAL	2.393,1	3.444,8	2.724,5	2.697,8	

ÍNDICE DE INCIDENCIA DEL TOTAL DE ACCIDENTES CON BAJA EN JORNADA DE TRABAJO POR SECCIONES Y DIVISIONES, EN LA COMUNITAT VALENCIANA Y SUS PROVINCIAS

Datos contabilizados según fecha de baja médica, correspondientes al periodo Interanual: abril 2022 - marzo 2023

Cuadro 12

SECCIONES Y DIVISIONES CNAE-2009		ÍNDICE DE INCIDENCIA DEL TOTAL DE ACCIDENTES EN JORNADA DE TRABAJO				CNAE-2009
		Provincia de Alicante	Provincia de Castellón	Provincia de Valencia	Comunitat Valenciana	
		Total	Total	Total	Total	
Sección A	AGRICULTURA, GANADERÍA, SILVICULTURA Y PESCA	4.530,8	7.492,4	5.769,1	5.704,5	Sección A
01	Agricultura, ganadería, caza y servicios relacionados con las mismas	4.291,0	7.457,4	5.780,4	5.607,6	01
02	Silvicultura y explotación forestal	5.612,2	9.498,7	5.809,7	6.812,2	02
03	Pesca y acuicultura	8.364,5	5.706,1	4.486,7	6.855,1	03
Sección B	INDUSTRIAS EXTRACTIVAS	5.501,8	4.030,5	4.590,2	4.878,8	Sección B
05	Extracción de antracita, hulla y lignito	0,0	0,0	35.820,9	14.285,7	05
06	Extracción de crudo de petróleo y gas natural	0,0	0,0	0,0	0,0	06
07	Extracción de minerales metálicos	50.000,0	0,0	0,0	18.181,8	07
08	Otras industrias extractivas	5.323,6	4.232,1	4.014,0	4.620,9	08
09	Actividades de apoyo a las industrias extractivas	16.216,2	0,0	6.366,0	7.563,0	09
Sección C	INDUSTRIA MANUFACTURERA	3.054,4	4.823,4	3.857,3	3.779,9	Sección C
10	Industria de la alimentación	3.192,8	5.022,8	5.021,5	4.574,0	10
11	Fabricación de bebidas	2.162,2	6.890,5	3.389,8	3.399,7	11
12	Industria del tabaco	0,0	0,0	7.500,0	5.206,1	12
13	Industria textil	3.359,6	2.357,3	2.736,1	3.041,3	13
14	Confección de prendas de vestir	776,3	1.951,7	923,2	960,7	14
15	Industria del cuero y del calzado	1.491,6	2.159,1	1.539,2	1.507,3	15
16	Industria de la madera y del corcho, excepto muebles; cestería y espartería	3.605,6	8.586,9	5.072,4	5.106,1	16
17	Industria del papel	2.572,7	2.257,7	3.150,6	2.779,4	17
18	Artes gráficas y reproducción de soportes grabados	1.710,9	1.172,6	2.410,1	2.100,9	18
19	Coquerías y refino de petróleo	0,0	0,0	0,0	0,0	19
20	Industria química	4.243,1	2.348,2	2.948,9	2.931,7	20
21	Fabricación de productos farmacéuticos	835,2	0,0	1.713,1	1.187,8	21
22	Fabricación de productos de caucho y plásticos	4.090,4	3.421,3	3.794,7	3.916,5	22
23	Fabricación de otros productos minerales no metálicos	5.250,3	5.457,5	4.600,9	5.269,6	23
24	Metalurgia; fabricación de productos de hierro, acero y ferroaleaciones	4.261,5	5.675,0	4.897,0	4.776,7	24
25	Fabricación de productos metálicos, excepto maquinaria y equipo	4.742,6	8.218,0	5.859,5	5.756,5	25
26	Fabricación de productos informáticos, electrónicos y ópticos	400,1	14.532,9	803,5	1.048,3	26
27	Fabricación de material y equipo eléctrico	2.396,3	4.592,3	2.170,4	2.522,7	27
28	Fabricación de maquinaria y equipo n.c.o.p.	3.857,4	5.024,7	3.967,8	4.179,1	28
29	Fabricación de vehículos de motor, remolques y semirremolques	9.718,1	4.071,8	1.880,0	2.183,5	29
30	Fabricación de otro material de transporte	2.206,9	5.270,9	2.562,1	2.529,0	30
31	Fabricación de muebles	2.206,0	4.073,9	4.116,2	3.725,1	31
32	Otras industrias manufactureras	2.036,1	5.858,2	1.916,7	2.348,3	32
33	Reparación e instalación de maquinaria y equipo	4.217,8	5.558,6	5.174,8	5.036,1	33
Sección D	SUMINISTRO DE ENERGÍA ELÉCTRICA, GAS, VAPOR Y AIRE ACONDICIONADO	1.085,3	1.716,2	995,3	1.089,5	Sección D
35	Suministro de energía eléctrica, gas, vapor y aire acondicionado	1.085,3	1.716,2	995,3	1.089,5	35
Sección E	SUMINISTRO DE AGUA, ACTIVIDADES DE SANEAMIENTO, GESTIÓN DE RESIDUOS Y DESCONTAMINACIÓN	4.743,0	5.073,8	4.940,8	4.887,5	Sección E
36	Captación, depuración y distribución de agua	1.503,2	4.268,4	2.689,6	2.412,1	36
37	Recogida y tratamiento de aguas residuales	3.861,6	3.188,2	2.244,4	2.952,5	37
38	Recogida, tratamiento y eliminación de residuos; valorización	6.612,1	6.125,4	6.273,5	6.377,4	38
39	Actividades de descontaminación y otros servicios de gestión de residuos	3.625,4	0,0	6.718,9	4.491,6	39
Sección F	CONSTRUCCIÓN	5.121,6	6.927,5	6.169,0	5.854,4	Sección F
41	Construcción de edificios	5.698,0	8.317,7	6.951,7	6.627,7	41
42	Ingeniería civil	4.081,3	4.378,4	6.248,6	5.230,9	42
43	Actividades de construcción especializada	4.795,6	6.141,3	5.691,7	5.398,1	43
Sección G	COMERCIO AL POR MAYOR Y AL POR MENOR; REPARACIÓN DE VEHÍCULOS DE MOTOR Y MOTOCICLETAS	1.772,0	2.615,6	2.136,3	2.059,6	Sección G
45	Venta y reparación de vehículos de motor y motocicletas	2.480,4	3.286,3	3.111,1	2.898,5	45
46	Comercio al por mayor e intermediarios del comercio, excepto de vehículos de motor y motocicletas	2.076,5	3.589,6	2.701,8	2.621,3	46
47	Comercio al por menor, excepto de vehículos de motor y motocicletas	1.503,7	1.717,0	1.573,6	1.561,2	47
Sección H	TRANSPORTE Y ALMACENAMIENTO	3.678,3	3.553,9	3.855,3	3.768,9	Sección H
49	Transporte terrestre y por tubería	3.825,0	3.357,9	3.788,2	3.744,4	49
50	Transporte marítimo y por vías navegables interiores	3.169,3	2.631,6	7.435,3	4.544,9	50
51	Transporte aéreo	2.006,1	1.888,3	2.943,7	2.422,6	51
52	Almacenamiento y actividades anexas al transporte	2.601,6	3.428,5	2.961,5	2.924,5	52
53	Actividades postales y de correos	5.753,1	5.987,3	7.298,9	6.641,2	53
Sección I	HOSTELERÍA	2.379,1	2.684,2	2.792,8	2.595,3	Sección I
55	Servicios de alojamiento	3.584,8	4.065,6	3.070,4	3.508,0	55
56	Servicios de comidas y bebidas	2.087,9	2.387,8	2.763,8	2.435,8	56

SECCIONES Y DIVISIONES CNAE-2009		INDICE DE INCIDENCIA DEL TOTAL DE ACCIDENTES EN JORNADA DE TRABAJO				
		Provincia de Alicante	Provincia de Castellón	Provincia de Valencia	Comunitat Valenciana	CNAE-2009
		Total	Total	Total	Total	
Sección J	INFORMACIÓN Y COMUNICACIONES	819,6	973,6	648,6	717,9	Sección J
58	Edición	,0	0,0	230,8	177,8	58
59	Actividades cinematográficas, de vídeo y de televisión, grabación de sonido y edición musical	1.021,0	510,2	809,5	831,3	59
60	Actividades de programación y emisión de radio y televisión	1.962,4	6.965,2	1.858,8	2.225,4	60
61	Telecomunicaciones	2.973,9	3.198,2	1.492,6	2.179,5	61
62	Programación, consultoría y otras actividades relacionadas con la informática	124,9	139,2	144,6	138,2	62
63	Servicios de información	2.037,1	644,5	3.149,1	2.772,8	63
Sección K	ACTIVIDADES FINANCIERAS Y DE SEGUROS	307,7	267,9	213,4	250,8	Sección K
64	Servicios financieros, excepto seguros y fondos de pensiones	384,4	238,1	228,9	283,2	64
65	Seguros, reaseguros y fondos de pensiones, excepto Seguridad Social obligatoria	331,5	0,0	128,6	185,2	65
66	Actividades auxiliares a los servicios financieros y a los seguros	191,0	347,6	224,5	229,3	66
Sección L	ACTIVIDADES INMOBILIARIAS	290,7	276,2	665,2	459,0	Sección L
68	Actividades inmobiliarias	290,7	276,2	665,2	459,0	68
Sección M	ACTIVIDADES PROFESIONALES, CIENTÍFICAS Y TÉCNICAS	440,9	564,5	494,5	485,0	Sección M
69	Actividades jurídicas y de contabilidad	113,3	192,3	153,4	144,0	69
70	Actividades de las sedes centrales; actividades de consultoría de gestión empresarial	194,2	1.506,0	258,8	330,4	70
71	Servicios técnicos de arquitectura e ingeniería; ensayos y análisis técnicos	765,2	1.048,5	801,5	816,2	71
72	Investigación y desarrollo	525,8	0,0	403,7	392,2	72
73	Publicidad y estudios de mercado	572,5	1.028,0	443,4	534,1	73
74	Otras actividades profesionales, científicas y técnicas	761,2	379,7	861,7	786,9	74
75	Actividades veterinarias	1.057,5	788,8	974,4	985,8	75
Sección N	ACTIVIDADES ADMINISTRATIVAS Y SERVICIOS AUXILIARES	3.245,2	4.637,3	4.111,5	3.890,8	Sección N
77	Actividades de alquiler	3.071,7	1.820,9	2.720,8	2.740,6	77
78	Actividades relacionadas con el empleo	7.101,3	8.819,8	8.431,6	8.229,0	78
79	Actividades de agencias de viajes, operadores turísticos, servicios de reservas y otros relacionados	789,7	623,9	332,9	518,5	79
80	Actividades de seguridad e investigación	3.200,0	1.650,7	3.363,3	3.149,1	80
81	Servicios a edificios y actividades de jardinería	3.284,0	4.391,5	3.958,1	3.750,5	81
82	Actividades administrativas de oficina y otras actividades auxiliares a las empresas	1.404,9	1.956,3	1.991,7	1.830,8	82
Sección O	ADMINISTRACIÓN PÚBLICA Y DEFENSA; SEGURIDAD SOCIAL OBLIGATORIA	2.398,8	3.128,8	2.402,3	2.498,4	Sección O
84	Administración Pública y defensa; Seguridad Social obligatoria	2.398,8	3.128,8	2.402,3	2.498,4	84
Sección P	EDUCACIÓN	627,2	671,1	616,9	626,2	Sección P
85	Educación	627,2	671,1	616,9	626,2	85
Sección Q	ACTIVIDADES SANITARIAS Y DE SERVICIOS SOCIALES	2.012,3	1.847,0	1.944,7	1.956,9	Sección Q
86	Actividades sanitarias	1.648,2	1.210,1	1.179,6	1.348,4	86
87	Asistencia en establecimientos residenciales	3.966,4	4.111,8	4.780,5	4.471,9	87
88	Actividades de servicios sociales sin alojamiento	2.137,2	2.602,0	2.436,0	2.339,7	88
Sección R	ACTIVIDADES ARTÍSTICAS, RECREATIVAS Y DE ENTRETENIMIENTO	2.439,2	4.064,4	2.480,2	2.646,1	Sección R
90	Actividades de creación, artísticas y espectáculos	1.028,7	2.338,9	1.846,2	1.680,9	90
91	Actividades de bibliotecas, archivos, museos y otras actividades culturales	4.942,2	0,0	3.627,3	4.017,4	91
92	Actividades de juegos de azar y apuestas	1.391,6	938,6	1.788,1	1.542,9	92
93	Actividades deportivas, recreativas y de entretenimiento	2.782,1	4.964,9	2.716,6	3.018,3	93
Sección S	OTROS SERVICIOS	1.169,4	1.952,9	1.264,9	1.310,4	Sección S
94	Actividades asociativas	1.039,0	916,7	863,9	928,6	94
95	Reparación de ordenadores, efectos personales y artículos de uso doméstico	1.265,0	3.299,9	1.546,2	1.706,9	95
96	Otros servicios personales	1.189,9	2.030,9	1.350,6	1.363,8	96
Sección T	ACTIVIDADES DE LOS HOGARES COMO EMPLEADORES Y COMO PRODUCTORES DE BIENES Y SERVICIOS PARA USO PROPIO	582,3	486,8	335,0	431,7	Sección T
97	Actividades de los hogares como empleadores de personal doméstico	582,3	486,8	335,0	431,7	97
98	Actividades de los hogares como productores de bienes y servicios para uso propio	0,0	0,0	0,0	0,0	98
Sección U	ACTIVIDADES DE ORGANIZACIONES Y ORGANISMOS EXTRATERRITORIALES	3.550,3	315.789,5	0,0	4.970,4	Sección U
99	Actividades de organizaciones y organismos extraterritoriales	3.550,3	315.789,5	0,0	4.970,4	99
	OTROS SIN CLASIFICAR	0	0	0	0	
	TOTAL	2.393,1	3.444,8	2.724,5	2.697,8	

ÍNDICE DE INCIDENCIA DE ACCIDENTES GRAVES EN JORNADA DE TRABAJO POR SECCIONES, EN LA COMUNITAT VALENCIANA Y SUS PROVINCIAS

Datos contabilizados según fecha de baja médica, correspondientes al periodo Interanual: abril 2022 - marzo 2023

Cuadro 13

SECCIONES CNAE-2009		ÍNDICE DE INCIDENCIA DE ACCIDENTES GRAVES EN JORNADA DE TRABAJO				
		Provincia de Alicante	Provincia de Castellón	Provincia de Valencia	Comunitat Valenciana	CNAE-2009
		Total	Total	Total	Total	
Sección A	AGRICULTURA, GANADERÍA, SILVICULTURA Y PESCA	30,9	10,3	16,2	19,8	Sección A
Sección B	INDUSTRIAS EXTRACTIVAS	0,0	0,0	327,9	130,1	Sección B
Sección C	INDUSTRIA MANUFACTURERA	31,1	16,9	30,2	28,2	Sección C
Sección D	SUMINISTRO DE ENERGIA ELECTRICA, GAS, VAPOR Y AIRE ACONDICIONADO	0,0	0,0	0,0	0,0	Sección D
Sección E	SUMINISTRO DE AGUA, ACTIVIDADES DE SANEAMIENTO, GESTIÓN DE RESIDUOS Y DESCONTAMINACIÓN	0,0	39,6	53,8	32,4	Sección E
Sección F	CONSTRUCCIÓN	70,8	40,6	79,1	71,2	Sección F
Sección G	COMERCIO AL POR MAYOR Y AL POR MENOR; REPARACIÓN DE VEHÍCULOS DE MOTOR Y MOTOCICLETAS	10,9	13,9	13,8	12,7	Sección G
Sección H	TRANSPORTE Y ALMACENAMIENTO	36,2	17,2	47,7	40,8	Sección H
Sección I	HOSTELERÍA	7,2	4,6	9,8	8,0	Sección I
Sección J	INFORMACIÓN Y COMUNICACIONES	0,0	0,0	3,4	2,2	Sección J
Sección K	ACTIVIDADES FINANCIERAS Y DE SEGUROS	0,0	0,0	0,0	0,0	Sección K
Sección L	ACTIVIDADES INMOBILIARIAS	0,0	0,0	11,3	5,1	Sección L
Sección M	ACTIVIDADES PROFESIONALES, CIENTÍFICAS Y TÉCNICAS	0,0	20,9	4,9	5,0	Sección M
Sección N	ACTIVIDADES ADMINISTRATIVAS Y SERVICIOS AUXILIARES	22,7	7,0	9,9	13,6	Sección N
Sección O	ADMINISTRACIÓN PÚBLICA Y DEFENSA; SEGURIDAD SOCIAL OBLIGATORIA	16,1	0,0	12,1	11,8	Sección O
Sección P	EDUCACIÓN	5,8	0,0	6,4	5,5	Sección P
Sección Q	ACTIVIDADES SANITARIAS Y DE SERVICIOS SOCIALES	8,9	0,0	3,4	4,9	Sección Q
Sección R	ACTIVIDADES ARTÍSTICAS, RECREATIVAS Y DE ENTRETENIMIENTO	14,6	0,0	28,8	20,6	Sección R
Sección S	OTROS SERVICIOS	14,7	0,0	7,1	9,1	Sección S
Sección T	ACTIVIDADES DE LOS HOGARES COMO EMPLEADORES Y COMO PRODUCTORES DE BIENES Y SERVICIOS PARA USO PROPIO	0,0	0,0	0,0	0,0	Sección T
Sección U	ACTIVIDADES DE ORGANIZACIONES Y ORGANISMOS EXTRATERRITORIALES	0,0	0,0	0,0	0,0	Sección U
	OTROS SIN CLASIFICAR	0,0	0,0	0,0	0,0	
TOTAL		18,7	11,9	19,7	18,4	

INDICE DE INCIDENCIA DE ACCIDENTES GRAVES EN JORNADA DE TRABAJO POR SECCIONES Y DIVISIONES, EN LA COMUNITAT VALENCIANA Y SUS PROVINCIAS

Datos contabilizados según fecha de baja médica, correspondientes al periodo Interanual: abril 2022 - marzo 2023

Cuadro 14

SECCIONES Y DIVISIONES CNAE-2009		INDICE DE INCIDENCIA DE ACCIDENTES GRAVES EN JORNADA DE TRABAJO				
		Provincia de Alicante	Provincia de Castellón	Provincia de Valencia	Comunitat Valenciana	CNAE-2009
		Total	Total	Total	Total	
Sección A	AGRICULTURA, GANADERÍA, SILVICULTURA Y PESCA	30,9	10,3	16,2	19,8	Sección A
01	Agricultura, ganadería, caza y servicios relacionados con las mismas	33,4	11,8	17,3	21,5	01
02	Silvicultura y explotación forestal	0,0	0,0	0,0	0,0	02
03	Pesca y acuicultura	0,0	0,0	0,0	0,0	03
Sección B	INDUSTRIAS EXTRACTIVAS	0,0	0,0	327,9	130,1	Sección B
05	Extracción de antracita, hulla y lignito	0,0	0,0	0,0	0,0	05
06	Extracción de crudo de petróleo y gas natural	0,0	0,0	0,0	0,0	06
07	Extracción de minerales metálicos	0,0	0,0	0,0	0,0	07
08	Otras industrias extractivas	0,0	0,0	349,0	135,9	08
09	Actividades de apoyo a las industrias extractivas	0,0	0,0	0,0	0,0	09
Sección C	INDUSTRIA MANUFACTURERA	31,1	16,9	30,2	28,2	Sección C
10	Industria de la alimentación	19,9	0,0	21,4	19,5	10
11	Fabricación de bebidas	196,6	0,0	0,0	27,6	11
12	Industria del tabaco	0,0	0,0	0,0	0,0	12
13	Industria textil	0,0	0,0	15,7	6,8	13
14	Confección de prendas de vestir	0,0	0,0	0,0	0,0	14
15	Industria del cuero y del calzado	10,4	0,0	0,0	9,7	15
16	Industria de la madera y del corcho, excepto muebles; cestería y espartería	108,2	80,3	57,4	75,7	16
17	Industria del papel	0,0	68,4	25,8	23,3	17
18	Artes gráficas y reproducción de soportes grabados	38,0	0,0	41,2	37,5	18
19	Coquerías y refino de petróleo	0,0	0,0	0,0	0,0	19
20	Industria química	44,2	18,6	21,0	23,3	20
21	Fabricación de productos farmacéuticos	0,0	0,0	0,0	0,0	21
22	Fabricación de productos de caucho y plásticos	11,3	97,8	58,9	38,1	22
23	Fabricación de otros productos minerales no metálicos	51,5	10,1	36,7	20,6	23
24	Metalurgia; fabricación de productos de hierro, acero y ferroaleaciones	78,9	258,0	39,5	71,7	24
25	Fabricación de productos metálicos, excepto maquinaria y equipo	111,9	0,0	66,4	73,2	25
26	Fabricación de productos informáticos, electrónicos y ópticos	0,0	0,0	50,2	43,7	26
27	Fabricación de material y equipo eléctrico	0,0	0,0	0,0	0,0	27
28	Fabricación de maquinaria y equipo n.c.o.p.	31,9	0,0	31,7	24,7	28
29	Fabricación de vehículos de motor, remolques y semirremolques	359,9	0,0	13,5	18,3	29
30	Fabricación de otro material de transporte	0,0	0,0	0,0	0,0	30
31	Fabricación de muebles	0,0	0,0	30,0	18,4	31
32	Otras industrias manufactureras	38,4	0,0	0,0	15,1	32
33	Reparación e instalación de maquinaria y equipo	44,9	51,0	34,7	40,2	33
Sección D	SUMINISTRO DE ENERGÍA ELÉCTRICA, GAS, VAPOR Y AIRE ACONDICIONADO	0,0	0,0	0,0	0,0	Sección D
35	Suministro de energía eléctrica, gas, vapor y aire acondicionado	0,0	0,0	0,0	0,0	35
Sección E	SUMINISTRO DE AGUA, ACTIVIDADES DE SANEAMIENTO, GESTIÓN DE RESIDUOS Y DESCONTAMINACIÓN	0,0	39,6	53,8	32,4	Sección E
36	Captación, depuración y distribución de agua	0,0	0,0	34,9	17,2	36
37	Recogida y tratamiento de aguas residuales	0,0	0,0	0,0	0,0	37
38	Recogida, tratamiento y eliminación de residuos; valorización	0,0	71,2	68,8	44,2	38
39	Actividades de descontaminación y otros servicios de gestión de residuos	0,0	0,0	0,0	0,0	39
Sección F	CONSTRUCCIÓN	70,8	40,6	79,1	71,2	Sección F
41	Construcción de edificios	60,8	71,8	95,7	78,6	41
42	Ingeniería civil	0,0	0,0	34,5	17,6	42
43	Actividades de construcción especializada	81,8	21,4	72,1	70,1	43
Sección G	COMERCIO AL POR MAYOR Y AL POR MENOR; REPARACIÓN DE VEHÍCULOS DE MOTOR Y MOTOCICLETAS	10,9	13,9	13,8	12,7	Sección G
45	Venta y reparación de vehículos de motor y motocicletas	30,2	48,3	21,6	27,8	45
46	Comercio al por mayor e intermediarios del comercio, excepto de vehículos de motor y motocicletas	14,3	11,6	22,3	18,5	46
47	Comercio al por menor, excepto de vehículos de motor y motocicletas	6,0	9,2	6,4	6,6	47
Sección H	TRANSPORTE Y ALMACENAMIENTO	36,2	17,2	47,7	40,8	Sección H
49	Transporte terrestre y por tubería	42,1	12,3	68,6	53,5	49
50	Transporte marítimo y por vías navegables interiores	0,0	0,0	0,0	0,0	50
51	Transporte aéreo	0,0	0,0	0,0	0,0	51
52	Almacenamiento y actividades anexas al transporte	16,8	39,9	16,9	19,0	52
53	Actividades postales y de correos	67,3	0,0	20,5	34,4	53
Sección I	HOSTELERÍA	7,2	4,6	9,8	8,0	Sección I
55	Servicios de alojamiento	12,3	0,0	0,0	7,2	55
56	Servicios de comidas y bebidas	5,9	5,6	10,8	8,2	56

SECCIONES Y DIVISIONES CNAE-2009		INDICE DE INCIDENCIA DE ACCIDENTES GRAVES EN JORNADA DE TRABAJO				
		Provincia de Alicante	Provincia de Castellón	Provincia de Valencia	Comunitat Valenciana	CNAE-2009
		Total	Total	Total	Total	
Sección J	INFORMACIÓN Y COMUNICACIONES	0,0	0,0	3,4	2,2	Sección J
58	Edición	0,0	0,0	0,0	0,0	58
59	Actividades cinematográficas, de vídeo y de televisión, grabación de sonido y edición musical	0,0	0,0	0,0	0,0	59
60	Actividades de programación y emisión de radio y televisión	0,0	0,0	0,0	0,0	60
61	Telecomunicaciones	0,0	0,0	31,1	17,0	61
62	Programación, consultoría y otras actividades relacionadas con la informática	0,0	0,0	0,0	0,0	62
63	Servicios de información	0,0	0,0	0,0	0,0	63
Sección K	ACTIVIDADES FINANCIERAS Y DE SEGUROS	0,0	0,0	0,0	0,0	Sección K
64	Servicios financieros, excepto seguros y fondos de pensiones	0,0	0,0	0,0	0,0	64
65	Seguros, reaseguros y fondos de pensiones, excepto Seguridad Social obligatoria	0,0	0,0	0,0	0,0	65
66	Actividades auxiliares a los servicios financieros y a los seguros	0,0	0,0	0,0	0,0	66
Sección L	ACTIVIDADES INMOBILIARIAS	0,0	0,0	11,3	5,1	Sección L
68	Actividades inmobiliarias	0,0	0,0	11,3	5,1	68
Sección M	ACTIVIDADES PROFESIONALES, CIENTÍFICAS Y TÉCNICAS	0,0	20,9	4,9	5,0	Sección M
69	Actividades jurídicas y de contabilidad	0,0	0,0	0,0	0,0	69
70	Actividades de las sedes centrales; actividades de consultoría de gestión empresarial	0,0	0,0	0,0	0,0	70
71	Servicios técnicos de arquitectura e ingeniería; ensayos y análisis técnicos	0,0	47,7	20,6	18,1	71
72	Investigación y desarrollo	0,0	0,0	0,0	0,0	72
73	Publicidad y estudios de mercado	0,0	146,9	0,0	11,6	73
74	Otras actividades profesionales, científicas y técnicas	0,0	0,0	0,0	0,0	74
75	Actividades veterinarias	0,0	0,0	0,0	0,0	75
Sección N	ACTIVIDADES ADMINISTRATIVAS Y SERVICIOS AUXILIARES	22,7	7,0	9,9	13,6	Sección N
77	Actividades de alquiler	59,6	0,0	19,7	31,5	77
78	Actividades relacionadas con el empleo	22,3	0,0	0,0	4,3	78
79	Actividades de agencias de viajes, operadores turísticos, servicios de reservas y otros relacionados	0,0	0,0	0,0	0,0	79
80	Actividades de seguridad e investigación	0,0	0,0	14,0	8,3	80
81	Servicios a edificios y actividades de jardinería	25,5	15,3	12,2	17,5	81
82	Actividades administrativas de oficina y otras actividades auxiliares a las empresas	13,4	0,0	10,9	10,9	82
Sección O	ADMINISTRACIÓN PÚBLICA Y DEFENSA; SEGURIDAD SOCIAL OBLIGATORIA	16,1	0,0	12,1	11,8	Sección O
84	Administración Pública y defensa; Seguridad Social obligatoria	16,1	0,0	12,1	11,8	84
Sección P	EDUCACIÓN	5,8	0,0	6,4	5,5	Sección P
85	Educación	5,8	0,0	6,4	5,5	85
Sección Q	ACTIVIDADES SANITARIAS Y DE SERVICIOS SOCIALES	8,9	0,0	3,4	4,9	Sección Q
86	Actividades sanitarias	11,9	0,0	3,1	5,9	86
87	Asistencia en establecimientos residenciales	0,0	0,0	0,0	0,0	87
88	Actividades de servicios sociales sin alojamiento	0,0	0,0	12,1	6,1	88
Sección R	ACTIVIDADES ARTÍSTICAS, RECREATIVAS Y DE ENTRETENIMIENTO	14,6	0,0	28,8	20,6	Sección R
90	Actividades de creación, artísticas y espectáculos	0,0	0,0	47,3	29,2	90
91	Actividades de bibliotecas, archivos, museos y otras actividades culturales	0,0	0,0	0,0	0,0	91
92	Actividades de juegos de azar y apuestas	0,0	0,0	0,0	0,0	92
93	Actividades deportivas, recreativas y de entretenimiento	21,8	0,0	29,9	23,3	93
Sección S	OTROS SERVICIOS	14,7	0,0	7,1	9,1	Sección S
94	Actividades asociativas	26,6	0,0	0,0	8,8	94
95	Reparación de ordenadores, efectos personales y artículos de uso doméstico	0,0	0,0	0,0	0,0	95
96	Otros servicios personales	13,7	0,0	10,6	10,6	96
Sección T	ACTIVIDADES DE LOS HOGARES COMO EMPLEADORES Y COMO PRODUCTORES DE BIENES Y SERVICIOS PARA USO PROPIO	0,0	0,0	0,0	0,0	Sección T
97	Actividades de los hogares como empleadores de personal doméstico	0,0	0,0	0,0	0,0	97
98	Actividades de los hogares como productores de bienes y servicios para uso propio	0,0	0,0	0,0	0,0	98
Sección U	ACTIVIDADES DE ORGANIZACIONES Y ORGANISMOS EXTRATERRITORIALES	0,0	0,0	0,0	0,0	Sección U
99	Actividades de organizaciones y organismos extraterritoriales	0,0	0,0	0,0	0,0	99
	OTROS SIN CLASIFICAR	0,0	0,0	0,0	0,0	
	TOTAL	18,7	11,9	19,7	18,4	

ÍNDICE DE INCIDENCIA DE ACCIDENTES MORTALES EN JORNADA DE TRABAJO POR SECCIONES, EN LA COMUNITAT VALENCIANA Y SUS PROVINCIAS

Datos contabilizados según fecha de baja médica, correspondientes al periodo Interanual: abril 2022 - marzo 2023

Cuadro 15

SECCIONES CNAE-2009		ÍNDICE DE INCIDENCIA DE ACCIDENTES MORTALES EN JORNADA DE TRABAJO				CNAE-2009
		Provincia de Alicante	Provincia de Castellón	Provincia de Valencia	Comunitat Valenciana	
		Total	Total	Total	Total	
Sección A	AGRICULTURA, GANADERÍA, SILVICULTURA Y PESCA	6,18	10,28	8,10	7,91	Sección A
Sección B	INDUSTRIAS EXTRACTIVAS	0,00	0,00	0,00	0,00	Sección B
Sección C	INDUSTRIA MANUFACTURERA	4,79	4,23	2,75	3,62	Sección C
Sección D	SUMINISTRO DE ENERGIA ELECTRICA, GAS, VAPOR Y AIRE ACONDICIONADO	0,00	0,00	0,00	0,00	Sección D
Sección E	SUMINISTRO DE AGUA, ACTIVIDADES DE SANEAMIENTO, GESTIÓN DE RESIDUOS Y DESCONTAMINACIÓN	14,96	0,00	32,29	21,63	Sección E
Sección F	CONSTRUCCIÓN	12,71	0,00	17,25	13,39	Sección F
Sección G	COMERCIO AL POR MAYOR Y AL POR MENOR; REPARACIÓN DE VEHÍCULOS DE MOTOR Y MOTOCICLETAS	2,90	2,31	2,95	2,86	Sección G
Sección H	TRANSPORTE Y ALMACENAMIENTO	6,57	17,21	16,45	13,61	Sección H
Sección I	HOSTELERÍA	1,19	0,00	1,22	1,07	Sección I
Sección J	INFORMACIÓN Y COMUNICACIONES	0,00	0,00	6,83	4,40	Sección J
Sección K	ACTIVIDADES FINANCIERAS Y DE SEGUROS	0,00	0,00	0,00	0,00	Sección K
Sección L	ACTIVIDADES INMOBILIARIAS	0,00	0,00	0,00	0,00	Sección L
Sección M	ACTIVIDADES PROFESIONALES, CIENTÍFICAS Y TÉCNICAS	3,29	0,00	0,00	0,99	Sección M
Sección N	ACTIVIDADES ADMINISTRATIVAS Y SERVICIOS AUXILIARES	2,27	0,00	2,47	2,15	Sección N
Sección O	ADMINISTRACIÓN PÚBLICA Y DEFENSA; SEGURIDAD SOCIAL OBLIGATORIA	3,23	0,00	2,02	2,15	Sección O
Sección P	EDUCACIÓN	0,00	0,00	1,59	0,91	Sección P
Sección Q	ACTIVIDADES SANITARIAS Y DE SERVICIOS SOCIALES	0,00	5,46	0,00	0,62	Sección Q
Sección R	ACTIVIDADES ARTÍSTICAS, RECREATIVAS Y DE ENTRETENIMIENTO	7,32	0,00	4,80	5,14	Sección R
Sección S	OTROS SERVICIOS	0,00	0,00	3,56	1,82	Sección S
Sección T	ACTIVIDADES DE LOS HOGARES COMO EMPLEADORES Y COMO PRODUCTORES DE BIENES Y SERVICIOS PARA USO PROPIO	0,00	0,00	0,00	0,00	Sección T
Sección U	ACTIVIDADES DE ORGANIZACIONES Y ORGANISMOS EXTRATERRITORIALES	0,00	0,00	0,00	0,00	Sección U
	OTROS SIN CLASIFICAR	0,00	0,00	0,00	0,00	
TOTAL		3,49	2,88	4,33	3,86	

INDICE DE INCIDENCIA DE ACCIDENTES MORTALES EN JORNADA DE TRABAJO POR SECCIONES Y DIVISIONES, EN LA COMUNITAT VALENCIANA Y SUS PROVINCIAS

Datos contabilizados según fecha de baja médica, correspondientes al periodo Interanual: abril 2022 - marzo 2023

Cuadro 16

SECCIONES Y DIVISIONES CNAE-2009		INDICE DE INCIDENCIA DE ACCIDENTES MORTALES EN JORNADA DE TRABAJO				
		Provincia de Alicante	Provincia de Castellón	Provincia de Valencia	Comunitat Valenciana	CNAE-2009
		Total	Total	Total	Total	
Sección A	AGRICULTURA, GANADERÍA, SILVICULTURA Y PESCA	6,18	10,28	8,10	7,91	Sección A
01	Agricultura, ganadería, caza y servicios relacionados con las mismas	6,68	11,78	8,65	8,59	01
02	Silvicultura y explotación forestal	0,00	0,00	0,00	0,00	02
03	Pesca y acuicultura	0,00	0,00	0,00	0,00	03
Sección B	INDUSTRIAS EXTRACTIVAS	0,00	0,00	0,00	0,00	Sección B
05	Extracción de antracita, hulla y lignito	0,00	0,00	0,00	0,00	05
06	Extracción de crudo de petróleo y gas natural	0,00	0,00	0,00	0,00	06
07	Extracción de minerales metálicos	0,00	0,00	0,00	0,00	07
08	Otras industrias extractivas	0,00	0,00	0,00	0,00	08
09	Actividades de apoyo a las industrias extractivas	0,00	0,00	0,00	0,00	09
Sección C	INDUSTRIA MANUFACTURERA	4,79	4,23	2,75	3,62	Sección C
10	Industria de la alimentación	0,00	0,00	0,00	0,00	10
11	Fabricación de bebidas	0,00	0,00	0,00	0,00	11
12	Industria del tabaco	0,00	0,00	0,00	0,00	12
13	Industria textil	0,00	0,00	0,00	0,00	13
14	Confección de prendas de vestir	0,00	0,00	0,00	0,00	14
15	Industria del cuero y del calzado	0,00	0,00	0,00	0,00	15
16	Industria de la madera y del corcho, excepto muebles; cestería y espartería	0,00	0,00	0,00	0,00	16
17	Industria del papel	0,00	0,00	0,00	0,00	17
18	Artes gráficas y reproducción de soportes grabados	38,02	0,00	0,00	12,51	18
19	Coquerías y refino de petróleo	0,00	0,00	0,00	0,00	19
20	Industria química	44,20	0,00	0,00	5,83	20
21	Fabricación de productos farmacéuticos	0,00	0,00	0,00	0,00	21
22	Fabricación de productos de caucho y plásticos	0,00	0,00	0,00	0,00	22
23	Fabricación de otros productos minerales no metálicos	25,74	5,05	0,00	6,86	23
24	Metalurgia; fabricación de productos de hierro, acero y ferroaleaciones	0,00	0,00	0,00	0,00	24
25	Fabricación de productos metálicos, excepto maquinaria y equipo	13,99	0,00	6,04	7,71	25
26	Fabricación de productos informáticos, electrónicos y ópticos	0,00	0,00	0,00	0,00	26
27	Fabricación de material y equipo eléctrico	0,00	0,00	0,00	0,00	27
28	Fabricación de maquinaria y equipo n.c.o.p.	0,00	28,07	10,55	12,36	28
29	Fabricación de vehículos de motor, remolques y semirremolques	0,00	0,00	0,00	0,00	29
30	Fabricación de otro material de transporte	0,00	0,00	0,00	0,00	30
31	Fabricación de muebles	0,00	0,00	30,05	18,44	31
32	Otras industrias manufactureras	0,00	0,00	0,00	0,00	32
33	Reparación e instalación de maquinaria y equipo	0,00	0,00	0,00	0,00	33
Sección D	SUMINISTRO DE ENERGÍA ELÉCTRICA, GAS, VAPOR Y AIRE ACONDICIONADO	0,00	0,00	0,00	0,00	Sección D
35	Suministro de energía eléctrica, gas, vapor y aire acondicionado	0,00	0,00	0,00	0,00	35
Sección E	SUMINISTRO DE AGUA, ACTIVIDADES DE SANEAMIENTO, GESTIÓN DE RESIDUOS Y DESCONTAMINACIÓN	14,96	0,00	32,29	21,63	Sección E
36	Captación, depuración y distribución de agua	0,00	0,00	0,00	0,00	36
37	Recogida y tratamiento de aguas residuales	0,00	0,00	0,00	0,00	37
38	Recogida, tratamiento y eliminación de residuos; valorización	24,49	0,00	51,56	35,38	38
39	Actividades de descontaminación y otros servicios de gestión de residuos	0,00	0,00	0,00	0,00	39
Sección F	CONSTRUCCIÓN	12,71	0,00	17,25	13,39	Sección F
41	Construcción de edificios	18,70	0,00	15,95	14,97	41
42	Ingeniería civil	53,00	0,00	0,00	17,55	42
43	Actividades de construcción especializada	6,29	0,00	19,23	12,08	43
Sección G	COMERCIO AL POR MAYOR Y AL POR MENOR; REPARACIÓN DE VEHÍCULOS DE MOTOR Y MOTOCICLETAS	2,90	2,31	2,95	2,86	Sección G
45	Venta y reparación de vehículos de motor y motocicletas	0,00	24,16	0,00	2,78	45
46	Comercio al por mayor e intermediarios del comercio, excepto de vehículos de motor y motocicletas	7,14	0,00	6,57	5,91	46
47	Comercio al por menor, excepto de vehículos de motor y motocicletas	1,21	0,00	0,92	0,94	47
Sección H	TRANSPORTE Y ALMACENAMIENTO	6,57	17,21	16,45	13,61	Sección H
49	Transporte terrestre y por tubería	10,52	12,35	21,94	17,31	49
50	Transporte marítimo y por vías navegables interiores	0,00	0,00	0,00	0,00	50
51	Transporte aéreo	0,00	944,14	101,51	91,42	51
52	Almacenamiento y actividades anexas al transporte	0,00	0,00	5,62	3,81	52
53	Actividades postales y de correos	0,00	0,00	0,00	0,00	53
Sección I	HOSTELERÍA	1,19	0,00	1,22	1,07	Sección I
55	Servicios de alojamiento	6,14	0,00	0,00	3,59	55
56	Servicios de comidas y bebidas	0,00	0,00	1,35	0,63	56

CNAE-2009	ACCIDENTES MORTALES - SECCIONES Y DIVISIONES	Provincia de Alicante	Provincia de Castellón	Provincia de Valencia	Comunitat Valenciana	CNAE-2009 Cuadro 10
		Total	Total	Total	Total	
Sección J	INFORMACIÓN Y COMUNICACIONES	0,00	0,00	6,83	4,40	Sección J
58	Edición	0,00	0,00	0,00	0,00	58
59	Actividades cinematográficas, de vídeo y de televisión, grabación de sonido y edición musical	0,00	0,00	0,00	0,00	59
60	Actividades de programación y emisión de radio y televisión	0,00	0,00	232,36	127,17	60
61	Telecomunicaciones	0,00	0,00	0,00	0,00	61
62	Programación, consultoría y otras actividades relacionadas con la informática	0,00	0,00	0,00	0,00	62
63	Servicios de información	0,00	0,00	0,00	0,00	63
Sección K	ACTIVIDADES FINANCIERAS Y DE SEGUROS	0,00	0,00	0,00	0,00	Sección K
64	Servicios financieros, excepto seguros y fondos de pensiones	0,00	0,00	0,00	0,00	64
65	Seguros, reaseguros y fondos de pensiones, excepto Seguridad Social obligatoria	0,00	0,00	0,00	0,00	65
66	Actividades auxiliares a los servicios financieros y a los seguros	0,00	0,00	0,00	0,00	66
Sección L	ACTIVIDADES INMOBILIARIAS	0,00	0,00	0,00	0,00	Sección L
68	Actividades inmobiliarias	0,00	0,00	0,00	0,00	68
Sección M	ACTIVIDADES PROFESIONALES, CIENTÍFICAS Y TÉCNICAS	3,29	0,00	0,00	0,99	Sección M
69	Actividades jurídicas y de contabilidad	0,00	0,00	0,00	0,00	69
70	Actividades de las sedes centrales; actividades de consultoría de gestión empresarial	0,00	0,00	0,00	0,00	70
71	Servicios técnicos de arquitectura e ingeniería; ensayos y análisis técnicos	18,66	0,00	0,00	4,53	71
72	Investigación y desarrollo	0,00	0,00	0,00	0,00	72
73	Publicidad y estudios de mercado	0,00	0,00	0,00	0,00	73
74	Otras actividades profesionales, científicas y técnicas	0,00	0,00	0,00	0,00	74
75	Actividades veterinarias	0,00	0,00	0,00	0,00	75
Sección N	ACTIVIDADES ADMINISTRATIVAS Y SERVICIOS AUXILIARES	2,27	0,00	2,47	2,15	Sección N
77	Actividades de alquiler	0,00	0,00	0,00	0,00	77
78	Actividades relacionadas con el empleo	22,26	0,00	6,59	8,68	78
79	Actividades de agencias de viajes, operadores turísticos, servicios de reservas y otros relacionados	0,00	0,00	0,00	0,00	79
80	Actividades de seguridad e investigación	0,00	0,00	0,00	0,00	80
81	Servicios a edificios y actividades de jardinería	0,00	0,00	3,05	1,59	81
82	Actividades administrativas de oficina y otras actividades auxiliares a las empresas	0,00	0,00	0,00	0,00	82
Sección O	ADMINISTRACIÓN PÚBLICA Y DEFENSA; SEGURIDAD SOCIAL OBLIGATORIA	3,23	0,00	2,02	2,15	Sección O
84	Administración Pública y defensa; Seguridad Social obligatoria	3,23	0,00	2,02	2,15	84
Sección P	EDUCACIÓN	0,00	0,00	1,59	0,91	Sección P
85	Educación	0,00	0,00	1,59	0,91	85
Sección Q	ACTIVIDADES SANITARIAS Y DE SERVICIOS SOCIALES	0,00	5,46	0,00	0,62	Sección Q
86	Actividades sanitarias	0,00	0,00	0,00	0,00	86
87	Asistencia en establecimientos residenciales	0,00	32,12	0,00	3,79	87
88	Actividades de servicios sociales sin alojamiento	0,00	0,00	0,00	0,00	88
Sección R	ACTIVIDADES ARTÍSTICAS, RECREATIVAS Y DE ENTRETENIMIENTO	7,32	0,00	4,80	5,14	Sección R
90	Actividades de creación, artísticas y espectáculos	0,00	0,00	0,00	0,00	90
91	Actividades de bibliotecas, archivos, museos y otras actividades culturales	0,00	0,00	0,00	0,00	91
92	Actividades de juegos de azar y apuestas	0,00	0,00	0,00	0,00	92
93	Actividades deportivas, recreativas y de entretenimiento	10,91	0,00	7,48	7,78	93
Sección S	OTROS SERVICIOS	0,00	0,00	3,56	1,82	Sección S
94	Actividades asociativas	0,00	0,00	16,30	8,84	94
95	Reparación de ordenadores, efectos personales y artículos de uso doméstico	0,00	0,00	0,00	0,00	95
96	Otros servicios personales	0,00	0,00	0,00	0,00	96
Sección T	ACTIVIDADES DE LOS HOGARES COMO EMPLEADORES Y COMO PRODUCTORES DE BIENES Y SERVICIOS PARA USO PROPIO	0,00	0,00	0,00	0,00	Sección T
97	Actividades de los hogares como empleadores de personal doméstico	0,00	0,00	0,00	0,00	97
98	Actividades de los hogares como productores de bienes y servicios para uso propio	0,00	0,00	0,00	0,00	98
	OTROS SIN CLASIFICAR	0,00	0,00	0,00	0,00	
TOTAL		3,49	2,88	4,33	3,86	

TOTAL DE ACCIDENTES MORTALES EN JORNADA DE TRABAJO SEGÚN CLASIFICACIÓN EN: NO TRAUMÁTICOS, TRAUMÁTICOS TRÁFICO Y RESTO TRAUMÁTICOS, EN LA COMUNITAT VALENCIANA Y PROVINCIAS

Datos contabilizados según fecha de baja médica, correspondientes al período Interanual: abril 2022 - marzo 2023

Cuadro 17

SECCIONES Y DIVISIONES CNAE-2009			ACCIDENTES MORTALES EN JORNADA DE TRABAJO												
			PROVINCIA ALICANTE			PROVINCIA CASTELLÓN			PROVINCIA VALENCIA			COMUNITAT VALENCIANA			
			NO TRAUMÁT.	TRAUMÁT. TRÁFICO	RESTO TRAUMÁT.	NO TRAUMÁT.	TRAUMÁT. TRÁFICO	RESTO TRAUMÁT.	NO TRAUMÁT.	TRAUMÁT. TRÁFICO	RESTO TRAUMÁT.	NO TRAUMÁT.	TRAUMÁT. TRÁFICO	RESTO TRAUMÁT.	
SECCIÓN A	AGRICULTURA, GANADERÍA, SILVICULTURA Y PESCA	01 - Agricultura, ganadería, caza y servicios relacionados con las mismas	-	1	-	1	-	-	-	2	-	-	3	1	-
		02 - Silvicultura y explotación forestal	-	-	-	-	-	-	-	-	-	-	-	-	-
		03 - Pesca y acuicultura	-	-	-	-	-	-	-	-	-	-	-	-	-
		05 - Extracción de antracita, hulla y lignito	-	-	-	-	-	-	-	-	-	-	-	-	-
SECCIÓN B	INDUSTRIAS EXTRACTIVAS	06 - Extracción de crudo de petróleo y gas natural	-	-	-	-	-	-	-	-	-	-	-	-	-
		07 - Extracción de minerales metálicos	-	-	-	-	-	-	-	-	-	-	-	-	-
		08 - Otras industrias extractivas	-	-	-	-	-	-	-	-	-	-	-	-	-
		09 - Actividades de apoyo a las industrias extractivas	-	-	-	-	-	-	-	-	-	-	-	-	-
		10 - Industria de la alimentación	-	-	-	-	-	-	-	-	-	-	-	-	-
		11 - Fabricación de bebidas	-	-	-	-	-	-	-	-	-	-	-	-	-
		12 - Industria del tabaco	-	-	-	-	-	-	-	-	-	-	-	-	-
		13 - Industria textil	-	-	-	-	-	-	-	-	-	-	-	-	-
		14 - Confección de prendas de vestir	-	-	-	-	-	-	-	-	-	-	-	-	-
		15 - Industria del cuero y del calzado	-	-	-	-	-	-	-	-	-	-	-	-	-
		16 - Industria de la madera y del corcho, excepto muebles, cestería y espartería	-	-	-	-	-	-	-	-	-	-	-	-	-
		17 - Industria del papel	-	-	-	-	-	-	-	-	-	-	-	-	-
		18 - Artes gráficas y reproducción de soportes grabados	1	-	-	-	-	-	-	-	-	-	1	-	-
		19 - Coquerías y refino de petróleo	-	-	-	-	-	-	-	-	-	-	-	-	-
		20 - Industria química	-	-	1	-	-	-	-	-	-	-	-	-	1
		21 - Fabricación de productos farmacéuticos	-	-	-	-	-	-	-	-	-	-	-	-	-
		22 - Fabricación de productos de caucho y plásticos	-	-	-	-	-	-	-	-	-	-	-	-	-
		23 - Fabricación de otros productos minerales no metálicos	-	-	1	-	-	1	-	-	-	-	-	-	2
		24 - Metalurgia, fabricación de productos de hierro, acero y ferroaleaciones	-	-	-	-	-	-	-	-	-	-	-	-	-
		25 - Fabricación de productos metálicos, excepto maquinaria y equipo	-	-	1	-	-	1	-	-	-	-	1	-	1
		26 - Fabricación de productos informáticos, electrónicos y ópticos	-	-	-	-	-	-	-	-	-	-	-	-	-
		27 - Fabricación de material y equipo eléctrico	-	-	-	-	-	-	-	-	-	-	-	-	-
		28 - Fabricación de maquinaria y equipo n.c.o.p.	-	-	-	-	-	1	1	-	-	-	1	-	1
		29 - Fabricación de vehículos de motor, remolques y semirremolques	-	-	-	-	-	-	-	-	-	-	-	-	-
		30 - Fabricación de otro material de transporte	-	-	-	-	-	-	-	-	-	-	-	-	-
		31 - Fabricación de muebles	-	-	-	-	-	-	2	-	-	-	2	-	-
		32 - Otras industrias manufactureras	-	-	-	-	-	-	-	-	-	-	-	-	-
		33 - Reparación e instalación de maquinaria y equipo	-	-	-	-	-	-	-	-	-	-	-	-	-
SECCIÓN D	SUMINISTRO DE ENERGÍA ELÉCTRICA, GAS, VAPOR Y AIRE ACONDICIONADO	35 - Suministro de energía eléctrica, gas, vapor y aire acondicionado	-	-	-	-	-	-	-	-	-	-	-	-	-
		36 - Captación, depuración y distribución de agua	-	-	-	-	-	-	-	-	-	-	-	-	-
SECCIÓN E	SUMINISTRO DE AGUA, ACTIVIDADES DE SANEAMIENTO, GESTIÓN DE RESIDUOS Y DESCONTAMINACIÓN	37 - Recogida y tratamiento de aguas residuales	-	-	-	-	-	-	-	-	-	-	-	-	-
		38 - Recogida, tratamiento y eliminación de residuos, valorización	1	-	-	-	-	-	1	1	1	2	1	1	-
		39 - Actividades de descontaminación y otros servicios de gestión de residuos	-	-	-	-	-	-	-	-	-	-	-	-	-
SECCIÓN F	CONSTRUCCIÓN	41 - Construcción de edificios	1	-	3	-	-	-	1	-	3	2	-	6	-
		42 - Ingeniería civil	-	1	-	-	-	-	-	-	-	-	1	-	-
		43 - Actividades de construcción especializada	-	-	2	-	-	-	2	-	6	2	-	8	-
SECCIÓN G	COMERCIO AL POR MAYOR Y AL POR MENOR, REPARACIÓN DE VEHÍCULOS DE MOTOR Y MOTOCICLETAS	45 - Venta y reparación de vehículos de motor y motocicletas	-	-	-	-	-	1	-	-	-	-	-	-	1
		46 - Comercio al por mayor e intermediarios del comercio, excepto de vehículos de motor y motocicletas	-	1	2	-	-	-	2	1	2	2	2	4	-
		47 - Comercio al por menor, excepto de vehículos de motor y motocicletas	-	-	1	-	-	-	1	-	-	1	-	1	-
		49 - Transporte terrestre y por tubería	-	2	-	1	-	-	3	4	1	4	6	1	-
		50 - Transporte marítimo y por vías navegables interiores	-	-	-	-	-	-	-	-	-	-	-	-	-
SECCIÓN H	TRANSPORTE Y ALMACENAMIENTO	51 - Transporte aéreo	-	-	-	-	-	1	-	-	1	-	-	-	2
		52 - Almacenamiento y actividades anexas al transporte	-	-	-	-	-	-	-	1	-	-	-	1	-
		53 - Actividades postales y de correos	-	-	-	-	-	-	-	-	-	-	-	-	-
SECCIÓN I	HOSTELERÍA	55 - Servicios de alojamiento	-	-	1	-	-	-	-	-	-	-	-	-	1
		56 - Servicios de comidas y bebidas	-	-	-	-	-	-	1	-	-	1	-	-	-
		58 - Edición	-	-	-	-	-	-	-	-	-	-	-	-	-
SECCIÓN J	INFORMACIÓN Y COMUNICACIONES	59 - Actividades cinematográficas, de vídeo y de televisión, grabación de sonido y edición musical	-	-	-	-	-	-	-	-	-	-	-	-	-
		60 - Actividades de programación y emisión de radio y televisión	-	-	-	-	-	-	-	2	-	-	-	2	-
		61 - Telecomunicaciones	-	-	-	-	-	-	-	-	-	-	-	-	-
		62 - Programación, consultoría y otras actividades relacionadas con la informática	-	-	-	-	-	-	-	-	-	-	-	-	-
		63 - Servicios de información	-	-	-	-	-	-	-	-	-	-	-	-	-
SECCIÓN K	ACTIVIDADES FINANCIERAS Y DE SEGUROS	64 - Servicios financieros, excepto seguros y fondos de pensiones	-	-	-	-	-	-	-	-	-	-	-	-	-
		65 - Seguros, reaseguros y fondos de pensiones, excepto Seguridad Social obligatoria	-	-	-	-	-	-	-	-	-	-	-	-	-
		66 - Actividades auxiliares a los servicios financieros y a los seguros	-	-	-	-	-	-	-	-	-	-	-	-	-

SECCIÓN	DESCRIPCIÓN	ACTIVIDADES	PROVINCIA ALICANTE			PROVINCIA CASTELLÓN			PROVINCIA VALENCIA			COMUNITAT VALENCIANA		
			NO TRAUMÁT.	TRAUMÁT. TRÁFICO	RESTO TRAUMÁT.	NO TRAUMÁT.	TRAUMÁT. TRÁFICO	RESTO TRAUMÁT.	NO TRAUMÁT.	TRAUMÁT. TRÁFICO	RESTO TRAUMÁT.	NO TRAUMÁT.	TRAUMÁT. TRÁFICO	RESTO TRAUMÁT.
SECCIÓN M	ACTIVIDADES INMOBILIARIAS	68 - Actividades inmobiliarias	-	-	-	-	-	-	-	-	-	-	-	
		69 - Actividades jurídicas y de contabilidad	-	-	-	-	-	-	-	-	-	-	-	-
		70 - Actividades de las sedes centrales, actividades de consultoría de gestión empresarial	-	-	-	-	-	-	-	-	-	-	-	-
	ACTIVIDADES PROFESIONALES, CIENTÍFICAS Y TÉCNICAS	71 - Servicios técnicos de arquitectura e ingeniería, ensayos y análisis técnicos	1	-	-	-	-	-	-	-	-	1	-	-
		72 - Investigación y desarrollo	-	-	-	-	-	-	-	-	-	-	-	-
		73 - Publicidad y estudios de mercado	-	-	-	-	-	-	-	-	-	-	-	-
		74 - Otras actividades profesionales, científicas y técnicas	-	-	-	-	-	-	-	-	-	-	-	-
		75 - Actividades veterinarias	-	-	-	-	-	-	-	-	-	-	-	-
		77 - Actividades de alquiler	-	-	-	-	-	-	-	-	-	-	-	-
SECCIÓN N	ACTIVIDADES ADMINISTRATIVAS Y SERVICIOS AUXILIARES	78 - Actividades relacionadas con el empleo	-	-	1	-	-	-	-	-	1	-	-	2
		79 - Actividades de agencias de viajes, operadores turísticos, servicios de reservas y otros relacionados	-	-	-	-	-	-	-	-	-	-	-	-
		80 - Actividades de seguridad e investigación	-	-	-	-	-	-	-	-	-	-	-	-
		81 - Servicios a edificios y actividades de jardinería	-	-	-	-	-	-	1	-	-	1	-	-
		82 - Actividades administrativas de oficina y otras actividades auxiliares a las empresas	-	-	-	-	-	-	-	-	-	-	-	-
		84 - Administración Pública y defensa, Seguridad Social obligatoria	-	-	1	-	-	-	1	-	-	1	-	1
SECCIÓN O	ADMINISTRACIÓN PÚBLICA Y DEFENSA; SEGURIDAD SOCIAL OBLIGATORIA													
SECCIÓN P	EDUCACIÓN													
SECCIÓN Q	ACTIVIDADES SANITARIAS Y DE SERVICIOS SOCIALES	85 - Educación	-	-	-	-	-	1	-	-	1	-	-	
		86 - Actividades sanitarias	-	-	-	-	-	-	-	-	-	-	-	
		87 - Asistencia en establecimientos residenciales	-	-	-	1	-	-	-	-	-	1	-	-
		88 - Actividades de servicios sociales sin alojamiento	-	-	-	-	-	-	-	-	-	-	-	-
SECCIÓN R	ACTIVIDADES ARTÍSTICAS, RECREATIVAS Y DE ENTRETENIMIENTO	90 - Actividades de creación, artísticas y espectáculos	-	-	-	-	-	-	-	-	-	-	-	
		91 - Actividades de bibliotecas, archivos, museos y otras actividades culturales	-	-	-	-	-	-	-	-	-	-	-	
		92 - Actividades de juegos de azar y apuestas	-	-	-	-	-	-	-	-	-	-	-	
		93 - Actividades deportivas, recreativas y de entretenimiento	-	-	1	-	-	-	-	-	1	-	-	2
		94 - Actividades asociativas	-	-	-	-	-	-	1	-	-	1	-	-
SECCIÓN S	OTROS SERVICIOS	95 - Reparación de ordenadores, efectos personales y artículos de uso doméstico	-	-	-	-	-	-	-	-	-	-	-	
		96 - Otros servicios personales	-	-	-	-	-	-	-	-	-	-	-	
		97 - Actividades de los hogares como empleadores de personal doméstico	-	-	-	-	-	-	-	-	-	-	-	
SECCIÓN T	ACTIVIDADES DE LOS HOGARES COMO EMPLEADORES Y COMO PRODUCTORES DE BIENES Y SERVICIOS PARA USO PROPIO	98 - Actividades de los hogares como productores de bienes y servicios para uso propio	-	-	-	-	-	-	-	-	-	-	-	
		NO CONSTA	-	-	-	-	-	-	-	-	-	-	-	
SUBTOTAL			4	5	15	3	0	4	21	9	16	28	14	35
TOTAL			24			7			46			77		
PORCENTAJE (%)			16,7	20,8	62,5	42,9	0	57,1	45,7	19,6	34,8	36,4	18,2	45,5

EVOLUCIÓN DEL TOTAL DE ACCIDENTES MORTALES EN JORNADA DE TRABAJO SEGÚN CLASIFICACIÓN EN: NO TRAUMÁTICOS, TRAUMÁTICOS TRÁFICO Y RESTO TRAUMÁTICOS, EN LA COMUNITAT VALENCIANA Y PROVINCIAS, RESPECTO AL PERIODO INTERANUAL ANTERIOR

Datos contabilizados según fecha de baja médica, correspondientes al período Interanual: abril 2022 - marzo 2023
 Datos contabilizados según fecha de baja médica, correspondientes al período Interanual: abril 2021 - marzo 2022

Cuadro 18

	NO TRAUMÁTICOS			TRAUMÁTICOS ASOCIADOS AL TRÁFICO			RESTO DE TRAUMÁTICOS			TOTALES		
	abril 2021 - marzo 2022	abril 2022 - marzo 2023	▲%	abril 2021 - marzo 2022	abril 2022 - marzo 2023	▲%	abril 2021 - marzo 2022	abril 2022 - marzo 2023	▲%	abril 2021 - marzo 2022	abril 2022 - marzo 2023	▲%
ALICANTE	5	4	-20,0	5	5	0,0	9	15	66,7	19	24	26,3
CASTELLÓN	7	3	-57,1	2	0	-100,0	7	4	-42,9	16	7	-56,3
VALENCIA	16	21	31,3	3	9	200,0	15	16	6,7	34	46	35,3
COMUNITAT VALENCIANA	28	28	0,0	10	14	40,0	31	35	12,9	69	77	11,6

ACCIDENTES MORTALES TRAUMÁTICOS EN JORNADA DE TRABAJO, EXCLUIDOS LOS NO TRAUMÁTICOS Y LOS ASOCIADOS AL TRÁFICO EN LA COMUNITAT VALENCIANA, SEGÚN AGRUPACIÓN DE CÓDIGOS DE FORMA DEL ACCIDENTE

Datos contabilizados según fecha de baja médica, correspondientes al periodo Interanual: abril 2022 - marzo 2023

Cuadro 19

COMUNITAT VALENCIANA		ACCIDENTES MORTALES EN JORNADA DE TRABAJO																			TOTAL
		SEGÚN AGRUPACIÓN DE CÓDIGOS DE FORMA DE LOS ACCIDENTES																			
		FORMAS 10-19. Contacto con corriente eléctrica, fuego, temperatura o sustancias peligrosas		FORMAS 20-29. Ahogamientos, quedar sepultado, quedar envuelto.		FORMAS 30-39. Aplastamiento sobre o contra un objeto inmóvil (el trabajador está en movimiento)		FORMAS 40-49. Choque o golpe contra un objeto en movimiento, colisión		FORMAS 50-59. Contacto con agente material cortante, punzante, duro, rugoso		FORMAS 60-69. Quedar atrapado, ser aplastado, sufrir una amputación.		FORMAS 70-79. Sobreesfuerzo físico, trauma psíquico, exposición a radiaciones, ruido, luz o presión.		FORMAS 80-89. Mordeduras, patadas, etc. (de animales o personas).		OTRAS FORMAS SIN ESPECIFICAR. Ninguna información			
Nº	%	Nº	%	Nº	%	Nº	%	Nº	%	Nº	%	Nº	%	Nº	%	Nº	%	Nº	%		
SECCIONES Y DIVISIONES CNAE-2009		Nº	%	Nº	%	Nº	%	Nº	%	Nº	%	Nº	%	Nº	%	Nº	%	Nº	%		
SECCIÓN A	AGRICULTURA, GANADERÍA, SILVICULTURA Y PESCA	01 - Agricultura, ganadería, caza y servicios relacionados con las mismas	0	-	0	-	0	-	0	-	0	-	0	-	0	-	0	-	0	-	0
		02 - Silvicultura y explotación forestal	0	-	0	-	0	-	0	-	0	-	0	-	0	-	0	-	0	-	0
		03 - Pesca y acuicultura	0	-	0	-	0	-	0	-	0	-	0	-	0	-	0	-	0	-	0
SECCIÓN B	INDUSTRIAS EXTRACTIVAS	05 - Extracción de antracita, hulla	0	-	0	-	0	-	0	-	0	-	0	-	0	-	0	-	0	-	0
		06 - Extracción de crudo de	0	-	0	-	0	-	0	-	0	-	0	-	0	-	0	-	0	-	0
		07 - Extracción de minerales	0	-	0	-	0	-	0	-	0	-	0	-	0	-	0	-	0	-	0
		08 - Otras industrias extractivas	0	-	0	-	0	-	0	-	0	-	0	-	0	-	0	-	0	-	0
		09 - Actividades de apoyo a las	0	-	0	-	0	-	0	-	0	-	0	-	0	-	0	-	0	-	0
		10 - Industria de la alimentación	0	-	0	-	0	-	0	-	0	-	0	-	0	-	0	-	0	-	0
		11 - Fabricación de bebidas	0	-	0	-	0	-	0	-	0	-	0	-	0	-	0	-	0	-	0
		12 - Industria del tabaco	0	-	0	-	0	-	0	-	0	-	0	-	0	-	0	-	0	-	0
		13 - Industria textil	0	-	0	-	0	-	0	-	0	-	0	-	0	-	0	-	0	-	0
SECCIÓN C	INDUSTRIA MANUFACTURERA	14 - Confección de prendas de	0	-	0	-	0	-	0	-	0	-	0	-	0	-	0	-	0	-	0
		15 - Industria del cuero y del	0	-	0	-	0	-	0	-	0	-	0	-	0	-	0	-	0	-	0
		16 - Industria de la madera y del	0	-	0	-	0	-	0	-	0	-	0	-	0	-	0	-	0	-	0
		17 - Industria del papel	0	-	0	-	0	-	0	-	0	-	0	-	0	-	0	-	0	-	0
		18 - Artes gráficas y reproducción	0	-	0	-	0	-	0	-	0	-	0	-	0	-	0	-	0	-	0
		19 - Coquerías y refino de petróleo	0	-	0	-	0	-	0	-	0	-	0	-	0	-	0	-	0	-	0
		20 - Industria química	0	-	0	-	0	-	1	100,0	0	-	0	-	0	-	0	-	0	-	1
		21 - Fabricación de productos farmacéuticos	0	-	0	-	0	-	0	-	0	-	0	-	0	-	0	-	0	-	0
		22 - Fabricación de productos de caucho y plásticos	0	-	0	-	0	-	0	-	0	-	0	-	0	-	0	-	0	-	0
		23 - Fabricación de otros productos minerales no metálicos	0	-	0	-	1	50,0	1	50,0	0	-	0	-	0	-	0	-	0	-	2
		24 - Metalurgia, fabricación de productos de hierro, acero y ferroaleaciones	0	-	0	-	0	-	0	-	0	-	0	-	0	-	0	-	0	-	0
		25 - Suministro de productos metálicos, excepto maquinaria y	0	-	0	-	1	100,0	0	-	0	-	0	-	0	-	0	-	0	-	1
		26 - Fabricación de productos informáticos, electrónicos y	0	-	0	-	0	-	0	-	0	-	0	-	0	-	0	-	0	-	0
		27 - Fabricación de material y equipo eléctrico	0	-	0	-	0	-	0	-	0	-	0	-	0	-	0	-	0	-	0
		28 - Fabricación de maquinaria y equipo n.c.o.p.	1	100,0	0	-	0	-	0	-	0	-	0	-	0	-	0	-	0	-	1
		29 - Fabricación de vehículos de motor, remolques y	0	-	0	-	0	-	0	-	0	-	0	-	0	-	0	-	0	-	0
		30 - Fabricación de otro material	0	-	0	-	0	-	0	-	0	-	0	-	0	-	0	-	0	-	0
		31 - Fabricación de muebles	0	-	0	-	0	-	0	-	0	-	0	-	0	-	0	-	0	-	0
		32 - Otras industrias	0	-	0	-	0	-	0	-	0	-	0	-	0	-	0	-	0	-	0
		33 - Reparación e instalación de maquinaria y equipo	0	-	0	-	0	-	0	-	0	-	0	-	0	-	0	-	0	-	0
SECCIÓN D	SUMINISTRO DE ENERGÍA ELÉCTRICA, GAS, VAPOR Y AIRE ACONDICIONADO	0	-	0	-	0	-	0	-	0	-	0	-	0	-	0	-	0	-	0	
SECCIÓN E	SUMINISTRO DE AGUA, ACTIVIDADES DE SANEAMIENTO, GESTIÓN DE RESIDUOS Y DESCONTAMINACIÓN	35 - Suministro de energía eléctrica, gas, vapor y aire acondicionado	0	-	0	-	0	-	0	-	0	-	0	-	0	-	0	-	0	-	0
		36 - Captación, depuración y distribución de agua	0	-	0	-	0	-	0	-	0	-	0	-	0	-	0	-	0	-	0
		37 - Recogida y tratamiento de aguas residuales	0	-	0	-	0	-	0	-	0	-	0	-	0	-	0	-	0	-	0
SECCIÓN F	CONSTRUCCIÓN	38 - Recogida, tratamiento y eliminación de residuos.	0	-	0	-	0	-	0	-	0	-	1	100,0	0	-	0	-	0	-	1
		39 - Actividades de descontaminación y otros servicios de gestión de residuos	0	-	0	-	0	-	0	-	0	-	0	-	0	-	0	-	0	-	0
SECCIÓN G	COMERCIO AL POR MAYOR Y AL POR MENOR, REPARACIÓN DE VEHÍCULOS DE MOTOR Y MOTOCICLETAS	41 - Construcción de edificios	0	-	0	-	3	50,0	1	16,7	0	-	2	33,3	0	-	0	-	0	-	6
		42 - Ingeniería civil	0	-	0	-	0	-	0	-	0	-	0	-	0	-	0	-	0	-	0
		43 - Actividades de construcción especializada	1	12,5	0	-	3	37,5	2	25,0	0	-	2	25,0	0	-	0	-	0	-	8
SECCIÓN H	TRANSPORTE Y ALMACENAMIENTO	44 - Venta y reparación de vehículos de motor y motocicletas	0	-	0	-	1	50,0	0	-	0	-	1	50,0	0	-	0	-	0	-	2
		45 - Comercio al por mayor e intermediarios del comercio, excepto de vehículos de motor y motocicletas	0	-	0	-	1	33,3	1	33,3	0	-	1	33,3	0	-	0	-	0	-	3
		46 - Comercio al por menor, excepto de vehículos de motor y motocicletas	0	-	0	-	1	100,0	0	-	0	-	0	-	0	-	0	-	0	-	1
SECCIÓN I	HOSTELERÍA	47 - Comercio al por mayor, excepto de vehículos de motor y motocicletas	0	-	0	-	0	-	0	-	0	-	0	-	0	-	0	-	0	-	0
		49 - Transporte terrestre y por tubería	0	-	0	-	0	-	0	-	0	-	1	100,0	0	-	0	-	0	-	1
		50 - Transporte marítimo y por	0	-	0	-	0	-	0	-	0	-	0	-	0	-	0	-	0	-	0
		51 - Transporte aéreo	0	-	0	-	1	50,0	1	50,0	0	-	0	-	0	-	0	-	0	-	2
SECCIÓN J	INFORMACIÓN Y COMUNICACIONES	52 - Almacenamiento y actividades anexas al transporte	0	-	0	-	0	-	0	-	0	-	0	-	0	-	0	-	0	-	0
		53 - Actividades postales y de correos	0	-	0	-	0	-	0	-	0	-	0	-	0	-	0	-	0	-	0
		54 - Servicios de alojamiento	0	-	0	-	1	100,0	0	-	0	-	0	-	0	-	0	-	0	-	1
SECCIÓN K	INFORMACIÓN Y COMUNICACIONES	55 - Servicios de comidas y bebidas	0	-	0	-	0	-	0	-	0	-	0	-	0	-	0	-	0	-	0
		56 - Servicios de alojamiento	0	-	0	-	0	-	0	-	0	-	0	-	0	-	0	-	0	-	0
		57 - Edición	0	-	0	-	0	-	0	-	0	-	0	-	0	-	0	-	0	-	0
		58 - Edición	0	-	0	-	0	-	0	-	0	-	0	-	0	-	0	-	0	-	0
		59 - Actividades cinematográficas, de vídeo y de televisión, grabación	0	-	0	-	0	-	0	-	0	-	0	-	0	-	0	-	0	-	0
		60 - Actividades de programación	0	-	0	-	0	-	0	-	0	-	0	-	0	-	0	-	0	-	0
61 - Telecomunicaciones	0	-	0	-	0	-	0	-	0	-	0	-	0	-	0	-	0	-	0		
62 - Programación, consultoría y otras actividades relacionadas con	0	-	0	-	0	-	0	-	0	-	0	-	0	-	0	-	0	-	0		
63 - Servicios de información	0	-	0	-	0	-	0	-	0	-	0	-	0	-	0	-	0	-	0		

COMUNITAT VALENCIANA

ACCIDENTES MORTALES EN JORNADA DE TRABAJO																					
SEGÚN AGRUPACIÓN DE CÓDIGOS DE FORMA DE LOS ACCIDENTES																					
SECCIONES Y DIVISIONES CNAE-2009	FORMAS 10-19. Contacto con corriente eléctrica, fuego, temperatura o sustancias peligrosas		FORMAS 20-29. Ahogamientos, quedar sepultado, quedar envuelto.		FORMAS 30-39. Aplastamiento sobre o contra un objeto inmóvil (el trabajador está en movimiento)		FORMAS 40-49. Choque o golpe contra un objeto en movimiento, colisión		FORMAS 50-59. Contacto con agente material cortante, punzante, duro, rugoso		FORMAS 60-69. Quedar atrapado, ser aplastado, sufrir una amputación.		FORMAS 70-79. Sobreesfuerzo físico, trauma psíquico, exposición a radiaciones, ruido, luz o presión.		FORMAS 80-89. Mordeduras, patadas, etc. (de animales o personas).		OTRAS FORMAS SIN ESPECIFICAR. Ninguna información		TOTAL		
	Nº	%	Nº	%	Nº	%	Nº	%	Nº	%	Nº	%	Nº	%	Nº	%	Nº	%		Nº	%
SECCIÓN K	ACTIVIDADES FINANCIERAS Y DE SEGUROS	64 - Servicios financieros, excepto seguros y fondos de	0	-	0	-	0	-	0	-	0	-	0	-	0	-	0	-	0	-	0
		65 - Seguros, reaseguros y fondos de pensiones, excepto Seguridad Social obligatoria	0	-	0	-	0	-	0	-	0	-	0	-	0	-	0	-	0	-	0
		66 - Actividades auxiliares a los servicios financieros y a los	0	-	0	-	0	-	0	-	0	-	0	-	0	-	0	-	0	-	0
SECCIÓN L	ACTIVIDADES INMOBILIARIAS	68 - Actividades inmobiliarias	0	-	0	-	0	-	0	-	0	-	0	-	0	-	0	-	0	-	0
		69 - Actividades jurídicas y de	0	-	0	-	0	-	0	-	0	-	0	-	0	-	0	-	0	-	0
		70 - Actividades de las sedes centrales, actividades de	0	-	0	-	0	-	0	-	0	-	0	-	0	-	0	-	0	-	0
SECCIÓN M	ACTIVIDADES PROFESIONALES, CIENTÍFICAS Y TÉCNICAS	71 - Servicios técnicos de arquitectura e ingeniería, ensayos	0	-	0	-	0	-	0	-	0	-	0	-	0	-	0	-	0	-	0
		72 - Investigación y desarrollo	0	-	0	-	0	-	0	-	0	-	0	-	0	-	0	-	0	-	0
		73 - Publicidad y estudios de	0	-	0	-	0	-	0	-	0	-	0	-	0	-	0	-	0	-	0
		74 - Otras actividades	0	-	0	-	0	-	0	-	0	-	0	-	0	-	0	-	0	-	0
		75 - Actividades veterinarias	0	-	0	-	0	-	0	-	0	-	0	-	0	-	0	-	0	-	0
		77 - Actividades de alquiler	0	-	0	-	0	-	0	-	0	-	0	-	0	-	0	-	0	-	0
		78 - Actividades relacionadas con	1	50,0	0	-	0	-	0	-	0	-	1	50,0	0	-	0	-	0	-	2
		79 - Actividades de agencias de viajes, operadores turísticos,	0	-	0	-	0	-	0	-	0	-	0	-	0	-	0	-	0	-	0
		80 - Actividades de seguridad e	0	-	0	-	0	-	0	-	0	-	0	-	0	-	0	-	0	-	0
		81 - Servicios a edificios y	0	-	0	-	0	-	0	-	0	-	0	-	0	-	0	-	0	-	0
		82 - Actividades administrativas de oficina y otras actividades	0	-	0	-	0	-	0	-	0	-	0	-	0	-	0	-	0	-	0
SECCIÓN O	ADMINISTRACIÓN PÚBLICA Y DEFENSA, SEGURIDAD SOCIAL OBLIGATORIA	84 - Administración Pública y defensa, Seguridad Social	0	-	0	-	0	-	0	-	1	100,0	0	-	0	-	0	-	0	-	1
SECCIÓN P	EDUCACIÓN	85 - Educación	0	-	0	-	0	-	0	-	0	-	0	-	0	-	0	-	0	-	0
SECCIÓN Q	ACTIVIDADES SANITARIAS Y DE SERVICIOS SOCIALES	86 - Actividades sanitarias	0	-	0	-	0	-	0	-	0	-	0	-	0	-	0	-	0	-	0
		87 - Asistencia en	0	-	0	-	0	-	0	-	0	-	0	-	0	-	0	-	0	-	0
		88 - Actividades de servicios	0	-	0	-	0	-	0	-	0	-	0	-	0	-	0	-	0	-	0
		90 - Actividades de creación,	0	-	0	-	0	-	0	-	0	-	0	-	0	-	0	-	0	-	0
SECCIÓN R	ACTIVIDADES ARTÍSTICAS, RECREATIVAS Y DE ENTRETENIMIENTO	91 - Actividades de bibliotecas,	0	-	0	-	0	-	0	-	0	-	0	-	0	-	0	-	0	-	0
		92 - Actividades de juegos de azar	0	-	0	-	0	-	0	-	0	-	0	-	0	-	0	-	0	-	0
		93 - Actividades deportivas,	0	-	0	-	2	100,0	0	-	0	-	0	-	0	-	0	-	0	-	2
		94 - Actividades asociativas	0	-	0	-	0	-	0	-	0	-	0	-	0	-	0	-	0	-	0
SECCIÓN S	OTROS SERVICIOS	95 - Reparación de ordenadores, efectos personales y	0	-	0	-	0	-	0	-	0	-	0	-	0	-	0	-	0	-	0
		96 - Otros servicios personales	0	-	0	-	0	-	0	-	0	-	0	-	0	-	0	-	0	-	0
SECCIÓN T	ACTIVIDADES DE LOS HOGARES COMO EMPLEADORES Y COMO PRODUCTORES DE BIENES Y SERVICIOS PARA USO PROPIO	97 - Actividades de los hogares como empleadores de personal doméstico	0	-	0	-	0	-	0	-	0	-	0	-	0	-	0	-	0	-	0
		98 - Actividades de los hogares como productores de bienes y servicios para uso propio	0	-	0	-	0	-	0	-	0	-	0	-	0	-	0	-	0	-	0
SECCIÓN U	ACTIV. DE ORGANIZACIONES Y ORGANISMOS EXTRATERRITORIALES	99 - Actividades de organizaciones y organismos extraterritoriales	0	-	0	-	0	-	0	-	0	-	0	-	0	-	0	-	0	-	0
		NO CONSTA	0	-	0	-	0	-	0	-	0	-	0	-	0	-	0	-	0	-	0
		TOTAL	3	8,6	0	-	15	42,9	7	20,0	0	-	10	28,6	0	-	0	-	0	-	35

ACCIDENTES MORTALES TRAUMÁTICOS EN JORNADA DE TRABAJO, EXCLUIDOS LOS NO TRAUMÁTICOS Y LOS ASOCIADOS AL TRÁFICO EN ALICANTE, SEGÚN AGRUPACIÓN DE CÓDIGOS DE FORMA DEL ACCIDENTE

Datos contabilizados según fecha de baja médica, correspondientes al período Interanual: abril 2022 - marzo 2023

Cuadro 20

SECCIONES Y DIVISIONES CNAE-2009		ACCIDENTES MORTALES EN JORNADA DE TRABAJO SEGÚN AGRUPACIÓN DE CÓDIGOS DE FORMA DE LOS ACCIDENTES																				TOTAL	
		FORMAS 10-19. Contacto con corriente eléctrica, fuego, temperatura o sustancias peligrosas		FORMAS 20-29. Ahogamientos, quedar sepultado, quedar envuelto.		FORMAS 30-39. Aplastamiento sobre o contra un objeto inmóvil (el trabajador está en movimiento)		FORMAS 40-49. Choque o golpe contra un objeto en movimiento, colisión		FORMAS 50-59. Contacto con agente material cortante, punzante, duro, rugoso		FORMAS 60-69. Quedar atrapado, ser aplastado, sufrir una amputación.		FORMAS 70-79. Sobreesfuerzo físico, trauma psíquico, exposición a radiaciones, ruido, luz o presión.		FORMAS 80-89. Mordeduras, patadas, etc. (de animales o personas).		OTRAS FORMAS SIN ESPECIFICAR. Ninguna información					
		Nº	%	Nº	%	Nº	%	Nº	%	Nº	%	Nº	%	Nº	%	Nº	%	Nº	%	Nº	%		
SECCIÓN A	AGRICULTURA, GANADERÍA, SILVICULTURA Y PESCA	01 - Agricultura, ganadería, caza y servicios relacionados con las mismas	0	-	0	-	0	-	0	-	0	-	0	-	0	-	0	-	0	-	0		
		02 - Silvicultura y explotación forestal	0	-	0	-	0	-	0	-	0	-	0	-	0	-	0	-	0	-	0		
		03 - Pesca y acuicultura	0	-	0	-	0	-	0	-	0	-	0	-	0	-	0	-	0	-	0		
SECCIÓN B	INDUSTRIAS EXTRACTIVAS	05 - Extracción de antracita, hulla	0	-	0	-	0	-	0	-	0	-	0	-	0	-	0	-	0	-	0		
		06 - Extracción de crudo de	0	-	0	-	0	-	0	-	0	-	0	-	0	-	0	-	0	-	0		
		07 - Extracción de minerales	0	-	0	-	0	-	0	-	0	-	0	-	0	-	0	-	0	-	0		
SECCIÓN C	INDUSTRIA MANUFACTURERA	08 - Otras industrias extractivas	0	-	0	-	0	-	0	-	0	-	0	-	0	-	0	-	0	-	0		
		09 - Actividades de apoyo a las	0	-	0	-	0	-	0	-	0	-	0	-	0	-	0	-	0	-	0		
		10 - Industria de la alimentación	0	-	0	-	0	-	0	-	0	-	0	-	0	-	0	-	0	-	0		
		11 - Fabricación de bebidas	0	-	0	-	0	-	0	-	0	-	0	-	0	-	0	-	0	-	0		
		12 - Industria del tabaco	0	-	0	-	0	-	0	-	0	-	0	-	0	-	0	-	0	-	0		
		13 - Industria textil	0	-	0	-	0	-	0	-	0	-	0	-	0	-	0	-	0	-	0		
		14 - Confección de prendas de	0	-	0	-	0	-	0	-	0	-	0	-	0	-	0	-	0	-	0		
		15 - Industria del cuero y del	0	-	0	-	0	-	0	-	0	-	0	-	0	-	0	-	0	-	0		
		16 - Industria de la madera y del corcho, excepto muebles, cestería	0	-	0	-	0	-	0	-	0	-	0	-	0	-	0	-	0	-	0		
		17 - Industria del papel	0	-	0	-	0	-	0	-	0	-	0	-	0	-	0	-	0	-	0		
		18 - Artes gráficas y reproducción	0	-	0	-	0	-	0	-	0	-	0	-	0	-	0	-	0	-	0		
		19 - Coquerías y refino de petróleo	0	-	0	-	0	-	0	-	0	-	0	-	0	-	0	-	0	-	0		
		20 - Industria química	0	-	0	-	0	-	1	100,0	0	-	0	-	0	-	0	-	0	-	0	-	1
		21 - Fabricación de productos	0	-	0	-	0	-	0	-	0	-	0	-	0	-	0	-	0	-	0	-	0
		22 - Fabricación de productos de caucho y plásticos	0	-	0	-	0	-	0	-	0	-	0	-	0	-	0	-	0	-	0	-	0
		23 - Fabricación de otros productos minerales no metálicos	0	-	0	-	1	100,0	0	-	0	-	0	-	0	-	0	-	0	-	0	-	1
		24 - Metalurgia, fabricación de productos de hierro, acero y ferroaleaciones	0	-	0	-	0	-	0	-	0	-	0	-	0	-	0	-	0	-	0	-	0
		25 - Fabricación de productos metálicos, excepto maquinaria y equipo	0	-	0	-	1	100,0	0	-	0	-	0	-	0	-	0	-	0	-	0	-	1
		26 - Fabricación de productos informáticos, electrónicos y ópticos	0	-	0	-	0	-	0	-	0	-	0	-	0	-	0	-	0	-	0	-	0
		27 - Fabricación de material y equipo eléctrico	0	-	0	-	0	-	0	-	0	-	0	-	0	-	0	-	0	-	0	-	0
		28 - Fabricación de maquinaria y equipo n.c.o.p.	0	-	0	-	0	-	0	-	0	-	0	-	0	-	0	-	0	-	0	-	0
29 - Fabricación de vehículos de motor, remolques y semirremolques	0	-	0	-	0	-	0	-	0	-	0	-	0	-	0	-	0	-	0	-	0		
30 - Fabricación de otro material de transporte	0	-	0	-	0	-	0	-	0	-	0	-	0	-	0	-	0	-	0	-	0		
31 - Fabricación de muebles	0	-	0	-	0	-	0	-	0	-	0	-	0	-	0	-	0	-	0	-	0		
32 - Otras industrias manufactureras	0	-	0	-	0	-	0	-	0	-	0	-	0	-	0	-	0	-	0	-	0		
33 - Reparación e instalación de maquinaria y equipo	0	-	0	-	0	-	0	-	0	-	0	-	0	-	0	-	0	-	0	-	0		
35 - Suministro de energía eléctrica, gas, vapor y aire acondicionado	0	-	0	-	0	-	0	-	0	-	0	-	0	-	0	-	0	-	0	-	0		
SECCIÓN D	SUMINISTRO DE ENERGÍA ELÉCTRICA, GAS, VAPOR Y AIRE ACONDICIONADO	36 - Captación, depuración y distribución de agua	0	-	0	-	0	-	0	-	0	-	0	-	0	-	0	-	0	-	0		
		37 - Recogida y tratamiento de aguas residuales	0	-	0	-	0	-	0	-	0	-	0	-	0	-	0	-	0	-	0	-	0
SECCIÓN E	SUMINISTRO DE AGUA, ACTIVIDADES DE SANEAMIENTO, GESTIÓN DE RESIDUOS Y DESCONTAMINACIÓN	38 - Recogida, tratamiento y eliminación de residuos, valorización	0	-	0	-	0	-	0	-	0	-	0	-	0	-	0	-	0	-	0		
		39 - Actividades de descontaminación y otros servicios de gestión de residuos	0	-	0	-	0	-	0	-	0	-	0	-	0	-	0	-	0	-	0	-	0
SECCIÓN F	CONSTRUCCIÓN	41 - Construcción de edificios	0	-	0	-	0	-	1	33,3	0	-	2	66,7	0	-	0	-	0	-	0	-	3
		42 - Ingeniería civil	0	-	0	-	0	-	0	-	0	-	0	-	0	-	0	-	0	-	0	-	0
		43 - Actividades de construcción especializada	0	-	0	-	0	-	1	50,0	0	-	1	50,0	0	-	0	-	0	-	0	-	2
		45 - Venta y reparación de vehículos de motor y motocicletas	0	-	0	-	0	-	0	-	0	-	1	100,0	0	-	0	-	0	-	0	-	1
SECCIÓN G	COMERCIO AL POR MAYOR Y AL POR MENOR; REPARACIÓN DE VEHÍCULOS DE MOTOR Y MOTOCICLETAS	46 - Comercio al por mayor e intermediarios del comercio, excepto de vehículos de motor y motocicletas	0	-	0	-	1	100,0	0	-	0	-	0	-	0	-	0	-	0	-	0	-	1
		47 - Comercio al por menor, excepto de vehículos de motor y motocicletas	0	-	0	-	1	100,0	0	-	0	-	0	-	0	-	0	-	0	-	0	-	1
SECCIÓN H	TRANSPORTE Y ALMACENAMIENTO	49 - Transporte terrestre y por tubería	0	-	0	-	0	-	0	-	0	-	0	-	0	-	0	-	0	-	0	-	0
		50 - Transporte marítimo y por vías navegables interiores	0	-	0	-	0	-	0	-	0	-	0	-	0	-	0	-	0	-	0	-	0
		51 - Transporte aéreo	0	-	0	-	0	-	0	-	0	-	0	-	0	-	0	-	0	-	0	-	0
		52 - Almacenamiento y actividades anexas al transporte	0	-	0	-	0	-	0	-	0	-	0	-	0	-	0	-	0	-	0	-	0
		53 - Actividades postales y de correos	0	-	0	-	0	-	0	-	0	-	0	-	0	-	0	-	0	-	0	-	0
SECCIÓN I	HOSTELERÍA	55 - Servicios de alojamiento	0	-	0	-	1	100,0	0	-	0	-	0	-	0	-	0	-	0	-	0	-	1
		56 - Servicios de comidas y bebidas	0	-	0	-	0	-	0	-	0	-	0	-	0	-	0	-	0	-	0	-	0
SECCIÓN J	INFORMACIÓN Y COMUNICACIONES	58 - Edición	0	-	0	-	0	-	0	-	0	-	0	-	0	-	0	-	0	-	0	-	0
		59 - Actividades cinematográficas, de vídeo y de televisión, grabación de sonido y edición musical	0	-	0	-	0	-	0	-	0	-	0	-	0	-	0	-	0	-	0	-	0
		60 - Actividades de programación y emisión de radio y	0	-	0	-	0	-	0	-	0	-	0	-	0	-	0	-	0	-	0	-	0
		61 - Telecomunicaciones	0	-	0	-	0	-	0	-	0	-	0	-	0	-	0	-	0	-	0	-	0
		62 - Programación, consultoría y otras actividades relacionadas con la informática	0	-	0	-	0	-	0	-	0	-	0	-	0	-	0	-	0	-	0	-	0
		63 - Servicios de información	0	-	0	-	0	-	0	-	0	-	0	-	0	-	0	-	0	-	0	-	0

PROVINCIA: ALICANTE

ACCIDENTES MORTALES EN JORNADA DE TRABAJO																					
SEGÚN AGRUPACIÓN DE CÓDIGOS DE FORMA DE LOS ACCIDENTES																					
SECCIONES Y DIVISIONES CNAE-2009		FORMAS 10-19. Contacto con corriente eléctrica, luego, temperatura o sustancias peligrosas		FORMAS 20-29. Atogamientos, quedar sepultado, quedar envuelto.		FORMAS 30-39. Aplastamiento sobre o contra un objeto inmvé (el trabajador está en movimiento)		FORMAS 40-49. Choque o golpe contra un objeto en movimiento, colisión		FORMAS 50-59. Contacto con agente material cortante, punzante, duro, rugoso		FORMAS 60-69. Quedar atrapado, ser aplastado, sufrir una amputación.		FORMAS 70-79. Sobreesfuerzo físico, trauma psíquico, exposición a radiaciones, ruido, luz o presión.		FORMAS 80-89. Mordeduras, patadas, etc. (de animales o personas).		OTRAS FORMAS SIN ESPECIFICAR. Ninguna información		TOTAL	
		Nº	%	Nº	%	Nº	%	Nº	%	Nº	%	Nº	%	Nº	%	Nº	%	Nº	%		
SECCIÓN K	ACTIVIDADES FINANCIERAS Y DE SEGUROS	64 - Servicios financieros, excepto seguros y fondos de pensiones	0	-	0	-	0	-	0	-	0	-	0	-	0	-	0	-	0	-	0
		65 - Seguros, reaseguros y fondos de pensiones, excepto Seguridad Social obligatoria	0	-	0	-	0	-	0	-	0	-	0	-	0	-	0	-	0	-	0
		66 - Actividades auxiliares a los servicios financieros y a los seguros	0	-	0	-	0	-	0	-	0	-	0	-	0	-	0	-	0	-	0
SECCIÓN L	ACTIVIDADES INMOBILIARIAS	68 - Actividades inmobiliarias	0	-	0	-	0	-	0	-	0	-	0	-	0	-	0	-	0	-	0
		69 - Actividades jurídicas y de contabilidad	0	-	0	-	0	-	0	-	0	-	0	-	0	-	0	-	0	-	0
SECCIÓN M	ACTIVIDADES PROFESIONALES, CIENTÍFICAS Y TÉCNICAS	70 - Actividades de las sedes centrales, actividades de consultoría de gestión empresarial	0	-	0	-	0	-	0	-	0	-	0	-	0	-	0	-	0	-	0
		71 - Servicios técnicos de arquitectura e ingeniería, ensayos y análisis técnicos	0	-	0	-	0	-	0	-	0	-	0	-	0	-	0	-	0	-	0
		72 - Investigación y desarrollo	0	-	0	-	0	-	0	-	0	-	0	-	0	-	0	-	0	-	0
		73 - Publicidad y estudios de mercado	0	-	0	-	0	-	0	-	0	-	0	-	0	-	0	-	0	-	0
		74 - Otras actividades profesionales, científicas y técnicas	0	-	0	-	0	-	0	-	0	-	0	-	0	-	0	-	0	-	0
		75 - Actividades veterinarias	0	-	0	-	0	-	0	-	0	-	0	-	0	-	0	-	0	-	0
SECCIÓN N	ACTIVIDADES ADMINISTRATIVAS Y SERVICIOS AUXILIARES	77 - Actividades de alquiler	0	-	0	-	0	-	0	-	0	-	0	-	0	-	0	-	0	-	0
		78 - Actividades relacionadas con el empleo	0	-	0	-	0	-	0	-	0	-	1	100,0	0	-	0	-	0	-	0
		79 - Actividades de agencias de viajes, operadores turísticos, servicios de reservas y otros relacionados	0	-	0	-	0	-	0	-	0	-	0	-	0	-	0	-	0	-	0
		80 - Actividades de seguridad e investigación	0	-	0	-	0	-	0	-	0	-	0	-	0	-	0	-	0	-	0
		81 - Servicios a edificios y actividades de jardinería	0	-	0	-	0	-	0	-	0	-	0	-	0	-	0	-	0	-	0
SECCIÓN O	ADMINISTRACION PÚBLICA Y DEFENSA; SEGURIDAD SOCIAL OBLIGATORIA	82 - Actividades administrativas de oficina y otras actividades auxiliares a las empresas	0	-	0	-	0	-	0	-	0	-	0	-	0	-	0	-	0	-	0
		84 - Administración Pública y defensa, Seguridad Social obligatoria	0	-	0	-	0	-	0	-	0	-	1	100,0	0	-	0	-	0	-	0
SECCIÓN P	EDUCACIÓN	85 - Educación	0	-	0	-	0	-	0	-	0	-	0	-	0	-	0	-	0	-	0
SECCIÓN Q	ACTIVIDADES SANITARIAS Y DE SERVICIOS SOCIALES	86 - Actividades sanitarias	0	-	0	-	0	-	0	-	0	-	0	-	0	-	0	-	0	-	0
		87 - Asistencia en establecimientos residenciales	0	-	0	-	0	-	0	-	0	-	0	-	0	-	0	-	0	-	0
		88 - Actividades de servicios sociales sin alojamiento	0	-	0	-	0	-	0	-	0	-	0	-	0	-	0	-	0	-	0
SECCIÓN R	ACTIVIDADES ARTÍSTICAS, RECREATIVAS Y DE ENTRETENIMIENTO	90 - Actividades de creación, artísticas y espectáculos	0	-	0	-	0	-	0	-	0	-	0	-	0	-	0	-	0	-	0
		91 - Actividades de bibliotecas, archivos, museos y otras actividades culturales	0	-	0	-	0	-	0	-	0	-	0	-	0	-	0	-	0	-	0
		92 - Actividades de juegos de azar y apuestas	0	-	0	-	0	-	0	-	0	-	0	-	0	-	0	-	0	-	0
		93 - Actividades deportivas, recreativas y de entretenimiento	0	-	0	-	1	100,0	0	-	0	-	0	-	0	-	0	-	0	-	0
SECCIÓN S	OTROS SERVICIOS	94 - Actividades asociativas	0	-	0	-	0	-	0	-	0	-	0	-	0	-	0	-	0	-	0
		95 - Reparación de ordenadores, efectos personales y artículos de uso doméstico	0	-	0	-	0	-	0	-	0	-	0	-	0	-	0	-	0	-	0
		96 - Otros servicios personales	0	-	0	-	0	-	0	-	0	-	0	-	0	-	0	-	0	-	0
SECCIÓN T	ACTIVIDADES DE LOS HOGARES COMO EMPLEADORES Y COMO PRODUCTORES DE BIENES Y SERVICIOS PARA USO PROPIO	97 - Actividades de los hogares como empleadores de personal doméstico	0	-	0	-	0	-	0	-	0	-	0	-	0	-	0	-	0	-	0
		98 - Actividades de los hogares como productores de bienes y servicios para uso propio	0	-	0	-	0	-	0	-	0	-	0	-	0	-	0	-	0	-	0
SECCIÓN U	ACTIVIDADES DE ORGANIZACIONES Y ORGANISMOS EXTRATERRITORIALES	99 - Actividades de organizaciones y organismos extraterritoriales	0	-	0	-	0	-	0	-	0	-	0	-	0	-	0	-	0	-	0
NO CONSTA		0	-	0	-	0	-	0	-	0	-	0	-	0	-	0	-	0	-	0	
TOTAL		0	-	0	-	6	40,0	3	20,0	0	-	6	40,0	0	-	0	-	0	-	15	

ACCIDENTES MORTALES TRAUMÁTICOS EN JORNADA DE TRABAJO, EXCLUIDOS LOS NO TRAUMÁTICOS Y LOS ASOCIADOS AL TRÁFICO EN CASTELLÓN, SEGÚN AGRUPACIÓN DE CÓDIGOS DE FORMA DEL ACCIDENTE

Datos contabilizados según fecha de baja médica, correspondientes al periodo Interanual: abril 2022 - marzo 2023

Cuadro 11

PROVINCIA: CASTELLÓN		ACCIDENTES MORTALES EN JORNADA DE TRABAJO SEGÚN AGRUPACIÓN DE CÓDIGOS DE FORMA DE LOS ACCIDENTES																			
		FORMAS 10-19. Contacto con corriente eléctrica, fuego, temperatura o sustancias peligrosas		FORMAS 20-29. Ahogamientos, quedar sepultado, quedar envuelto.		FORMAS 30-39. Aplastamiento sobre o contra un objeto inmóvil (el trabajador está en movimiento)		FORMAS 40-49. Choque o golpe contra un objeto en movimiento, colisión		FORMAS 50-59. Contacto con agente material cortante, punzante, duro, rugoso		FORMAS 60-69. Quedar atrapado, ser aplastado, sufrir una amputación.		FORMAS 70-79. Sobreesfuerzo físico, trauma psíquico, exposición a radiaciones, ruido, luz o presión.		FORMAS 80-89. Mordeduras, patadas, etc. (de animales o personas).		OTRAS FORMAS SIN ESPECIFICAR. Ninguna información		TOTAL	
		Nº	%	Nº	%	Nº	%	Nº	%	Nº	%	Nº	%	Nº	%	Nº	%	Nº	%		
SECCIONES Y DIVISIONES CNAE-2009		Nº	%	Nº	%	Nº	%	Nº	%	Nº	%	Nº	%	Nº	%	Nº	%	Nº	%		
SECCIÓN A	AGRICULTURA, GANADERÍA, SILVICULTURA Y PESCA	01 - Agricultura, ganadería, caza y servicios relacionados con las mismas	0	-	0	-	0	-	0	-	0	-	0	-	0	-	0	-	0	-	0
		02 - Silvicultura y explotación forestal	0	-	0	-	0	-	0	-	0	-	0	-	0	-	0	-	0	-	0
		03 - Pesca y acuicultura	0	-	0	-	0	-	0	-	0	-	0	-	0	-	0	-	0	-	0
SECCIÓN B	INDUSTRIAS EXTRACTIVAS	05 - Extracción de antracita, hulla y lignito	0	-	0	-	0	-	0	-	0	-	0	-	0	-	0	-	0	-	0
		06 - Extracción de crudo de petróleo y gas natural	0	-	0	-	0	-	0	-	0	-	0	-	0	-	0	-	0	-	0
		07 - Extracción de minerales metálicos	0	-	0	-	0	-	0	-	0	-	0	-	0	-	0	-	0	-	0
SECCIÓN C	INDUSTRIA MANUFACTURERA	08 - Otras industrias extractivas	0	-	0	-	0	-	0	-	0	-	0	-	0	-	0	-	0	-	0
		09 - Actividades de apoyo a las industrias extractivas	0	-	0	-	0	-	0	-	0	-	0	-	0	-	0	-	0	-	0
		10 - Industria de la alimentación	0	-	0	-	0	-	0	-	0	-	0	-	0	-	0	-	0	-	0
		11 - Fabricación de bebidas	0	-	0	-	0	-	0	-	0	-	0	-	0	-	0	-	0	-	0
		12 - Industria del tabaco	0	-	0	-	0	-	0	-	0	-	0	-	0	-	0	-	0	-	0
		13 - Industria textil	0	-	0	-	0	-	0	-	0	-	0	-	0	-	0	-	0	-	0
		14 - Confección de prendas de vestir	0	-	0	-	0	-	0	-	0	-	0	-	0	-	0	-	0	-	0
		15 - Industria del cuero y del calzado	0	-	0	-	0	-	0	-	0	-	0	-	0	-	0	-	0	-	0
		16 - Industria de la madera y del corcho, excepto muebles, cestería y espartería	0	-	0	-	0	-	0	-	0	-	0	-	0	-	0	-	0	-	0
		17 - Industria del papel	0	-	0	-	0	-	0	-	0	-	0	-	0	-	0	-	0	-	0
		18 - Artes gráficas y reproducción de soportes grabados	0	-	0	-	0	-	0	-	0	-	0	-	0	-	0	-	0	-	0
		19 - Coquerías y refino de petróleo	0	-	0	-	0	-	0	-	0	-	0	-	0	-	0	-	0	-	0
		20 - Industria química	0	-	0	-	0	-	0	-	0	-	0	-	0	-	0	-	0	-	0
		21 - Fabricación de productos farmacéuticos	0	-	0	-	0	-	0	-	0	-	0	-	0	-	0	-	0	-	0
		22 - Fabricación de productos de caucho y plásticos	0	-	0	-	0	-	0	-	0	-	0	-	0	-	0	-	0	-	0
		23 - Fabricación de otros productos minerales no metálicos	0	-	0	-	0	-	1	100,0	0	-	0	-	0	-	0	-	0	-	1
		24 - Metalurgia, fabricación de productos de hierro, acero y ferroaleaciones	0	-	0	-	0	-	0	-	0	-	0	-	0	-	0	-	0	-	0
		25 - Fabricación de productos metálicos, excepto maquinaria y equipo	0	-	0	-	0	-	0	-	0	-	0	-	0	-	0	-	0	-	0
		26 - Fabricación de productos informáticos, electrónicos y ópticos	0	-	0	-	0	-	0	-	0	-	0	-	0	-	0	-	0	-	0
		27 - Fabricación de material y equipo eléctrico	0	-	0	-	0	-	0	-	0	-	0	-	0	-	0	-	0	-	0
		28 - Fabricación de maquinaria y equipo n.c.o.p.	1	100,0	0	-	0	-	0	-	0	-	0	-	0	-	0	-	0	-	1
		29 - Fabricación de vehículos de motor, remolques y semirremolques	0	-	0	-	0	-	0	-	0	-	0	-	0	-	0	-	0	-	0
		30 - Fabricación de otro material de transporte	0	-	0	-	0	-	0	-	0	-	0	-	0	-	0	-	0	-	0
		31 - Fabricación de muebles	0	-	0	-	0	-	0	-	0	-	0	-	0	-	0	-	0	-	0
32 - Otras industrias manufactureras	0	-	0	-	0	-	0	-	0	-	0	-	0	-	0	-	0	-	0		
33 - Reparación e instalación de maquinaria y equipo	0	-	0	-	0	-	0	-	0	-	0	-	0	-	0	-	0	-	0		
SECCIÓN D	SUMINISTRO DE ENERGÍA ELÉCTRICA, GAS, VAPOR Y AIRE ACONDICIONADO	35 - Suministro de energía eléctrica, gas, vapor y aire acondicionado	0	-	0	-	0	-	0	-	0	-	0	-	0	-	0	-	0	-	0
		36 - Captación, depuración y distribución de agua	0	-	0	-	0	-	0	-	0	-	0	-	0	-	0	-	0	-	0
SECCIÓN E	SUMINISTRO DE AGUA, ACTIVIDADES DE SANEAMIENTO, GESTIÓN DE RESIDUOS Y DESCONTAMINACIÓN	37 - Recogida y tratamiento de aguas residuales	0	-	0	-	0	-	0	-	0	-	0	-	0	-	0	-	0	-	0
		38 - Recogida, tratamiento y eliminación de residuos, valorización	0	-	0	-	0	-	0	-	0	-	0	-	0	-	0	-	0	-	0
		39 - Actividades de descontaminación y otros servicios de gestión de residuos	0	-	0	-	0	-	0	-	0	-	0	-	0	-	0	-	0	-	0
SECCIÓN F	CONSTRUCCIÓN	41 - Construcción de edificios	0	-	0	-	0	-	0	-	0	-	0	-	0	-	0	-	0	-	0
		42 - Ingeniería civil	0	-	0	-	0	-	0	-	0	-	0	-	0	-	0	-	0	-	0
		43 - Actividades de construcción especializada	0	-	0	-	0	-	0	-	0	-	0	-	0	-	0	-	0	-	0
SECCIÓN G	COMERCIO AL POR MAYOR Y AL POR MENOR; REPARACIÓN DE VEHÍCULOS DE MOTOR Y MOTOCICLETAS	45 - Venta y reparación de vehículos de motor y motocicletas	0	-	0	-	1	100,0	0	-	0	-	0	-	0	-	0	-	0	-	1
		46 - Comercio al por mayor e intermediarios del comercio, excepto de vehículos de motor y motocicletas	0	-	0	-	0	-	0	-	0	-	0	-	0	-	0	-	0	-	0
		47 - Comercio al por menor, excepto de vehículos de motor y motocicletas	0	-	0	-	0	-	0	-	0	-	0	-	0	-	0	-	0	-	0
SECCIÓN H	TRANSPORTE Y ALMACENAMIENTO	49 - Transporte terrestre y por tubería	0	-	0	-	0	-	0	-	0	-	0	-	0	-	0	-	0	-	0
		50 - Transporte marítimo y por vías navegables interiores	0	-	0	-	0	-	0	-	0	-	0	-	0	-	0	-	0	-	0
		51 - Transporte aéreo	0	-	0	-	0	-	1	100,0	0	-	0	-	0	-	0	-	0	-	1
		52 - Almacenamiento y actividades anexas al transporte	0	-	0	-	0	-	0	-	0	-	0	-	0	-	0	-	0	-	0
SECCIÓN I	HOSTELERÍA	53 - Actividades postales y de correos	0	-	0	-	0	-	0	-	0	-	0	-	0	-	0	-	0	-	0
		55 - Servicios de alojamiento	0	-	0	-	0	-	0	-	0	-	0	-	0	-	0	-	0	-	0
		56 - Servicios de comidas y bebidas	0	-	0	-	0	-	0	-	0	-	0	-	0	-	0	-	0	-	0
		58 - Edición	0	-	0	-	0	-	0	-	0	-	0	-	0	-	0	-	0	-	0
SECCIÓN J	INFORMACIÓN Y COMUNICACIONES	59 - Actividades cinematográficas, de vídeo y de televisión, grabación de sonido y edición musical	0	-	0	-	0	-	0	-	0	-	0	-	0	-	0	-	0	-	0
		60 - Actividades de programación y emisión de radio y televisión	0	-	0	-	0	-	0	-	0	-	0	-	0	-	0	-	0	-	0
		61 - Telecomunicaciones	0	-	0	-	0	-	0	-	0	-	0	-	0	-	0	-	0	-	0
		62 - Programación, consultoría y otras actividades relacionadas con la informática	0	-	0	-	0	-	0	-	0	-	0	-	0	-	0	-	0	-	0
		63 - Servicios de información	0	-	0	-	0	-	0	-	0	-	0	-	0	-	0	-	0	-	0

PROVINCIA: CASTELLÓN

ACCIDENTES MORTALES EN JORNADA DE TRABAJO																				
SEGÚN AGRUPACIÓN DE CÓDIGOS DE FORMA DE LOS ACCIDENTES																				
		FORMAS 10-19. Contacto con corriente eléctrica, fuego, temperatura o sustancias peligrosas		FORMAS 20-29. Ahogamientos, quedar sepultado, quedar envuelto.		FORMAS 30-39. Aplastamiento sobre o contra un objeto inmóvil (el trabajador está en movimiento)		FORMAS 40-49. Choque o golpe contra un objeto en movimiento, colisión		FORMAS 50-59. Contacto con agente material cortante, punzante, duro, rugoso		FORMAS 60-69. Quedar atrapado, ser aplastado, sufrir una amputación.		FORMAS 70-79. Sobreesfuerzo físico, trauma psíquico, exposición a radiaciones, ruido, luz o presión.		FORMAS 80-89. Mordeduras, patadas, etc. (de animales o personas).		OTRAS FORMAS SIN ESPECIFICAR. Ninguna información		
SECCIONES Y DIVISIONES CNAE-2009		Nº	%	Nº	%	Nº	%	Nº	%	Nº	%	Nº	%	Nº	%	Nº	%	Nº	%	
SECCIÓN K	ACTIVIDADES FINANCIERAS Y DE SEGUROS	64 - Servicios financieros, excepto seguros y fondos de pensiones	0	-	0	-	0	-	0	-	0	-	0	-	0	-	0	-	0	-
		65 - Seguros, reaseguros y fondos de pensiones, excepto Seguridad Social obligatoria	0	-	0	-	0	-	0	-	0	-	0	-	0	-	0	-	0	-
		66 - Actividades auxiliares a los servicios financieros y a los seguros	0	-	0	-	0	-	0	-	0	-	0	-	0	-	0	-	0	-
SECCIÓN L	ACTIVIDADES INMOBILIARIAS	68 - Actividades inmobiliarias	0	-	0	-	0	-	0	-	0	-	0	-	0	-	0	-	0	-
		69 - Actividades jurídicas y de contabilidad	0	-	0	-	0	-	0	-	0	-	0	-	0	-	0	-	0	-
SECCIÓN M	ACTIVIDADES PROFESIONALES, CIENTÍFICAS Y TÉCNICAS	70 - Actividades de las sedes centrales, actividades de consultoría de gestión empresarial	0	-	0	-	0	-	0	-	0	-	0	-	0	-	0	-	0	-
		71 - Servicios técnicos de arquitectura e ingeniería, ensayos y análisis técnicos	0	-	0	-	0	-	0	-	0	-	0	-	0	-	0	-	0	-
		72 - Investigación y desarrollo	0	-	0	-	0	-	0	-	0	-	0	-	0	-	0	-	0	-
		73 - Publicidad y estudios de mercado	0	-	0	-	0	-	0	-	0	-	0	-	0	-	0	-	0	-
		74 - Otras actividades profesionales, científicas y técnicas	0	-	0	-	0	-	0	-	0	-	0	-	0	-	0	-	0	-
SECCIÓN N	ACTIVIDADES ADMINISTRATIVAS Y SERVICIOS AUXILIARES	75 - Actividades veterinarias	0	-	0	-	0	-	0	-	0	-	0	-	0	-	0	-	0	-
		77 - Actividades de alquiler	0	-	0	-	0	-	0	-	0	-	0	-	0	-	0	-	0	-
		78 - Actividades relacionadas con el empleo	0	-	0	-	0	-	0	-	0	-	0	-	0	-	0	-	0	-
		79 - Actividades de agencias de viajes, operadores turísticos, servicios de reservas y otros relacionados	0	-	0	-	0	-	0	-	0	-	0	-	0	-	0	-	0	-
		80 - Actividades de seguridad e investigación	0	-	0	-	0	-	0	-	0	-	0	-	0	-	0	-	0	-
		81 - Servicios a edificios y actividades de jardinería	0	-	0	-	0	-	0	-	0	-	0	-	0	-	0	-	0	-
SECCIÓN O	ADMINISTRACIÓN PÚBLICA Y DEFENSA, SEGURIDAD SOCIAL OBLIGATORIA	82 - Actividades administrativas de oficina y otras actividades auxiliares a las empresas	0	-	0	-	0	-	0	-	0	-	0	-	0	-	0	-	0	-
		84 - Administración Pública y defensa, Seguridad Social obligatoria	0	-	0	-	0	-	0	-	0	-	0	-	0	-	0	-	0	-
SECCIÓN P	EDUCACIÓN	85 - Educación	0	-	0	-	0	-	0	-	0	-	0	-	0	-	0	-	0	-
SECCIÓN Q	ACTIVIDADES SANITARIAS Y DE SERVICIOS SOCIALES	86 - Actividades sanitarias	0	-	0	-	0	-	0	-	0	-	0	-	0	-	0	-	0	-
		87 - Asistencia en establecimientos residenciales	0	-	0	-	0	-	0	-	0	-	0	-	0	-	0	-	0	-
		88 - Actividades de servicios sociales sin alojamiento	0	-	0	-	0	-	0	-	0	-	0	-	0	-	0	-	0	-
SECCIÓN R	ACTIVIDADES ARTÍSTICAS, RECREATIVAS Y DE ENTRETENIMIENTO	89 - Actividades de creación, artísticas y espectáculos	0	-	0	-	0	-	0	-	0	-	0	-	0	-	0	-	0	-
		91 - Actividades de bibliotecas, archivos, museos y otras actividades culturales	0	-	0	-	0	-	0	-	0	-	0	-	0	-	0	-	0	-
		92 - Actividades de juegos de azar y apuestas	0	-	0	-	0	-	0	-	0	-	0	-	0	-	0	-	0	-
		93 - Actividades deportivas, recreativas y de entretenimiento	0	-	0	-	0	-	0	-	0	-	0	-	0	-	0	-	0	-
SECCIÓN S	OTROS SERVICIOS	94 - Actividades asociativas	0	-	0	-	0	-	0	-	0	-	0	-	0	-	0	-	0	-
		95 - Reparación de ordenadores, efectos personales y artículos de uso doméstico	0	-	0	-	0	-	0	-	0	-	0	-	0	-	0	-	0	-
		96 - Otros servicios personales	0	-	0	-	0	-	0	-	0	-	0	-	0	-	0	-	0	-
SECCIÓN T	ACTIVIDADES DE LOS HOGARES COMO EMPLEADORES Y COMO PRODUCTORES DE BIENES Y SERVICIOS PARA USO PROPIO	97 - Actividades de los hogares como empleadores de personal doméstico	0	-	0	-	0	-	0	-	0	-	0	-	0	-	0	-	0	-
		98 - Actividades de los hogares como productores de bienes y servicios para uso propio	0	-	0	-	0	-	0	-	0	-	0	-	0	-	0	-	0	-
SECCIÓN U	ACTIVIDADES DE ORGANIZACIONES Y ORGANISMOS EXTRATERRITORIALES	99 - Actividades de organizaciones y organismos extraterritoriales	0	-	0	-	0	-	0	-	0	-	0	-	0	-	0	-	0	-
NO CONSTA		0	-	0	-	0	-	0	-	0	-	0	-	0	-	0	-	0	-	
TOTAL		1	25,0	0	-	1	25,0	2	50,0	0	-	0	-	0	-	0	-	0	-	

ACCIDENTES MORTALES TRAUMÁTICOS EN JORNADA DE TRABAJO, EXCLUIDOS LOS NO TRAUMÁTICOS Y LOS ASOCIADOS AL TRÁFICO EN VALENCIA, SEGÚN AGRUPACIÓN DE CÓDIGOS DE FORMA DEL ACCIDENTE

Datos contabilizados según fecha de baja médica, correspondientes al periodo Interanual: abril 2022 - marzo 2023

Cuadro 22

PROVINCIA: VALENCIA		ACCIDENTES MORTALES EN JORNADA DE TRABAJO																				TOTAL	
		SEGÚN AGRUPACIÓN DE CÓDIGOS DE FORMA DE LOS ACCIDENTES																					
		FORMAS 10-19. Contacto con corriente eléctrica, fuego, temperatura o sustancias peligrosas		FORMAS 20-29. Ahogamientos, quedar sepultado, quedar envuelto.		FORMAS 30-39. Aplastamiento sobre o contra un objeto inmóvil (el trabajador está en movimiento)		FORMAS 40-49. Choque o golpe contra un objeto en movimiento, colisión		FORMAS 50-59. Contacto con agente material cortante, punzante, duro, rugoso		FORMAS 60-69. Quedar atrapado, ser aplastado, sufrir una amputación.		FORMAS 70-79. Sobreesfuerzo físico, trauma psíquico, exposición a radiaciones, ruido, luz o presión.		FORMAS 80-89. Mordeduras, patadas, etc. (de animales o personas).		OTRAS FORMAS SIN ESPECIFICAR. Ninguna información					
Nº	%	Nº	%	Nº	%	Nº	%	Nº	%	Nº	%	Nº	%	Nº	%	Nº	%	Nº	%				
SECCIONES Y DIVISIONES CNAE-2009																							
SECCIÓN A	AGRICULTURA, GANADERÍA, SILVICULTURA Y PESCA	01 - Agricultura, ganadería, caza y servicios relacionados	0	-	0	-	0	-	0	-	0	-	0	-	0	-	0	-	0	-	0		
		02 - Silvicultura y explotación forestal	0	-	0	-	0	-	0	-	0	-	0	-	0	-	0	-	0	-	0		
SECCIÓN B	INDUSTRIAS EXTRACTIVAS	03 - Pesca y acuicultura	0	-	0	-	0	-	0	-	0	-	0	-	0	-	0	-	0	-	0		
		04 - Extracción de antracita, lignito y turba	0	-	0	-	0	-	0	-	0	-	0	-	0	-	0	-	0	-	0		
SECCIÓN C	INDUSTRIA MANUFACTURERA	05 - Extracción de crudo de petróleo y carbón	0	-	0	-	0	-	0	-	0	-	0	-	0	-	0	-	0	-	0		
		06 - Extracción de minerales no metálicos	0	-	0	-	0	-	0	-	0	-	0	-	0	-	0	-	0	-	0		
		07 - Otras industrias extractivas	0	-	0	-	0	-	0	-	0	-	0	-	0	-	0	-	0	-	0		
		08 - Actividades de apoyo a la extracción	0	-	0	-	0	-	0	-	0	-	0	-	0	-	0	-	0	-	0		
		10 - Industria de la alimentación	0	-	0	-	0	-	0	-	0	-	0	-	0	-	0	-	0	-	0		
		11 - Fabricación de bebidas	0	-	0	-	0	-	0	-	0	-	0	-	0	-	0	-	0	-	0		
		12 - Industria del tabaco	0	-	0	-	0	-	0	-	0	-	0	-	0	-	0	-	0	-	0		
		13 - Industria textil	0	-	0	-	0	-	0	-	0	-	0	-	0	-	0	-	0	-	0		
		14 - Confección de prendas de vestir	0	-	0	-	0	-	0	-	0	-	0	-	0	-	0	-	0	-	0		
		15 - Industria del cuero y del calzado	0	-	0	-	0	-	0	-	0	-	0	-	0	-	0	-	0	-	0		
		16 - Industria de la madera y del corcho, excepto muebles, cestería y espartería	0	-	0	-	0	-	0	-	0	-	0	-	0	-	0	-	0	-	0		
		17 - Industria del papel	0	-	0	-	0	-	0	-	0	-	0	-	0	-	0	-	0	-	0		
		18 - Artes gráficas y reproducción de soportes grabados	0	-	0	-	0	-	0	-	0	-	0	-	0	-	0	-	0	-	0		
		19 - Coquerías y refino de petróleo	0	-	0	-	0	-	0	-	0	-	0	-	0	-	0	-	0	-	0		
		20 - Industria química	0	-	0	-	0	-	0	-	0	-	0	-	0	-	0	-	0	-	0		
		21 - Fabricación de productos farmacéuticos	0	-	0	-	0	-	0	-	0	-	0	-	0	-	0	-	0	-	0		
		22 - Fabricación de productos de caucho y plásticos	0	-	0	-	0	-	0	-	0	-	0	-	0	-	0	-	0	-	0		
		23 - Fabricación de otros productos minerales no metálicos	0	-	0	-	0	-	0	-	0	-	0	-	0	-	0	-	0	-	0		
		24 - Metalurgia, fabricación de productos de hierro, acero y ferroaleaciones	0	-	0	-	0	-	0	-	0	-	0	-	0	-	0	-	0	-	0		
		25 - Fabricación de productos metálicos, excepto maquinaria y equipo	0	-	0	-	0	-	0	-	0	-	0	-	0	-	0	-	0	-	0		
26 - Fabricación de productos informáticos, electrónicos y ópticos	0	-	0	-	0	-	0	-	0	-	0	-	0	-	0	-	0	-	0				
27 - Fabricación de material y equipo eléctrico	0	-	0	-	0	-	0	-	0	-	0	-	0	-	0	-	0	-	0				
28 - Fabricación de maquinaria y equipo n.c.o.p.	0	-	0	-	0	-	0	-	0	-	0	-	0	-	0	-	0	-	0				
29 - Fabricación de vehículos de motor, remolques y semirremolques	0	-	0	-	0	-	0	-	0	-	0	-	0	-	0	-	0	-	0				
30 - Fabricación de otro material de transporte	0	-	0	-	0	-	0	-	0	-	0	-	0	-	0	-	0	-	0				
31 - Fabricación de muebles	0	-	0	-	0	-	0	-	0	-	0	-	0	-	0	-	0	-	0				
32 - Otras industrias manufactureras	0	-	0	-	0	-	0	-	0	-	0	-	0	-	0	-	0	-	0				
33 - Reparación e instalación de maquinaria y equipo	0	-	0	-	0	-	0	-	0	-	0	-	0	-	0	-	0	-	0				
SECCIÓN D	SUMINISTRO DE ENERGÍA ELÉCTRICA, GAS, VAPOR Y AIRE ACONDICIONADO	35 - Suministro de energía eléctrica, gas, vapor y aire acondicionado	0	-	0	-	0	-	0	-	0	-	0	-	0	-	0	-	0	-	0		
SECCIÓN E	SUMINISTRO DE AGUA, ACTIVIDADES DE SANEAMIENTO, GESTIÓN DE RESIDUOS Y DESCONTAMINACIÓN	36 - Captación, depuración y distribución de agua	0	-	0	-	0	-	0	-	0	-	0	-	0	-	0	-	0	-	0		
		37 - Recogida y tratamiento de aguas residuales	0	-	0	-	0	-	0	-	0	-	0	-	0	-	0	-	0	-	0		
		38 - Recogida, tratamiento y eliminación de residuos, valorización	0	-	0	-	0	-	0	-	0	-	1	100,0	0	-	0	-	0	-	0	-	1
SECCIÓN F	CONSTRUCCIÓN	39 - Actividades de descontaminación y otros servicios de gestión de residuos	0	-	0	-	0	-	0	-	0	-	0	-	0	-	0	-	0	-	0		
		41 - Construcción de edificios	0	-	0	-	3	100,0	0	-	0	-	0	-	0	-	0	-	0	-	0	-	3
SECCIÓN G	COMERCIO AL POR MAYOR Y AL POR MENOR; REPARACIÓN DE VEHÍCULOS DE MOTOR Y MOTOCICLETAS	42 - Ingeniería civil	0	-	0	-	0	-	0	-	0	-	0	-	0	-	0	-	0	-	0		
		43 - Actividades de construcción especializada	1	16,7	0	-	3	50,0	1	16,7	0	-	1	16,7	0	-	0	-	0	-	0	-	6
		44 - Venta y reparación de vehículos de motor y motocicletas	0	-	0	-	0	-	0	-	0	-	0	-	0	-	0	-	0	-	0	-	0
SECCIÓN H	TRANSPORTE Y ALMACENAMIENTO	45 - Comercio al por mayor e intermediarios del comercio, excepto de vehículos de motor y motocicletas	0	-	0	-	0	-	0	-	0	-	0	-	0	-	0	-	0	-	0	-	2
		47 - Comercio al por menor, excepto de vehículos de motor y motocicletas	0	-	0	-	0	-	0	-	0	-	0	-	0	-	0	-	0	-	0	-	0
		49 - Transporte terrestre y por tubería	0	-	0	-	0	-	0	-	0	-	1	100,0	0	-	0	-	0	-	0	-	1
SECCIÓN I	HOSTELERÍA	50 - Transporte marítimo y por vías navegables interiores	0	-	0	-	0	-	0	-	0	-	0	-	0	-	0	-	0	-	0	-	0
		51 - Transporte aéreo	0	-	0	-	1	100,0	0	-	0	-	0	-	0	-	0	-	0	-	0	-	1
		52 - Almacenamiento y actividades anexas al transporte	0	-	0	-	0	-	0	-	0	-	0	-	0	-	0	-	0	-	0	-	0
SECCIÓN J	INFORMACIÓN Y COMUNICACIONES	53 - Actividades postales y de correos	0	-	0	-	0	-	0	-	0	-	0	-	0	-	0	-	0	-	0	-	0
		55 - Servicios de alojamiento	0	-	0	-	0	-	0	-	0	-	0	-	0	-	0	-	0	-	0	-	0
		56 - Servicios de comidas y bebidas	0	-	0	-	0	-	0	-	0	-	0	-	0	-	0	-	0	-	0	-	0
SECCIÓN J	INFORMACIÓN Y COMUNICACIONES	58 - Edición	0	-	0	-	0	-	0	-	0	-	0	-	0	-	0	-	0	-	0	-	0
		59 - Actividades cinematográficas, de vídeo y de televisión, grabación de sonido y edición musical	0	-	0	-	0	-	0	-	0	-	0	-	0	-	0	-	0	-	0	-	0
		60 - Actividades de programación y emisión de radio y televisión	0	-	0	-	0	-	0	-	0	-	0	-	0	-	0	-	0	-	0	-	0
		61 - Telecomunicaciones	0	-	0	-	0	-	0	-	0	-	0	-	0	-	0	-	0	-	0	-	0
SECCIÓN J	INFORMACIÓN Y COMUNICACIONES	62 - Programación, consultoría y otras actividades relacionadas con la informática	0	-	0	-	0	-	0	-	0	-	0	-	0	-	0	-	0	-	0	-	0
		63 - Servicios de información	0	-	0	-	0	-	0	-	0	-	0	-	0	-	0	-	0	-	0	-	0

PROVINCIA: VALENCIA

ACCIDENTES MORTALES EN JORNADA DE TRABAJO																					
SEGÚN AGRUPACIÓN DE CÓDIGOS DE FORMA DE LOS ACCIDENTES																					
SECCIONES Y DIVISIONES CNAE-2009		FORMAS 10-19. Contacto con corriente eléctrica, fuego, temperatura o sustancias peligrosas		FORMAS 20-29. Ahogamientos, quedar sepultado, quedar envuelto.		FORMAS 30-39. Aplastamiento sobre o contra un objeto inmóvil (el trabajador está en movimiento)		FORMAS 40-49. Choque o golpe contra un objeto en movimiento, colisión		FORMAS 50-59. Contacto con agente material cortante, punzante, duro, rugoso		FORMAS 60-69. Quedar atrapado, ser aplastado, sufrir una amputación.		FORMAS 70-79. Sobreesfuerzo físico, trauma psíquico, exposición a radiaciones, ruido, luz o presión.		FORMAS 80-89. Mordeduras, patadas, etc. (de animales o personas).		OTRAS FORMAS SIN ESPECIFICAR. Ninguna información		TOTAL	
		Nº	%	Nº	%	Nº	%	Nº	%	Nº	%	Nº	%	Nº	%	Nº	%	Nº	%		
SECCIÓN K	ACTIVIDADES FINANCIERAS Y DE SEGUROS	64 - Servicios financieros, excepto seguros y fondos de pensiones	0	-	0	-	0	-	0	-	0	-	0	-	0	-	0	-	0	-	0
		65 - Seguros, reaseguros y fondos de pensiones, excepto Seguridad Social obligatoria	0	-	0	-	0	-	0	-	0	-	0	-	0	-	0	-	0	-	0
		66 - Actividades auxiliares a los servicios financieros y a los seguros	0	-	0	-	0	-	0	-	0	-	0	-	0	-	0	-	0	-	0
SECCIÓN L	ACTIVIDADES INMOBILIARIAS	68 - Actividades inmobiliarias	0	-	0	-	0	-	0	-	0	-	0	-	0	-	0	-	0	-	0
SECCIÓN M	ACTIVIDADES PROFESIONALES, CIENTÍFICAS Y TÉCNICAS	69 - Actividades jurídicas y de contabilidad	0	-	0	-	0	-	0	-	0	-	0	-	0	-	0	-	0	-	0
		70 - Actividades de las sedes centrales, actividades de consultoría de gestión empresarial	0	-	0	-	0	-	0	-	0	-	0	-	0	-	0	-	0	-	0
		71 - Servicios técnicos de arquitectura e ingeniería, ensayos y análisis técnicos	0	-	0	-	0	-	0	-	0	-	0	-	0	-	0	-	0	-	0
		72 - Investigación y desarrollo	0	-	0	-	0	-	0	-	0	-	0	-	0	-	0	-	0	-	0
		73 - Publicidad y estudios de mercado	0	-	0	-	0	-	0	-	0	-	0	-	0	-	0	-	0	-	0
		74 - Otras actividades profesionales, científicas y técnicas	0	-	0	-	0	-	0	-	0	-	0	-	0	-	0	-	0	-	0
		75 - Actividades veterinarias	0	-	0	-	0	-	0	-	0	-	0	-	0	-	0	-	0	-	0
SECCIÓN N	ACTIVIDADES ADMINISTRATIVAS Y SERVICIOS AUXILIARES	77 - Actividades de alquiler	0	-	0	-	0	-	0	-	0	-	0	-	0	-	0	-	0	-	0
		78 - Actividades relacionadas con el empleo	1	100,0	0	-	0	-	0	-	0	-	0	-	0	-	0	-	0	-	1
		79 - Actividades de agencias de viajes, operadores turísticos, servicios de reservas y otros relacionados	0	-	0	-	0	-	0	-	0	-	0	-	0	-	0	-	0	-	0
		80 - Actividades de seguridad e investigación	0	-	0	-	0	-	0	-	0	-	0	-	0	-	0	-	0	-	0
		81 - Servicios a edificios y actividades de jardinería	0	-	0	-	0	-	0	-	0	-	0	-	0	-	0	-	0	-	0
SECCIÓN O	ADMINISTRACIÓN PÚBLICA Y DEFENSA; SEGURIDAD SOCIAL OBLIGATORIA	82 - Actividades administrativas de oficina y otras actividades auxiliares a las empresas	0	-	0	-	0	-	0	-	0	-	0	-	0	-	0	-	0	-	0
SECCIÓN P	EDUCACIÓN	84 - Administración Pública y defensa, Seguridad Social obligatoria	0	-	0	-	0	-	0	-	0	-	0	-	0	-	0	-	0	-	0
SECCIÓN Q	ACTIVIDADES SANITARIAS Y DE SERVICIOS SOCIALES	85 - Educación	0	-	0	-	0	-	0	-	0	-	0	-	0	-	0	-	0	-	0
		86 - Actividades sanitarias	0	-	0	-	0	-	0	-	0	-	0	-	0	-	0	-	0	-	0
		87 - Asistencia en establecimientos residenciales	0	-	0	-	0	-	0	-	0	-	0	-	0	-	0	-	0	-	0
		88 - Actividades de servicios sociales sin alojamiento	0	-	0	-	0	-	0	-	0	-	0	-	0	-	0	-	0	-	0
SECCIÓN R	ACTIVIDADES ARTÍSTICAS, RECREATIVAS Y DE ENTRETENIMIENTO	90 - Actividades de creación, artísticas y espectáculos	0	-	0	-	0	-	0	-	0	-	0	-	0	-	0	-	0	-	0
		91 - Actividades de bibliotecas, archivos, museos y otras actividades culturales	0	-	0	-	0	-	0	-	0	-	0	-	0	-	0	-	0	-	0
		92 - Actividades de juegos de azar y apuestas	0	-	0	-	0	-	0	-	0	-	0	-	0	-	0	-	0	-	0
SECCIÓN S	OTROS SERVICIOS	93 - Actividades deportivas, recreativas y de entretenimiento	0	-	0	-	1	100,0	0	-	0	-	0	-	0	-	0	-	0	-	1
		94 - Actividades asociativas	0	-	0	-	0	-	0	-	0	-	0	-	0	-	0	-	0	-	0
		95 - Reparación de ordenadores, efectos personales y artículos de uso doméstico	0	-	0	-	0	-	0	-	0	-	0	-	0	-	0	-	0	-	0
SECCIÓN T	ACTIVIDADES DE LOS HOGARES COMO EMPLEADORES Y COMO PRODUCTORES DE BIENES Y SERVICIOS PARA USO PROPIO	96 - Otros servicios personales	0	-	0	-	0	-	0	-	0	-	0	-	0	-	0	-	0	-	0
		97 - Actividades de los hogares como empleadores de personal doméstico	0	-	0	-	0	-	0	-	0	-	0	-	0	-	0	-	0	-	0
SECCIÓN U	ACTIVIDADES DE ORGANIZACIONES Y ORGANISMOS EXTRATERRITORIALES	98 - Actividades de los hogares como productores de bienes y servicios para uso propio	0	-	0	-	0	-	0	-	0	-	0	-	0	-	0	-	0	-	0
		99 - Actividades de organizaciones y organismos extraterritoriales	0	-	0	-	0	-	0	-	0	-	0	-	0	-	0	-	0	-	0
NO CONSTA		0	-	0	-	0	-	0	-	0	-	0	-	0	-	0	-	0	-	0	
TOTAL		2	12,5	0	-	8	50,0	2	12,5	0	-	4	25,0	0	-	0	-	0	-	16	

TOTAL DE ACCIDENTES MORTALES TRAUMÁTICOS EN JORNADA DE TRABAJO, EXCLUIDOS LOS NO TRAUMÁTICOS Y LOS ASOCIADOS AL TRÁFICO, SEGÚN LA FORMA DEL ACCIDENTE O DEL CONTACTO QUE PRODUJO LA LESIÓN, EN LA COMUNITAT VALENCIANA Y PROVINCIAS

Datos contabilizados según fecha de baja médica, correspondientes al periodo Interanual: abril 2022 - marzo 2023

Cuadro 23

FORMA DEL ACCIDENTE O DEL CONTACTO QUE PRODUJO LA LESIÓN	ALICANTE		CASTELLÓN		VALENCIA		COMUNITAT VALENCIANA	
	Nº	%	Nº	%	Nº	%	Nº	%
10-CONTACTO ELÉCTRICO, FUEGO, TEMPERATURA O SUSTANCIAS PELIGROSAS	0	0	1	25,0	2	12,5	3	8,6
11 - Contacto indirecto con un arco eléctrico, rayo (pasivo)	0	-	1	25,0	0	-	1	2,9
12 - Contacto directo con la electricidad, recibir una descarga eléctrica en el cuerpo	0	-	0	-	1	6,3	1	2,9
13 - Contacto con llamas directas u objetos o entornos - con elevada temperatura o en llamas	0	-	0	-	1	6,3	1	2,9
14 - Contacto con objeto o entorno-frío o helado	0	-	0	-	0	-	0	-
15 - Contacto con sustancias peligrosas a través de nariz, la boca, por inhalación	0	-	0	-	0	-	0	-
16 - Contacto con sustancias peligrosas - sobre o a través de la piel y de los ojos	0	-	0	-	0	-	0	-
17 - Contacto con sustancias peligrosas a través del sistema digestivo: tragando o comiendo	0	-	0	-	0	-	0	-
19 - Otro contacto - Tipo de lesión conocido del grupo 10 pero no mencionado anteriormente	0	-	0	-	0	-	0	-
20 - AHOGAMIENTO, QUEDAR SEPULTADO, QUEDAR ENVUELTO	0	0	0	0	0	0	0	0
21 - Ahogamiento en un líquido	0	-	0	-	0	-	0	-
22 - Quedar sepultado bajo un sólido	0	-	0	-	0	-	0	-
23 - Envuelta por, rodeado de gases o de partículas en suspensión	0	-	0	-	0	-	0	-
29 - Otro contacto - Tipo de lesión conocido del grupo 20 pero no mencionado anteriormente	0	-	0	-	0	-	0	-
30 - APLASTAMIENTO SOBRE O CONTRA OBJETO INMÓVIL	6	40,0	1	25,0	8	50,0	15	42,9
31 - Aplastamiento sobre o contra, resultado de una caída	6	40,0	1	25,0	7	43,8	14	40,0
32 - Aplastamiento sobre o contra, resultado de un tropiezo o choque contra un objeto inmóvil	0	-	0	-	0	-	0	-
39 - Otro contacto - Tipo de lesión conocido del grupo 30 pero no mencionado anteriormente	0	-	0	-	1	6,3	1	2,9
40 - CHOQUE O GOLPE CONTRA OBJETO EN MOVIMIENTO, COLISIÓN	3	20,0	2	50,0	2	12,5	7	20,0
41 - Choque o golpe contra un objeto - proyectado	0	-	0	-	0	-	0	-
42 - Choque o golpe contra un objeto - que cae	2	13,3	0	-	1	6,3	3	8,6
43 - Choque o golpe contra un objeto - en balanceo	1	6,7	0	-	0	-	1	2,9
44 - Choque o golpe contra un objeto (incluidos los vehículos) -en movimiento	0	-	1	25,0	0	-	1	2,9
45 - Colisión con un objeto (incluidos los vehículos) - colisión con una persona (la víctima esté en movimiento)	0	-	1	25,0	1	6,3	2	5,7
46 - Golpe de mar	0	-	0	-	0	-	0	-
49 - Otro contacto - Tipo de lesión conocido del grupo 40 pero no mencionado anteriormente	0	-	0	-	0	-	0	-
50 - CONTACTO CON "AGENTE MATERIAL" CORTANTE, PUNZANTE, DURO, RUGOSO.	0	0	0	0	0	0	0	0
51 - Contacto con un agente material cortante (cuchillo u hoja)	0	-	0	-	0	-	0	-
52 - Contacto con un agente material punzante (clavo o herramienta afilada)	0	-	0	-	0	-	0	-
53 - Contacto con un agente material que arañe (rallador, lija, tabla no cepillada, etc.)	0	-	0	-	0	-	0	-
59 - Otro contacto -Tipo de lesión conocido del grupo 50 pero no mencionado anteriormente	0	-	0	-	0	-	0	-
60 - QUEDAR ATRAPADO, SER APLASTADO, SUFRIR AMPUTACIÓN	6	40,0	0	0	4	25,0	10	28,6
61 - Quedar atrapado, ser aplastado - en	2	13,3	0	-	0	-	2	5,7
62 - Quedar atrapado, ser aplastado - bajo	2	13,3	0	-	1	6,3	3	8,6
63 - Quedar atrapado, ser aplastado - entre	2	13,3	0	-	3	18,8	5	14,3
64 - Amputación, seccionamiento de un miembro, una mano o un dedo	0	-	0	-	0	-	0	-
69 - Otro contacto - Tipo de lesión conocido del grupo 60 pero no mencionado anteriormente	0	-	0	-	0	-	0	-
70 - SOBRESFUERZO FÍSICO, TRAUMA PSÍQUICO, EXPOSICIÓN A RADIACIÓN, RUIDO, LUZ O PRESIÓN	0	0	0	0	0	0	0	0
71 - Sobreesfuerzo físico - sobre el sistema musculoesquelético	0	-	0	-	0	-	0	-
72 - Exposición a radiaciones, ruido, luz o presión	0	-	0	-	0	-	0	-
73 - Trauma psíquico	0	-	0	-	0	-	0	-
79 - Otro contacto -Tipo de lesión conocido del grupo 70 pero no mencionado antes	0	-	0	-	0	-	0	-
80 - MORDEDURAS, PATADAS, ETC.(DE ANIMALES O PERSONAS)	0	0	0	0	0	0	0	0
81 - Mordedura	0	-	0	-	0	-	0	-
82 - Picadura de un insecto, un pez	0	-	0	-	0	-	0	-
83 - Golpes, patadas cabezazos, estrangulamiento	0	-	0	-	0	-	0	-
89 - Otra contacto -Tipo de lesión conocido del grupo 80 pero no mencionado antes	0	-	0	-	0	-	0	-
00 - NINGUNA INFORMACIÓN	0	0	0	0	0	0	0	0
	0	-	0	-	0	-	0	-
TOTAL	15	100,0	4	100,0	16	100,0	35	100,0



ESTADÍSTIQUES DE L'INVASSAT

Accidentes de trabajo en
la Comunitat Valenciana

Abril 2022 / Marzo 2023

Sección II

**Informe
provisional de
estadísticas de
accidentes de
trabajo in itinere**

**Evolución respecto al año
anterior**

INFORME RESUMEN DE ACCIDENTES IN ITINERE

Comunitat Valenciana

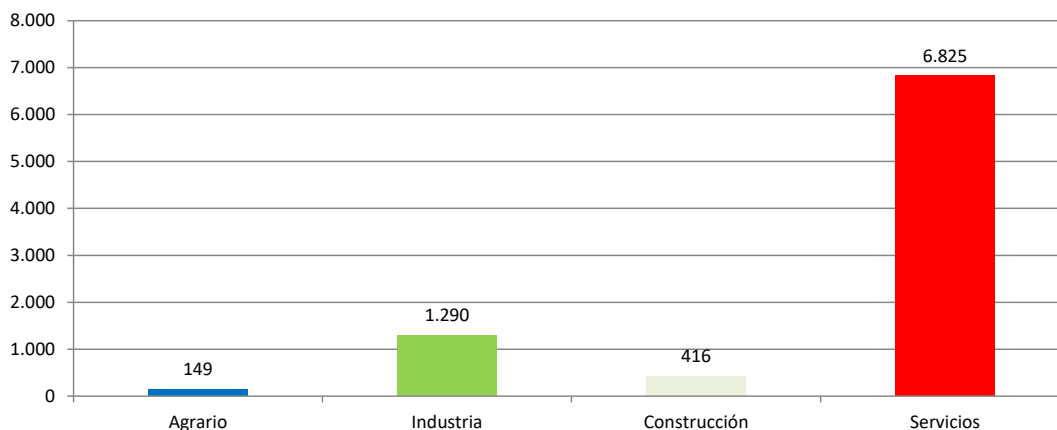
Periodo: abril 2022 - marzo 2023 (12 meses)

Por fecha de baja médica

Accidentes "In Itinere"

En el periodo considerado, en la Comunitat Valenciana se registraron un total de 8.680 accidentes in itinere, con un aumento de 788 casos en relación con el mismo periodo del año anterior y que representa un incremento del 10,0%.

En lo que respecta a los sectores, la distribución del total de los accidentes es la siguiente: el sector Agrario con 149 casos representa un 1,7%, la Industria con 1.290 casos representa un 14,9%, la Construcción con 416 casos representa un 4,8% y los Servicios con 6.825 casos representa un 78,6%.



El índice de incidencia del total de accidentes in itinere fue de 435,3 casos por cada cien mil trabajadores expuestos, con un incremento del 5,8%.

En lo que respecta a los sectores, la distribución según su incidencia es la siguiente: el sector Agrario es 294,5; la Industria es 431,0; la Construcción es 293,2 y el de Servicios es 454,3.

Población expuesta al riesgo

En el periodo considerado, la población expuesta al riesgo fue de 1.994.006 trabajadores, un 4,0% más que en el mismo periodo del año anterior.

Accidentes graves "in itinere"

Los accidentes graves fueron 99 casos, con una disminución de 10 casos que representan una reducción del 9,2%.

El índice de incidencia de los accidentes graves fue de 5,0 casos por cada cien mil trabajadores expuestos, con una reducción del 12,6%.

Por sectores, en los accidentes graves, el índice de incidencia se distribuye de la siguiente manera por cada cien mil trabajadores: en el sector Agrario es nulo; en la Industria es 3,3; en la Construcción es 4,2 y en los Servicios es 5,5.

Accidentes mortales "in itinere"

Los accidentes mortales fueron 17 casos, con un aumento de 7 casos que representan un incremento del 70,0%.

El índice de incidencia de los accidentes mortales fue de 0,9 casos por cada cien mil trabajadores expuestos, con un incremento del 63,5%.

Por sectores, en los accidentes mortales, el índice de incidencia se distribuye de la siguiente manera por cada cien mil trabajadores, en el sector Agrario es 4,0; en la Industria es 0,3; en la Construcción es 1,4 y en los Servicios es 0,8.

La sección de Actividades administrativas y servicios auxiliares con 4 casos (23,5%), ocupa el primer lugar; las secciones de Agricultura, ganadería, silvicultura y pesca, Construcción, Hostelería y Actividades sanitarias y de servicios sociales con 2 casos (11,8%) cada una, ocupan el segundo lugar y las secciones de Industria manufacturera, Transporte y almacenamiento, Actividades financieras y de seguros, Administración pública y defensa; seguridad social obligatoria y Educación con 1 caso (5,9%) cada una, ocupan el tercer lugar.

Estas 10 secciones representan el 100,0% del total de los casos.

INFORME RESUMEN DE ACCIDENTES IN ITINERE

Provincia de Alicante

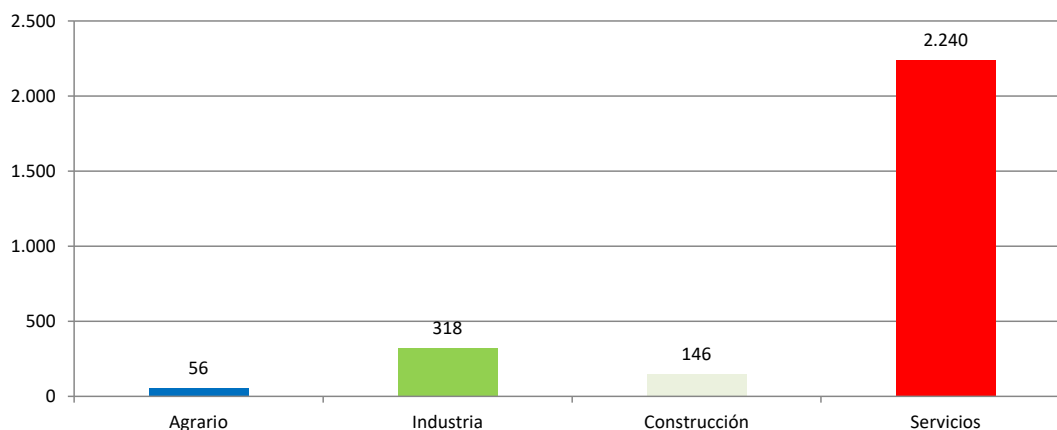
Periodo: abril 2022 - marzo 2023 (12 meses)

Por fecha de baja médica

Accidentes "In Itinere"

En el periodo considerado, en la provincia de Alicante se registraron un total de 2.760 accidentes in itinere, con un aumento de 337 casos en relación con el mismo periodo del año anterior y que representa un incremento del 13,9%.

En lo que respecta a los sectores, la distribución del total de los accidentes es la siguiente: el sector Agrario con 56 casos representa un 2%, la Industria con 318 casos representa un 11,5%, la Construcción con 146 casos representa un 5,3% y los Servicios con 2.240 casos representa un 81,2%.



El índice de incidencia del total de accidentes in itinere fue de 400,9 casos por cada cien mil trabajadores expuestos, con un incremento del 8,5%.

En lo que respecta a los sectores, el índice de incidencia se distribuye de la siguiente manera: el sector Agrario es 346,1; la Industria es 347,3; la Construcción es 265,1 y el de Servicios es 426,1.

Población expuesta al riesgo

En el periodo considerado, la población expuesta al riesgo fue de 688.509 trabajadores, un 5,0% más que en el mismo periodo del año anterior.

Accidentes graves "in itinere"

Los accidentes graves fueron 40 casos, con un aumento de 3 casos que representan un incremento del 8,1%.

El índice de incidencia de los accidentes graves fue de 5,8 casos por cada cien mil trabajadores expuestos, con un incremento del 3,0%.

Por sectores, en los accidentes graves, el índice de incidencia se distribuye de la siguiente manera por cada cien mil trabajadores: en el sector Agrario es nulo; en la Industria es 3,3; en la Construcción es 3,6 y en los Servicios es 6,7.

Accidentes mortales "in itinere"

Los accidentes mortales fueron 6 casos, con un aumento de 4 casos que representa un incremento del 200,0%.

El índice de incidencia de los accidentes mortales fue de 0,9 casos por cada cien mil trabajadores expuestos, con un incremento del 185,7%.

Por sectores, en los accidentes mortales, el índice de incidencia se distribuye de la siguiente manera por cada cien mil trabajadores: en el sector Agrario es nulo; en la Industria es 1,1; en la Construcción es 1,8 y en los Servicios es 0,8.

Las secciones de Industria manufacturera, Construcción, Hostelería, Actividades financieras y de seguros, Actividades administrativas y servicios auxiliares y Educación con 1 caso (16,7%) cada una, ocupan el primer lugar.

Estas 6 secciones representan el 100% del total de los casos.

INFORME RESUMEN DE ACCIDENTES IN ITINERE

Provincia de Castellón

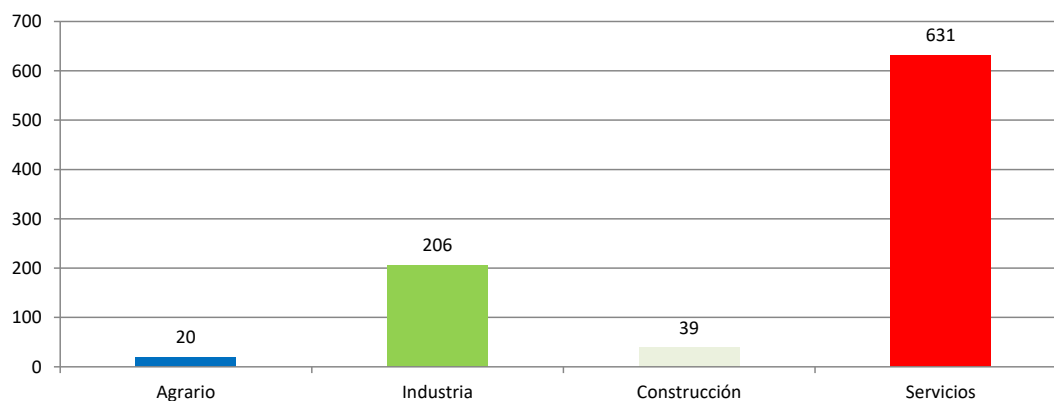
Periodo: abril 2022 - marzo 2023 (12 meses)

Por fecha de baja médica

Accidentes "In Itinere"

En el periodo considerado, en la provincia de Castellón se registraron un total de 896 accidentes in itinere, con un aumento de 89 casos en relación con el mismo periodo del año anterior y que representa un incremento del 11,0%.

En lo que respecta a los sectores, la distribución del total de los accidentes es la siguiente: el sector Agrario con 20 casos representa un 2,2%, la Industria con 206 casos representa un 23%, la Construcción con 39 casos representa un 4,4% y los Servicios con 631 casos representa un 70,4%.



El índice de incidencia del total de accidentes in itinere fue de 368,9 casos por cada cien mil trabajadores expuestos, con un incremento del 8,8%.

En lo que respecta a los sectores, el índice de incidencia se distribuye de la siguiente manera: el sector Agrario es 205,5; la Industria es 408,7; la Construcción es 226,5 y el de Servicios es 381,2.

Población expuesta al riesgo

En el periodo considerado, la población expuesta al riesgo fue de 242.889 trabajadores, un 2,1% más que en el mismo periodo del año anterior.

Accidentes graves "in itinere"

Los accidentes graves fueron 5 casos, con una disminución de 8 casos que representa una reducción del 61,5%.

El índice de incidencia de los accidentes graves fue de 2,1 casos por cada cien mil trabajadores expuestos, con una reducción del 62,3%.

Por sectores, en los accidentes graves, el índice de incidencia se distribuye de la siguiente manera por cada cien mil trabajadores: en el sector Agrario es nulo; en la Industria es 4,0; en la Construcción es nulo y en los Servicios es 1,8.

Accidentes mortales "in itinere"

Los accidentes mortales fueron 1 caso, con una disminución de 0 casos que representa una reducción del 0,0%.

El índice de incidencia de los accidentes mortales fue de 0,4 casos por cada cien mil trabajadores expuestos, con una reducción del 2,1%.

Por sectores, en los accidentes mortales, el índice de incidencia se distribuye de la siguiente manera por cada cien mil trabajadores: en el sector Agrario es nulo; en la Industria es nulo; en la Construcción es nulo y los Servicios es 0,6.

Las sección de Actividades sanitarias y de servicios sociales con 1 caso (100,0%), ocupa el primer lugar.

Esta sección representa el 100% del total de los casos.

INFORME RESUMEN DE ACCIDENTES IN ITINERE

Provincia de Valencia

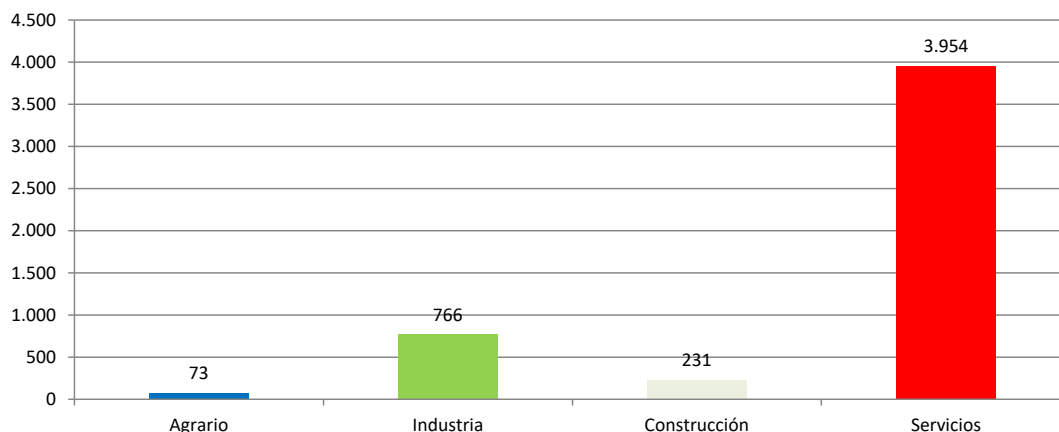
Periodo: abril 2022 - marzo 2023 (12 meses)

Por fecha de baja médica

Accidentes "In Itinere"

En el periodo considerado, en la provincia de Valencia se registraron un total de 5.024 accidentes in itinere, con un aumento de 362 casos en relación con el mismo periodo del año anterior y que representa un incremento del 7,8%.

En lo que respecta a los sectores, la distribución del total de los accidentes es la siguiente: el sector Agrario con 73 casos representa un 1,5%, la Industria con 766 casos representa un 15,2%, la Construcción con 231 casos representa un 4,6% y los Servicios con 3.954 casos representa un 78,7%.



El índice de incidencia del total de accidentes in itinere fue de 472,8 casos por cada cien mil trabajadores expuestos, con un incremento del 3,9%.

En lo que respecta a los sectores, el índice de incidencia se distribuye de la siguiente manera: el sector Agrario es 295,8; la Industria es 486,8; la Construcción es 332,0 y el de Servicios es 487,5.

Población expuesta al riesgo

En el periodo considerado, la población expuesta al riesgo fue de 1.062.605 trabajadores, un 3,7% más que en el mismo periodo del año anterior.

Accidentes graves "in itinere"

Los accidentes graves fueron 54 casos, con una disminución de 5 casos que representa una reducción del 8,5%.

El índice de incidencia de los accidentes graves fue de 5,1 casos por cada cien mil trabajadores expuestos, con una reducción del 11,8%.

Por sectores, en los accidentes graves, el índice de incidencia se distribuye de la siguiente manera por cada cien mil trabajadores: en el sector Agrario es nulo; en la Industria es 3,2; en la Construcción es 5,8 y en los Servicios es 5,6.

Accidentes mortales "in itinere"

Los accidentes mortales fueron 10 casos, con un aumento de 3 casos que representa un incremento del 42,9%.

El índice de incidencia de los accidentes mortales fue de 0,9 casos por cada cien mil trabajadores expuestos, con un incremento del 37,7%.

Por sectores, en los accidentes mortales, el índice de incidencia se distribuye de la siguiente manera por cada cien mil trabajadores: en el sector Agrario es 8,1; en la Industria es nulo; en la Construcción es 1,4 y en los Servicios es 0,9.

La sección de Actividades administrativas y servicios auxiliares con 3 casos (30,0%), ocupa el primer lugar; las sección de Agricultura, ganadería, silvicultura y pesca con 2 casos (20,0%), ocupa el segundo lugar y las secciones de Construcción, Transporte y almacenamiento, Hostelería, Administración pública y defensa; seguridad social obligatoria y la de Actividades sanitarias y de servicios sociales con 1 caso (10,0%) cada una, ocupan el tercer lugar.

Estas 7 secciones representan el 100% de los casos.

ACCIDENTES IN ITINERE
POR FECHA DE BAJA MÉDICA

Cuadro 1

EVOLUCIÓN INTERANUAL: abril 2022 - marzo 2023 (12 meses)

BUENA EVOLUCIÓN	MALA EVOLUCIÓN	AUMENTO DE POBLACIÓN EXPUESTA
-----------------	----------------	-------------------------------

COMUNITAT VALENCIANA

SECTOR	TOTAL ACCIDENTES		TRABAJADORES EXPUESTOS		Indice de Incidencia x 100.000	
	▲	▲%	▲	▲%	Total	▲%
AGRARIO	149		50.592		294,51	
	-31	-17,22	-3.297	-6,12		-11,83
INDUSTRIA	1.290		299.314		430,99	
	236	22,39	8.245	2,83		19,02
CONSTRUCCIÓN	416		141.876		293,21	
	17	4,26	6.579	4,86		-0,57
SERVICIOS	6.825		1.502.224		454,33	
	566	9,04	64.339	4,47		4,37
SIN CLASIFICAR	0		0		-	
	0	-	0	-		-
TOTAL	8.680		1.994.006		435,30	
	788	9,98	75.866	3,96		5,80

SECTOR	ACCIDENTES GRAVES		TRABAJADORES EXPUESTOS		Indice de Incidencia x 100.000	
	▲	▲%	▲	▲%	Total	▲%
AGRARIO	0		50.592		0,00	
	-5	-100,00	-3.297	-6,12		-100,00
INDUSTRIA	10		299.314		3,34	
	-3	-23,08	8.245	2,83		-25,20
CONSTRUCCIÓN	6		141.876		4,23	
	0	0,00	6.579	4,86		-4,64
SERVICIOS	83		1.502.224		5,53	
	-2	-2,35	64.339	4,47		-6,54
SIN CLASIFICAR	0		0		-	
	0	-	0	-		-
TOTAL	99		1.994.006		4,96	
	-10	-9,17	75.866	3,96		-12,63

SECTOR	ACCIDENTES MORTALES		TRABAJADORES EXPUESTOS		Indice de Incidencia x 100.000	
	▲	▲%	▲	▲%	Total	▲%
AGRARIO	2		50.592		3,95	
	1	100,00	-3.297	-6,12		113,03
INDUSTRIA	1		299.314		0,33	
	0	0,00	8.245	2,83		-2,75
CONSTRUCCIÓN	2		141.876		1,41	
	0	0,00	6.579	4,86		-4,64
SERVICIOS	12		1.502.224		0,80	
	6	100,00	64.339	4,47		91,43
SIN CLASIFICAR	0		0		-	
	0	-	0	-		-
TOTAL	17		1.994.006		0,85	
	7	70,00	75.866	3,96		63,53

Datos de accidentes: Base de datos del sistema Delt@ y contabilizados por baja médica en el periodo considerado.

Datos Índices de Incidencia x 100.000 trabajadores expuestos.

▲ : Variación absoluta con respecto al intervalo interanual inmediato anterior

▲% : Variación relativa porcentual con respecto al intervalo interanual inmediato anterior

ACCIDENTES IN ITINERE
POR FECHA DE BAJA MÉDICA

Cuadro 2

EVOLUCIÓN INTERANUAL: abril 2022 - marzo 2023 (12 meses)

BUENA EVOLUCIÓN	MALA EVOLUCIÓN	AUMENTO DE POBLACIÓN EXPUESTA
-----------------	----------------	-------------------------------

PROVINCIA DE ALICANTE

SECTOR	TOTAL ACCIDENTES		TRABAJADORES EXPUESTOS		Indice de Incidencia x 100.000	
	▲	▲%	▲	▲%	Total	▲%
AGRARIO	56		16.178		346,15	
	-27	-32,53	-524	-3,14		-30,35
INDUSTRIA	318		91.566		347,29	
	51	19,10	3.523	4,00		14,52
CONSTRUCCIÓN	146		55.080		265,07	
	19	14,96	3.363	6,50		7,94
SERVICIOS	2.240		525.685		426,11	
	294	15,11	26.391	5,29		9,33
SIN CLASIFICAR	0		0		-	
	0	-	0	-		-
TOTAL	2.760		688.509		400,87	
	337	13,91	32.753	4,99		8,49

SECTOR	ACCIDENTES GRAVES		TRABAJADORES EXPUESTOS		Indice de Incidencia x 100.000	
	▲	▲%	▲	▲%	Total	▲%
AGRARIO	0		16.178		0,00	
	-2	-100,00	-524	-3,14		-100,00
INDUSTRIA	3		91.566		3,28	
	-1	-25,00	3.523	4,00		-27,89
CONSTRUCCIÓN	2		55.080		3,63	
	0	0,00	3.363	6,50		-6,11
SERVICIOS	35		525.685		6,66	
	6	20,69	26.391	5,29		14,63
SIN CLASIFICAR	0		0		-	
	0	-	0	-		-
TOTAL	40		688.509		5,81	
	3	8,11	32.753	4,99		2,97

SECTOR	ACCIDENTES MORTALES		TRABAJADORES EXPUESTOS		Indice de Incidencia x 100.000	
	▲	▲%	▲	▲%	Total	▲%
AGRARIO	0		16.178		0,00	
	0	-	-524	-3,14		-
INDUSTRIA	1		91.566		1,09	
	1	-	3.523	4,00		-
CONSTRUCCIÓN	1		55.080		1,82	
	1	-	3.363	6,50		-
SERVICIOS	4		525.685		0,76	
	2	100,00	26.391	5,29		89,96
SIN CLASIFICAR	0		0		-	
	0	-	0	-		-
TOTAL	6		688.509		0,87	
	4	200,00	32.753	4,99		185,73

Datos de accidentes: Base de datos del sistema Delt@ y contabilizados por baja médica en el periodo considerado.

Datos Índices de Incidencia x 100.000 trabajadores expuestos.

▲ : Variación absoluta con respecto al intervalo interanual inmediato anterior

▲% : Variación relativa porcentual con respecto al intervalo interanual inmediato anterior

ACCIDENTES IN ITINERE
POR FECHA DE BAJA MÉDICA

Cuadro 3

EVOLUCIÓN INTERANUAL: abril 2022 - marzo 2023 (12 meses)

BUENA EVOLUCIÓN	MALA EVOLUCIÓN	AUMENTO DE POBLACIÓN EXPUESTA
-----------------	----------------	-------------------------------

PROVINCIA DE CASTELLÓN

SECTOR	TOTAL ACCIDENTES		TRABAJADORES EXPUESTOS		Indice de Incidencia x 100.000	
	▲	▲%	▲	▲%	Total	▲%
AGRARIO	20		9.730		205,55	49,87
	6	42,86	-477	-4,68		
INDUSTRIA	206		50.398		408,75	15,45
	29	16,38	403	0,81		
CONSTRUCCIÓN	39		17.221		226,47	-13,00
	-4	-9,30	703	4,26		
SERVICIOS	631		165.540		381,18	7,23
	58	10,12	4.351	2,70		
SIN CLASIFICAR	0		0		-	-
	0	-	0	-		
TOTAL	896		242.889		368,89	8,75
	89	11,03	4.980	2,09		

SECTOR	ACCIDENTES GRAVES		TRABAJADORES EXPUESTOS		Indice de Incidencia x 100.000	
	▲	▲%	▲	▲%	Total	▲%
AGRARIO	0		9.730		0,00	-
	0	-	-477	-4,68		
INDUSTRIA	2		50.398		3,97	-50,40
	-2	-50,00	403	0,81		
CONSTRUCCIÓN	0		17.221		0,00	-
	0	-	703	4,26		
SERVICIOS	3		165.540		1,81	-67,54
	-6	-66,67	4.351	2,70		
SIN CLASIFICAR	0		0		-	-
	0	-	0	-		
TOTAL	5		242.889		2,06	-62,33
	-8	-61,54	4.980	2,09		

SECTOR	ACCIDENTES MORTALES		TRABAJADORES EXPUESTOS		Indice de Incidencia x 100.000	
	▲	▲%	▲	▲%	Total	▲%
AGRARIO	0		9.730		0,00	-
	0	-	-477	-4,68		
INDUSTRIA	0		50.398		0,00	-
	0	-	403	0,81		
CONSTRUCCIÓN	0		17.221		0,00	-
	0	-	703	4,26		
SERVICIOS	1		165.540		0,60	-2,63
	0	0,00	4.351	2,70		
SIN CLASIFICAR	0		0		-	-
	0	-	0	-		
TOTAL	1		242.889		0,41	-2,05
	0	0,00	4.980	2,09		

Datos de accidentes: Base de datos del sistema Delt@ y contabilizados por baja médica en el periodo considerado.

Datos Índices de Incidencia x 100.000 trabajadores expuestos.

▲ : Variación absoluta con respecto al intervalo interanual inmediato anterior

▲% : Variación relativa porcentual con respecto al intervalo interanual inmediato anterior

ACCIDENTES IN ITINERE
POR FECHA DE BAJA MÉDICA

Cuadro 4

EVOLUCIÓN INTERANUAL: abril 2022 - marzo 2023 (12 meses)

BUENA EVOLUCIÓN	MALA EVOLUCIÓN	AUMENTO DE POBLACIÓN EXPUESTA
-----------------	----------------	-------------------------------

PROVINCIA DE VALENCIA

SECTOR	TOTAL ACCIDENTES		TRABAJADORES EXPUESTOS		Indice de Incidencia x 100.000	
	▲	▲%	▲	▲%	Total	▲%
AGRARIO	73		24.683		295,75	
	-10	-12,05	-2.297	-8,51		-3,86
INDUSTRIA	766		157.350		486,81	
	156	25,57	4.319	2,82		22,13
CONSTRUCCIÓN	231		69.574		332,02	
	2	0,87	2.512	3,75		-2,77
SERVICIOS	3.954		810.998		487,55	
	214	5,72	33.597	4,32		1,34
SIN CLASIFICAR	0		0		-	
	0	-	0	-		-
TOTAL	5.024		1.062.605		472,80	
	362	7,76	38.131	3,72		3,90

SECTOR	ACCIDENTES GRAVES		TRABAJADORES EXPUESTOS		Indice de Incidencia x 100.000	
	▲	▲%	▲	▲%	Total	▲%
AGRARIO	0		24.683		0,00	
	-3	-100,00	-2.297	-8,51		-100,00
INDUSTRIA	5		157.350		3,18	
	0	0,00	4.319	2,82		-2,74
CONSTRUCCIÓN	4		69.574		5,75	
	0	0,00	2.512	3,75		-3,61
SERVICIOS	45		810.998		5,55	
	-2	-4,26	33.597	4,32		-8,22
SIN CLASIFICAR	0		0		-	
	0	-	0	-		-
TOTAL	54		1.062.605		5,08	
	-5	-8,47	38.131	3,72		-11,76

SECTOR	ACCIDENTES MORTALES		TRABAJADORES EXPUESTOS		Indice de Incidencia x 100.000	
	▲	▲%	▲	▲%	Total	▲%
AGRARIO	2		24.683		8,10	
	1	100,00	-2.297	-8,51		118,61
INDUSTRIA	0		157.350		0,00	
	-1	-100,00	4.319	2,82		-100,00
CONSTRUCCIÓN	1		69.574		1,44	
	-1	-50,00	2.512	3,75		-51,81
SERVICIOS	7		810.998		0,86	
	4	133,33	33.597	4,32		123,67
SIN CLASIFICAR	0		0		-	
	0	-	0	-		-
TOTAL	10		1.062.605		0,94	
	3	42,86	38.131	3,72		37,73

Datos de accidentes: Base de datos del sistema Delt@ y contabilizados por baja médica en el periodo considerado.

Datos Índices de Incidencia x 100.000 trabajadores expuestos.

▲ : Variación absoluta con respecto al intervalo interanual inmediato anterior

▲% : Variación relativa porcentual con respecto al intervalo interanual inmediato anterior

TOTAL DE ACCIDENTES IN ITINERE POR SECCIONES, EN LA COMUNITAT VALENCIANA Y SUS PROVINCIAS

Datos correspondientes al periodo de abril 2022 - marzo 2023. Contabilizados por fecha de baja médica en el periodo considerado.

Cuadro 5

SECCIONES CNAE-2009		TOTAL DE ACCIDENTES IN ITINERE									
		Provincia de Alicante		Provincia de Castellón		Provincia de Valencia		Comunitat Valenciana		CNAE-2009	
		Total	%	Total	%	Total	%	Total	%		
Sección A	AGRICULTURA, GANADERÍA, SILVICULTURA Y PESCA	56	2,0	20	2,2	73	1,5	149	1,7	Sección A	
Sección B	INDUSTRIAS EXTRACTIVAS	2	0,1	0	0,0	1	0,0	3	0,0	Sección B	
Sección C	INDUSTRIA MANUFACTURERA	279	10,1	192	21,4	690	13,7	1161	13,4	Sección C	
Sección D	SUMINISTRO DE ENERGIA ELECTRICA, GAS, VAPOR Y AIRE ACONDICIONADO	3	0,1	1	0,1	4	0,1	8	0,1	Sección D	
Sección E	SUMINISTRO DE AGUA, ACTIVIDADES DE SANEAMIENTO, GESTIÓN DE RESIDUOS Y DESCONTAMINACIÓN	34	1,2	13	1,5	71	1,4	118	1,4	Sección E	
Sección F	CONSTRUCCIÓN	146	5,3	39	4,4	231	4,6	416	4,8	Sección F	
Sección G	COMERCIO AL POR MAYOR Y AL POR MENOR; REPARACIÓN DE VEHICULOS DE MOTOR Y MOTOCICLETAS	548	19,9	148	16,5	945	18,8	1641	18,9	Sección G	
Sección H	TRANSPORTE Y ALMACENAMIENTO	139	5,0	41	4,6	230	4,6	410	4,7	Sección H	
Sección I	HOSTELERÍA	552	20,0	137	15,3	665	13,2	1354	15,6	Sección I	
Sección J	INFORMACIÓN Y COMUNICACIONES	39	1,4	5	0,6	57	1,1	101	1,2	Sección J	
Sección K	ACTIVIDADES FINANCIERAS Y DE SEGUROS	29	1,1	6	0,7	60	1,2	95	1,1	Sección K	
Sección L	ACTIVIDADES INMOBILIARIAS	10	0,4	2	0,2	18	0,4	30	0,3	Sección L	
Sección M	ACTIVIDADES PROFESIONALES, CIENTÍFICAS Y TÉCNICAS	60	2,2	21	2,3	148	2,9	229	2,6	Sección M	
Sección N	ACTIVIDADES ADMINISTRATIVAS Y SERVICIOS AUXILIARES	255	9,2	89	9,9	662	13,2	1006	11,6	Sección N	
Sección O	ADMINISTRACIÓN PÚBLICA Y DEFENSA; SEGURIDAD SOCIAL OBLIGATORIA	118	4,3	49	5,5	222	4,4	389	4,5	Sección O	
Sección P	EDUCACIÓN	90	3,3	26	2,9	153	3,0	269	3,1	Sección P	
Sección Q	ACTIVIDADES SANITARIAS Y DE SERVICIOS SOCIALES	266	9,6	72	8,0	560	11,1	898	10,3	Sección Q	
Sección R	ACTIVIDADES ARTÍSTICAS, RECREATIVAS Y DE ENTRETENIMIENTO	45	1,6	8	0,9	93	1,9	146	1,7	Sección R	
Sección S	OTROS SERVICIOS	72	2,6	25	2,8	102	2,0	199	2,3	Sección S	
Sección T	ACTIVIDADES DE LOS HOGARES COMO EMPLEADORES Y COMO PRODUCTORES DE BIENES Y SERVICIOS PARA USO PROPIO	17	0,6	2	0,2	39	0,8	58	0,7	Sección T	
Sección U	ACTIVIDADES DE ORGANIZACIONES Y ORGANISMOS EXTRATERRITORIALES	0	0,0	0	0,0	0	0,0	0	0,0	Sección U	
	OTROS SIN CLASIFICAR	0	0,0	0	0,0	0	0,0	0	0,0		
	TOTAL	2.760	100,0	896	100,0	5.024	100,0	8.680	100,0		

TOTAL DE ACCIDENTES IN ITINERE POR SECCIONES Y DIVISIONES, EN LA COMUNITAT VALENCIANA Y SUS PROVINCIAS

Datos correspondientes al periodo de abril 2022 - marzo 2023. Contabilizados por fecha de baja médica en el periodo considerado.

Cuadro 6

SECCIONES Y DIVISIONES CNAE-2009		TOTAL DE ACCIDENTES IN ITINERE									
		Provincia de Alicante		Provincia de Castellón		Provincia de Valencia		Comunitat Valenciana		CNAE-2009	
		Total	%	Total	%	Total	%	Total	%		
Sección A	AGRICULTURA, GANADERÍA, SILVICULTURA Y PESCA	56	2,03	20	2,23	73	1,45	149	1,72	Sección A	
01	Agricultura, ganadería, caza y servicios relacionados con las mismas	53	1,92	19	2,12	67	1,33	139	1,60	01	
02	Silvicultura y explotación forestal	1	0,04	1	0,11	4	0,08	6	0,07	02	
03	Pesca y acuicultura	2	0,07	0	0,00	2	0,04	4	0,05	03	
Sección B	INDUSTRIAS EXTRACTIVAS	2	0,07	0	0,00	1	0,02	3	0,03	Sección B	
05	Extracción de antracita, hulla y lignito	0	0,00	0	0,00	0	0,00	0	0,00	05	
06	Extracción de crudo de petróleo y gas natural	0	0,00	0	0,00	0	0,00	0	0,00	06	
07	Extracción de minerales metálicos	0	0,00	0	0,00	0	0,00	0	0,00	07	
08	Otras industrias extractivas	2	0,07	0	0,00	1	0,02	3	0,03	08	
09	Actividades de apoyo a las industrias extractivas	0	0,00	0	0,00	0	0,00	0	0,00	09	
Sección C	INDUSTRIA MANUFACTURERA	279	10,11	192	21,43	690	13,73	1161	13,38	Sección C	
10	Industria de la alimentación	33	1,20	17	1,90	182	3,62	232	2,67	10	
11	Fabricación de bebidas	0	0,00	0	0,00	10	0,20	10	0,12	11	
12	Industria del tabaco	0	0,00	0	0,00	0	0,00	0	0,00	12	
13	Industria textil	24	0,87	4	0,45	16	0,32	44	0,51	13	
14	Confección de prendas de vestir	0	0,00	2	0,22	6	0,12	8	0,09	14	
15	Industria del cuero y del calzado	66	2,39	2	0,22	2	0,04	70	0,81	15	
16	Industria de la madera y del corcho, excepto muebles; cestería y espartería	12	0,43	3	0,33	20	0,40	35	0,40	16	
17	Industria del papel	13	0,47	0	0,00	17	0,34	30	0,35	17	
18	Artes gráficas y reproducción de soportes grabados	9	0,33	2	0,22	20	0,40	31	0,36	18	
19	Coquerías y refino de petróleo	0	0,00	0	0,00	0	0,00	0	0,00	19	
20	Industria química	8	0,29	19	2,12	49	0,98	76	0,88	20	
21	Fabricación de productos farmacéuticos	2	0,07	0	0,00	0	0,00	2	0,02	21	
22	Fabricación de productos de caucho y plásticos	39	1,41	5	0,56	24	0,48	68	0,78	22	
23	Fabricación de otros productos minerales no metálicos	16	0,58	84	9,38	17	0,34	117	1,35	23	
24	Metalurgia; fabricación de productos de hierro, acero y ferroaleaciones	4	0,14	2	0,22	8	0,16	14	0,16	24	
25	Fabricación de productos metálicos, excepto maquinaria y equipo	15	0,54	8	0,89	81	1,61	104	1,20	25	
26	Fabricación de productos informáticos, electrónicos y ópticos	1	0,04	0	0,00	7	0,14	8	0,09	26	
27	Fabricación de material y equipo eléctrico	0	0,00	4	0,45	16	0,32	20	0,23	27	
28	Fabricación de maquinaria y equipo n.c.o.p.	9	0,33	12	1,34	51	1,02	72	0,83	28	
29	Fabricación de vehículos de motor, remolques y semirremolques	1	0,04	6	0,67	81	1,61	88	1,01	29	
30	Fabricación de otro material de transporte	5	0,18	1	0,11	11	0,22	17	0,20	30	
31	Fabricación de muebles	6	0,22	4	0,45	29	0,58	39	0,45	31	
32	Otras industrias manufactureras	9	0,33	2	0,22	15	0,30	26	0,30	32	
33	Reparación e instalación de maquinaria y equipo	7	0,25	15	1,67	28	0,56	50	0,58	33	
Sección D	SUMINISTRO DE ENERGIA ELECTRICA, GAS, VAPOR Y AIRE ACONDICIONADO	3	0,11	1	0,11	4	0,08	8	0,09	Sección D	
35	Suministro de energía eléctrica, gas, vapor y aire acondicionado	3	0,11	1	0,11	4	0,08	8	0,09	35	
Sección E	SUMINISTRO DE AGUA, ACTIVIDADES DE SANEAMIENTO, GESTIÓN DE RESIDUOS Y DESCONTAMINACIÓN	34	1,23	13	1,45	71	1,41	118	1,36	Sección E	
36	Captación, depuración y distribución de agua	8	0,29	3	0,33	8	0,16	19	0,22	36	
37	Recogida y tratamiento de aguas residuales	2	0,07	2	0,22	2	0,04	6	0,07	37	
38	Recogida, tratamiento y eliminación de residuos; valorización	24	0,87	8	0,89	61	1,21	93	1,07	38	
39	Actividades de descontaminación y otros servicios de gestión de residuos	0	0,00	0	0,00	0	0,00	0	0,00	39	
Sección F	CONSTRUCCIÓN	146	5,29	39	4,35	231	4,60	416	4,79	Sección F	
41	Construcción de edificios	52	1,88	14	1,56	86	1,71	152	1,75	41	
42	Ingeniería civil	4	0,14	3	0,33	13	0,26	20	0,23	42	
43	Actividades de construcción especializada	90	3,26	22	2,46	132	2,63	244	2,81	43	
Sección G	COMERCIO AL POR MAYOR Y AL POR MENOR; REPARACIÓN DE VEHÍCULOS DE MOTOR Y MOTOCICLETAS	548	19,86	148	16,52	945	18,81	1641	18,91	Sección G	
45	Venta y reparación de vehículos de motor y motocicletas	65	2,36	18	2,01	94	1,87	177	2,04	45	
46	Comercio al por mayor e intermediarios del comercio, excepto de vehículos de motor y motocicletas	134	4,86	53	5,92	305	6,07	492	5,67	46	
47	Comercio al por menor, excepto de vehículos de motor y motocicletas	349	12,64	77	8,59	546	10,87	972	11,20	47	
Sección H	TRANSPORTE Y ALMACENAMIENTO	139	5,04	41	4,58	230	4,58	410	4,72	Sección H	
49	Transporte terrestre y por tubería	62	2,25	17	1,90	122	2,43	201	2,32	49	
50	Transporte marítimo y por vías navegables interiores	11	0,40	1	0,11	6	0,12	18	0,21	50	
51	Transporte aéreo	7	0,25	0	0,00	2	0,04	9	0,10	51	
52	Almacenamiento y actividades anexas al transporte	38	1,38	21	2,34	67	1,33	126	1,45	52	
53	Actividades postales y de correos	21	0,76	2	0,22	33	0,66	56	0,65	53	
Sección I	HOSTELERÍA	552	20,00	137	15,29	665	13,24	1354	15,60	Sección I	
55	Servicios de alojamiento	155	5,62	34	3,79	86	1,71	275	3,17	55	
56	Servicios de comidas y bebidas	397	14,38	103	11,50	579	11,52	1079	12,43	56	

SECCIONES Y DIVISIONES CNAE-2009		TOTAL DE ACCIDENTES IN ITINERE									
		Provincia de Alicante		Provincia de Castellón		Provincia de Valencia		Comunitat Valenciana		CNAE-2009	
		Total	%	Total	%	Total	%	Total	%		
Sección J	INFORMACIÓN Y COMUNICACIONES	39	1,41	5	0,56	57	1,13	101	1,16	Sección J	
58	Edición	1	0,04	0	0,00	2	0,04	3	0,03	58	
59	Actividades cinematográficas, de vídeo y de televisión, grabación de sonido y edición musical	0	0,00	1	0,11	5	0,10	6	0,07	59	
60	Actividades de programación y emisión de radio y televisión	7	0,25	0	0,00	4	0,08	11	0,13	60	
61	Telecomunicaciones	11	0,40	1	0,11	6	0,12	18	0,21	61	
62	Programación, consultoría y otras actividades relacionadas con la informática	15	0,54	3	0,33	26	0,52	44	0,51	62	
63	Servicios de información	5	0,18	0	0,00	14	0,28	19	0,22	63	
Sección K	ACTIVIDADES FINANCIERAS Y DE SEGUROS	29	1,05	6	0,67	60	1,19	95	1,09	Sección K	
64	Servicios financieros, excepto seguros y fondos de pensiones	14	0,51	4	0,45	31	0,62	49	0,56	64	
65	Seguros, reaseguros y fondos de pensiones, excepto Seguridad Social obligatoria	6	0,22	0	0,00	10	0,20	16	0,18	65	
66	Actividades auxiliares a los servicios financieros y a los seguros	9	0,33	2	0,22	19	0,38	30	0,35	66	
Sección L	ACTIVIDADES INMOBILIARIAS	10	0,36	2	0,22	18	0,36	30	0,35	Sección L	
68	Actividades inmobiliarias	10	0,36	2	0,22	18	0,36	30	0,35	68	
Sección M	ACTIVIDADES PROFESIONALES, CIENTÍFICAS Y TÉCNICAS	60	2,17	21	2,34	148	2,95	229	2,64	Sección M	
69	Actividades jurídicas y de contabilidad	35	1,27	3	0,33	43	0,86	81	0,93	69	
70	Actividades de las sedes centrales; actividades de consultoría de gestión empresarial	3	0,11	0	0,00	11	0,22	14	0,16	70	
71	Servicios técnicos de arquitectura e ingeniería; ensayos y análisis técnicos	6	0,22	10	1,12	41	0,82	57	0,66	71	
72	Investigación y desarrollo	2	0,07	0	0,00	22	0,44	24	0,28	72	
73	Publicidad y estudios de mercado	4	0,14	4	0,45	3	0,06	11	0,13	73	
74	Otras actividades profesionales, científicas y técnicas	9	0,33	2	0,22	25	0,50	36	0,41	74	
75	Actividades veterinarias	1	0,04	2	0,22	3	0,06	6	0,07	75	
Sección N	ACTIVIDADES ADMINISTRATIVAS Y SERVICIOS AUXILIARES	255	9,24	89	9,93	662	13,18	1006	11,59	Sección N	
77	Actividades de alquiler	16	0,58	4	0,45	13	0,26	33	0,38	77	
78	Actividades relacionadas con el empleo	45	1,63	35	3,91	190	3,78	270	3,11	78	
79	Actividades de agencias de viajes, operadores turísticos, servicios de reservas y otros relacionados	2	0,07	1	0,11	10	0,20	13	0,15	79	
80	Actividades de seguridad e investigación	33	1,20	5	0,56	70	1,39	108	1,24	80	
81	Servicios a edificios y actividades de jardinería	129	4,67	38	4,24	252	5,02	419	4,83	81	
82	Actividades administrativas de oficina y otras actividades auxiliares a las empresas	30	1,09	6	0,67	127	2,53	163	1,88	82	
Sección O	ADMINISTRACIÓN PÚBLICA Y DEFENSA; SEGURIDAD SOCIAL OBLIGATORIA	118	4,28	49	5,47	222	4,42	389	4,48	Sección O	
84	Administración Pública y defensa; Seguridad Social obligatoria	118	4,28	49	5,47	222	4,42	389	4,48	84	
Sección P	EDUCACIÓN	90	3,26	26	2,90	153	3,05	269	3,10	Sección P	
85	Educación	90	3,26	26	2,90	153	3,05	269	3,10	85	
Sección Q	ACTIVIDADES SANITARIAS Y DE SERVICIOS SOCIALES	266	9,64	72	8,04	560	11,15	898	10,35	Sección Q	
86	Actividades sanitarias	174	6,30	51	5,69	365	7,27	590	6,80	86	
87	Asistencia en establecimientos residenciales	51	1,85	16	1,79	123	2,45	190	2,19	87	
88	Actividades de servicios sociales sin alojamiento	41	1,49	5	0,56	72	1,43	118	1,36	88	
Sección R	ACTIVIDADES ARTÍSTICAS, RECREATIVAS Y DE ENTRETENIMIENTO	45	1,63	8	0,89	93	1,85	146	1,68	Sección R	
90	Actividades de creación, artísticas y espectáculos	4	0,14	0	0,00	8	0,16	12	0,14	90	
91	Actividades de bibliotecas, archivos, museos y otras actividades culturales	0	0,00	0	0,00	10	0,20	10	0,12	91	
92	Actividades de juegos de azar y apuestas	13	0,47	2	0,22	15	0,30	30	0,35	92	
93	Actividades deportivas, recreativas y de entretenimiento	28	1,01	6	0,67	60	1,19	94	1,08	93	
Sección S	OTROS SERVICIOS	72	2,61	25	2,79	102	2,03	199	2,29	Sección S	
94	Actividades asociativas	7	0,25	5	0,56	18	0,36	30	0,35	94	
95	Reparación de ordenadores, efectos personales y artículos de uso doméstico	3	0,11	2	0,22	6	0,12	11	0,13	95	
96	Otros servicios personales	62	2,25	18	2,01	78	1,55	158	1,82	96	
Sección T	ACTIVIDADES DE LOS HOGARES COMO EMPLEADORES Y COMO PRODUCTORES DE BIENES Y SERVICIOS PARA USO PROPIO	17	0,62	2	0,22	39	0,78	58	0,67	Sección T	
97	Actividades de los hogares como empleadores de personal doméstico	17	0,62	2	0,22	39	0,78	58	0,67	97	
98	Actividades de los hogares como productores de bienes y servicios para uso propio	0	0,00	0	0,00	0	0,00	0	0,00	98	
Sección U	ACTIVIDADES DE ORGANIZACIONES Y ORGANISMOS EXTRATERRITORIALES	0	0,00	0	0,00	0	0,00	0	0,00	Sección U	
99	Actividades de organizaciones y organismos extraterritoriales	0	0,00	0	0,00	0	0,00	0	0,00	99	
	OTROS SIN CLASIFICAR	0	0,00	0	0,00	0	0,00	0	0,00		
TOTAL		2.760	100,00	896	100,00	5.024	100,00	8.680	100,00		

ACCIDENTES GRAVES IN ITINERE POR SECCIONES, EN LA COMUNITAT VALENCIANA Y SUS PROVINCIAS

Datos correspondientes al periodo de abril 2022 - marzo 2023. Contabilizados por fecha de baja médica en el periodo considerado.

Cuadro 7

SECCIONES CNAE-2009		ACCIDENTES GRAVES IN ITINERE								CNAE-2009
		Provincia de Alicante		Provincia de Castellón		Provincia de Valencia		Comunitat Valenciana		
		Total	%	Total	%	Total	%	Total	%	
Sección A	AGRICULTURA, GANADERÍA, SILVICULTURA Y PESCA	0	0,0	0	0,0	0	0,0	0	0,0	Sección A
Sección B	INDUSTRIAS EXTRACTIVAS	0	0,0	0	0,0	0	0,0	0	0,0	Sección B
Sección C	INDUSTRIA MANUFACTURERA	3	7,5	2	40,0	4	7,4	9	9,1	Sección C
Sección D	SUMINISTRO DE ENERGIA ELECTRICA, GAS, VAPOR Y AIRE ACONDICIONADO	0	0,0	0	0,0	0	0,0	0	0,0	Sección D
Sección E	SUMINISTRO DE AGUA, ACTIVIDADES DE SANEAMIENTO, GESTION DE RESIDUOS Y DESCONTAMINACIÓN	0	0,0	0	0,0	1	1,9	1	1,0	Sección E
Sección F	CONSTRUCCIÓN	2	5,0	0	0,0	4	7,4	6	6,1	Sección F
Sección G	COMERCIO AL POR MAYOR Y AL POR MENOR; REPARACIÓN DE VEHICULOS DE MOTOR Y MOTOCICLETAS	5	12,5	1	20,0	13	24,1	19	19,2	Sección G
Sección H	TRANSPORTE Y ALMACENAMIENTO	5	12,5	1	20,0	0	0,0	6	6,1	Sección H
Sección I	HOSTELERÍA	4	10,0	0	0,0	7	13,0	11	11,1	Sección I
Sección J	INFORMACIÓN Y COMUNICACIONES	1	2,5	0	0,0	2	3,7	3	3,0	Sección J
Sección K	ACTIVIDADES FINANCIERAS Y DE SEGUROS	1	2,5	0	0,0	0	0,0	1	1,0	Sección K
Sección L	ACTIVIDADES INMOBILIARIAS	0	0,0	0	0,0	0	0,0	0	0,0	Sección L
Sección M	ACTIVIDADES PROFESIONALES, CIENTÍFICAS Y TÉCNICAS	0	0,0	0	0,0	2	3,7	2	2,0	Sección M
Sección N	ACTIVIDADES ADMINISTRATIVAS Y SERVICIOS AUXILIARES	5	12,5	0	0,0	8	14,8	13	13,1	Sección N
Sección O	ADMINISTRACIÓN PÚBLICA Y DEFENSA; SEGURIDAD SOCIAL OBLIGATORIA	3	7,5	0	0,0	4	7,4	7	7,1	Sección O
Sección P	EDUCACIÓN	1	2,5	0	0,0	2	3,7	3	3,0	Sección P
Sección Q	ACTIVIDADES SANITARIAS Y DE SERVICIOS SOCIALES	9	22,5	1	20,0	5	9,3	15	15,2	Sección Q
Sección R	ACTIVIDADES ARTÍSTICAS, RECREATIVAS Y DE ENTRETENIMIENTO	0	0,0	0	0,0	0	0,0	0	0,0	Sección R
Sección S	OTROS SERVICIOS	1	2,5	0	0,0	1	1,9	2	2,0	Sección S
Sección T	ACTIVIDADES DE LOS HOGARES COMO EMPLEADORES Y COMO PRODUCTORES DE BIENES Y SERVICIOS PARA USO PROPIO	0	0,0	0	0,0	1	1,9	1	1,0	Sección T
Sección U	ACTIVIDADES DE ORGANIZACIONES Y ORGANISMOS EXTRATERRITORIALES	0	0,0	0	0,0	0	0,0	0	0,0	Sección U
	OTROS SIN CLASIFICAR	0	0,0	0	0,0	0	0,0	0	0,0	
TOTAL		40	100,0	5	100,0	54	100,0	99	100,0	

ACCIDENTES GRAVES IN ITINERE POR SECCIONES Y DIVISIONES. EN LA COMUNITAT VALENCIANA Y SUS PROVINCIAS

Datos correspondientes al periodo de abril 2022 - marzo 2023. Contabilizados por fecha de baja médica en el periodo considerado.

Cuadro 8

SECCIONES Y DIVISIONES CNAE-2009		ACCIDENTES GRAVES IN ITINERE									
		Provincia de Alicante		Provincia de Castellón		Provincia de Valencia		Comunitat Valenciana		CNAE-2009	
		Total	%	Total	%	Total	%	Total	%		
Sección A	AGRICULTURA, GANADERÍA, SILVICULTURA Y PESCA	0	0,00	0	0,00	0	0,00	0	0,00	0,00	Sección A
01	Agricultura, ganadería, caza y servicios relacionados con las mismas	0	0,00	0	0,00	0	0,00	0	0,00	0	01
02	Silvicultura y explotación forestal	0	0,00	0	0,00	0	0,00	0	0,00	0	02
03	Pesca y acuicultura	0	0,00	0	0,00	0	0,00	0	0,00	0	03
Sección B	INDUSTRIAS EXTRACTIVAS	0	0,00	0	0,00	0	0,00	0	0,00	0,00	Sección B
05	Extracción de antracita, hulla y lignito	0	0,00	0	0,00	0	0,00	0	0,00	0	05
06	Extracción de crudo de petróleo y gas natural	0	0,00	0	0,00	0	0,00	0	0,00	0	06
07	Extracción de minerales metálicos	0	0,00	0	0,00	0	0,00	0	0,00	0	07
08	Otras industrias extractivas	0	0,00	0	0,00	0	0,00	0	0,00	0	08
09	Actividades de apoyo a las industrias extractivas	0	0,00	0	0,00	0	0,00	0	0,00	0	09
Sección C	INDUSTRIA MANUFACTURERA	3	7,50	2	40,00	4	7,41	9	9,09	Sección C	
10	Industria de la alimentación	0	0,00	0	0,00	1	1,85	1	1,01	10	
11	Fabricación de bebidas	0	0,00	0	0,00	0	0,00	0	0,00	11	
12	Industria del tabaco	0	0,00	0	0,00	0	0,00	0	0,00	12	
13	Industria textil	0	0,00	0	0,00	0	0,00	0	0,00	13	
14	Confección de prendas de vestir	0	0,00	0	0,00	0	0,00	0	0,00	14	
15	Industria del cuero y del calzado	0	0,00	0	0,00	0	0,00	0	0,00	15	
16	Industria de la madera y del corcho, excepto muebles; cestería y espartería	0	0,00	0	0,00	0	0,00	0	0,00	16	
17	Industria del papel	1	2,50	0	0,00	0	0,00	1	1,01	17	
18	Artes gráficas y reproducción de soportes grabados	0	0,00	0	0,00	0	0,00	0	0,00	18	
19	Coquerías y refino de petróleo	0	0,00	0	0,00	0	0,00	0	0,00	19	
20	Industria química	0	0,00	0	0,00	1	1,85	1	1,01	20	
21	Fabricación de productos farmacéuticos	0	0,00	0	0,00	0	0,00	0	0,00	21	
22	Fabricación de productos de caucho y plásticos	1	2,50	0	0,00	1	1,85	2	2,02	22	
23	Fabricación de otros productos minerales no metálicos	1	2,50	1	20,00	0	0,00	2	2,02	23	
24	Metalurgia; fabricación de productos de hierro, acero y ferroaleaciones	0	0,00	0	0,00	0	0,00	0	0,00	24	
25	Fabricación de productos metálicos, excepto maquinaria y equipo	0	0,00	0	0,00	0	0,00	0	0,00	25	
26	Fabricación de productos informáticos, electrónicos y ópticos	0	0,00	0	0,00	0	0,00	0	0,00	26	
27	Fabricación de material y equipo eléctrico	0	0,00	0	0,00	0	0,00	0	0,00	27	
28	Fabricación de maquinaria y equipo n.c.o.p.	0	0,00	1	20,00	0	0,00	1	1,01	28	
29	Fabricación de vehículos de motor, remolques y semirremolques	0	0,00	0	0,00	1	1,85	1	1,01	29	
30	Fabricación de otro material de transporte	0	0,00	0	0,00	0	0,00	0	0,00	30	
31	Fabricación de muebles	0	0,00	0	0,00	0	0,00	0	0,00	31	
32	Otras industrias manufactureras	0	0,00	0	0,00	0	0,00	0	0,00	32	
33	Reparación e instalación de maquinaria y equipo	0	0,00	0	0,00	0	0,00	0	0,00	33	
Sección D	SUMINISTRO DE ENERGIA ELECTRICA, GAS, VAPOR Y AIRE ACONDICIONADO	0	0,00	0	0,00	0	0,00	0	0,00	Sección D	
35	Suministro de energía eléctrica, gas, vapor y aire acondicionado	0	0,00	0	0,00	0	0,00	0	0,00	35	
Sección E	SUMINISTRO DE AGUA, ACTIVIDADES DE SANEAMIENTO, GESTIÓN DE RESIDUOS Y DESCONTAMINACIÓN	0	0,00	0	0,00	1	1,85	1	1,01	Sección E	
36	Captación, depuración y distribución de agua	0	0,00	0	0,00	0	0,00	0	0,00	36	
37	Recogida y tratamiento de aguas residuales	0	0,00	0	0,00	0	0,00	0	0,00	37	
38	Recogida, tratamiento y eliminación de residuos; valorización	0	0,00	0	0,00	1	1,85	1	1,01	38	
39	Actividades de descontaminación y otros servicios de gestión de residuos	0	0,00	0	0,00	0	0,00	0	0,00	39	
Sección F	CONSTRUCCIÓN	2	5,00	0	0,00	4	7,41	6	6,06	Sección F	
41	Construcción de edificios	0	0,00	0	0,00	1	1,85	1	1,01	41	
42	Ingeniería civil	0	0,00	0	0,00	0	0,00	0	0,00	42	
43	Actividades de construcción especializada	2	5,00	0	0,00	3	5,56	5	5,05	43	
Sección G	COMERCIO AL POR MAYOR Y AL POR MENOR; REPARACIÓN DE VEHÍCULOS DE MOTOR Y MOTOCICLETAS	5	12,50	1	20,00	13	24,07	19	19,19	Sección G	
45	Venta y reparación de vehículos de motor y motocicletas	1	2,50	0	0,00	0	0,00	1	1,01	45	
46	Comercio al por mayor e intermediarios del comercio, excepto de vehículos de motor y motocicletas	2	5,00	0	0,00	3	5,56	5	5,05	46	
47	Comercio al por menor, excepto de vehículos de motor y motocicletas	2	5,00	1	20,00	10	18,52	13	13,13	47	
Sección H	TRANSPORTE Y ALMACENAMIENTO	5	12,50	1	20,00	0	0,00	6	6,06	Sección H	
49	Transporte terrestre y por tubería	3	7,50	0	0,00	0	0,00	3	3,03	49	
50	Transporte marítimo y por vías navegables interiores	0	0,00	0	0,00	0	0,00	0	0,00	50	
51	Transporte aéreo	0	0,00	0	0,00	0	0,00	0	0,00	51	
52	Almacenamiento y actividades anexas al transporte	0	0,00	1	20,00	0	0,00	1	1,01	52	
53	Actividades postales y de correos	2	5,00	0	0,00	0	0,00	2	2,02	53	
Sección I	HOSTELERÍA	4	10,00	0	0,00	7	12,96	11	11,11	Sección I	
55	Servicios de alojamiento	1	2,50	0	0,00	0	0,00	1	1,01	55	
56	Servicios de comidas y bebidas	3	7,50	0	0,00	7	12,96	10	10,10	56	

SECCIONES Y DIVISIONES CNAE-2009		ACCIDENTES GRAVES IN ITINERE								
		Provincia de Alicante		Provincia de Castellón		Provincia de Valencia		Comunitat Valenciana		CNAE-2009
		Total	%	Total	%	Total	%	Total	%	
Sección J	INFORMACIÓN Y COMUNICACIONES	1	2,50	0	0,00	2	3,70	3	3,03	Sección J
58	Edición	0	0,00	0	0,00	0	0,00	0	0,00	58
59	Actividades cinematográficas, de vídeo y de televisión, grabación de sonido y edición musical	0	0,00	0	0,00	0	0,00	0	0,00	59
60	Actividades de programación y emisión de radio y televisión	1	2,50	0	0,00	0	0,00	1	1,01	60
61	Telecomunicaciones	0	0,00	0	0,00	0	0,00	0	0,00	61
62	Programación, consultoría y otras actividades relacionadas con la informática	0	0,00	0	0,00	0	0,00	0	0,00	62
63	Servicios de información	0	0,00	0	0,00	2	3,70	2	2,02	63
Sección K	ACTIVIDADES FINANCIERAS Y DE SEGUROS	1	2,50	0	0,00	0	0,00	1	1,01	Sección K
64	Servicios financieros, excepto seguros y fondos de pensiones	1	2,50	0	0,00	0	0,00	1	1,01	64
65	Seguros, reaseguros y fondos de pensiones, excepto Seguridad Social obligatoria	0	0,00	0	0,00	0	0,00	0	0,00	65
66	Actividades auxiliares a los servicios financieros y a los seguros	0	0,00	0	0,00	0	0,00	0	0,00	66
Sección L	ACTIVIDADES INMOBILIARIAS	0	0,00	0	0,00	0	0,00	0	0,00	Sección L
68	Actividades inmobiliarias	0	0,00	0	0,00	0	0,00	0	0,00	68
Sección M	ACTIVIDADES PROFESIONALES, CIENTÍFICAS Y TÉCNICAS	0	0,00	0	0,00	2	3,70	2	2,02	Sección M
69	Actividades jurídicas y de contabilidad	0	0,00	0	0,00	1	1,85	1	1,01	69
70	Actividades de las sedes centrales; actividades de consultoría de gestión empresarial	0	0,00	0	0,00	0	0,00	0	0,00	70
71	Servicios técnicos de arquitectura e ingeniería; ensayos y análisis técnicos	0	0,00	0	0,00	0	0,00	0	0,00	71
72	Investigación y desarrollo	0	0,00	0	0,00	0	0,00	0	0,00	72
73	Publicidad y estudios de mercado	0	0,00	0	0,00	0	0,00	0	0,00	73
74	Otras actividades profesionales, científicas y técnicas	0	0,00	0	0,00	0	0,00	0	0,00	74
75	Actividades veterinarias	0	0,00	0	0,00	1	1,85	1	1,01	75
Sección N	ACTIVIDADES ADMINISTRATIVAS Y SERVICIOS AUXILIARES	5	12,50	0	0,00	8	14,81	13	13,13	Sección N
77	Actividades de alquiler	0	0,00	0	0,00	0	0,00	0	0,00	77
78	Actividades relacionadas con el empleo	0	0,00	0	0,00	2	3,70	2	2,02	78
79	Actividades de agencias de viajes, operadores turísticos, servicios de reservas y otros relacionados	0	0,00	0	0,00	0	0,00	0	0,00	79
80	Actividades de seguridad e investigación	1	2,50	0	0,00	1	1,85	2	2,02	80
81	Servicios a edificios y actividades de jardinería	3	7,50	0	0,00	4	7,41	7	7,07	81
82	Actividades administrativas de oficina y otras actividades auxiliares a las empresas	1	2,50	0	0,00	1	1,85	2	2,02	82
Sección O	ADMINISTRACIÓN PÚBLICA Y DEFENSA; SEGURIDAD SOCIAL OBLIGATORIA	3	7,50	0	0,00	4	7,41	7	7,07	Sección O
84	Administración Pública y defensa; Seguridad Social obligatoria	3	7,50	0	0,00	4	7,41	7	7,07	84
Sección P	EDUCACIÓN	1	2,50	0	0,00	2	3,70	3	3,03	Sección P
85	Educación	1	2,50	0	0,00	2	3,70	3	3,03	85
Sección Q	ACTIVIDADES SANITARIAS Y DE SERVICIOS SOCIALES	9	22,50	1	20,00	5	9,26	15	15,15	Sección Q
86	Actividades sanitarias	7	17,50	1	20,00	0	0,00	8	8,08	86
87	Asistencia en establecimientos residenciales	1	2,50	0	0,00	2	3,70	3	3,03	87
88	Actividades de servicios sociales sin alojamiento	1	2,50	0	0,00	3	5,56	4	4,04	88
Sección R	ACTIVIDADES ARTÍSTICAS, RECREATIVAS Y DE ENTRETENIMIENTO	0	0,00	0	0,00	0	0,00	0	0,00	Sección R
90	Actividades de creación, artísticas y espectáculos	0	0,00	0	0,00	0	0,00	0	0,00	90
91	Actividades de bibliotecas, archivos, museos y otras actividades culturales	0	0,00	0	0,00	0	0,00	0	0,00	91
92	Actividades de juegos de azar y apuestas	0	0,00	0	0,00	0	0,00	0	0,00	92
93	Actividades deportivas, recreativas y de entretenimiento	0	0,00	0	0,00	0	0,00	0	0,00	93
Sección S	OTROS SERVICIOS	1	2,50	0	0,00	1	1,85	2	2,02	Sección S
94	Actividades asociativas	0	0,00	0	0,00	1	1,85	1	1,01	94
95	Reparación de ordenadores, efectos personales y artículos de uso doméstico	0	0,00	0	0,00	0	0,00	0	0,00	95
96	Otros servicios personales	1	2,50	0	0,00	0	0,00	1	1,01	96
Sección T	ACTIVIDADES DE LOS HOGARES COMO EMPLEADORES Y COMO PRODUCTORES DE BIENES Y SERVICIOS PARA USO PROPIO	0	0,00	0	0,00	1	1,85	1	1,01	Sección T
97	Actividades de los hogares como empleadores de personal doméstico	0	0,00	0	0,00	1	1,85	1	1,01	97
98	Actividades de los hogares como productores de bienes y servicios para uso propio	0	0,00	0	0,00	0	0,00	0	0,00	98
Sección U	ACTIVIDADES DE ORGANIZACIONES Y ORGANISMOS EXTRATERRITORIALES	0	0,00	0	0,00	0	0,00	0	0,00	Sección U
99	Actividades de organizaciones y organismos extraterritoriales	0	0,00	0	0,00	0	0,00	0	0,00	99
	OTROS SIN CLASIFICAR	0	0,00	0	0,00	0	0,00	0	0,00	
TOTAL		40	100,00	5	100,00	54	100,00	99	100,00	

ACCIDENTES MORTALES IN ITINERE POR SECCIONES. EN LA COMUNITAT VALENCIANA Y SUS PROVINCIAS

Datos correspondientes al periodo de abril 2022 - marzo 2023. Contabilizados por fecha de baja médica en el periodo considerado.

Cuadro 9

SECCIONES CNAE-2009		ACCIDENTES MORTALES IN ITINERE								CNAE-2009
		Provincia de Alicante		Provincia de Castellón		Provincia de Valencia		Comunitat Valenciana		
		Total	%	Total	%	Total	%	Total	%	
Sección A	AGRICULTURA, GANADERÍA, SILVICULTURA Y PESCA	0	0,0	0	0,0	2	20,0	2	11,8	Sección A
Sección B	INDUSTRIAS EXTRACTIVAS	0	0,0	0	0,0	0	0,0	0	0,0	Sección B
Sección C	INDUSTRIA MANUFACTURERA	1	16,7	0	0,0	0	0,0	1	5,9	Sección C
Sección D	SUMINISTRO DE ENERGIA ELECTRICA, GAS, VAPOR Y AIRE ACONDICIONADO	0	0,0	0	0,0	0	0,0	0	0,0	Sección D
Sección E	SUMINISTRO DE AGUA, ACTIVIDADES DE SANEAMIENTO, GESTIÓN DE RESIDUOS Y DESCONTAMINACIÓN	0	0,0	0	0,0	0	0,0	0	0,0	Sección E
Sección F	CONSTRUCCIÓN	1	16,7	0	0,0	1	10,0	2	11,8	Sección F
Sección G	COMERCIO AL POR MAYOR Y AL POR MENOR; REPARACIÓN DE VEHÍCULOS DE MOTOR Y MOTOCICLETAS	0	0,0	0	0,0	0	0,0	0	0,0	Sección G
Sección H	TRANSPORTE Y ALMACENAMIENTO	0	0,0	0	0,0	1	10,0	1	5,9	Sección H
Sección I	HOSTELERÍA	1	16,7	0	0,0	1	10,0	2	11,8	Sección I
Sección J	INFORMACIÓN Y COMUNICACIONES	0	0,0	0	0,0	0	0,0	0	0,0	Sección J
Sección K	ACTIVIDADES FINANCIERAS Y DE SEGUROS	1	16,7	0	0,0	0	0,0	1	5,9	Sección K
Sección L	ACTIVIDADES INMOBILIARIAS	0	0,0	0	0,0	0	0,0	0	0,0	Sección L
Sección M	ACTIVIDADES PROFESIONALES, CIENTÍFICAS Y TÉCNICAS	0	0,0	0	0,0	0	0,0	0	0,0	Sección M
Sección N	ACTIVIDADES ADMINISTRATIVAS Y SERVICIOS AUXILIARES	1	16,7	0	0,0	3	30,0	4	23,5	Sección N
Sección O	ADMINISTRACIÓN PÚBLICA Y DEFENSA; SEGURIDAD SOCIAL OBLIGATORIA	0	0,0	0	0,0	1	10,0	1	5,9	Sección O
Sección P	EDUCACIÓN	1	16,7	0	0,0	0	0,0	1	5,9	Sección P
Sección Q	ACTIVIDADES SANITARIAS Y DE SERVICIOS SOCIALES	0	0,0	1	100,0	1	10,0	2	11,8	Sección Q
Sección R	ACTIVIDADES ARTÍSTICAS, RECREATIVAS Y DE ENTRETENIMIENTO	0	0,0	0	0,0	0	0,0	0	0,0	Sección R
Sección S	OTROS SERVICIOS	0	0,0	0	0,0	0	0,0	0	0,0	Sección S
Sección T	ACTIVIDADES DE LOS HOGARES COMO EMPLEADORES Y COMO PRODUCTORES DE BIENES Y SERVICIOS PARA USO PROPIO	0	0,0	0	0,0	0	0,0	0	0,0	Sección T
Sección U	ACTIVIDADES DE ORGANIZACIONES Y ORGANISMOS EXTRATERRITORIALES	0	0,0	0	0,0	0	0,0	0	0,0	Sección U
	OTROS SIN CLASIFICAR	0	0,0	0	0,0	0	0,0	0	0,0	
TOTAL		6	100,0	1	100,0	10	100,0	17	100,0	

ACCIDENTES MORTALES IN ITINERE POR SECCIONES Y DIVISIONES. EN LA COMUNITAT VALENCIANA Y SUS PROVINCIAS

Datos correspondientes al periodo de abril 2022 - marzo 2023. Contabilizados por fecha de baja médica en el periodo considerado.

Cuadro 10

SECCIONES Y DIVISIONES CNAE-2009		ACCIDENTES MORTALES IN ITINERE									
		Provincia de Alicante		Provincia de Castellón		Provincia de Valencia		Comunitat Valenciana		CNAE-2009	
		Total	%	Total	%	Total	%	Total	%		
Sección A	AGRICULTURA, GANADERÍA, SILVICULTURA Y PESCA	0	0,00	0	0,00	2	20,00	2	11,76	Sección A	
01	Agricultura, ganadería, caza y servicios relacionados con las mismas	0	0,00	0	0,00	2	20,00	2	11,76	01	
02	Silvicultura y explotación forestal	0	0,00	0	0,00	0	0,00	0	0,00	02	
03	Pesca y acuicultura	0	0,00	0	0,00	0	0,00	0	0,00	03	
Sección B	INDUSTRIAS EXTRACTIVAS	0	0,00	0	0,00	0	0,00	0	0,00	Sección B	
05	Extracción de antracita, hulla y lignito	0	0,00	0	0,00	0	0,00	0	0,00	05	
06	Extracción de crudo de petróleo y gas natural	0	0,00	0	0,00	0	0,00	0	0,00	06	
07	Extracción de minerales metálicos	0	0,00	0	0,00	0	0,00	0	0,00	07	
08	Otras industrias extractivas	0	0,00	0	0,00	0	0,00	0	0,00	08	
09	Actividades de apoyo a las industrias extractivas	0	0,00	0	0,00	0	0,00	0	0,00	09	
Sección C	INDUSTRIA MANUFACTURERA	1	16,67	0	0,00	0	0,00	1	5,88	Sección C	
10	Industria de la alimentación	0	0,00	0	0,00	0	0,00	0	0,00	10	
11	Fabricación de bebidas	0	0,00	0	0,00	0	0,00	0	0,00	11	
12	Industria del tabaco	0	0,00	0	0,00	0	0,00	0	0,00	12	
13	Industria textil	0	0,00	0	0,00	0	0,00	0	0,00	13	
14	Confección de prendas de vestir	0	0,00	0	0,00	0	0,00	0	0,00	14	
15	Industria del cuero y del calzado	1	16,67	0	0,00	0	0,00	1	5,88	15	
16	Industria de la madera y del corcho, excepto muebles; cestería y espartería	0	0,00	0	0,00	0	0,00	0	0,00	16	
17	Industria del papel	0	0,00	0	0,00	0	0,00	0	0,00	17	
18	Artes gráficas y reproducción de soportes grabados	0	0,00	0	0,00	0	0,00	0	0,00	18	
19	Coquerías y refino de petróleo	0	0,00	0	0,00	0	0,00	0	0,00	19	
20	Industria química	0	0,00	0	0,00	0	0,00	0	0,00	20	
21	Fabricación de productos farmacéuticos	0	0,00	0	0,00	0	0,00	0	0,00	21	
22	Fabricación de productos de caucho y plásticos	0	0,00	0	0,00	0	0,00	0	0,00	22	
23	Fabricación de otros productos minerales no metálicos	0	0,00	0	0,00	0	0,00	0	0,00	23	
24	Metalurgia; fabricación de productos de hierro, acero y ferroaleaciones	0	0,00	0	0,00	0	0,00	0	0,00	24	
25	Fabricación de productos metálicos, excepto maquinaria y equipo	0	0,00	0	0,00	0	0,00	0	0,00	25	
26	Fabricación de productos informáticos, electrónicos y ópticos	0	0,00	0	0,00	0	0,00	0	0,00	26	
27	Fabricación de material y equipo eléctrico	0	0,00	0	0,00	0	0,00	0	0,00	27	
28	Fabricación de maquinaria y equipo n.c.o.p.	0	0,00	0	0,00	0	0,00	0	0,00	28	
29	Fabricación de vehículos de motor, remolques y semirremolques	0	0,00	0	0,00	0	0,00	0	0,00	29	
30	Fabricación de otro material de transporte	0	0,00	0	0,00	0	0,00	0	0,00	30	
31	Fabricación de muebles	0	0,00	0	0,00	0	0,00	0	0,00	31	
32	Otras industrias manufactureras	0	0,00	0	0,00	0	0,00	0	0,00	32	
33	Reparación e instalación de maquinaria y equipo	0	0,00	0	0,00	0	0,00	0	0,00	33	
Sección D	SUMINISTRO DE ENERGIA ELECTRICA, GAS, VAPOR Y AIRE ACONDICIONADO	0	0,00	0	0,00	0	0,00	0	0,00	Sección D	
35	Suministro de energía eléctrica, gas, vapor y aire acondicionado	0	0,00	0	0,00	0	0,00	0	0,00	35	
Sección E	SUMINISTRO DE AGUA, ACTIVIDADES DE SANEAMIENTO, GESTIÓN DE RESIDUOS Y DESCONTAMINACIÓN	0	0,00	0	0,00	0	0,00	0	0,00	Sección E	
36	Captación, depuración y distribución de agua	0	0,00	0	0,00	0	0,00	0	0,00	36	
37	Recogida y tratamiento de aguas residuales	0	0,00	0	0,00	0	0,00	0	0,00	37	
38	Recogida, tratamiento y eliminación de residuos; valorización	0	0,00	0	0,00	0	0,00	0	0,00	38	
39	Actividades de descontaminación y otros servicios de gestión de residuos	0	0,00	0	0,00	0	0,00	0	0,00	39	
Sección F	CONSTRUCCIÓN	1	16,67	0	0,00	1	10,00	2	11,76	Sección F	
41	Construcción de edificios	0	0,00	0	0,00	0	0,00	0	0,00	41	
42	Ingeniería civil	0	0,00	0	0,00	0	0,00	0	0,00	42	
43	Actividades de construcción especializada	1	16,67	0	0,00	1	10,00	2	11,76	43	
Sección G	COMERCIO AL POR MAYOR Y AL POR MENOR; REPARACIÓN DE VEHÍCULOS DE MOTOR Y MOTOCICLETAS	0	0,00	0	0,00	0	0,00	0	0,00	Sección G	
45	Venta y reparación de vehículos de motor y motocicletas	0	0,00	0	0,00	0	0,00	0	0,00	45	
46	Comercio al por mayor e intermediarios del comercio, excepto de vehículos de motor y motocicletas	0	0,00	0	0,00	0	0,00	0	0,00	46	
47	Comercio al por menor, excepto de vehículos de motor y motocicletas	0	0,00	0	0,00	0	0,00	0	0,00	47	
Sección H	TRANSPORTE Y ALMACENAMIENTO	0	0,00	0	0,00	1	10,00	1	5,88	Sección H	
49	Transporte terrestre y por tubería	0	0,00	0	0,00	0	0,00	0	0,00	49	
50	Transporte marítimo y por vías navegables interiores	0	0,00	0	0,00	0	0,00	0	0,00	50	
51	Transporte aéreo	0	0,00	0	0,00	0	0,00	0	0,00	51	
52	Almacenamiento y actividades anexas al transporte	0	0,00	0	0,00	1	10,00	1	5,88	52	
53	Actividades postales y de correos	0	0,00	0	0,00	0	0,00	0	0,00	53	
Sección I	HOSTELERÍA	1	16,67	0	0,00	1	10,00	2	11,76	Sección I	
55	Servicios de alojamiento	1	16,67	0	0,00	0	0,00	1	5,88	55	
56	Servicios de comidas y bebidas	0	0,00	0	0,00	1	10,00	1	5,88	56	

CNAE-2009	ACCIDENTES MORTALES IN ITINERE - TITULO SECCIONES Y DIVISIONES	Provincia de Alicante		Provincia de Castellón		Provincia de Valencia		Comunitat Valenciana		CNAE-2009 Cuadro 10
		Total	%	Total	%	Total	%	Total	%	
Sección J	INFORMACIÓN Y COMUNICACIONES	0	0,00	0	0,00	0	0,00	0	0,00	Sección J
58	Edición	0	0,00	0	0,00	0	0,00	0	0,00	58
59	Actividades cinematográficas, de vídeo y de televisión, grabación de sonido y edición musical	0	0,00	0	0,00	0	0,00	0	0,00	59
60	Actividades de programación y emisión de radio y televisión	0	0,00	0	0,00	0	0,00	0	0,00	60
61	Telecomunicaciones	0	0,00	0	0,00	0	0,00	0	0,00	61
62	Programación, consultoría y otras actividades relacionadas con la informática	0	0,00	0	0,00	0	0,00	0	0,00	62
63	Servicios de información	0	0,00	0	0,00	0	0,00	0	0,00	63
Sección K	ACTIVIDADES FINANCIERAS Y DE SEGUROS	1	16,67	0	0,00	0	0,00	1	5,88	Sección K
64	Servicios financieros, excepto seguros y fondos de pensiones	1	16,67	0	0,00	0	0,00	1	5,88	64
65	Seguros, reaseguros y fondos de pensiones, excepto Seguridad Social obligatoria	0	0,00	0	0,00	0	0,00	0	0,00	65
66	Actividades auxiliares a los servicios financieros y a los seguros	0	0,00	0	0,00	0	0,00	0	0,00	66
Sección L	ACTIVIDADES INMOBILIARIAS	0	0,00	0	0,00	0	0,00	0	0,00	Sección L
68	Actividades inmobiliarias	0	0,00	0	0,00	0	0,00	0	0,00	68
Sección M	ACTIVIDADES PROFESIONALES, CIENTÍFICAS Y TÉCNICAS	0	0,00	0	0,00	0	0,00	0	0,00	Sección M
69	Actividades jurídicas y de contabilidad	0	0,00	0	0,00	0	0,00	0	0,00	69
70	Actividades de las sedes centrales; actividades de consultoría de gestión empresarial	0	0,00	0	0,00	0	0,00	0	0,00	70
71	Servicios técnicos de arquitectura e ingeniería; ensayos y análisis técnicos	0	0,00	0	0,00	0	0,00	0	0,00	71
72	Investigación y desarrollo	0	0,00	0	0,00	0	0,00	0	0,00	72
73	Publicidad y estudios de mercado	0	0,00	0	0,00	0	0,00	0	0,00	73
74	Otras actividades profesionales, científicas y técnicas	0	0,00	0	0,00	0	0,00	0	0,00	74
75	Actividades veterinarias	0	0,00	0	0,00	0	0,00	0	0,00	75
Sección N	ACTIVIDADES ADMINISTRATIVAS Y SERVICIOS AUXILIARES	1	16,67	0	0,00	3	30,00	4	23,53	Sección N
77	Actividades de alquiler	0	0,00	0	0,00	0	0,00	0	0,00	77
78	Actividades relacionadas con el empleo	0	0,00	0	0,00	2	20,00	2	11,76	78
79	Actividades de agencias de viajes, operadores turísticos, servicios de reservas y otros relacionados	0	0,00	0	0,00	0	0,00	0	0,00	79
80	Actividades de seguridad e investigación	1	16,67	0	0,00	0	0,00	1	5,88	80
81	Servicios a edificios y actividades de jardinería	0	0,00	0	0,00	1	10,00	1	5,88	81
82	Actividades administrativas de oficina y otras actividades auxiliares a las empresas	0	0,00	0	0,00	0	0,00	0	0,00	82
Sección O	ADMINISTRACIÓN PÚBLICA Y DEFENSA; SEGURIDAD SOCIAL OBLIGATORIA	0	0,00	0	0,00	1	10,00	1	5,88	Sección O
84	Administración Pública y defensa; Seguridad Social obligatoria	0	0,00	0	0,00	1	10,00	1	5,88	84
Sección P	EDUCACIÓN	1	16,67	0	0,00	0	0,00	1	5,88	Sección P
85	Educación	1	16,67	0	0,00	0	0,00	1	5,88	85
Sección Q	ACTIVIDADES SANITARIAS Y DE SERVICIOS SOCIALES	0	0,00	1	100,00	1	10,00	2	11,76	Sección Q
86	Actividades sanitarias	0	0,00	1	100,00	1	10,00	2	11,76	86
87	Asistencia en establecimientos residenciales	0	0,00	0	0,00	0	0,00	0	0,00	87
88	Actividades de servicios sociales sin alojamiento	0	0,00	0	0,00	0	0,00	0	0,00	88
Sección R	ACTIVIDADES ARTÍSTICAS, RECREATIVAS Y DE ENTRETENIMIENTO	0	0,00	0	0,00	0	0,00	0	0,00	Sección R
90	Actividades de creación, artísticas y espectáculos	0	0,00	0	0,00	0	0,00	0	0,00	90
91	Actividades de bibliotecas, archivos, museos y otras actividades culturales	0	0,00	0	0,00	0	0,00	0	0,00	91
92	Actividades de juegos de azar y apuestas	0	0,00	0	0,00	0	0,00	0	0,00	92
93	Actividades deportivas, recreativas y de entretenimiento	0	0,00	0	0,00	0	0,00	0	0,00	93
Sección S	OTROS SERVICIOS	0	0,00	0	0,00	0	0,00	0	0,00	Sección S
94	Actividades asociativas	0	0,00	0	0,00	0	0,00	0	0,00	94
95	Reparación de ordenadores, efectos personales y artículos de uso doméstico	0	0,00	0	0,00	0	0,00	0	0,00	95
96	Otros servicios personales	0	0,00	0	0,00	0	0,00	0	0,00	96
Sección T	ACTIVIDADES DE LOS HOGARES COMO EMPLEADORES Y COMO PRODUCTORES DE BIENES Y SERVICIOS PARA USO PROPIO	0	0,00	0	0,00	0	0,00	0	0,00	Sección T
97	Actividades de los hogares como empleadores de personal doméstico	0	0,00	0	0,00	0	0,00	0	0,00	97
98	Actividades de los hogares como productores de bienes y servicios para uso propio	0	0,00	0	0,00	0	0,00	0	0,00	98
Sección U	ACTIVIDADES DE ORGANIZACIONES Y ORGANISMOS EXTRATERRITORIALES	0	0,00	0	0,00	0	0,00	0	0,00	Sección U
99	Actividades de organizaciones y organismos extraterritoriales	0	0,00	0	0,00	0	0,00	0	0,00	99
	OTROS SIN CLASIFICAR	0	0,00	0	0,00	0	0,00	0	0,00	
	TOTAL	6	100,00	1	100,00	10	100,00	17	100,00	

ÍNDICE DE INCIDENCIA DE LOS ACCIDENTES IN ITINERE POR SECCIONES DEL CNAE-2009, EN LA COMUNITAT VALENCIANA Y SUS PROVINCIAS

Datos contabilizados según fecha de baja médica, correspondientes al periodo Interanual: abril 2022 - marzo 2023

Cuadro 11

SECCIONES CNAE-2009		ÍNDICE DE INCIDENCIA DE LOS ACCIDENTES IN ITINERE				CNAE-2009
		Provincia de Alicante	Provincia de Castellón	Provincia de Valencia	Comunitat Valenciana	
		Total	Total	Total	Total	
Sección A	AGRICULTURA, GANADERÍA, SILVICULTURA Y PESCA	346,1	205,6	295,7	294,5	Sección A
Sección B	INDUSTRIAS EXTRACTIVAS	305,7	0,0	163,9	195,2	Sección B
Sección C	INDUSTRIA MANUFACTURERA	333,8	405,8	474,1	420,0	Sección C
Sección D	SUMINISTRO DE ENERGÍA ELECTRICA, GAS, VAPOR Y AIRE ACONDICIONADO	465,1	343,2	209,5	281,2	Sección D
Sección E	SUMINISTRO DE AGUA, ACTIVIDADES DE SANEAMIENTO, GESTIÓN DE RESIDUOS Y DESCONTAMINACIÓN	508,7	515,3	764,3	638,0	Sección E
Sección F	CONSTRUCCIÓN	265,1	226,5	332,0	293,2	Sección F
Sección G	COMERCIO AL POR MAYOR Y AL POR MENOR; REPARACIÓN DE VEHÍCULOS DE MOTOR Y MOTOCICLETAS	397,3	342,0	464,9	426,8	Sección G
Sección H	TRANSPORTE Y ALMACENAMIENTO	456,9	352,8	378,3	398,7	Sección H
Sección I	HOSTELERÍA	659,3	630,8	812,1	722,8	Sección I
Sección J	INFORMACIÓN Y COMUNICACIONES	288,0	194,7	194,6	222,4	Sección J
Sección K	ACTIVIDADES FINANCIERAS Y DE SEGUROS	287,9	178,6	355,7	313,5	Sección K
Sección L	ACTIVIDADES INMOBILIARIAS	107,7	138,1	202,9	153,0	Sección L
Sección M	ACTIVIDADES PROFESIONALES, CIENTÍFICAS Y TÉCNICAS	197,4	219,5	243,1	227,1	Sección M
Sección N	ACTIVIDADES ADMINISTRATIVAS Y SERVICIOS AUXILIARES	577,9	626,3	817,1	721,9	Sección N
Sección O	ADMINISTRACIÓN PÚBLICA Y DEFENSA; SEGURIDAD SOCIAL OBLIGATORIA	381,0	393,1	447,4	418,0	Sección O
Sección P	EDUCACIÓN	260,1	212,8	243,9	245,5	Sección P
Sección Q	ACTIVIDADES SANITARIAS Y DE SERVICIOS SOCIALES	475,8	393,4	636,5	553,7	Sección Q
Sección R	ACTIVIDADES ARTÍSTICAS, RECREATIVAS Y DE ENTRETENIMIENTO	329,6	180,6	446,1	375,1	Sección R
Sección S	OTROS SERVICIOS	353,8	387,5	363,4	362,7	Sección S
Sección T	ACTIVIDADES DE LOS HOGARES COMO EMPLEADORES Y COMO PRODUCTORES DE BIENES Y SERVICIOS PARA USO PROPIO	159,7	51,2	207,4	173,9	Sección T
Sección U	ACTIVIDADES DE ORGANIZACIONES Y ORGANISMOS EXTRATERRITORIALES	0,0	0,0	0,0	0,0	Sección U
	OTROS SIN CLASIFICAR	0,0	0,0	0,0	0,0	
TOTAL		400,9	368,9	472,8	435,3	

INDICE DE INCIDENCIA DE LOS ACCIDENTES IN ITINERE POR SECCIONES Y DIVISIONES, EN LA COMUNITAT VALENCIANA Y SUS PROVINCIAS

Datos contabilizados según fecha de baja médica, correspondientes al periodo Interanual: abril 2022 - marzo 2023

Cuadro 12

SECCIONES Y DIVISIONES CNAE-2009		INDICE DE INCIDENCIA DE LOS ACCIDENTES IN ITINERE				
		Provincia de Alicante	Provincia de Castellón	Provincia de Valencia	Comunitat Valenciana	CNAE-2009
		Total	Total	Total	Total	
Sección A	AGRICULTURA, GANADERÍA, SILVICULTURA Y PESCA	346,1	205,6	295,7	294,5	Sección A
01	Agricultura, ganadería, caza y servicios relacionados con las mismas	354,2	223,8	289,7	298,4	01
02	Silvicultura y explotación forestal	255,1	150,8	305,8	253,9	02
03	Pesca y acuicultura	242,4	0,0	815,8	242,7	03
Sección B	INDUSTRIAS EXTRACTIVAS	305,7	0,0	163,9	195,2	Sección B
05	Extracción de antracita, hulla y lignito	0,0	0,0	0,0	0,0	05
06	Extracción de crudo de petróleo y gas natural	0,0	0,0	0,0	0,0	06
07	Extracción de minerales metálicos	0,0	0,0	0,0	0,0	07
08	Otras industrias extractivas	313,2	0,0	174,5	203,9	08
09	Actividades de apoyo a las industrias extractivas	0,0	0,0	0,0	0,0	09
Sección C	INDUSTRIA MANUFACTURERA	333,8	405,8	474,1	420,0	Sección C
10	Industria de la alimentación	328,2	576,9	648,2	564,8	10
11	Fabricación de bebidas	0,0	0,0	342,4	276,4	11
12	Industria del tabaco	0,0	0,0	0,0	0,0	12
13	Industria textil	313,7	554,7	251,6	298,7	13
14	Confección de prendas de vestir	0,0	557,6	191,0	167,1	14
15	Industria del cuero y del calzado	343,0	479,8	219,9	340,3	15
16	Industria de la madera y del corcho, excepto muebles; cestería y espartería	432,7	240,8	382,8	378,6	16
17	Industria del papel	398,2	0,0	439,0	348,9	17
18	Artes gráficas y reproducción de soportes grabados	342,2	390,9	412,0	387,7	18
19	Coquerías y refino de petróleo	0,0	0,0	0,0	0,0	19
20	Industria química	353,6	354,1	514,2	443,0	20
21	Fabricación de productos farmacéuticos	334,1	0,0	0,0	182,7	21
22	Fabricación de productos de caucho y plásticos	440,7	488,8	282,8	370,4	22
23	Fabricación de otros productos minerales no metálicos	411,8	424,1	311,6	401,4	23
24	Metalurgia; fabricación de productos de hierro, acero y ferroaleaciones	315,7	515,9	315,9	334,4	24
25	Fabricación de productos metálicos, excepto maquinaria y equipo	209,8	355,4	489,3	400,7	25
26	Fabricación de productos informáticos, electrónicos y ópticos	400,1	0,0	351,5	349,4	26
27	Fabricación de material y equipo eléctrico	0,0	798,7	598,7	509,6	27
28	Fabricación de maquinaria y equipo n.c.o.p.	286,9	336,8	538,2	445,1	28
29	Fabricación de vehículos de motor, remolques y semirremolques	359,9	469,8	545,8	536,7	29
30	Fabricación de otro material de transporte	689,7	1.757,0	469,7	544,2	30
31	Fabricación de muebles	275,7	198,7	435,7	359,6	31
32	Otras industrias manufactureras	345,8	308,3	442,3	391,4	32
33	Reparación e instalación de maquinaria y equipo	314,1	764,9	486,2	502,6	33
Sección D	SUMINISTRO DE ENERGIA ELECTRICA, GAS, VAPOR Y AIRE ACONDICIONADO	465,1	343,2	209,5	281,2	Sección D
35	Suministro de energía eléctrica, gas, vapor y aire acondicionado	465,1	343,2	209,5	281,2	35
Sección E	SUMINISTRO DE AGUA, ACTIVIDADES DE SANEAMIENTO, GESTIÓN DE RESIDUOS Y DESCONTAMINACIÓN	508,7	515,3	764,3	638,0	Sección E
36	Captación, depuración y distribución de agua	353,7	441,6	279,4	327,4	36
37	Recogida y tratamiento de aguas residuales	643,6	490,5	374,1	478,8	37
38	Recogida, tratamiento y eliminación de residuos; valorización	587,7	569,8	1.048,5	822,6	38
39	Actividades de descontaminación y otros servicios de gestión de residuos	0,0	0,0	0,0	0,0	39
Sección F	CONSTRUCCIÓN	265,1	226,5	332,0	293,2	Sección F
41	Construcción de edificios	243,1	201,1	343,0	284,5	41
42	Ingeniería civil	212,0	328,4	448,8	351,1	42
43	Actividades de construcción especializada	283,0	235,4	317,3	294,9	43
Sección G	COMERCIO AL POR MAYOR Y AL POR MENOR; REPARACIÓN DE VEHICULOS DE MOTOR Y MOTOCICLETAS	397,3	342,0	464,9	426,8	Sección G
45	Venta y reparación de vehículos de motor y motocicletas	490,0	434,9	506,8	492,4	45
46	Comercio al por mayor e intermediarios del comercio, excepto de vehículos de motor y motocicletas	319,1	306,4	400,8	363,4	46
47	Comercio al por menor, excepto de vehículos de motor y motocicletas	422,2	352,6	502,7	456,1	47
Sección H	TRANSPORTE Y ALMACENAMIENTO	456,9	352,8	378,3	398,7	Sección H
49	Transporte terrestre y por tubería	326,2	209,9	334,7	316,2	49
50	Transporte marítimo y por vías navegables interiores	792,3	2.631,6	874,7	852,2	50
51	Transporte aéreo	638,3	0,0	203,0	411,4	51
52	Almacenamiento y actividades anexas al transporte	637,8	837,2	376,5	479,8	52
53	Actividades postales y de correos	706,5	230,3	676,6	642,3	53
Sección I	HOSTELERÍA	659,3	630,8	812,1	722,8	Sección I
55	Servicios de alojamiento	951,5	886,1	1.109,5	986,4	55
56	Servicios de comidas y bebidas	588,7	576,0	781,0	676,7	56

SECCIONES Y DIVISIONES CNAE-2009		INDICE DE INCIDENCIA DE LOS ACCIDENTES IN ITINERAR				
		Provincia de Alicante	Provincia de Castellón	Provincia de Valencia	Comunitat Valenciana	CNAE-2009
		Total	Total	Total	Total	
Sección J	INFORMACIÓN Y COMUNICACIONES	288,0	194,7	194,6	222,4	Sección J
58	Edición	187,8	0,0	76,9	88,9	58
59	Actividades cinematográficas, de vídeo y de televisión, grabación de sonido y edición musical	0,0	510,2	224,9	199,5	59
60	Actividades de programación y emisión de radio y televisión	1.144,7	0,0	464,7	699,4	60
61	Telecomunicaciones	495,6	228,4	186,6	306,5	61
62	Programación, consultoría y otras actividades relacionadas con la informática	170,3	208,8	144,6	155,9	62
63	Servicios de información	636,6	0,0	580,1	566,5	63
Sección K	ACTIVIDADES FINANCIERAS Y DE SEGUROS	287,9	178,6	355,7	313,5	Sección K
64	Servicios financieros, excepto seguros y fondos de pensiones	269,1	238,1	373,4	322,7	64
65	Seguros, reaseguros y fondos de pensiones, excepto Seguridad Social obligatoria	497,2	0,0	428,8	423,3	65
66	Actividades auxiliares a los servicios financieros y a los seguros	245,6	139,0	304,7	264,6	66
Sección L	ACTIVIDADES INMOBILIARIAS	107,7	138,1	202,9	153,0	Sección L
68	Actividades inmobiliarias	107,7	138,1	202,9	153,0	68
Sección M	ACTIVIDADES PROFESIONALES, CIENTÍFICAS Y TÉCNICAS	197,4	219,5	243,1	227,1	Sección M
69	Actividades jurídicas y de contabilidad	305,0	82,4	227,5	238,1	69
70	Actividades de las sedes centrales; actividades de consultoría de gestión empresarial	97,1	0,0	219,0	159,5	70
71	Servicios técnicos de arquitectura e ingeniería; ensayos y análisis técnicos	112,0	476,6	280,9	258,5	71
72	Investigación y desarrollo	116,8	0,0	317,2	254,4	72
73	Publicidad y estudios de mercado	134,7	587,4	60,5	127,7	73
74	Otras actividades profesionales, científicas y técnicas	201,5	151,9	287,2	248,5	74
75	Actividades veterinarias	75,5	525,9	172,0	174,0	75
Sección N	ACTIVIDADES ADMINISTRATIVAS Y SERVICIOS AUXILIARES	577,9	626,3	817,1	721,9	Sección N
77	Actividades de alquiler	477,2	364,2	256,3	346,5	77
78	Actividades relacionadas con el empleo	1.001,7	1.039,4	1.251,6	1.171,8	78
79	Actividades de agencias de viajes, operadores turísticos, servicios de reservas y otros relacionados	131,6	311,9	416,2	306,4	79
80	Actividades de seguridad e investigación	887,4	434,4	976,9	897,4	80
81	Servicios a edificios y actividades de jardinería	547,3	581,4	769,0	666,4	81
82	Actividades administrativas de oficina y otras actividades auxiliares a las empresas	401,4	345,2	689,2	589,8	82
Sección O	ADMINISTRACIÓN PÚBLICA Y DEFENSA; SEGURIDAD SOCIAL OBLIGATORIA	381,0	393,1	447,4	418,0	Sección O
84	Administración Pública y defensa; Seguridad Social obligatoria	381,0	393,1	447,4	418,0	84
Sección P	EDUCACIÓN	260,1	212,8	243,9	245,5	Sección P
85	Educación	260,1	212,8	243,9	245,5	85
Sección Q	ACTIVIDADES SANITARIAS Y DE SERVICIOS SOCIALES	475,8	393,4	636,5	553,7	Sección Q
86	Actividades sanitarias	413,2	383,3	571,0	494,4	86
87	Asistencia en establecimientos residenciales	685,7	514,0	777,8	720,7	87
88	Actividades de servicios sociales sin alojamiento	644,3	265,5	872,6	715,2	88
Sección R	ACTIVIDADES ARTÍSTICAS, RECREATIVAS Y DE ENTRETENIMIENTO	329,6	180,6	446,1	375,1	Sección R
90	Actividades de creación, artísticas y espectáculos	216,6	0,0	189,3	175,4	90
91	Actividades de bibliotecas, archivos, museos y otras actividades culturales	0,0	0,0	1.036,4	608,7	91
92	Actividades de juegos de azar y apuestas	646,1	469,3	654,2	634,1	92
93	Actividades deportivas, recreativas y de entretenimiento	305,5	188,5	449,0	365,6	93
Sección S	OTROS SERVICIOS	353,8	387,5	363,4	362,7	Sección S
94	Actividades asociativas	186,5	352,6	293,4	265,3	94
95	Reparación de ordenadores, efectos personales y artículos de uso doméstico	151,8	235,7	201,7	189,7	95
96	Otros servicios personales	424,0	430,1	411,5	418,4	96
Sección T	ACTIVIDADES DE LOS HOGARES COMO EMPLEADORES Y COMO PRODUCTORES DE BIENES Y SERVICIOS PARA USO PROPIO	159,7	51,2	207,4	173,9	Sección T
97	Actividades de los hogares como empleadores de personal doméstico	159,7	51,2	207,4	173,9	97
98	Actividades de los hogares como productores de bienes y servicios para uso propio	0,0	0,0	0,0	0,0	98
Sección U	ACTIVIDADES DE ORGANIZACIONES Y ORGANISMOS EXTRATERRITORIALES	0,0	0,0	0,0	0,0	Sección U
99	Actividades de organizaciones y organismos extraterritoriales	0,0	0,0	0,0	0,0	99
	OTROS SIN CLASIFICAR	0,0	0,0	0,0	0,0	
	TOTAL	400,9	368,9	472,8	435,3	

ÍNDICE DE INCIDENCIA DE LOS ACCIDENTES GRAVES IN ITINERE POR SECCIONES, EN LA COMUNITAT VALENCIANA Y SUS PROVINCIAS

Datos contabilizados según fecha de baja médica, correspondientes al periodo Interanual: abril 2022 - marzo 2023

Cuadro 13

SECCIONES CNAE-2009		ÍNDICE DE INCIDENCIA DE LOS ACCIDENTES GRAVES IN ITINERE				CNAE-2009
		Provincia de Alicante	Provincia de Castellón	Provincia de Valencia	Comunitat Valenciana	
		Total	Total	Total	Total	
Sección A	AGRICULTURA, GANADERÍA, SILVICULTURA Y PESCA	0,0	0,0	0,0	0,0	Sección A
Sección B	INDUSTRIAS EXTRACTIVAS	0,0	0,0	0,0	0,0	Sección B
Sección C	INDUSTRIA MANUFACTURERA	3,6	4,2	2,7	3,3	Sección C
Sección D	SUMINISTRO DE ENERGIA ELECTRICA, GAS, VAPOR Y AIRE ACONDICIONADO	0,0	0,0	0,0	0,0	Sección D
Sección E	SUMINISTRO DE AGUA, ACTIVIDADES DE SANEAMIENTO, GESTIÓN DE RESIDUOS Y DESCONTAMINACIÓN	0,0	0,0	10,8	5,4	Sección E
Sección F	CONSTRUCCIÓN	3,6	0,0	5,7	4,2	Sección F
Sección G	COMERCIO AL POR MAYOR Y AL POR MENOR; REPARACIÓN DE VEHÍCULOS DE MOTOR Y MOTOCICLETAS	3,6	2,3	6,4	4,9	Sección G
Sección H	TRANSPORTE Y ALMACENAMIENTO	16,4	8,6	0,0	5,8	Sección H
Sección I	HOSTELERÍA	4,8	0,0	8,5	5,9	Sección I
Sección J	INFORMACIÓN Y COMUNICACIONES	7,4	0,0	6,8	6,6	Sección J
Sección K	ACTIVIDADES FINANCIERAS Y DE SEGUROS	9,9	0,0	0,0	3,3	Sección K
Sección L	ACTIVIDADES INMOBILIARIAS	0,0	0,0	0,0	0,0	Sección L
Sección M	ACTIVIDADES PROFESIONALES, CIENTÍFICAS Y TÉCNICAS	0,0	0,0	3,3	2,0	Sección M
Sección N	ACTIVIDADES ADMINISTRATIVAS Y SERVICIOS AUXILIARES	11,3	0,0	9,9	9,3	Sección N
Sección O	ADMINISTRACIÓN PÚBLICA Y DEFENSA; SEGURIDAD SOCIAL OBLIGATORIA	9,7	0,0	8,1	7,5	Sección O
Sección P	EDUCACIÓN	2,9	0,0	3,2	2,7	Sección P
Sección Q	ACTIVIDADES SANITARIAS Y DE SERVICIOS SOCIALES	16,1	5,5	5,7	9,2	Sección Q
Sección R	ACTIVIDADES ARTÍSTICAS, RECREATIVAS Y DE ENTRETENIMIENTO	0,0	0,0	0,0	0,0	Sección R
Sección S	OTROS SERVICIOS	4,9	0,0	3,6	3,6	Sección S
Sección T	ACTIVIDADES DE LOS HOGARES COMO EMPLEADORES Y COMO PRODUCTORES DE BIENES Y SERVICIOS PARA USO PROPIO	0,0	0,0	5,3	3,0	Sección T
Sección U	ACTIVIDADES DE ORGANIZACIONES Y ORGANISMOS EXTRATERRITORIALES	0,0	0,0	0,0	0,0	Sección U
	OTROS SIN CLASIFICAR	0,0	0,0	0,0	0,0	
	TOTAL	5,8	2,1	5,1	5,0	

INDICE DE INCIDENCIA DE LOS ACCIDENTES GRAVES IN ITINERE POR SECCIONES Y DIVISIONES, EN LA COMUNITAT VALENCIANA Y SUS PROVINCIAS

Datos contabilizados según fecha de baja médica, correspondientes al periodo Interanual: abril 2022 - marzo 2023

Cuadro 14

SECCIONES Y DIVISIONES CNAE-2009		INDICE DE INCIDENCIA DE LOS ACCIDENTES GRAVES IN ITINERE				CNAE-2009
		Provincia de Alicante	Provincia de Castellón	Provincia de Valencia	Comunitat Valenciana	
		Total	Total	Total	Total	
Sección A	AGRICULTURA, GANADERÍA, SILVICULTURA Y PESCA	0,0	0,0	0,0	0,0	Sección A
01	Agricultura, ganadería, caza y servicios relacionados con las mismas	0,0	0,0	0,0	0,0	01
02	Silvicultura y explotación forestal	0,0	0,0	0,0	0,0	02
03	Pesca y acuicultura	0,0	0,0	0,0	0,0	03
Sección B	INDUSTRIAS EXTRACTIVAS	0,0	0,0	0,0	0,0	Sección B
05	Extracción de antracita, hulla y lignito	0,0	0,0	0,0	0,0	05
06	Extracción de crudo de petróleo y gas natural	0,0	0,0	0,0	0,0	06
07	Extracción de minerales metálicos	0,0	0,0	0,0	0,0	07
08	Otras industrias extractivas	0,0	0,0	0,0	0,0	08
09	Actividades de apoyo a las industrias extractivas	0,0	0,0	0,0	0,0	09
Sección C	INDUSTRIA MANUFACTURERA	3,6	4,2	2,7	3,3	Sección C
10	Industria de la alimentación	0,0	0,0	3,6	2,4	10
11	Fabricación de bebidas	0,0	0,0	0,0	0,0	11
12	Industria del tabaco	0,0	0,0	0,0	0,0	12
13	Industria textil	0,0	0,0	0,0	0,0	13
14	Confección de prendas de vestir	0,0	0,0	0,0	0,0	14
15	Industria del cuero y del calzado	0,0	0,0	0,0	0,0	15
16	Industria de la madera y del corcho, excepto muebles; cestería y espartería	0,0	0,0	0,0	0,0	16
17	Industria del papel	30,6	0,0	0,0	11,6	17
18	Artes gráficas y reproducción de soportes grabados	0,0	0,0	0,0	0,0	18
19	Coquerías y refino de petróleo	0,0	0,0	0,0	0,0	19
20	Industria química	0,0	0,0	10,5	5,8	20
21	Fabricación de productos farmacéuticos	0,0	0,0	0,0	0,0	21
22	Fabricación de productos de caucho y plásticos	11,3	0,0	11,8	10,9	22
23	Fabricación de otros productos minerales no metálicos	25,7	5,0	0,0	6,9	23
24	Metalurgia; fabricación de productos de hierro, acero y ferroaleaciones	0,0	0,0	0,0	0,0	24
25	Fabricación de productos metálicos, excepto maquinaria y equipo	0,0	0,0	0,0	0,0	25
26	Fabricación de productos informáticos, electrónicos y ópticos	0,0	0,0	0,0	0,0	26
27	Fabricación de material y equipo eléctrico	0,0	0,0	0,0	0,0	27
28	Fabricación de maquinaria y equipo n.c.o.p.	0,0	28,1	0,0	6,2	28
29	Fabricación de vehículos de motor, remolques y semirremolques	0,0	0,0	6,7	6,1	29
30	Fabricación de otro material de transporte	0,0	0,0	0,0	0,0	30
31	Fabricación de muebles	0,0	0,0	0,0	0,0	31
32	Otras industrias manufactureras	0,0	0,0	0,0	0,0	32
33	Reparación e instalación de maquinaria y equipo	0,0	0,0	0,0	0,0	33
Sección D	SUMINISTRO DE ENERGIA ELECTRICA, GAS, VAPOR Y AIRE ACONDICIONADO	0,0	0,0	0,0	0,0	Sección D
35	Suministro de energía eléctrica, gas, vapor y aire acondicionado	0,0	0,0	0,0	0,0	35
Sección E	SUMINISTRO DE AGUA, ACTIVIDADES DE SANEAMIENTO, GESTIÓN DE RESIDUOS Y DESCONTAMINACIÓN	0,0	0,0	10,8	5,4	Sección E
36	Captación, depuración y distribución de agua	0,0	0,0	0,0	0,0	36
37	Recogida y tratamiento de aguas residuales	0,0	0,0	0,0	0,0	37
38	Recogida, tratamiento y eliminación de residuos; valorización	0,0	0,0	17,2	8,8	38
39	Actividades de descontaminación y otros servicios de gestión de residuos	0,0	0,0	0,0	0,0	39
Sección F	CONSTRUCCIÓN	3,6	0,0	5,7	4,2	Sección F
41	Construcción de edificios	0,0	0,0	4,0	1,9	41
42	Ingeniería civil	0,0	0,0	0,0	0,0	42
43	Actividades de construcción especializada	6,3	0,0	7,2	6,0	43
Sección G	COMERCIO AL POR MAYOR Y AL POR MENOR; REPARACIÓN DE VEHÍCULOS DE MOTOR Y MOTOCICLETAS	3,6	2,3	6,4	4,9	Sección G
45	Venta y reparación de vehículos de motor y motocicletas	7,5	0,0	0,0	2,8	45
46	Comercio al por mayor e intermediarios del comercio, excepto de vehículos de motor y motocicletas	4,8	0,0	3,9	3,7	46
47	Comercio al por menor, excepto de vehículos de motor y motocicletas	2,4	4,6	9,2	6,1	47
Sección H	TRANSPORTE Y ALMACENAMIENTO	16,4	8,6	0,0	5,8	Sección H
49	Transporte terrestre y por tubería	15,8	0,0	0,0	4,7	49
50	Transporte marítimo y por vías navegables interiores	0,0	0,0	0,0	0,0	50
51	Transporte aéreo	0,0	0,0	0,0	0,0	51
52	Almacenamiento y actividades anexas al transporte	0,0	39,9	0,0	3,8	52
53	Actividades postales y de correos	67,3	0,0	0,0	22,9	53
Sección I	HOSTELERÍA	4,8	0,0	8,5	5,9	Sección I
55	Servicios de alojamiento	6,1	0,0	0,0	3,6	55
56	Servicios de comidas y bebidas	4,4	0,0	9,4	6,3	56

SECCIONES Y DIVISIONES CNAE-2009		INDICE DE INCIDENCIA DE LOS ACCIDENTES GRAVES IN ITINERE				
		Provincia de Alicante	Provincia de Castellón	Provincia de Valencia	Comunitat Valenciana	CNAE-2009
		Total	Total	Total	Total	
Sección J	INFORMACIÓN Y COMUNICACIONES	7,4	0,0	6,8	6,6	Sección J
58	Edición	0,0	0,0	0,0	0,0	58
59	Actividades cinematográficas, de vídeo y de televisión, grabación de sonido y edición musical	0,0	0,0	0,0	0,0	59
60	Actividades de programación y emisión de radio y televisión	163,5	0,0	0,0	63,6	60
61	Telecomunicaciones	0,0	0,0	0,0	0,0	61
62	Programación, consultoría y otras actividades relacionadas con la informática	0,0	0,0	0,0	0,0	62
63	Servicios de información	0,0	0,0	82,9	59,6	63
Sección K	ACTIVIDADES FINANCIERAS Y DE SEGUROS	9,9	0,0	0,0	3,3	Sección K
64	Servicios financieros, excepto seguros y fondos de pensiones	19,2	0,0	0,0	6,6	64
65	Seguros, reaseguros y fondos de pensiones, excepto Seguridad Social obligatoria	0,0	0,0	0,0	0,0	65
66	Actividades auxiliares a los servicios financieros y a los seguros	0,0	0,0	0,0	0,0	66
Sección L	ACTIVIDADES INMOBILIARIAS	0,0	0,0	0,0	0,0	Sección L
68	Actividades inmobiliarias	0,0	0,0	0,0	0,0	68
Sección M	ACTIVIDADES PROFESIONALES, CIENTÍFICAS Y TÉCNICAS	0,0	0,0	3,3	2,0	Sección M
69	Actividades jurídicas y de contabilidad	0,0	0,0	5,3	2,9	69
70	Actividades de las sedes centrales; actividades de consultoría de gestión empresarial	0,0	0,0	0,0	0,0	70
71	Servicios técnicos de arquitectura e ingeniería; ensayos y análisis técnicos	0,0	0,0	0,0	0,0	71
72	Investigación y desarrollo	0,0	0,0	0,0	0,0	72
73	Publicidad y estudios de mercado	0,0	0,0	0,0	0,0	73
74	Otras actividades profesionales, científicas y técnicas	0,0	0,0	0,0	0,0	74
75	Actividades veterinarias	0,0	0,0	57,3	29,0	75
Sección N	ACTIVIDADES ADMINISTRATIVAS Y SERVICIOS AUXILIARES	11,3	0,0	9,9	9,3	Sección N
77	Actividades de alquiler	0,0	0,0	0,0	0,0	77
78	Actividades relacionadas con el empleo	0,0	0,0	13,2	8,7	78
79	Actividades de agencias de viajes, operadores turísticos, servicios de reservas y otros relacionados	0,0	0,0	0,0	0,0	79
80	Actividades de seguridad e investigación	26,9	0,0	14,0	16,6	80
81	Servicios a edificios y actividades de jardinería	12,7	0,0	12,2	11,1	81
82	Actividades administrativas de oficina y otras actividades auxiliares a las empresas	13,4	0,0	5,4	7,2	82
Sección O	ADMINISTRACIÓN PÚBLICA Y DEFENSA; SEGURIDAD SOCIAL OBLIGATORIA	9,7	0,0	8,1	7,5	Sección O
84	Administración Pública y defensa; Seguridad Social obligatoria	9,7	0,0	8,1	7,5	84
Sección P	EDUCACIÓN	2,9	0,0	3,2	2,7	Sección P
85	Educación	2,9	0,0	3,2	2,7	85
Sección Q	ACTIVIDADES SANITARIAS Y DE SERVICIOS SOCIALES	16,1	5,5	5,7	9,2	Sección Q
86	Actividades sanitarias	16,6	7,5	0,0	6,7	86
87	Asistencia en establecimientos residenciales	13,4	0,0	12,6	11,4	87
88	Actividades de servicios sociales sin alojamiento	15,7	0,0	36,4	24,2	88
Sección R	ACTIVIDADES ARTÍSTICAS, RECREATIVAS Y DE ENTRETENIMIENTO	0,0	0,0	0,0	0,0	Sección R
90	Actividades de creación, artísticas y espectáculos	0,0	0,0	0,0	0,0	90
91	Actividades de bibliotecas, archivos, museos y otras actividades culturales	0,0	0,0	0,0	0,0	91
92	Actividades de juegos de azar y apuestas	0,0	0,0	0,0	0,0	92
93	Actividades deportivas, recreativas y de entretenimiento	0,0	0,0	0,0	0,0	93
Sección S	OTROS SERVICIOS	4,9	0,0	3,6	3,6	Sección S
94	Actividades asociativas	0,0	0,0	16,3	8,8	94
95	Reparación de ordenadores, efectos personales y artículos de uso doméstico	0,0	0,0	0,0	0,0	95
96	Otros servicios personales	6,8	0,0	0,0	2,6	96
Sección T	ACTIVIDADES DE LOS HOGARES COMO EMPLEADORES Y COMO PRODUCTORES DE BIENES Y SERVICIOS PARA USO PROPIO	0,0	0,0	5,3	3,0	Sección T
97	Actividades de los hogares como empleadores de personal doméstico	0,0	0,0	5,3	3,0	97
98	Actividades de los hogares como productores de bienes y servicios para uso propio	0,0	0,0	0,0	0,0	98
Sección U	ACTIVIDADES DE ORGANIZACIONES Y ORGANISMOS EXTRATERRITORIALES	0,0	0,0	0,0	0,0	Sección U
99	Actividades de organizaciones y organismos extraterritoriales	0,0	0,0	0,0	0,0	99
	OTROS SIN CLASIFICAR	0,0	0,0	0,0	0,0	
	TOTAL	5,8	2,1	5,1	5,0	

ÍNDICE DE INCIDENCIA DE LOS ACCIDENTES MORTALES IN ITINERE POR SECCIONES, EN LA COMUNITAT VALENCIANA Y SUS PROVINCIAS

Datos contabilizados según fecha de baja médica, correspondientes al período Interanual: abril 2022 - marzo 2023

Cuadro 15

SECCIONES CNAE-2009		INCIDE DE INCIDENCIA DE LOS ACCIDENTES MORTALES IN ITINERE				CNAE-2009
		Provincia de Alicante	Provincia de Castellón	Provincia de Valencia	Comunitat Valenciana	
		Total	Total	Total	Total	
Sección A	AGRICULTURA, GANADERÍA, SILVICULTURA Y PESCA	0,00	0,00	8,10	3,95	Sección A
Sección B	INDUSTRIAS EXTRACTIVAS	0,00	0,00	0,00	0,00	Sección B
Sección C	INDUSTRIA MANUFACTURERA	1,20	0,00	0,00	0,36	Sección C
Sección D	SUMINISTRO DE ENERGIA ELECTRICA, GAS, VAPOR Y AIRE ACONDICIONADO	0,00	0,00	0,00	0,00	Sección D
Sección E	SUMINISTRO DE AGUA, ACTIVIDADES DE SANEAMIENTO, GESTIÓN DE RESIDUOS Y DESCONTAMINACIÓN	0,00	0,00	0,00	0,00	Sección E
Sección F	CONSTRUCCIÓN	1,82	0,00	1,44	1,41	Sección F
Sección G	COMERCIO AL POR MAYOR Y AL POR MENOR; REPARACIÓN DE VEHÍCULOS DE MOTOR Y MOTOCICLETAS	0,00	0,00	0,00	0,00	Sección G
Sección H	TRANSPORTE Y ALMACENAMIENTO	0,00	0,00	1,64	0,97	Sección H
Sección I	HOSTELERÍA	1,19	0,00	1,22	1,07	Sección I
Sección J	INFORMACIÓN Y COMUNICACIONES	0,00	0,00	0,00	0,00	Sección J
Sección K	ACTIVIDADES FINANCIERAS Y DE SEGUROS	9,93	0,00	0,00	3,30	Sección K
Sección L	ACTIVIDADES INMOBILIARIAS	0,00	0,00	0,00	0,00	Sección L
Sección M	ACTIVIDADES PROFESIONALES, CIENTÍFICAS Y TÉCNICAS	0,00	0,00	0,00	0,00	Sección M
Sección N	ACTIVIDADES ADMINISTRATIVAS Y SERVICIOS AUXILIARES	2,27	0,00	3,70	2,87	Sección N
Sección O	ADMINISTRACIÓN PÚBLICA Y DEFENSA; SEGURIDAD SOCIAL OBLIGATORIA	0,00	0,00	2,02	1,07	Sección O
Sección P	EDUCACIÓN	2,89	0,00	0,00	0,91	Sección P
Sección Q	ACTIVIDADES SANITARIAS Y DE SERVICIOS SOCIALES	0,00	5,46	1,14	1,23	Sección Q
Sección R	ACTIVIDADES ARTÍSTICAS, RECREATIVAS Y DE ENTRETENIMIENTO	0,00	0,00	0,00	0,00	Sección R
Sección S	OTROS SERVICIOS	0,00	0,00	0,00	0,00	Sección S
Sección T	ACTIVIDADES DE LOS HOGARES COMO EMPLEADORES Y COMO PRODUCTORES DE BIENES Y SERVICIOS PARA USO PROPIO	0,00	0,00	0,00	0,00	Sección T
Sección U	ACTIVIDADES DE ORGANIZACIONES Y ORGANISMOS EXTRATERRITORIALES	0,00	0,00	0,00	0,00	Sección U
	OTROS SIN CLASIFICAR	0,00	0,00	0,00	0,00	
	TOTAL	0,87	0,41	0,94	0,85	

INDICE DE INCIDENCIA DE LOS ACCIDENTES MORTALES IN ITINERE POR SECCIONES Y DIVISIONES, EN LA COMUNITAT VALENCIANA Y SUS PROVINCIAS

Datos contabilizados según fecha de baja médica, correspondientes al periodo Interanual: abril 2022 - marzo 2023

Cuadro 16

SECCIONES Y DIVISIONES CNAE-2009		INDICE DE INCIDENCIA DE LOS ACCIDENTES MORTALES IN ITINERE				CNAE-2009
		Provincia de Alicante	Provincia de Castellón	Provincia de Valencia	Comunitat Valenciana	
		Total	Total	Total	Total	
Sección A	AGRICULTURA, GANADERÍA, SILVICULTURA Y PESCA	0,00	0,00	8,10	3,95	Sección A
01	Agricultura, ganadería, caza y servicios relacionados con las mismas	0,00	0,00	8,65	4,29	01
02	Silvicultura y explotación forestal	0,00	0,00	0,00	0,00	02
03	Pesca y acuicultura	0,00	0,00	0,00	0,00	03
Sección B	INDUSTRIAS EXTRACTIVAS	0,00	0,00	0,00	0,00	Sección B
05	Extracción de antracita, hulla y lignito	0,00	0,00	0,00	0,00	05
06	Extracción de crudo de petróleo y gas natural	0,00	0,00	0,00	0,00	06
07	Extracción de minerales metálicos	0,00	0,00	0,00	0,00	07
08	Otras industrias extractivas	0,00	0,00	0,00	0,00	08
09	Actividades de apoyo a las industrias extractivas	0,00	0,00	0,00	0,00	09
Sección C	INDUSTRIA MANUFACTURERA	1,20	0,00	0,00	0,36	Sección C
10	Industria de la alimentación	0,00	0,00	0,00	0,00	10
11	Fabricación de bebidas	0,00	0,00	0,00	0,00	11
12	Industria del tabaco	0,00	0,00	0,00	0,00	12
13	Industria textil	0,00	0,00	0,00	0,00	13
14	Confección de prendas de vestir	0,00	0,00	0,00	0,00	14
15	Industria del cuero y del calzado	5,20	0,00	0,00	4,86	15
16	Industria de la madera y del corcho, excepto muebles; cestería y espartería	0,00	0,00	0,00	0,00	16
17	Industria del papel	0,00	0,00	0,00	0,00	17
18	Artes gráficas y reproducción de soportes grabados	0,00	0,00	0,00	0,00	18
19	Coquerías y refino de petróleo	0,00	0,00	0,00	0,00	19
20	Industria química	0,00	0,00	0,00	0,00	20
21	Fabricación de productos farmacéuticos	0,00	0,00	0,00	0,00	21
22	Fabricación de productos de caucho y plásticos	0,00	0,00	0,00	0,00	22
23	Fabricación de otros productos minerales no metálicos	0,00	0,00	0,00	0,00	23
24	Metalurgia; fabricación de productos de hierro, acero y ferroaleaciones	0,00	0,00	0,00	0,00	24
25	Fabricación de productos metálicos, excepto maquinaria y equipo	0,00	0,00	0,00	0,00	25
26	Fabricación de productos informáticos, electrónicos y ópticos	0,00	0,00	0,00	0,00	26
27	Fabricación de material y equipo eléctrico	0,00	0,00	0,00	0,00	27
28	Fabricación de maquinaria y equipo n.c.o.p.	0,00	0,00	0,00	0,00	28
29	Fabricación de vehículos de motor, remolques y semirremolques	0,00	0,00	0,00	0,00	29
30	Fabricación de otro material de transporte	0,00	0,00	0,00	0,00	30
31	Fabricación de muebles	0,00	0,00	0,00	0,00	31
32	Otras industrias manufactureras	0,00	0,00	0,00	0,00	32
33	Reparación e instalación de maquinaria y equipo	0,00	0,00	0,00	0,00	33
Sección D	SUMINISTRO DE ENERGIA ELECTRICA, GAS, VAPOR Y AIRE ACONDICIONADO	0,00	0,00	0,00	0,00	Sección D
35	Suministro de energía eléctrica, gas, vapor y aire acondicionado	0,00	0,00	0,00	0,00	35
Sección F	CONSTRUCCIÓN	1,82	0,00	1,44	1,41	Sección F
41	Construcción de edificios	0,00	0,00	0,00	0,00	41
42	Ingeniería civil	0,00	0,00	0,00	0,00	42
43	Actividades de construcción especializada	3,14	0,00	2,40	2,42	43
Sección G	COMERCIO AL POR MAYOR Y AL POR MENOR; REPARACIÓN DE VEHÍCULOS DE MOTOR Y MOTOCICLETAS	0,00	0,00	0,00	0,00	Sección G
45	Venta y reparación de vehículos de motor y motocicletas	0,00	0,00	0,00	0,00	45
46	Comercio al por mayor e intermediarios del comercio, excepto de vehículos de motor y motocicletas	0,00	0,00	0,00	0,00	46
47	Comercio al por menor, excepto de vehículos de motor y motocicletas	0,00	0,00	0,00	0,00	47
Sección H	TRANSPORTE Y ALMACENAMIENTO	0,00	0,00	1,64	0,97	Sección H
49	Transporte terrestre y por tubería	0,00	0,00	0,00	0,00	49
50	Transporte marítimo y por vías navegables interiores	0,00	0,00	0,00	0,00	50
51	Transporte aéreo	0,00	0,00	0,00	0,00	51
52	Almacenamiento y actividades anexas al transporte	0,00	0,00	5,62	3,81	52
53	Actividades postales y de correos	0,00	0,00	0,00	0,00	53
Sección I	HOSTELERÍA	1,19	0,00	1,22	1,07	Sección I
55	Servicios de alojamiento	6,14	0,00	0,00	3,59	55
56	Servicios de comidas y bebidas	0,00	0,00	1,35	0,63	56

CNAE-2009	ACCIDENTES MORTALES - SECCIONES Y DIVISIONES	Provincia de Alicante	Provincia de Castellón	Provincia de Valencia	Comunitat Valenciana	CNAE-2009 Cuadro 10
		Total	Total	Total	Total	
Sección J	INFORMACIÓN Y COMUNICACIONES	0,00	0,00	0,00	0,00	Sección J
58	Edición	0,00	0,00	0,00	0,00	58
59	Actividades cinematográficas, de vídeo y de televisión, grabación de sonido y edición musical	0,00	0,00	0,00	0,00	59
60	Actividades de programación y emisión de radio y televisión	0,00	0,00	0,00	0,00	60
61	Telecomunicaciones	0,00	0,00	0,00	0,00	61
62	Programación, consultoría y otras actividades relacionadas con la informática	0,00	0,00	0,00	0,00	62
63	Servicios de información	0,00	0,00	0,00	0,00	63
Sección K	ACTIVIDADES FINANCIERAS Y DE SEGUROS	9,93	0,00	0,00	3,30	Sección K
64	Servicios financieros, excepto seguros y fondos de pensiones	19,22	0,00	0,00	6,59	64
65	Seguros, reaseguros y fondos de pensiones, excepto Seguridad Social obligatoria	0,00	0,00	0,00	0,00	65
66	Actividades auxiliares a los servicios financieros y a los seguros	0,00	0,00	0,00	0,00	66
Sección L	ACTIVIDADES INMOBILIARIAS	0,00	0,00	0,00	0,00	Sección L
68	Actividades inmobiliarias	0,00	0,00	0,00	0,00	68
Sección M	ACTIVIDADES PROFESIONALES, CIENTÍFICAS Y TÉCNICAS	0,00	0,00	0,00	0,00	Sección M
69	Actividades jurídicas y de contabilidad	0,00	0,00	0,00	0,00	69
70	Actividades de las sedes centrales; actividades de consultoría de gestión empresarial	0,00	0,00	0,00	0,00	70
71	Servicios técnicos de arquitectura e ingeniería; ensayos y análisis técnicos	0,00	0,00	0,00	0,00	71
72	Investigación y desarrollo	0,00	0,00	0,00	0,00	72
73	Publicidad y estudios de mercado	0,00	0,00	0,00	0,00	73
74	Otras actividades profesionales, científicas y técnicas	0,00	0,00	0,00	0,00	74
75	Actividades veterinarias	0,00	0,00	0,00	0,00	75
Sección N	ACTIVIDADES ADMINISTRATIVAS Y SERVICIOS AUXILIARES	2,27	0,00	3,70	2,87	Sección N
77	Actividades de alquiler	0,00	0,00	0,00	0,00	77
78	Actividades relacionadas con el empleo	0,00	0,00	13,17	8,68	78
79	Actividades de agencias de viajes, operadores turísticos, servicios de reservas y otros relacionados	0,00	0,00	0,00	0,00	79
80	Actividades de seguridad e investigación	26,89	0,00	0,00	8,31	80
81	Servicios a edificios y actividades de jardinería	0,00	0,00	3,05	1,59	81
82	Actividades administrativas de oficina y otras actividades auxiliares a las empresas	0,00	0,00	0,00	0,00	82
Sección O	ADMINISTRACIÓN PÚBLICA Y DEFENSA; SEGURIDAD SOCIAL OBLIGATORIA	0,00	0,00	2,02	1,07	Sección O
84	Administración Pública y defensa; Seguridad Social obligatoria	0,00	0,00	2,02	1,07	84
Sección P	EDUCACIÓN	2,89	0,00	0,00	0,91	Sección P
85	Educación	2,89	0,00	0,00	0,91	85
Sección Q	ACTIVIDADES SANITARIAS Y DE SERVICIOS SOCIALES	0,00	5,46	1,14	1,23	Sección Q
86	Actividades sanitarias	0,00	7,52	1,56	1,68	86
87	Asistencia en establecimientos residenciales	0,00	0,00	0,00	0,00	87
88	Actividades de servicios sociales sin alojamiento	0,00	0,00	0,00	0,00	88
Sección R	ACTIVIDADES ARTÍSTICAS, RECREATIVAS Y DE ENTRETENIMIENTO	0,00	0,00	0,00	0,00	Sección R
90	Actividades de creación, artísticas y espectáculos	0,00	0,00	0,00	0,00	90
91	Actividades de bibliotecas, archivos, museos y otras actividades culturales	0,00	0,00	0,00	0,00	91
92	Actividades de juegos de azar y apuestas	0,00	0,00	0,00	0,00	92
93	Actividades deportivas, recreativas y de entretenimiento	0,00	0,00	0,00	0,00	93
Sección S	OTROS SERVICIOS	0,00	0,00	0,00	0,00	Sección S
94	Actividades asociativas	0,00	0,00	0,00	0,00	94
95	Reparación de ordenadores, efectos personales y artículos de uso doméstico	0,00	0,00	0,00	0,00	95
96	Otros servicios personales	0,00	0,00	0,00	0,00	96
Sección T	ACTIVIDADES DE LOS HOGARES COMO EMPLEADORES Y COMO PRODUCTORES DE BIENES Y SERVICIOS PARA USO PROPIO	0,00	0,00	0,00	0,00	Sección T
97	Actividades de los hogares como empleadores de personal doméstico	0,00	0,00	0,00	0,00	97
98	Actividades de los hogares como productores de bienes y servicios para uso propio	0,00	0,00	0,00	0,00	98
Sección U	ACTIVIDADES DE ORGANIZACIONES Y ORGANISMOS EXTRATERRITORIALES	0,00	0,00	0,00	0,00	Sección U
99	Actividades de organizaciones y organismos extraterritoriales	0,00	0,00	0,00	0,00	99
	OTROS SIN CLASIFICAR	0,00	0,00	0,00	0,00	
TOTAL		0,87	0,41	0,94	0,85	

INVASSAT

Institut Valencià de Seguretat i Salut en el Treball

www.invassat.gva.es

secretaria.invassat@gva.es



**GENERALITAT
VALENCIANA**

Conselleria d'Economia
Sostenible, Sectors Productius,
Comerç i Treball