



# *ESTADÍSTIQUES DE L'INVASSAT*

## Accidentes de trabajo en la Comunitat Valenciana

Marzo 2022 /  
Febrero 2023

**Título:** *Estadísticas de accidentes de trabajo en la Comunitat Valenciana : marzo 2022 – febrero 2023*

**Autor:** Jorge Cervera Boada, José Ignacio Villarroya Bayarri y Miguel Poquet Peiró. Servicio de Programas de Actuación y Estadística.

**Edición:** abril 2023

**Identificador:** EA01-230402

Institut Valencià de Seguretat i Salut en el Treball (INVASSAT)  
C/ València, 32. 46100 Burjassot  
[www.invassat.gva.es](http://www.invassat.gva.es)



**GENERALITAT  
VALENCIANA**

**INVASSAT**  
Institut Valencià de  
Seguretat i Salut en el Treball

**Para citar este documento:**

INSTITUT VALENCIÀ DE SEGURETAT I SALUT EN EL TREBALL (INVASSAT).  
*Estadísticas de accidentes de trabajo en la Comunitat Valenciana : marzo 2022 – febrero 2023* [en línea]. Jorge Cervera Boada, José Ignacio Villarroya Bayarri, Miguel Poquet Peiró, coaut. Burjassot: INVASSAT, 2023. 135 p.  
[Consulta: dd.mm.aaaa]. Disponible en XXXX. (EA01-230402)

**Fuentes:**

Datos sobre accidentes de trabajo en jornada de trabajo e in itinere extraídos de la consulta de la aplicación Delt@. Ministerio de Trabajo y Economía Social.  
Datos de personas trabajadoras expuestas, Ministerio de Trabajo y Economía Social.

Versión 01

## INDICE

<b>Metodología y observaciones al Informe Provisional de Accidentes con baja en Jornada de Trabajo</b>	<b>Pág. 4</b>
<b>Informe provisional de Estadísticas de Accidentes con baja en Jornada de Trabajo contabilizados por fecha de baja médica</b>	<b>Pág. 5</b>
Informe resumen de accidentes con baja en jornada de trabajo en la Comunitat Valenciana. Por fecha de baja médica.	Pág. 6
Informe resumen de accidentes con baja en jornada de trabajo en Alicante. Por fecha de baja médica.	Pág. 8
Informe resumen de accidentes con baja en jornada de trabajo en Castellón. Por fecha de baja médica.	Pág. 10
Informe resumen de accidentes con baja en jornada de trabajo en Valencia. Por fecha de baja médica.	Pág. 12
Cuadro 1 Total de accidentes con baja en jornada de trabajo por sectores económicos en la Comunitat Valenciana. Por fecha de baja médica.	Pág. 14
Cuadro 2 Total de accidentes con baja en jornada de trabajo por sectores económicos en la provincia de Alicante . Por fecha de baja médica.	Pág. 15
Cuadro 3 Total de accidentes con baja en jornada de trabajo por sectores económicos en la provincia de Castellón. Por fecha de baja médica.	Pág. 16
Cuadro 4 Total de accidentes con baja en jornada de trabajo por sectores económicos en la provincia de Valencia. Por fecha de baja médica.	Pág. 17
Cuadro 5 Total de accidentes con baja en jornada de trabajo por secciones en la Comunitat Valenciana y sus provincias.	Pág. 18
Cuadro 6 Total de accidentes con baja en jornada de trabajo por divisiones en la Comunitat Valenciana y sus provincias.	Pág. 19
Cuadro 7 Accidentes graves en jornada de trabajo por secciones en la Comunitat Valenciana y sus provincias.	Pág. 21
Cuadro 8 Accidentes graves en jornada de trabajo por divisiones en la Comunitat Valenciana y sus provincias.	Pág. 22
Cuadro 9 Accidentes mortales en jornada de trabajo por secciones en la Comunitat Valenciana y sus provincias.	Pág. 24
Cuadro 10 Accidentes mortales en jornada de trabajo por divisiones en la Comunitat Valenciana y sus provincias.	Pág. 25
Cuadro 11 Índice de incidencia del total de accidentes con baja en jornada de trabajo por secciones en la Comunitat Valenciana y sus provincias.	Pág. 27
Cuadro 12 Índice de incidencia del total de accidentes con baja en jornada de trabajo por divisiones en la Comunitat Valenciana y sus provincias.	Pág. 28
Cuadro 13 Índice de incidencia de los accidentes graves en jornada de trabajo por secciones en la Comunitat Valenciana y sus provincias.	Pág. 30
Cuadro 14 Índice de incidencia de los accidentes graves en jornada de trabajo por divisiones en la Comunitat Valenciana y sus provincias.	Pág. 31
Cuadro 15 Índice de incidencia de los accidentes mortales en jornada de trabajo por secciones en la Comunitat Valenciana y sus provincias.	Pág. 33
Cuadro 16 Índice de incidencia de los accidentes mortales en jornada de trabajo por divisiones en la Comunitat Valenciana y sus provincias.	Pág. 34
Cuadro 17 Accidentes mortales según clasificación (no traumáticos, traumáticos tráfico, resto traumáticos ) de la Comunitat Valenciana y provincias.	Pág. 36
Cuadro 18 Evolución del total de accidentes mortales de la Comunitat Valenciana y provincias según clasificación, respecto al periodo interanual anterior.	Pág. 38
Cuadro 19 Accidentes mortales traumáticos en jornada de trabajo, excluidos no traumáticos y asociados al tráfico. Según agrupación de códigos de forma del accidente. Comunitat Valenciana.	Pág. 39
Cuadro 20 Accidentes mortales traumáticos en jornada de trabajo, excluidos no traumáticos y asociados al tráfico. Según agrupación de códigos de forma del accidente. Provincia de Alicante.	Pág. 41
Cuadro 21 Accidentes mortales traumáticos en jornada de trabajo, excluidos no traumáticos y asociados al tráfico. Según agrupación de códigos de forma del accidente. Provincia de Castellón.	Pág. 43
Cuadro 22 Accidentes mortales traumáticos en jornada de trabajo, excluidos no traumáticos y asociados al tráfico. Según agrupación de códigos de forma del accidente. Provincia de Valencia.	Pág. 45
Cuadro 23 Accidentes mortales traumáticos en jornada de trabajo, excluidos no traumáticos y asociados al tráfico según la forma del accidente o del contacto que produjo la lesión. Comunitat Valenciana y provincias.	Pág. 47
<b>Informe provisional de Estadísticas de Accidentes In Itinere contabilizados por fecha de baja médica</b>	<b>Pág. 48</b>
Informe resumen de accidentes in itinere en la Comunitat Valenciana. Por fecha de baja médica.	Pág. 49
Informe resumen de accidentes in itinere en Alicante. Por fecha de baja médica.	Pág. 50
Informe resumen de accidentes in itinere en Castellón. Por fecha de baja médica.	Pág. 51
Informe resumen de accidentes in itinere en Valencia. Por fecha de baja médica.	Pág. 52
Cuadro 1 Total de accidentes in itinere por sectores económicos en la Comunitat Valenciana.	Pág. 53
Cuadro 2 Total de accidentes in itinere por sectores económicos en la provincia de Alicante.	Pág. 54
Cuadro 3 Total de accidentes in itinere por sectores económicos en la provincia de Castellón.	Pág. 55
Cuadro 4 Total de accidentes in itinere por sectores económicos en la provincia de Valencia.	Pág. 56
Cuadro 5 Total de accidentes in itinere por secciones en la Comunitat Valenciana y sus provincias.	Pág. 57
Cuadro 6 Total de accidentes in itinere por divisiones en la Comunitat Valenciana y sus provincias.	Pág. 58
Cuadro 7 Accidentes graves in itinere por secciones en la Comunitat Valenciana y sus provincias.	Pág. 60
Cuadro 8 Accidentes graves in itinere por divisiones en la Comunitat Valenciana y sus provincias.	Pág. 61
Cuadro 9 Accidentes mortales in itinere por secciones en la Comunitat Valenciana y sus provincias.	Pág. 62
Cuadro 10 Accidentes mortales in itinere por secciones y divisiones en la Comunitat Valenciana y sus provincias.	Pág. 64
Cuadro 11 Índice de incidencia del total de accidentes in itinere por secciones en la Comunitat Valenciana y sus provincias.	Pág. 66
Cuadro 12 Índice de incidencia del total de accidentes in itinere por divisiones en la Comunitat Valenciana y sus provincias.	Pág. 67
Cuadro 13 Índice de incidencia de los accidentes graves in itinere por secciones en la Comunitat Valenciana y sus provincias.	Pág. 69
Cuadro 14 Índice de incidencia de los accidentes graves in itinere por divisiones en la Comunitat Valenciana y sus provincias.	Pág. 70
Cuadro 15 Índice de incidencia de los accidentes mortales in itinere por secciones en la Comunitat Valenciana y sus provincias.	Pág. 72
Cuadro 16 Índice de incidencia de los accidentes mortales in itinere por divisiones en la Comunitat Valenciana y sus provincias.	Pág. 73

## **Metodología y observaciones al Informe Provisional de Accidentes con baja en Jornada de Trabajo**

Los informes provisionales interanuales (12 meses) de los accidentes con baja en jornada de trabajo e Itinere que se han publicado todos los meses en la web del INVASSAT, hasta diciembre de 2012, fueron realizados con datos del sistema Delt@ según la fecha de recepción de los partes de accidente.

A partir de enero de 2013 se efectúa un cambio metodológico, realizándose este mismo informe con datos del sistema Delt@, pero por fecha de baja médica.

Sin embargo, los informes provisionales interanuales de accidentes y los análisis que se efectúan, se comenzaron a elaborar, a partir de enero de 2013, por fecha de baja médica, que ya utilizábamos en los índices de referencia en los planes de actuación contra la siniestralidad laboral en las empresas de la Comunitat Valenciana, por recoger mejor los casos que han sucedido durante el periodo analizado.

Los accidentes mortales se revisan detalladamente uno a uno, corrigiéndose las codificaciones erróneas que puedan encontrarse.

### **Informe Provisional Interanual**

Accidentes con baja en Jornada de Trabajo y Accidentes In Itinere, según gravedad.

Periodo analizado: marzo 2022 - febrero 2023 (12 meses)

Comunitat Valenciana y Provincias.

### **DATOS PROVISIONALES**

Consulta al sistema Delt@ en fecha 22-03-2023; sin pluriempleados y por fecha de baja médica. Se incluyen los accidentes recepcionados en el periodo de referencia.

Para realizar la comparación de los registros con el año anterior se obtienen como referencia los datos del mismo periodo publicados por este organismo.

### **OBSERVACIONES**

El número de trabajadores expuestos procede de los datos facilitados, con carácter mensual, para cada una de las provincias de Alicante, Castellón y Valencia, por la Subdirección General de Estadística del Ministerio de Empleo y Seguridad Social a través de la Gerencia Informática de la Seguridad Social -Servicio de Aplicación y Protección Social- y el Servicio de Estadísticas de Siniestralidad Laboral.

Los trabajadores expuestos corresponden a los afiliados a fin de mes a la Seguridad Social, en aquellos regímenes que tienen cubiertas específicamente las contingencias profesionales de accidentes de trabajo y enfermedades profesionales:

Régimen General y Minería del Carbón, Régimen Especial Agrario, Régimen Especial del Mar, Sistema especial de Empleados de Hogar (a partir de enero de 2012) y Trabajadores del Régimen Especial de Autónomos que hayan optado por la cobertura de contingencias profesionales (a partir de agosto de 2006).

Para el cálculo del número de trabajadores expuestos en cada provincia, se obtiene la media aritmética de los 12 meses que abarca el periodo. El número de trabajadores expuestos de la Comunitat Valenciana es la suma de las medias obtenidas en cada una de las tres provincias.

Para el cálculo de estas medias aritméticas, se tienen en cuenta las cifras decimales correspondientes, mientras que para la presentación de los resultados, se obvian dichos decimales realizándose el redondeo correspondiente. Esto puede suponer que la suma del número de trabajadores de las tres provincias no coincida con el número de trabajadores de la Comunitat Valenciana. De este mismo modo puede suceder con el cálculo al hallar la media aritmética del número de trabajadores expuestos por sectores económicos.

Se debe tener en cuenta que a partir del 1 de enero de 2019:

- Dejan de incluirse los cuidadores no profesionales (aproximadamente 1.000 afiliados en enero 2019).

- La cobertura por contingencias profesionales es obligatoria en el RETA con carácter general (de acuerdo a lo establecido en el Real Decreto-ley 28/2018, de 28 de diciembre, si bien la citada norma recoge colectivos excepcionados dentro del RETA para los que persiste la cobertura voluntaria) lo que supone un incremento aproximado de unos 330.000 afiliados en enero 2019 en la Comunitat Valenciana.

- Se produce un cambio en la definición de accidente mortal, se contabilizan como accidentes mortales todos los fallecimientos a consecuencia de un accidente de trabajo que se produzcan en el plazo de un año desde la fecha del accidente, independientemente de su gravedad inicial. Esta nueva definición, que amplía el concepto que se venía utilizando hasta ahora, se adapta a las recomendaciones de la Organización Internacional del Trabajo (OIT). También, esta definición es la que se utiliza en la Estadística Europea de Accidentes de Trabajo que publica EUROSTAT. La definición utilizada hasta el 2018, consideraba como accidente mortal, a los efectos de esta estadística, el accidente de trabajo para el que las lesiones producidas constan como mortales en el parte de accidente de trabajo.

- Debido a la pandemia por COVID-19, desde marzo de 2020, diversos sectores se han visto afectados por Expedientes de Regulación Temporal de Empleo (ERTES). Esta situación de estado de alta como personal activo, sin estar expuesto a situaciones o actividades laborales, ha generado una no homogeneidad de las series. Por ello, pueden existir algunos valores absolutos e índices de incidencia de algunos sectores productivos que no son comparables a situaciones anteriores o posteriores hasta que se vuelva a la situación de normalidad.

- A partir del 2021 el Ministerio de Trabajo y Economía Social introduce en sus estudios estadísticos de los accidentes de trabajo un cambio de criterio importante en relación con la desagregación por actividad económica. Es por ello que se pasa a considerar como actividad económica la del centro de trabajo en el que el trabajador está dado de alta en la Seguridad Social (anteriormente se consideraba la actividad económica del centro de trabajo donde sucedía el accidente). La adopción de este criterio alinea la estadística española con el estándar europeo.

Estas circunstancias hacen que se produzca una ruptura de las series.



# **ESTADÍSTIQUES DE L'INVASSAT**

Accidentes de trabajo en  
la Comunitat Valenciana

Marzo 2022 / Febrero 2023

## **Sección I**

**Informe  
provisional de  
estadísticas de  
accidentes de  
trabajo en  
jornada de  
trabajo (por  
fecha de baja  
médica)**

**Evolución respecto al año  
anterior**

## **INFORME RESUMEN DE ACCIDENTES CON BAJA EN JORNADA DE TRABAJO**

### **Comunitat Valenciana**

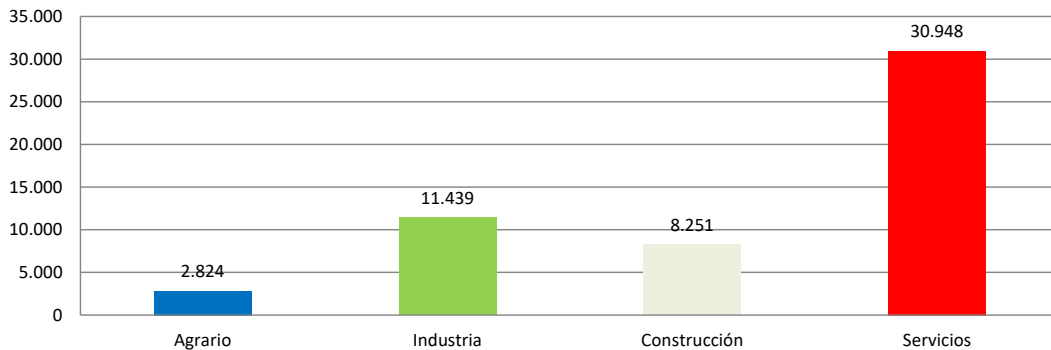
Periodo: marzo 2022 - febrero 2023 (12 meses)

Por fecha de baja médica

### **Accidentes con baja en jornada de trabajo**

En el periodo considerado, en la Comunitat Valenciana se registraron un total de 53.462 accidentes con baja en jornada de trabajo, con un aumento de 3.185 casos en relación con el mismo periodo del año anterior y que representa un incremento del 6,3%.

En lo que respecta a los sectores, la distribución del total de los accidentes es la siguiente: el sector Agrario con 2.824 casos representa un 5,3%, la Industria con 11.439 casos representa un 21,4%, la Construcción con 8.251 casos representa un 15,4% y los Servicios con 30.948 casos representa un 57,9%.



El índice de incidencia del total de accidentes con baja en jornada de trabajo fue de 2.687,5 casos por cada cien mil trabajadores expuestos, con un incremento del 2,0%.

Por sectores, el índice de incidencia se distribuye de la siguiente manera: el Agrario es 5.564,9; la Industria es 3.824,5; la Construcción es 5.842,6 y el de Servicios es 2.065,7.

### **Población expuesta al riesgo**

En el periodo considerado, la población expuesta al riesgo fue de 1.989.275 trabajadores, un 4,2% más que en el mismo periodo interanual anterior.

### **Accidentes graves**

Los accidentes graves fueron 360 casos, con un aumento de 13 casos que representa un incremento del 3,8%.

El índice de incidencia de los accidentes graves fue de 18,1 casos por cada cien mil trabajadores expuestos, con una reducción del 0,5%.

Por sectores, en los accidentes graves, el índice de incidencia se distribuye de la siguiente manera por cada cien mil trabajadores: el sector Agrario es 17,7; la Industria es 28,8; la Construcción es 70,1 y los Servicios es 11,1.

### **Accidentes mortales**

Los accidentes mortales fueron 76 casos, con un aumento de 13 casos que representa un incremento del 20,6%.

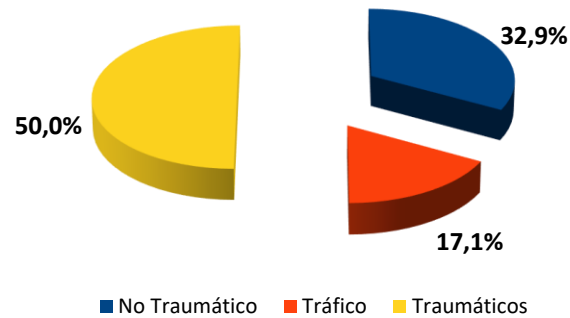
El índice de incidencia de los accidentes mortales fue de 3,8 casos por cada cien mil trabajadores expuestos, con un incremento del 15,7%.

Por sectores, en los accidentes mortales, el índice de incidencia se distribuye de la siguiente manera por cada cien mil trabajadores: el sector Agrario es 15,8; la Industria es 4,7; la Construcción es 12,8 y los Servicios es 2,4.

Las sección de Construcción con 18 casos (23,7%), ocupa el primer lugar; la sección de Transporte y almacenamiento con 14 casos (18,4%), ocupa el segundo lugar y la sección de Industria manufacturera con 11 casos (14,5%), ocupa el tercer lugar.

Estas 3 secciones económicas representan el 56,6% del total de los casos.

De los 76 casos registrados, 25, es decir, el 32,9% de los casos, fueron patologías no traumáticas (accidentes cardiovasculares), 13 casos, es decir, el 17,1% fueron accidentes asociados al tráfico y el resto, es decir, 38 casos, fueron accidentes traumáticos y representan el 50,0%.



De los accidentes traumáticos, 14 casos (36,8%) fueron FORMAS 30-39 (Aplastamiento sobre o contra un objeto inmóvil), 13 casos (34,2%) fueron FORMAS 60-69 (Quedar atrapado, ser aplastado, sufrir amputación), 7 casos (18,4%) fueron FORMAS 40-49 (Choque o golpe contra objeto en movimiento, colisión), 3 casos (7,9%) fueron FORMAS 10-19 (Contacto eléctrico, fuego, temperatura o sustancias peligrosas) y 1 caso (2,6%) fue FORMAS 80-89 (Mordeduras, patadas, etc. (De animales o personas).

En cuanto a la evolución del total de accidentes mortales en jornada de trabajo según su clasificación con respecto al periodo interanual anterior, los accidentes no traumáticos han experimentado un aumento de 1 caso (4,2%), los accidentes asociados al tráfico han experimentado un aumento de 5 casos (62,5%) y los accidentes traumáticos han experimentado un aumento de 7 casos (22,6%).

## **INFORME RESUMEN DE ACCIDENTES CON BAJA EN JORNADA DE TRABAJO**

### **Provincia de Alicante**

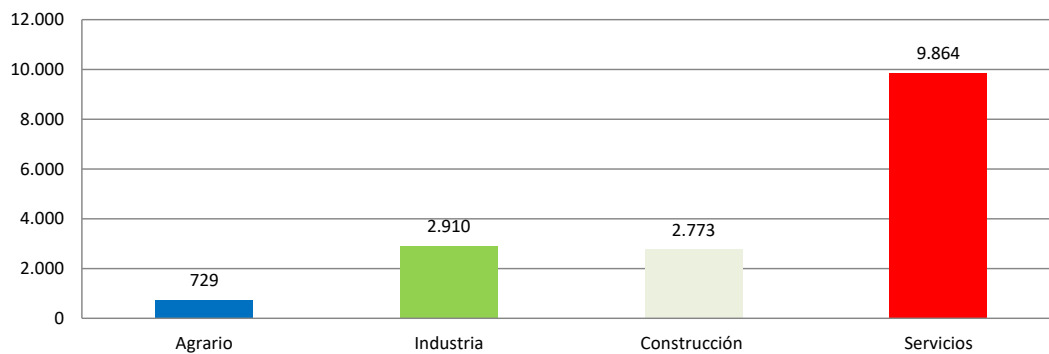
Periodo: marzo 2022 - febrero 2023 (12 meses)

Por fecha de baja médica

### **Accidentes con baja en jornada de trabajo**

En el periodo considerado, en la provincia de Alicante se registraron un total de 16.276 accidentes con baja en jornada de trabajo, con un aumento de 1350 casos en relación con el mismo periodo del año anterior y que representa un incremento del 9,0%.

En lo que respecta a los sectores, la distribución del total de los accidentes es la siguiente: el sector Agrario con 729 casos representa un 4,5%, la Industria con 2.910 casos representa un 17,9%, la Construcción con 2.773 casos representa un 17% y los Servicios con 9.864 casos representa un 60,6%.



El índice de incidencia del total de accidentes con baja en jornada de trabajo fue de 2.371,2 casos por cada cien mil trabajadores expuestos, con un incremento del 3,6%.

Por sectores, el índice de incidencia se distribuye de la siguiente manera: el Agrario es 4.520,4; la Industria es 3.178,2; la Construcción es 5.063,5 y el de Servicios es 1.882,6.

### **Población expuesta al riesgo**

En el periodo considerado, la población expuesta al riesgo fue de 686.417 trabajadores, un 5,3% más que en el mismo periodo interanual anterior.

### **Accidentes graves**

Los accidentes graves fueron 126 casos, con un aumento de 27 casos que representan un incremento del 27,3%.

El índice de incidencia de los accidentes graves fue de 18,4 casos por cada cien mil trabajadores expuestos, con un incremento del 20,9%.

Por sectores, en los accidentes graves, el índice de incidencia se distribuye de la siguiente manera por cada cien mil trabajadores: el sector Agrario es 31,0; Industria es 27,3; la Construcción es 73,0 y los Servicios es 10,7.

### **Accidentes mortales**

Los accidentes mortales fueron 26 casos, con un aumento de 13 casos que representa un incremento del 100,0%.

El índice de incidencia de los accidentes mortales fue de 3,8 casos por cada cien mil trabajadores expuestos, con un incremento del 89,9%.

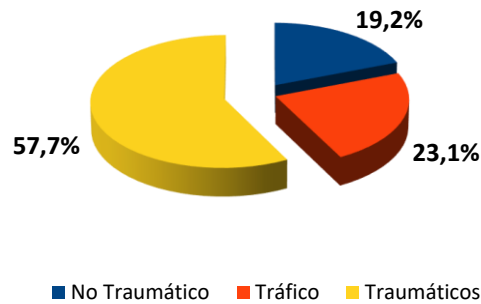
Por sectores, en los accidentes mortales, el índice de incidencia se distribuye de la siguiente manera por cada cien mil trabajadores: el sector Agrario es 18,6; Industria es 5,5; la Construcción es 12,8 y los Servicios es 2,1.

La sección de Construcción con 7 casos (26,9%), ocupa el primer lugar; la secciones de Industria manufacturera y la de Comercio al por mayor y al por menor; reparación de vehículos de motor y motocicletas con 4 casos (15,4%) cada una, ocupan el segundo lugar y las secciones de Agricultura, ganadería, silvicultura y pesca y la de Transporte y almacenamiento con 3 casos (11,5%) cada una, ocupan el tercer lugar.

Estas 5 secciones económicas representan el 80,7% del total de los casos.



De los 26 casos registrados, 5, es decir, el 19,2% de los casos, fueron patologías no traumáticas (accidentes cardiovasculares), hubo 6 casos de accidentes asociados al tráfico (23,1%) y el resto, es decir, 15 casos, fueron accidentes traumáticos y representan el 57,7%.



De éstos últimos, 7 casos (46,7%) fueron FORMAS 60-69 (Quedar atrapado, ser aplastado, sufrir amputación), 5 casos (33,3%) fueron FORMAS 30-39 (Choque o golpe contra objeto en movimiento, colisión) y 3 casos (20,0%) fueron FORMAS 40-49 (Aplastamiento sobre o contra un objeto inmóvil).

En cuanto a la evolución del total de accidentes mortales en jornada de trabajo según su clasificación con respecto al periodo interanual anterior, los accidentes no traumáticos han experimentado un aumento de 4 casos (400%), los accidentes traumáticos asociados al tráfico han experimentado un aumento de 3 casos (100%), y el resto de traumáticos han experimentado un aumento de 6 casos (66,7%).

## **INFORME RESUMEN DE ACCIDENTES CON BAJA EN JORNADA DE TRABAJO**

### **Provincia de Castellón**

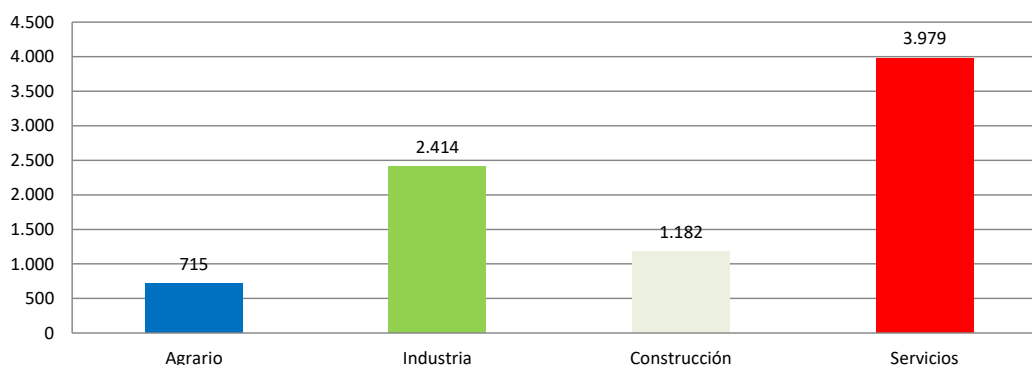
Periodo: marzo 2022 - febrero 2023 (12 meses)

Por fecha de baja médica

### **Accidentes con baja en jornada de trabajo**

En el periodo considerado, en la provincia de Castellón se registraron un total de 8.290 accidentes con baja en jornada de trabajo, con un aumento de 618 casos en relación con el mismo periodo del año anterior y que representa un incremento del 8,1%.

En lo que respecta a los sectores, la distribución del total de los accidentes es la siguiente: el sector Agrario con 715 casos representa un 8,6%, la Industria con 2.414 casos representa un 29,1%, la Construcción con 1182 casos representa un 14,3% y los Servicios con 3.979 casos representan un 48%.



El índice de incidencia del total de accidentes con baja en jornada de trabajo fue de 3.414,6 casos por cada cien mil trabajadores expuestos, con un incremento del 5,5%.

Por sectores, el índice de incidencia se distribuye de la siguiente manera: el Agrario es 7.298,9; la Industria es 4.783,7; la Construcción es 6.889,7 y el de Servicios es 2.406,1.

### **Población expuesta al riesgo**

En el periodo considerado, la población expuesta al riesgo fue de 242.783 trabajadores, un 2,5% más que en el mismo periodo interanual anterior.

### **Accidentes graves**

Los accidentes graves fueron 25 casos, con una disminución de 22 casos que representan una reducción del 46,8%.

El índice de incidencia de los accidentes graves fue de 10,3 casos por cada cien mil trabajadores expuestos, con una reducción del 48,09%.

Por sectores, en los accidentes graves, el índice de incidencia se distribuye de la siguiente manera por cada cien mil trabajadores: el sector Agrario es nulo; Industria es 13,9; la Construcción es 40,8 y los Servicios es 6,7.

### **Accidentes mortales**

Los accidentes mortales fueron 8 casos, con una disminución de 9 casos que representa una reducción del 52,9%.

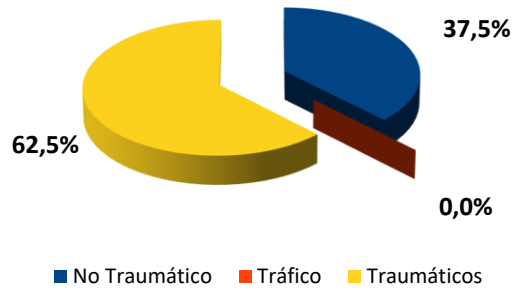
El índice de incidencia de los accidentes mortales fue de 3,3 casos por cada cien mil trabajadores expuestos, con una reducción del 54,1%.

Por sectores, en los accidentes mortales, el índice de incidencia se distribuye de la siguiente manera por cada cien mil trabajadores: el sector Agrario es 10,2; Industria es 4,0; la Construcción es nulo y los Servicios es 3,0.

La secciones de Transporte y almacenamiento y la de Industria manufacturera con 2 casos (25,0%) cada una, ocupan el primer lugar; la secciones de Agricultura, ganadería, silvicultura y pesca, Comercio al por mayor y al por menor; reparación de vehículos de motor y motocicletas, Actividades administrativas y servicios auxiliares y Actividades sanitarias y de servicios sociales con 1 caso (12,5%) cada una, ocupan en segundo lugar.

Estas 6 secciones representan el 100,0% del total de los casos.

De los 8 casos registrados, 3 casos (37,5%) fueron patologías no traumáticas, 0 casos (0%) fue accidentes asociados al tráfico y 5 casos fueron accidentes traumáticos y representan el 62,5%.



De éstos últimos, 2 casos (40,0%) fueron FORMAS 30-39 (Aplastamiento sobre o contra un objeto inmóvil), 2 casos (40,0%) fueron FORMAS 40-49 (Choque o golpe contra objeto en movimiento, colisión) y 1 caso (20,0%) fue FORMAS 10-19 (Contacto eléctrico, fuego, temperatura o sustancias peligrosas).

En cuanto a la evolución del total de accidentes mortales en jornada de trabajo con respecto al periodo interanual anterior, los accidentes no traumáticos han experimentado un descenso de 4 casos (-57,1%), los accidentes traumáticos asociados al tráfico han experimentado una disminución de 2 casos (-100%) y el resto de traumáticos han experimentado un descenso de 3 casos (-37,5%).

## **INFORME RESUMEN DE ACCIDENTES CON BAJA EN JORNADA DE TRABAJO**

### **Provincia de Valencia**

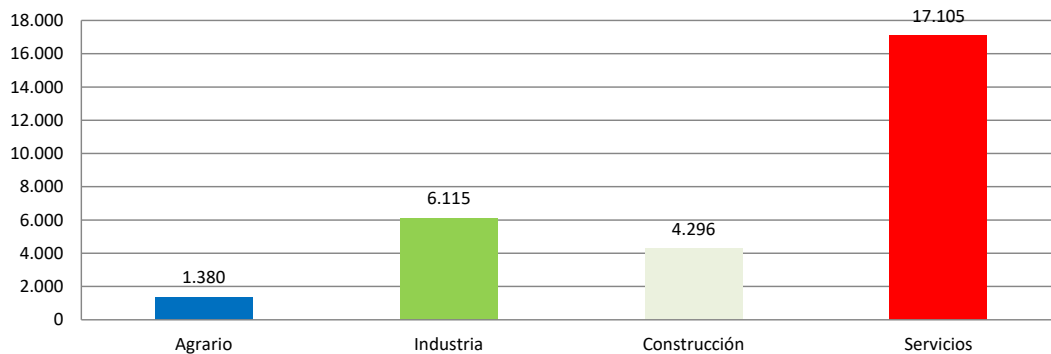
Periodo: marzo 2022 - febrero 2023 (12 meses)

Por fecha de baja médica

### **Accidentes con baja en jornada de trabajo**

En el periodo considerado, en la provincia de Valencia se registraron un total de 28.896 accidentes con baja en jornada de trabajo, con un aumento de 1217 casos en relación con el mismo periodo del año anterior y que representa un incremento del 4,4%.

En lo que respecta a los sectores, la distribución del total de los accidentes es la siguiente: el sector de la Agrario con 1.380 casos representa un 4,8%, la Industria con 6.115 casos representa un 21,2%, la Construcción con 4.296 casos representa un 14,9% y los Servicios con 17.105 casos representa un 59,2%.



El índice de incidencia del total de accidentes con baja en jornada de trabajo fue de 2.725,8 casos por cada cien mil trabajadores expuestos, con un incremento del 0,4%.

Por sectores, el índice de incidencia se distribuye de la siguiente manera: el Agrario es 5.558,9; la Industria es 3.893,1; la Construcción es 6.199,0 y el de Servicios es 2.114,7.

### **Población expuesta al riesgo**

En el periodo considerado, la población expuesta al riesgo fue de 1.060.075 trabajadores, un 3,9% más que en el mismo periodo interanual anterior.

### **Accidentes graves**

Los accidentes graves fueron 209 casos, con un aumento de 8 casos que representan un incremento del 4,0%.

El índice de incidencia de los accidentes graves fue de 19,7 casos por cada cien mil trabajadores expuestos, con un incremento del 0,0%.

Por sectores, en los accidentes graves, el índice de incidencia se distribuye de la siguiente manera por cada cien mil trabajadores: el sector Agrario es 16,1; la Industria es 34,4; la Construcción es 75,0 y los Servicios es 12,2.

### **Accidentes mortales**

Los accidentes mortales fueron 42 casos, con un aumento de 9 casos que representan un incremento del 27,3%.

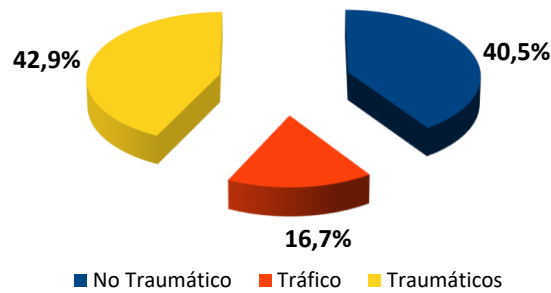
El índice de incidencia de los accidentes mortales fue de 4,0 casos por cada cien mil trabajadores expuestos, con un incremento del 22,5%.

Por sectores, en los accidentes mortales, el índice de incidencia se distribuye de la siguiente manera por cada cien mil trabajadores: el sector Agrario es 16,1; la Industria es 4,5; la Construcción es 15,9 y los Servicios es 2,5.

Las sección de Construcción con 11 casos (26,2%), ocupa el primer lugar; las sección de Transporte y almacenamiento con 9 casos (21,4%), ocupa el segundo lugar y la sección de Industria manufacturera 5 casos (11,9%), ocupa el tercer lugar.

Estas 3 secciones económicas representan el 59,5 % del total de los casos.

De los 42 casos registrados, 17, es decir, el 40,5% de los casos, fueron patologías no traumáticas (accidentes cardiovasculares), 7 casos, es decir, el 16,7% fueron accidentes asociados al tráfico y el resto, es decir, 18 casos, fueron accidentes traumáticos y representan el 42,9%.



De éstos últimos, 7 casos (38,9%) fueron FORMAS 30-39 (Aplastamiento sobre o contra objeto inmóvil), 6 casos (33,3%) fueron FORMAS 60-69 (Quedar atrapado, ser aplastado, sufrir amputación), 2 casos (11,1%) fueron FORMAS 10-19 (Contacto eléctrico, fuego, temperatura o sustancias peligrosas), 2 casos (11,1%) fueron FORMAS 40-49 (Choque o golpe contra objeto en movimiento, colisión) y 1 caso (5,6%) fue FORMAS 80-89 (Mordeduras, patadas, etc. De animales o personas).

En cuanto a la evolución del total de accidentes mortales en jornada de trabajo según su clasificación con respecto al periodo interanual anterior, los accidentes no traumáticos han experimentado un aumento de 1 caso (6,3%), los accidentes traumáticos asociados al tráfico han experimentado un aumento de 4 casos (133,3%) y el resto de traumáticos han experimentado un aumento de 4 casos (28,6%).

**ACCIDENTES CON BAJA EN JORNADA DE TRABAJO  
POR FECHA DE BAJA MÉDICA**

Cuadro 1

EVOLUCIÓN INTERANUAL: marzo 2022 - febrero 2023 (12 meses)

BUENA EVOLUCIÓN	MALA EVOLUCIÓN	AUMENTO DE POBLACIÓN EXPUESTA
-----------------	----------------	-------------------------------

COMUNITAT VALENCIANA

SECTOR	TOTAL ACCIDENTES		TRABAJADORES EXPUESTOS		Indice de Incidencia x 100.000	
	▲	▲%	▲	▲%	Total	▲%
AGRARIO	2.824		50.747		5.564,86	3,74
	-77	-2,65	-3.333	-6,16		
INDUSTRIA	11.439		299.098		3.824,50	2,39
	615	5,68	9.328	3,22		
CONSTRUCCIÓN	8.251		141.221		5.842,62	0,23
	394	5,01	6.436	4,78		
SERVICIOS	30.948		1.498.209		2.065,67	2,95
	2.253	7,85	68.143	4,77		
SIN CLASIFICAR	0		0		-	-
	0	-	0	-		
TOTAL	53.462		1.989.275		2.687,51	2,03
	3.185	6,33	80.575	4,22		

SECTOR	ACCIDENTES GRAVES		TRABAJADORES EXPUESTOS		Indice de Incidencia x 100.000	
	▲	▲%	▲	▲%	Total	▲%
AGRARIO	9		50.747		17,74	-26,22
	-4	-30,77	-3.333	-6,16		
INDUSTRIA	86		299.098		28,75	12,59
	12	16,22	9.328	3,22		
CONSTRUCCIÓN	99		141.221		70,10	-13,31
	-10	-9,17	6.436	4,78		
SERVICIOS	166		1.498.209		11,08	4,93
	15	9,93	68.143	4,77		
SIN CLASIFICAR	0		0		-	-
	0	-	0	-		
TOTAL	360		1.989.275		18,10	-0,46
	13	3,75	80.575	4,22		

SECTOR	ACCIDENTES MORTALES		TRABAJADORES EXPUESTOS		Indice de Incidencia x 100.000	
	▲	▲%	▲	▲%	Total	▲%
AGRARIO	8		50.747		15,76	113,14
	4	100,00	-3.333	-6,16		
INDUSTRIA	14		299.098		4,68	-15,23
	-2	-12,50	9.328	3,22		
CONSTRUCCIÓN	18		141.221		12,75	71,80
	8	80,00	6.436	4,78		
SERVICIOS	36		1.498.209		2,40	4,13
	3	9,09	68.143	4,77		
SIN CLASIFICAR	0		0		-	-
	0	-	0	-		
TOTAL	76		1.989.275		3,82	15,75
	13	20,63	80.575	4,22		

Datos de accidentes: Base de datos del sistema Delt@ y contabilizados por baja médica en el periodo considerado.

Datos Índices de Incidencia x 100.000 trabajadores expuestos.

▲ : Variación absoluta con respecto al intervalo interanual inmediato anterior

▲% : Variación relativa porcentual con respecto al intervalo interanual inmediato anterior

**ACCIDENTES CON BAJA EN JORNADA DE TRABAJO  
POR FECHA DE BAJA MÉDICA**

Cuadro 2

EVOLUCIÓN INTERANUAL: marzo 2022 - febrero 2023 (12 meses)

BUENA EVOLUCIÓN	MALA EVOLUCIÓN	AUMENTO DE POBLACIÓN EXPUESTA
-----------------	----------------	-------------------------------

PROVINCIA DE ALICANTE

SECTOR	TOTAL ACCIDENTES		TRABAJADORES EXPUESTOS		Indice de Incidencia x 100.000	
	▲	▲%	▲	▲%	Total	▲%
AGRARIO	729	-5	16.127	-628	4.520,37	3,19
		-0,68		-3,75		
INDUSTRIA	2.910	146	91.561	4.215	3.178,21	0,44
		5,28		4,83		
CONSTRUCCIÓN	2.773	95	54.764	3.271	5.063,55	-2,64
		3,55		6,35		
SERVICIOS	9.864	1.114	523.965	27.717	1.882,57	6,77
		12,73		5,59		
SIN CLASIFICAR	0	0	0	0	-	-
		-		-		
TOTAL	16.276	1.350	686.417	34.575	2.371,15	3,55
		9,04		5,30		

SECTOR	ACCIDENTES GRAVES		TRABAJADORES EXPUESTOS		Indice de Incidencia x 100.000	
	▲	▲%	▲	▲%	Total	▲%
AGRARIO	5	0	16.127	-628	31,00	3,90
		0,00		-3,75		
INDUSTRIA	25	9	91.561	4.215	27,30	49,06
		56,25		4,83		
CONSTRUCCIÓN	40	0	54.764	3.271	73,04	-5,97
		0,00		6,35		
SERVICIOS	56	18	523.965	27.717	10,69	39,57
		47,37		5,59		
SIN CLASIFICAR	0	0	0	0	-	-
		-		-		
TOTAL	126	27	686.417	34.575	18,36	20,86
		27,27		5,30		

SECTOR	ACCIDENTES MORTALES		TRABAJADORES EXPUESTOS		Indice de Incidencia x 100.000	
	▲	▲%	▲	▲%	Total	▲%
AGRARIO	3	3	16.127	-628	18,60	-
		-		-3,75		
INDUSTRIA	5	2	91.561	4.215	5,46	58,99
		66,67		4,83		
CONSTRUCCIÓN	7	3	54.764	3.271	12,78	64,55
		75,00		6,35		
SERVICIOS	11	5	523.965	27.717	2,10	73,64
		83,33		5,59		
SIN CLASIFICAR	0	0	0	0	-	-
		-		-		
TOTAL	26	13	686.417	34.575	3,79	89,93
		100,00		5,30		

Datos de accidentes: Base de datos del sistema Delt@ y contabilizados por baja médica en el periodo considerado.

Datos Índices de Incidencia x 100.000 trabajadores expuestos.

▲ : Variación absoluta con respecto al intervalo interanual inmediato anterior

▲% : Variación relativa porcentual con respecto al intervalo interanual inmediato anterior

**ACCIDENTES CON BAJA EN JORNADA DE TRABAJO  
POR FECHA DE BAJA MÉDICA**

Cuadro 3

EVOLUCIÓN INTERANUAL: marzo 2022 - febrero 2023 (12 meses)

BUENA EVOLUCIÓN	MALA EVOLUCIÓN	AUMENTO DE POBLACIÓN EXPUESTA
-----------------	----------------	-------------------------------

PROVINCIA DE CASTELLÓN

SECTOR	TOTAL ACCIDENTES		TRABAJADORES EXPUESTOS		Indice de Incidencia x 100.000	
	▲	▲%	▲	▲%	Total	▲%
AGRARIO	715		9.796		7.298,90	14,12
	58	8,83	-477	-4,64		
INDUSTRIA	2.414		50.463		4.783,70	4,81
	142	6,25	683	1,37		
CONSTRUCCIÓN	1.182		17.156		6.889,72	9,28
	146	14,09	724	4,41		
SERVICIOS	3.979		165.368		2.406,15	4,15
	272	7,34	4.916	3,06		
SIN CLASIFICAR	0		0		-	-
	0	-	0	-		
TOTAL	8.290		242.783		3.414,57	5,45
	618	8,06	5.846	2,47		

SECTOR	ACCIDENTES GRAVES		TRABAJADORES EXPUESTOS		Indice de Incidencia x 100.000	
	▲	▲%	▲	▲%	Total	▲%
AGRARIO	0		9.796		0,00	-
	0	-	-477	-4,64		
INDUSTRIA	7		50.463		13,87	-30,95
	-3	-30,00	683	1,37		
CONSTRUCCIÓN	7		17.156		40,80	-58,10
	-9	-56,25	724	4,41		
SERVICIOS	11		165.368		6,65	-49,18
	-10	-47,62	4.916	3,06		
SIN CLASIFICAR	0		0		-	-
	0	-	0	-		
TOTAL	25		242.783		10,30	-48,09
	-22	-46,81	5.846	2,47		

SECTOR	ACCIDENTES MORTALES		TRABAJADORES EXPUESTOS		Indice de Incidencia x 100.000	
	▲	▲%	▲	▲%	Total	▲%
AGRARIO	1		9.796		10,21	-47,57
	-1	-50,00	-477	-4,64		
INDUSTRIA	2		50.463		3,96	-71,82
	-5	-71,43	683	1,37		
CONSTRUCCIÓN	0		17.156		0,00	-100,00
	-1	-100,00	724	4,41		
SERVICIOS	5		165.368		3,02	-30,69
	-2	-28,57	4.916	3,06		
SIN CLASIFICAR	0		0		-	-
	0	-	0	-		
TOTAL	8		242.783		3,30	-54,07
	-9	-52,94	5.846	2,47		

Datos de accidentes: Base de datos del sistema Delt@ y contabilizados por baja médica en el periodo considerado.

Datos Índices de Incidencia x 100.000 trabajadores expuestos.

▲ : Variación absoluta con respecto al intervalo interanual inmediato anterior

▲% : Variación relativa porcentual con respecto al intervalo interanual inmediato anterior



**ACCIDENTES CON BAJA EN JORNADA DE TRABAJO  
POR FECHA DE BAJA MÉDICA**

Cuadro 4

EVOLUCIÓN INTERANUAL: marzo 2022 - febrero 2023 (12 meses)

BUENA EVOLUCIÓN	MALA EVOLUCIÓN	AUMENTO DE POBLACIÓN EXPUESTA
-----------------	----------------	-------------------------------

PROVINCIA DE VALENCIA

SECTOR	TOTAL ACCIDENTES		TRABAJADORES EXPUESTOS		Indice de Incidencia x 100.000	
	▲	▲%	▲	▲%	Total	▲%
AGRARIO	1.380		24.825		5.558,91	
	-130	-8,61	-2.227	-8,23		-0,41
INDUSTRIA	6.115		157.074		3.893,07	
	327	5,65	4.430	2,90		2,67
CONSTRUCCIÓN	4.296		69.301		6.199,04	
	153	3,69	2.442	3,65		0,04
SERVICIOS	17.105		808.875		2.114,67	
	867	5,34	35.509	4,59		0,72
SIN CLASIFICAR	0		0		-	
	0	-	0	-		-
TOTAL	28.896		1.060.075		2.725,84	
	1.217	4,40	40.155	3,94		0,44

SECTOR	ACCIDENTES GRAVES		TRABAJADORES EXPUESTOS		Indice de Incidencia x 100.000	
	▲	▲%	▲	▲%	Total	▲%
AGRARIO	4		24.825		16,11	
	-4	-50,00	-2.227	-8,23		-45,51
INDUSTRIA	54		157.074		34,38	
	6	12,50	4.430	2,90		9,33
CONSTRUCCIÓN	52		69.301		75,03	
	-1	-1,89	2.442	3,65		-5,34
SERVICIOS	99		808.875		12,24	
	7	7,61	35.509	4,59		2,88
SIN CLASIFICAR	0		0		-	
	0	-	0	-		-
TOTAL	209		1.060.075		19,72	
	8	3,98	40.155	3,94		0,04

SECTOR	ACCIDENTES MORTALES		TRABAJADORES EXPUESTOS		Indice de Incidencia x 100.000	
	▲	▲%	▲	▲%	Total	▲%
AGRARIO	4		24.825		16,11	
	2	100,00	-2.227	-8,23		117,94
INDUSTRIA	7		157.074		4,46	
	1	16,67	4.430	2,90		13,38
CONSTRUCCIÓN	11		69.301		15,87	
	6	120,00	2.442	3,65		112,25
SERVICIOS	20		808.875		2,47	
	0	0,00	35.509	4,59		-4,39
SIN CLASIFICAR	0		0		-	
	0	-	0	-		-
TOTAL	42		1.060.075		3,96	
	9	27,27	40.155	3,94		22,45

Datos de accidentes: Base de datos del sistema Delt@ y contabilizados por baja médica en el periodo considerado.

Datos Índices de Incidencia x 100.000 trabajadores expuestos.

▲ : Variación absoluta con respecto al intervalo interanual inmediato anterior

▲% : Variación relativa porcentual con respecto al intervalo interanual inmediato anterior

**TOTAL DE ACCIDENTES CON BAJA EN JORNADA DE TRABAJO POR SECCIONES DEL CNAE-2009. EN LA COMUNITAT VALENCIANA Y SUS PROVINCIAS**

Datos contabilizados según fecha de baja médica, correspondientes al periodo Interanual: marzo 2022 - febrero 2023

Cuadro 5

SECCIONES CNAE-2009		TOTAL DE ACCIDENTES EN JORNADA DE TRABAJO								CNAE-2009
		Provincia de Alicante		Provincia de Castellón		Provincia de Valencia		Comunitat Valenciana		
		Total	%	Total	%	Total	%	Total	%	
Sección A	AGRICULTURA, GANADERÍA, SILVICULTURA Y PESCA	729	4,5	715	8,6	1.380	4,8	2.824	5,3	Sección A
Sección B	INDUSTRIAS EXTRACTIVAS	33	0,2	10	0,1	30	0,1	73	0,1	Sección B
Sección C	INDUSTRIA MANUFACTURERA	2.565	15,8	2.267	27,3	5.599	19,4	10.431	19,5	Sección C
Sección D	SUMINISTRO DE ENERGIA ELECTRICA, GAS, VAPOR Y AIRE ACONDICIONADO	6	0,0	3	0,0	20	0,1	29	0,1	Sección D
Sección E	SUMINISTRO DE AGUA, ACTIVIDADES DE SANEAMIENTO, GESTIÓN DE RESIDUOS Y DESCONTAMINACIÓN	306	1,9	134	1,6	466	1,6	906	1,7	Sección E
Sección F	CONSTRUCCIÓN	2.773	17,0	1.182	14,3	4.296	14,9	8.251	15,4	Sección F
Sección G	COMERCIO AL POR MAYOR Y AL POR MENOR; REPARACIÓN DE VEHÍCULOS DE MOTOR Y MOTOCICLETAS	2.428	14,9	1.105	13,3	4.327	15,0	7.860	14,7	Sección G
Sección H	TRANSPORTE Y ALMACENAMIENTO	1.110	6,8	431	5,2	2.362	8,2	3.903	7,3	Sección H
Sección I	HOSTELERÍA	1.968	12,1	586	7,1	2.291	7,9	4.845	9,1	Sección I
Sección J	INFORMACIÓN Y COMUNICACIONES	114	0,7	25	0,3	182	0,6	321	0,6	Sección J
Sección K	ACTIVIDADES FINANCIERAS Y DE SEGUROS	32	0,2	10	0,1	35	0,1	77	0,1	Sección K
Sección L	ACTIVIDADES INMOBILIARIAS	27	0,2	6	0,1	64	0,2	97	0,2	Sección L
Sección M	ACTIVIDADES PROFESIONALES, CIENTÍFICAS Y TÉCNICAS	140	0,9	51	0,6	299	1,0	490	0,9	Sección M
Sección N	ACTIVIDADES ADMINISTRATIVAS Y SERVICIOS AUXILIARES	1.398	8,6	674	8,1	3.353	11,6	5.425	10,1	Sección N
Sección O	ADMINISTRACIÓN PÚBLICA Y DEFENSA; SEGURIDAD SOCIAL OBLIGATORIA	759	4,7	371	4,5	1.186	4,1	2.316	4,3	Sección O
Sección P	EDUCACIÓN	212	1,3	81	1,0	384	1,3	677	1,3	Sección P
Sección Q	ACTIVIDADES SANITARIAS Y DE SERVICIOS SOCIALES	1.038	6,4	328	4,0	1.686	5,8	3.052	5,7	Sección Q
Sección R	ACTIVIDADES ARTÍSTICAS, RECREATIVAS Y DE ENTRETENIMIENTO	335	2,1	167	2,0	526	1,8	1.028	1,9	Sección R
Sección S	OTROS SERVICIOS	240	1,5	123	1,5	349	1,2	712	1,3	Sección S
Sección T	ACTIVIDADES DE LOS HOGARES COMO EMPLEADORES Y COMO PRODUCTORES DE BIENES Y SERVICIOS PARA USO PROPIO	61	0,4	16	0,2	61	0,2	138	0,3	Sección T
Sección U	ACTIVIDADES DE ORGANIZACIONES Y ORGANISMOS EXTRATERRITORIALES	2	0,0	5	0,1	0	0,0	7	0,0	Sección U
	OTROS SIN CLASIFICAR	0	0,0	0	0,0	0	0,0	0	0,0	
<b>TOTAL</b>		<b>16.276</b>	<b>100,0</b>	<b>8.290</b>	<b>100,0</b>	<b>28.896</b>	<b>100,0</b>	<b>53.462</b>	<b>100,0</b>	

## TOTAL DE ACCIDENTES CON BAJA EN JORNADA DE TRABAJO POR SECCIONES Y DIVISIONES, EN LA COMUNITAT VALENCIANA Y SUS PROVINCIAS

Datos contabilizados según fecha de baja médica, correspondientes al periodo Interanual: marzo 2022 - febrero 2023

Cuadro 6

SECCIONES Y DIVISIONES CNAE-2009		TOTAL DE ACCIDENTES EN JORNADA DE TRABAJO								CNAE-2009
		Provincia de Alicante		Provincia de Castellón		Provincia de Valencia		Comunitat Valenciana		
		Total	%	Total	%	Total	%	Total	%	
<b>Sección A</b>	<b>AGRICULTURA, GANADERÍA, SILVICULTURA Y PESCA</b>	<b>729</b>	<b>4,48</b>	<b>715</b>	<b>8,62</b>	<b>1380</b>	<b>4,78</b>	<b>2824</b>	<b>5,28</b>	<b>Sección A</b>
01	Agricultura, ganadería, caza y servicios relacionados con las mismas	642	3,94	623	7,52	1298	4,49	2563	4,79	01
02	Silvicultura y explotación forestal	22	0,14	59	0,71	73	0,25	154	0,29	02
03	Pesca y acuicultura	65	0,40	33	0,40	9	0,03	107	0,20	03
<b>Sección B</b>	<b>INDUSTRIAS EXTRACTIVAS</b>	<b>33</b>	<b>0,20</b>	<b>10</b>	<b>0,12</b>	<b>30</b>	<b>0,10</b>	<b>73</b>	<b>0,14</b>	<b>Sección B</b>
05	Extracción de antracita, hulla y lignito	0	0,00	0	0,00	2	0,01	2	0,00	05
06	Extracción de crudo de petróleo y gas natural	0	0,00	0	0,00	0	0,00	0	0,00	06
07	Extracción de minerales metálicos	1	0,01	0	0,00	1	0,00	2	0,00	07
08	Otras industrias extractivas	31	0,19	10	0,12	25	0,09	66	0,12	08
09	Actividades de apoyo a las industrias extractivas	1	0,01	0	0,00	2	0,01	3	0,01	09
<b>Sección C</b>	<b>INDUSTRIA MANUFACTURERA</b>	<b>2565</b>	<b>15,76</b>	<b>2267</b>	<b>27,35</b>	<b>5599</b>	<b>19,38</b>	<b>10431</b>	<b>19,51</b>	<b>Sección C</b>
10	Industria de la alimentación	333	2,05	139	1,68	1402	4,85	1874	3,51	10
11	Fabricación de bebidas	10	0,06	13	0,16	100	0,35	123	0,23	11
12	Industria del tabaco	0	0,00	0	0,00	2	0,01	2	0,00	12
13	Industria textil	261	1,60	16	0,19	185	0,64	462	0,86	13
14	Confección de prendas de vestir	11	0,07	9	0,11	27	0,09	47	0,09	14
15	Industria del cuero y del calzado	282	1,73	10	0,12	14	0,05	306	0,57	15
16	Industria de la madera y del corcho, excepto muebles; cestería y espartería	111	0,68	101	1,22	271	0,94	483	0,90	16
17	Industria del papel	81	0,50	34	0,41	119	0,41	234	0,44	17
18	Artes gráficas y reproducción de soportes grabados	42	0,26	5	0,06	115	0,40	162	0,30	18
19	Coquerías y refino de petróleo	0	0,00	0	0,00	0	0,00	0	0,00	19
20	Industria química	89	0,55	123	1,48	284	0,98	496	0,93	20
21	Fabricación de productos farmacéuticos	4	0,02	0	0,00	11	0,04	15	0,03	21
22	Fabricación de productos de caucho y plásticos	377	2,32	33	0,40	323	1,12	733	1,37	22
23	Fabricación de otros productos minerales no metálicos	206	1,27	1080	13,03	249	0,86	1535	2,87	23
24	Metalurgia; fabricación de productos de hierro, acero y ferroaleaciones	52	0,32	23	0,28	125	0,43	200	0,37	24
25	Fabricación de productos metálicos, excepto maquinaria y equipo	336	2,06	186	2,24	959	3,32	1481	2,77	25
26	Fabricación de productos informáticos, electrónicos y ópticos	1	0,01	9	0,11	19	0,07	29	0,05	26
27	Fabricación de material y equipo eléctrico	17	0,10	25	0,30	54	0,19	96	0,18	27
28	Fabricación de maquinaria y equipo n.c.o.p.	114	0,70	182	2,20	371	1,28	667	1,25	28
29	Fabricación de vehículos de motor, remolques y semirremolques	23	0,14	53	0,64	285	0,99	361	0,68	29
30	Fabricación de otro material de transporte	17	0,10	3	0,04	58	0,20	78	0,15	30
31	Fabricación de muebles	48	0,29	83	1,00	260	0,90	391	0,73	31
32	Otras industrias manufactureras	54	0,33	35	0,42	70	0,24	159	0,30	32
33	Reparación e instalación de maquinaria y equipo	96	0,59	105	1,27	296	1,02	497	0,93	33
<b>Sección D</b>	<b>SUMINISTRO DE ENERGÍA ELÉCTRICA, GAS, VAPOR Y AIRE ACONDICIONADO</b>	<b>6</b>	<b>0,04</b>	<b>3</b>	<b>0,04</b>	<b>20</b>	<b>0,07</b>	<b>29</b>	<b>0,05</b>	<b>Sección D</b>
35	Suministro de energía eléctrica, gas, vapor y aire acondicionado	6	0,04	3	0,04	20	0,07	29	0,05	35
<b>Sección E</b>	<b>SUMINISTRO DE AGUA, ACTIVIDADES DE SANEAMIENTO, GESTIÓN DE RESIDUOS Y DESCONTAMINACIÓN</b>	<b>306</b>	<b>1,88</b>	<b>134</b>	<b>1,62</b>	<b>466</b>	<b>1,61</b>	<b>906</b>	<b>1,69</b>	<b>Sección E</b>
36	Captación, depuración y distribución de agua	36	0,22	30	0,36	83	0,29	149	0,28	36
37	Recogida y tratamiento de aguas residuales	9	0,06	16	0,19	13	0,04	38	0,07	37
38	Recogida, tratamiento y eliminación de residuos; valorización	260	1,60	88	1,06	365	1,26	713	1,33	38
39	Actividades de descontaminación y otros servicios de gestión de residuos	1	0,01	0	0,00	5	0,02	6	0,01	39
<b>Sección F</b>	<b>CONSTRUCCIÓN</b>	<b>2773</b>	<b>17,04</b>	<b>1182</b>	<b>14,26</b>	<b>4296</b>	<b>14,87</b>	<b>8251</b>	<b>15,43</b>	<b>Sección F</b>
41	Construcción de edificios	1185	7,28	572	6,90	1728	5,98	3485	6,52	41
42	Ingeniería civil	77	0,47	36	0,43	184	0,64	297	0,56	42
43	Actividades de construcción especializada	1511	9,28	574	6,92	2384	8,25	4469	8,36	43
<b>Sección G</b>	<b>COMERCIO AL POR MAYOR Y AL POR MENOR; REPARACIÓN DE VEHÍCULOS DE MOTOR Y MOTOCICLETAS</b>	<b>2428</b>	<b>14,92</b>	<b>1105</b>	<b>13,33</b>	<b>4327</b>	<b>14,97</b>	<b>7860</b>	<b>14,70</b>	<b>Sección G</b>
45	Venta y reparación de vehículos de motor y motocicletas	327	2,01	139	1,68	567	1,96	1033	1,93	45
46	Comercio al por mayor e intermediarios del comercio, excepto de vehículos de motor y motocicletas	875	5,38	605	7,30	2071	7,17	3551	6,64	46
47	Comercio al por menor, excepto de vehículos de motor y motocicletas	1226	7,53	361	4,35	1689	5,85	3276	6,13	47
<b>Sección H</b>	<b>TRANSPORTE Y ALMACENAMIENTO</b>	<b>1110</b>	<b>6,82</b>	<b>431</b>	<b>5,20</b>	<b>2362</b>	<b>8,17</b>	<b>3903</b>	<b>7,30</b>	<b>Sección H</b>
49	Transporte terrestre y por tubería	709	4,36	285	3,44	1382	4,78	2376	4,44	49
50	Transporte marítimo y por vías navegables interiores	46	0,28	1	0,01	49	0,17	96	0,18	50
51	Transporte aéreo	19	0,12	3	0,04	31	0,11	53	0,10	51
52	Almacenamiento y actividades anexas al transporte	161	0,99	90	1,09	531	1,84	782	1,46	52
53	Actividades postales y de correos	175	1,08	52	0,63	369	1,28	596	1,11	53
<b>Sección I</b>	<b>HOSTELERÍA</b>	<b>1968</b>	<b>12,09</b>	<b>586</b>	<b>7,07</b>	<b>2291</b>	<b>7,93</b>	<b>4845</b>	<b>9,06</b>	<b>Sección I</b>
55	Servicios de alojamiento	564	3,47	153	1,85	246	0,85	963	1,80	55
56	Servicios de comidas y bebidas	1404	8,63	433	5,22	2045	7,08	3882	7,26	56

SECCIONES Y DIVISIONES CNAE-2009		TOTAL DE ACCIDENTES EN JORNADA DE TRABAJO								
		Provincia de Alicante		Provincia de Castellón		Provincia de Valencia		Comunitat Valenciana		CNAE-2009
		Total	%	Total	%	Total	%	Total	%	
<b>Sección J</b>	<b>INFORMACIÓN Y COMUNICACIONES</b>	<b>114</b>	<b>0,70</b>	<b>25</b>	<b>0,30</b>	<b>182</b>	<b>0,63</b>	<b>321</b>	<b>0,60</b>	<b>Sección J</b>
58	Edición	0	0,00	0	0,00	5	0,02	5	0,01	58
59	Actividades cinematográficas, de vídeo y de televisión, grabación de sonido y edición musical	7	0,04	1	0,01	12	0,04	20	0,04	59
60	Actividades de programación y emisión de radio y televisión	12	0,07	7	0,08	10	0,03	29	0,05	60
61	Telecomunicaciones	65	0,40	14	0,17	44	0,15	123	0,23	61
62	Programación, consultoría y otras actividades relacionadas con la informática	13	0,08	2	0,02	27	0,09	42	0,08	62
63	Servicios de información	17	0,10	1	0,01	84	0,29	102	0,19	63
<b>Sección K</b>	<b>ACTIVIDADES FINANCIERAS Y DE SEGUROS</b>	<b>32</b>	<b>0,20</b>	<b>10</b>	<b>0,12</b>	<b>35</b>	<b>0,12</b>	<b>77</b>	<b>0,14</b>	<b>Sección K</b>
64	Servicios financieros, excepto seguros y fondos de pensiones	22	0,14	4	0,05	18	0,06	44	0,08	64
65	Seguros, reaseguros y fondos de pensiones, excepto Seguridad Social obligatoria	4	0,02	0	0,00	2	0,01	6	0,01	65
66	Actividades auxiliares a los servicios financieros y a los seguros	6	0,04	6	0,07	15	0,05	27	0,05	66
<b>Sección L</b>	<b>ACTIVIDADES INMOBILIARIAS</b>	<b>27</b>	<b>0,17</b>	<b>6</b>	<b>0,07</b>	<b>64</b>	<b>0,22</b>	<b>97</b>	<b>0,18</b>	<b>Sección L</b>
68	Actividades inmobiliarias	27	0,17	6	0,07	64	0,22	97	0,18	68
<b>Sección M</b>	<b>ACTIVIDADES PROFESIONALES, CIENTÍFICAS Y TÉCNICAS</b>	<b>140</b>	<b>0,86</b>	<b>51</b>	<b>0,62</b>	<b>299</b>	<b>1,03</b>	<b>490</b>	<b>0,92</b>	<b>Sección M</b>
69	Actividades jurídicas y de contabilidad	15	0,09	9	0,11	28	0,10	52	0,10	69
70	Actividades de las sedes centrales; actividades de consultoría de gestión empresarial	5	0,03	9	0,11	13	0,04	27	0,05	70
71	Servicios técnicos de arquitectura e ingeniería; ensayos y análisis técnicos	38	0,23	21	0,25	110	0,38	169	0,32	71
72	Investigación y desarrollo	7	0,04	0	0,00	28	0,10	35	0,07	72
73	Publicidad y estudios de mercado	18	0,11	7	0,08	23	0,08	48	0,09	73
74	Otras actividades profesionales, científicas y técnicas	41	0,25	3	0,04	81	0,28	125	0,23	74
75	Actividades veterinarias	16	0,10	2	0,02	16	0,06	34	0,06	75
<b>Sección N</b>	<b>ACTIVIDADES ADMINISTRATIVAS Y SERVICIOS AUXILIARES</b>	<b>1398</b>	<b>8,59</b>	<b>674</b>	<b>8,13</b>	<b>3353</b>	<b>11,60</b>	<b>5425</b>	<b>10,15</b>	<b>Sección N</b>
77	Actividades de alquiler	98	0,60	20	0,24	135	0,47	253	0,47	77
78	Actividades relacionadas con el empleo	325	2,00	309	3,73	1285	4,45	1919	3,59	78
79	Actividades de agencias de viajes, operadores turísticos, servicios de reservas y otros relacionados	10	0,06	2	0,02	9	0,03	21	0,04	79
80	Actividades de seguridad e investigación	116	0,71	21	0,25	233	0,81	370	0,69	80
81	Servicios a edificios y actividades de jardinería	748	4,60	288	3,47	1304	4,51	2340	4,38	81
82	Actividades administrativas de oficina y otras actividades auxiliares a las empresas	101	0,62	34	0,41	387	1,34	522	0,98	82
<b>Sección O</b>	<b>ADMINISTRACIÓN PÚBLICA Y DEFENSA; SEGURIDAD SOCIAL OBLIGATORIA</b>	<b>759</b>	<b>4,66</b>	<b>371</b>	<b>4,48</b>	<b>1186</b>	<b>4,10</b>	<b>2316</b>	<b>4,33</b>	<b>Sección O</b>
84	Administración Pública y defensa; Seguridad Social obligatoria	759	4,66	371	4,48	1186	4,10	2316	4,33	84
<b>Sección P</b>	<b>EDUCACIÓN</b>	<b>212</b>	<b>1,30</b>	<b>81</b>	<b>0,98</b>	<b>384</b>	<b>1,33</b>	<b>677</b>	<b>1,27</b>	<b>Sección P</b>
85	Educación	212	1,30	81	0,98	384	1,33	677	1,27	85
<b>Sección Q</b>	<b>ACTIVIDADES SANITARIAS Y DE SERVICIOS SOCIALES</b>	<b>1038</b>	<b>6,38</b>	<b>328</b>	<b>3,96</b>	<b>1686</b>	<b>5,83</b>	<b>3052</b>	<b>5,71</b>	<b>Sección Q</b>
86	Actividades sanitarias	601	3,69	152	1,83	727	2,52	1480	2,77	86
87	Asistencia en establecimientos residenciales	299	1,84	126	1,52	753	2,61	1178	2,20	87
88	Actividades de servicios sociales sin alojamiento	138	0,85	50	0,60	206	0,71	394	0,74	88
<b>Sección R</b>	<b>ACTIVIDADES ARTÍSTICAS, RECREATIVAS Y DE ENTRETENIMIENTO</b>	<b>335</b>	<b>2,06</b>	<b>167</b>	<b>2,01</b>	<b>526</b>	<b>1,82</b>	<b>1028</b>	<b>1,92</b>	<b>Sección R</b>
90	Actividades de creación, artísticas y espectáculos	19	0,12	19	0,23	81	0,28	119	0,22	90
91	Actividades de bibliotecas, archivos, museos y otras actividades culturales	31	0,19	0	0,00	38	0,13	69	0,13	91
92	Actividades de juegos de azar y apuestas	28	0,17	3	0,04	41	0,14	72	0,13	92
93	Actividades deportivas, recreativas y de entretenimiento	257	1,58	145	1,75	366	1,27	768	1,44	93
<b>Sección S</b>	<b>OTROS SERVICIOS</b>	<b>240</b>	<b>1,47</b>	<b>123</b>	<b>1,48</b>	<b>349</b>	<b>1,21</b>	<b>712</b>	<b>1,33</b>	<b>Sección S</b>
94	Actividades asociativas	33	0,20	12	0,14	50	0,17	95	0,18	94
95	Reparación de ordenadores, efectos personales y artículos de uso doméstico	25	0,15	27	0,33	50	0,17	102	0,19	95
96	Otros servicios personales	182	1,12	84	1,01	249	0,86	515	0,96	96
<b>Sección T</b>	<b>ACTIVIDADES DE LOS HOGARES COMO EMPLEADORES Y COMO PRODUCTORES DE BIENES Y SERVICIOS PARA USO PROPIO</b>	<b>61</b>	<b>0,37</b>	<b>16</b>	<b>0,19</b>	<b>61</b>	<b>0,21</b>	<b>138</b>	<b>0,26</b>	<b>Sección T</b>
97	Actividades de los hogares como empleadores de personal doméstico	61	0,37	16	0,19	61	0,21	138	0,26	97
98	Actividades de los hogares como productores de bienes y servicios para uso propio	0	0,00	0	0,00	0	0,00	0	0,00	98
<b>Sección U</b>	<b>ACTIVIDADES DE ORGANIZACIONES Y ORGANISMOS EXTRATERRITORIALES</b>	<b>2</b>	<b>0,01</b>	<b>5</b>	<b>0,06</b>	<b>0</b>	<b>0,00</b>	<b>7</b>	<b>0,01</b>	<b>Sección U</b>
99	Actividades de organizaciones y organismos extraterritoriales	2	0,01	5	0,06	0	0,00	7	0,01	99
			0,00		0,00		0,00		0,00	
	<b>OTROS SIN CLASIFICAR</b>	<b>0</b>	<b>0,00</b>	<b>0</b>	<b>0,00</b>	<b>0</b>	<b>0,00</b>	<b>0</b>	<b>0,00</b>	
			0,00		0,00		0,00		0,00	
	<b>TOTAL</b>	<b>16.276</b>	<b>100,00</b>	<b>8.290</b>	<b>100,00</b>	<b>28.896</b>	<b>100,00</b>	<b>53.462</b>	<b>100,00</b>	

**ACCIDENTES GRAVES EN JORNADA DE TRABAJO POR SECCIONES, EN LA COMUNITAT VALENCIANA Y SUS PROVINCIAS**

Datos contabilizados según fecha de baja médica, correspondientes al periodo Interanual: marzo 2022 - febrero 2023

Cuadro 7

SECCIONES CNAE-2009		ACCIDENTES GRAVES EN JORNADA DE TRABAJO									
		Provincia de Alicante		Provincia de Castellón		Provincia de Valencia		Comunitat Valenciana		CNAE-2009	
		Total	%	Total	%	Total	%	Total	%		
Sección A	AGRICULTURA, GANADERÍA, SILVICULTURA Y PESCA	5	4,0	0	0,0	4	1,9	9	2,5	Sección A	
Sección B	INDUSTRIAS EXTRACTIVAS	1	0,8	0	0,0	2	1,0	3	0,8	Sección B	
Sección C	INDUSTRIA MANUFACTURERA	24	19,0	7	28,0	46	22,0	77	21,4	Sección C	
Sección D	SUMINISTRO DE ENERGIA ELECTRICA, GAS, VAPOR Y AIRE ACONDICIONADO	0	0,0	0	0,0	0	0,0	0	0,0	Sección D	
Sección E	SUMINISTRO DE AGUA, ACTIVIDADES DE SANEAMIENTO, GESTIÓN DE RESIDUOS Y DESCONTAMINACIÓN	0	0,0	0	0,0	6	2,9	6	1,7	Sección E	
Sección F	CONSTRUCCIÓN	40	31,7	7	28,0	52	24,9	99	27,5	Sección F	
Sección G	COMERCIO AL POR MAYOR Y AL POR MENOR; REPARACIÓN DE VEHÍCULOS DE MOTOR Y MOTOCICLETAS	12	9,5	4	16,0	26	12,4	42	11,7	Sección G	
Sección H	TRANSPORTE Y ALMACENAMIENTO	11	8,7	2	8,0	30	14,4	43	11,9	Sección H	
Sección I	HOSTELERÍA	5	4,0	1	4,0	9	4,3	15	4,2	Sección I	
Sección J	INFORMACIÓN Y COMUNICACIONES	0	0,0	0	0,0	1	0,5	1	0,3	Sección J	
Sección K	ACTIVIDADES FINANCIERAS Y DE SEGUROS	0	0,0	0	0,0	0	0,0	0	0,0	Sección K	
Sección L	ACTIVIDADES INMOBILIARIAS	0	0,0	0	0,0	1	0,5	1	0,3	Sección L	
Sección M	ACTIVIDADES PROFESIONALES, CIENTÍFICAS Y TÉCNICAS	0	0,0	2	8,0	3	1,4	5	1,4	Sección M	
Sección N	ACTIVIDADES ADMINISTRATIVAS Y SERVICIOS AUXILIARES	9	7,1	2	8,0	9	4,3	20	5,6	Sección N	
Sección O	ADMINISTRACIÓN PÚBLICA Y DEFENSA; SEGURIDAD SOCIAL OBLIGATORIA	6	4,8	0	0,0	5	2,4	11	3,1	Sección O	
Sección P	EDUCACIÓN	2	1,6	0	0,0	4	1,9	6	1,7	Sección P	
Sección Q	ACTIVIDADES SANITARIAS Y DE SERVICIOS SOCIALES	7	5,6	0	0,0	4	1,9	11	3,1	Sección Q	
Sección R	ACTIVIDADES ARTÍSTICAS, RECREATIVAS Y DE ENTRETENIMIENTO	1	0,8	0	0,0	5	2,4	6	1,7	Sección R	
Sección S	OTROS SERVICIOS	3	2,4	0	0,0	2	1,0	5	1,4	Sección S	
Sección T	ACTIVIDADES DE LOS HOGARES COMO EMPLEADORES Y COMO PRODUCTORES DE BIENES Y SERVICIOS PARA USO PROPIO	0	0,0	0	0,0	0	0,0	0	0,0	Sección T	
Sección U	ACTIVIDADES DE ORGANIZACIONES Y ORGANISMOS EXTRATERRITORIALES	0	0,0	0	0,0	0	0,0	0	0,0	Sección U	
	OTROS SIN CLASIFICAR	0	0,0	0	0,0	0	0,0	0	0,0		
	<b>TOTAL</b>	<b>126</b>	<b>100,0</b>	<b>25</b>	<b>100,0</b>	<b>209</b>	<b>100,0</b>	<b>360</b>	<b>100,0</b>		

**ACCIDENTES GRAVES EN JORNADA DE TRABAJO POR SECCIONES Y DIVISIONES. EN LA COMUNITAT VALENCIANA Y SUS PROVINCIAS**

Datos contabilizados según fecha de baja médica, correspondientes al periodo Interanual: marzo 2022 - febrero 2023

Cuadro 8

SECCIONES Y DIVISIONES CNAE-2009		ACCIDENTES GRAVES EN JORNADA DE TRABAJO									
		Provincia de Alicante		Provincia de Castellón		Provincia de Valencia		Comunitat Valenciana		CNAE-2009	
		Total	%	Total	%	Total	%	Total	%		
<b>Sección A</b>	<b>AGRICULTURA, GANADERÍA, SILVICULTURA Y PESCA</b>	<b>5</b>	<b>3,97</b>	<b>0</b>	<b>0,00</b>	<b>4</b>	<b>1,91</b>	<b>9</b>	<b>2,50</b>	<b>Sección A</b>	
01	Agricultura, ganadería, caza y servicios relacionados con las mismas	5	3,97	0	0,00	4	1,91	9	2,50	01	
02	Silvicultura y explotación forestal	0	0,00	0	0,00	0	0,00	0	0,00	02	
03	Pesca y acuicultura	0	0,00	0	0,00	0	0,00	0	0,00	03	
<b>Sección B</b>	<b>INDUSTRIAS EXTRACTIVAS</b>	<b>1</b>	<b>0,79</b>	<b>0</b>	<b>0,00</b>	<b>2</b>	<b>0,96</b>	<b>3</b>	<b>0,83</b>	<b>Sección B</b>	
05	Extracción de antracita, hulla y lignito	0	0,00	0	0,00	0	0,00	0	0,00	05	
06	Extracción de crudo de petróleo y gas natural	0	0,00	0	0,00	0	0,00	0	0,00	06	
07	Extracción de minerales metálicos	0	0,00	0	0,00	0	0,00	0	0,00	07	
08	Otras industrias extractivas	1	0,79	0	0,00	2	0,96	3	0,83	08	
09	Actividades de apoyo a las industrias extractivas	0	0,00	0	0,00	0	0,00	0	0,00	09	
<b>Sección C</b>	<b>INDUSTRIA MANUFACTURERA</b>	<b>24</b>	<b>19,05</b>	<b>7</b>	<b>28,00</b>	<b>46</b>	<b>22,01</b>	<b>77</b>	<b>21,39</b>	<b>Sección C</b>	
10	Industria de la alimentación	2	1,59	0	0,00	7	3,35	9	2,50	10	
11	Fabricación de bebidas	1	0,79	0	0,00	0	0,00	1	0,28	11	
12	Industria del tabaco	0	0,00	0	0,00	0	0,00	0	0,00	12	
13	Industria textil	0	0,00	0	0,00	1	0,48	1	0,28	13	
14	Confección de prendas de vestir	0	0,00	0	0,00	0	0,00	0	0,00	14	
15	Industria del cuero y del calzado	2	1,59	0	0,00	0	0,00	2	0,56	15	
16	Industria de la madera y del corcho, excepto muebles; cestería y espartería	4	3,17	0	0,00	4	1,91	8	2,22	16	
17	Industria del papel	0	0,00	1	4,00	1	0,48	2	0,56	17	
18	Artes gráficas y reproducción de soportes grabados	1	0,79	0	0,00	2	0,96	3	0,83	18	
19	Coquerías y refino de petróleo	0	0,00	0	0,00	0	0,00	0	0,00	19	
20	Industria química	1	0,79	1	4,00	2	0,96	4	1,11	20	
21	Fabricación de productos farmacéuticos	0	0,00	0	0,00	0	0,00	0	0,00	21	
22	Fabricación de productos de caucho y plásticos	0	0,00	1	4,00	5	2,39	6	1,67	22	
23	Fabricación de otros productos minerales no metálicos	2	1,59	3	12,00	2	0,96	7	1,94	23	
24	Metalurgia; fabricación de productos de hierro, acero y ferroaleaciones	1	0,79	1	4,00	1	0,48	3	0,83	24	
25	Fabricación de productos metálicos, excepto maquinaria y equipo	6	4,76	0	0,00	12	5,74	18	5,00	25	
26	Fabricación de productos informáticos, electrónicos y ópticos	0	0,00	0	0,00	1	0,48	1	0,28	26	
27	Fabricación de material y equipo eléctrico	0	0,00	0	0,00	0	0,00	0	0,00	27	
28	Fabricación de maquinaria y equipo n.c.o.p.	1	0,79	0	0,00	2	0,96	3	0,83	28	
29	Fabricación de vehículos de motor, remolques y semirremolques	1	0,79	0	0,00	2	0,96	3	0,83	29	
30	Fabricación de otro material de transporte	0	0,00	0	0,00	0	0,00	0	0,00	30	
31	Fabricación de muebles	0	0,00	0	0,00	2	0,96	2	0,56	31	
32	Otras industrias manufactureras	1	0,79	0	0,00	0	0,00	1	0,28	32	
33	Reparación e instalación de maquinaria y equipo	1	0,79	0	0,00	2	0,96	3	0,83	33	
<b>Sección D</b>	<b>SUMINISTRO DE ENERGÍA ELÉCTRICA, GAS, VAPOR Y AIRE ACONDICIONADO</b>	<b>0</b>	<b>0,00</b>	<b>0</b>	<b>0,00</b>	<b>0</b>	<b>0,00</b>	<b>0</b>	<b>0,00</b>	<b>Sección D</b>	
35	Suministro de energía eléctrica, gas, vapor y aire acondicionado	0	0,00	0	0,00	0	0,00	0	0,00	35	
<b>Sección E</b>	<b>SUMINISTRO DE AGUA, ACTIVIDADES DE SANEAMIENTO, GESTIÓN DE RESIDUOS Y DESCONTAMINACIÓN</b>	<b>0</b>	<b>0,00</b>	<b>0</b>	<b>0,00</b>	<b>6</b>	<b>2,87</b>	<b>6</b>	<b>1,67</b>	<b>Sección E</b>	
36	Captación, depuración y distribución de agua	0	0,00	0	0,00	1	0,48	1	0,28	36	
37	Recogida y tratamiento de aguas residuales	0	0,00	0	0,00	0	0,00	0	0,00	37	
38	Recogida, tratamiento y eliminación de residuos; valorización	0	0,00	0	0,00	5	2,39	5	1,39	38	
39	Actividades de descontaminación y otros servicios de gestión de residuos	0	0,00	0	0,00	0	0,00	0	0,00	39	
<b>Sección F</b>	<b>CONSTRUCCIÓN</b>	<b>40</b>	<b>31,75</b>	<b>7</b>	<b>28,00</b>	<b>52</b>	<b>24,88</b>	<b>99</b>	<b>27,50</b>	<b>Sección F</b>	
41	Construcción de edificios	15	11,90	5	20,00	24	11,48	44	12,22	41	
42	Ingeniería civil	0	0,00	0	0,00	1	0,48	1	0,28	42	
43	Actividades de construcción especializada	25	19,84	2	8,00	27	12,92	54	15,00	43	
<b>Sección G</b>	<b>COMERCIO AL POR MAYOR Y AL POR MENOR; REPARACIÓN DE VEHÍCULOS DE MOTOR Y MOTOCICLETAS</b>	<b>12</b>	<b>9,52</b>	<b>4</b>	<b>16,00</b>	<b>26</b>	<b>12,44</b>	<b>42</b>	<b>11,67</b>	<b>Sección G</b>	
45	Venta y reparación de vehículos de motor y motocicletas	3	2,38	1	4,00	4	1,91	8	2,22	45	
46	Comercio al por mayor e intermediarios del comercio, excepto de vehículos de motor y motocicletas	5	3,97	2	8,00	16	7,66	23	6,39	46	
47	Comercio al por menor, excepto de vehículos de motor y motocicletas	4	3,17	1	4,00	6	2,87	11	3,06	47	
<b>Sección H</b>	<b>TRANSPORTE Y ALMACENAMIENTO</b>	<b>11</b>	<b>8,73</b>	<b>2</b>	<b>8,00</b>	<b>30</b>	<b>14,35</b>	<b>43</b>	<b>11,94</b>	<b>Sección H</b>	
49	Transporte terrestre y por tubería	8	6,35	1	4,00	25	11,96	34	9,44	49	
50	Transporte marítimo y por vías navegables interiores	0	0,00	0	0,00	0	0,00	0	0,00	50	
51	Transporte aéreo	0	0,00	0	0,00	0	0,00	0	0,00	51	
52	Almacenamiento y actividades anexas al transporte	1	0,79	1	4,00	4	1,91	6	1,67	52	
53	Actividades postales y de correos	2	1,59	0	0,00	1	0,48	3	0,83	53	
<b>Sección I</b>	<b>HOSTELERÍA</b>	<b>5</b>	<b>3,97</b>	<b>1</b>	<b>4,00</b>	<b>9</b>	<b>4,31</b>	<b>15</b>	<b>4,17</b>	<b>Sección I</b>	
55	Servicios de alojamiento	1	0,79	0	0,00	0	0,00	1	0,28	55	
56	Servicios de comidas y bebidas	4	3,17	1	4,00	9	4,31	14	3,89	56	

SECCIONES Y DIVISIONES CNAE-2009		ACCIDENTES GRAVES EN JORNADA DE TRABAJO								CNAE-2009
		Provincia de Alicante		Provincia de Castellón		Provincia de Valencia		Comunitat Valenciana		
		Total	%	Total	%	Total	%	Total	%	
<b>Sección J</b>	<b>INFORMACIÓN Y COMUNICACIONES</b>	<b>0</b>	<b>0,00</b>	<b>0</b>	<b>0,00</b>	<b>1</b>	<b>0,48</b>	<b>1</b>	<b>0,28</b>	<b>Sección J</b>
58	Edición	0	0,00	0	0,00	0	0,00	0	0,00	58
59	Actividades cinematográficas, de vídeo y de televisión, grabación de sonido y edición musical	0	0,00	0	0,00	0	0,00	0	0,00	59
60	Actividades de programación y emisión de radio y televisión	0	0,00	0	0,00	0	0,00	0	0,00	60
61	Telecomunicaciones	0	0,00	0	0,00	1	0,48	1	0,28	61
62	Programación, consultoría y otras actividades relacionadas con la informática	0	0,00	0	0,00	0	0,00	0	0,00	62
63	Servicios de información	0	0,00	0	0,00	0	0,00	0	0,00	63
<b>Sección K</b>	<b>ACTIVIDADES FINANCIERAS Y DE SEGUROS</b>	<b>0</b>	<b>0,00</b>	<b>0</b>	<b>0,00</b>	<b>0</b>	<b>0,00</b>	<b>0</b>	<b>0,00</b>	<b>Sección K</b>
64	Servicios financieros, excepto seguros y fondos de pensiones	0	0,00	0	0,00	0	0,00	0	0,00	64
65	Seguros, reaseguros y fondos de pensiones, excepto Seguridad Social obligatoria	0	0,00	0	0,00	0	0,00	0	0,00	65
66	Actividades auxiliares a los servicios financieros y a los seguros	0	0,00	0	0,00	0	0,00	0	0,00	66
<b>Sección L</b>	<b>ACTIVIDADES INMOBILIARIAS</b>	<b>0</b>	<b>0,00</b>	<b>0</b>	<b>0,00</b>	<b>1</b>	<b>0,48</b>	<b>1</b>	<b>0,28</b>	<b>Sección L</b>
68	Actividades inmobiliarias	0	0,00	0	0,00	1	0,48	1	0,28	68
<b>Sección M</b>	<b>ACTIVIDADES PROFESIONALES, CIENTÍFICAS Y TÉCNICAS</b>	<b>0</b>	<b>0,00</b>	<b>2</b>	<b>8,00</b>	<b>3</b>	<b>1,44</b>	<b>5</b>	<b>1,39</b>	<b>Sección M</b>
69	Actividades jurídicas y de contabilidad	0	0,00	0	0,00	0	0,00	0	0,00	69
70	Actividades de las sedes centrales; actividades de consultoría de gestión empresarial	0	0,00	0	0,00	0	0,00	0	0,00	70
71	Servicios técnicos de arquitectura e ingeniería; ensayos y análisis técnicos	0	0,00	1	4,00	3	1,44	4	1,11	71
72	Investigación y desarrollo	0	0,00	0	0,00	0	0,00	0	0,00	72
73	Publicidad y estudios de mercado	0	0,00	1	4,00	0	0,00	1	0,28	73
74	Otras actividades profesionales, científicas y técnicas	0	0,00	0	0,00	0	0,00	0	0,00	74
75	Actividades veterinarias	0	0,00	0	0,00	0	0,00	0	0,00	75
<b>Sección N</b>	<b>ACTIVIDADES ADMINISTRATIVAS Y SERVICIOS AUXILIARES</b>	<b>9</b>	<b>7,14</b>	<b>2</b>	<b>8,00</b>	<b>9</b>	<b>4,31</b>	<b>20</b>	<b>5,56</b>	<b>Sección N</b>
77	Actividades de alquiler	1	0,79	0	0,00	1	0,48	2	0,56	77
78	Actividades relacionadas con el empleo	2	1,59	0	0,00	0	0,00	2	0,56	78
79	Actividades de agencias de viajes, operadores turísticos, servicios de reservas y otros relacionados	0	0,00	0	0,00	0	0,00	0	0,00	79
80	Actividades de seguridad e investigación	0	0,00	0	0,00	1	0,48	1	0,28	80
81	Servicios a edificios y actividades de jardinería	5	3,97	2	8,00	5	2,39	12	3,33	81
82	Actividades administrativas de oficina y otras actividades auxiliares a las empresas	1	0,79	0	0,00	2	0,96	3	0,83	82
<b>Sección O</b>	<b>ADMINISTRACIÓN PÚBLICA Y DEFENSA; SEGURIDAD SOCIAL OBLIGATORIA</b>	<b>6</b>	<b>4,76</b>	<b>0</b>	<b>0,00</b>	<b>5</b>	<b>2,39</b>	<b>11</b>	<b>3,06</b>	<b>Sección O</b>
84	Administración Pública y defensa; Seguridad Social obligatoria	6	4,76	0	0,00	5	2,39	11	3,06	84
<b>Sección P</b>	<b>EDUCACIÓN</b>	<b>2</b>	<b>1,59</b>	<b>0</b>	<b>0,00</b>	<b>4</b>	<b>1,91</b>	<b>6</b>	<b>1,67</b>	<b>Sección P</b>
85	Educación	2	1,59	0	0,00	4	1,91	6	1,67	85
<b>Sección Q</b>	<b>ACTIVIDADES SANITARIAS Y DE SERVICIOS SOCIALES</b>	<b>7</b>	<b>5,56</b>	<b>0</b>	<b>0,00</b>	<b>4</b>	<b>1,91</b>	<b>11</b>	<b>3,06</b>	<b>Sección Q</b>
86	Actividades sanitarias	6	4,76	0	0,00	2	0,96	8	2,22	86
87	Asistencia en establecimientos residenciales	1	0,79	0	0,00	1	0,48	2	0,56	87
88	Actividades de servicios sociales sin alojamiento	0	0,00	0	0,00	1	0,48	1	0,28	88
<b>Sección R</b>	<b>ACTIVIDADES ARTÍSTICAS, RECREATIVAS Y DE ENTRETENIMIENTO</b>	<b>1</b>	<b>0,79</b>	<b>0</b>	<b>0,00</b>	<b>5</b>	<b>2,39</b>	<b>6</b>	<b>1,67</b>	<b>Sección R</b>
90	Actividades de creación, artísticas y espectáculos	0	0,00	0	0,00	2	0,96	2	0,56	90
91	Actividades de bibliotecas, archivos, museos y otras actividades culturales	0	0,00	0	0,00	0	0,00	0	0,00	91
92	Actividades de juegos de azar y apuestas	0	0,00	0	0,00	0	0,00	0	0,00	92
93	Actividades deportivas, recreativas y de entretenimiento	1	0,79	0	0,00	3	1,44	4	1,11	93
<b>Sección S</b>	<b>OTROS SERVICIOS</b>	<b>3</b>	<b>2,38</b>	<b>0</b>	<b>0,00</b>	<b>2</b>	<b>0,96</b>	<b>5</b>	<b>1,39</b>	<b>Sección S</b>
94	Actividades asociativas	1	0,79	0	0,00	0	0,00	1	0,28	94
95	Reparación de ordenadores, efectos personales y artículos de uso doméstico	0	0,00	0	0,00	0	0,00	0	0,00	95
96	Otros servicios personales	2	1,59	0	0,00	2	0,96	4	1,11	96
<b>Sección T</b>	<b>ACTIVIDADES DE LOS HOGARES COMO EMPLEADORES Y COMO PRODUCTORES DE BIENES Y SERVICIOS PARA USO PROPIO</b>	<b>0</b>	<b>0,00</b>	<b>0</b>	<b>0,00</b>	<b>0</b>	<b>0,00</b>	<b>0</b>	<b>0,00</b>	<b>Sección T</b>
97	Actividades de los hogares como empleadores de personal doméstico	0	0,00	0	0,00	0	0,00	0	0,00	97
98	Actividades de los hogares como productores de bienes y servicios para uso propio	0	0,00	0	0,00	0	0,00	0	0,00	98
<b>Sección U</b>	<b>ACTIVIDADES DE ORGANIZACIONES Y ORGANISMOS EXTRATERRITORIALES</b>	<b>0</b>	<b>0,00</b>	<b>0</b>	<b>0,00</b>	<b>0</b>	<b>0,00</b>	<b>0</b>	<b>0,00</b>	<b>Sección U</b>
99	Actividades de organizaciones y organismos extraterritoriales	0	0,00	0	0,00	0	0,00	0	0,00	99
	<b>OTROS SIN CLASIFICAR</b>	<b>0</b>	<b>0,00</b>	<b>0</b>	<b>0,00</b>	<b>0</b>	<b>0,00</b>	<b>0</b>	<b>0,00</b>	
		<b>0</b>	<b>0,00</b>	<b>0</b>	<b>0,00</b>	<b>0</b>	<b>0,00</b>	<b>0</b>	<b>0,00</b>	
	<b>TOTAL</b>	<b>126</b>	<b>100,00</b>	<b>25</b>	<b>100,00</b>	<b>209</b>	<b>100,00</b>	<b>360</b>	<b>100,00</b>	

## ACCIDENTES MORTALES EN JORNADA DE TRABAJO POR SECCIONES, EN LA COMUNITAT VALENCIANA Y SUS PROVINCIAS

Datos contabilizados según fecha de baja médica, correspondientes al periodo Interanual: marzo 2022 - febrero 2023

Cuadro 9

SECCIONES CNAE-2009		ACCIDENTES MORTALES EN JORNADA DE TRABAJO								CNAE-2009
		Provincia de Alicante		Provincia de Castellón		Provincia de Valencia		Comunitat Valenciana		
		Total	%	Total	%	Total	%	Total	%	
Sección A	AGRICULTURA, GANADERÍA, SILVICULTURA Y PESCA	3	11,5	1	12,5	4	9,5	8	10,5	Sección A
Sección B	INDUSTRIAS EXTRACTIVAS	0	0,0	0	0,0	0	0,0	0	0,0	Sección B
Sección C	INDUSTRIA MANUFACTURERA	4	15,4	2	25,0	5	11,9	11	14,5	Sección C
Sección D	SUMINISTRO DE ENERGIA ELECTRICA, GAS, VAPOR Y AIRE ACONDICIONADO	0	0,0	0	0,0	0	0,0	0	0,0	Sección D
Sección E	SUMINISTRO DE AGUA, ACTIVIDADES DE SANEAMIENTO, GESTIÓN DE RESIDUOS Y DESCONTAMINACIÓN	1	3,8	0	0,0	2	4,8	3	3,9	Sección E
Sección F	CONSTRUCCIÓN	7	26,9	0	0,0	11	26,2	18	23,7	Sección F
Sección G	COMERCIO AL POR MAYOR Y AL POR MENOR; REPARACIÓN DE VEHÍCULOS DE MOTOR Y MOTOCICLETAS	4	15,4	1	12,5	4	9,5	9	11,8	Sección G
Sección H	TRANSPORTE Y ALMACENAMIENTO	3	11,5	2	25,0	9	21,4	14	18,4	Sección H
Sección I	HOSTELERÍA	0	0,0	0	0,0	1	2,4	1	1,3	Sección I
Sección J	INFORMACIÓN Y COMUNICACIONES	0	0,0	0	0,0	0	0,0	0	0,0	Sección J
Sección K	ACTIVIDADES FINANCIERAS Y DE SEGUROS	0	0,0	0	0,0	0	0,0	0	0,0	Sección K
Sección L	ACTIVIDADES INMOBILIARIAS	0	0,0	0	0,0	0	0,0	0	0,0	Sección L
Sección M	ACTIVIDADES PROFESIONALES, CIENTÍFICAS Y TÉCNICAS	1	3,8	0	0,0	0	0,0	1	1,3	Sección M
Sección N	ACTIVIDADES ADMINISTRATIVAS Y SERVICIOS AUXILIARES	1	3,8	1	12,5	2	4,8	4	5,3	Sección N
Sección O	ADMINISTRACIÓN PÚBLICA Y DEFENSA; SEGURIDAD SOCIAL OBLIGATORIA	1	3,8	0	0,0	1	2,4	2	2,6	Sección O
Sección P	EDUCACIÓN	0	0,0	0	0,0	1	2,4	1	1,3	Sección P
Sección Q	ACTIVIDADES SANITARIAS Y DE SERVICIOS SOCIALES	0	0,0	1	12,5	0	0,0	1	1,3	Sección Q
Sección R	ACTIVIDADES ARTÍSTICAS, RECREATIVAS Y DE ENTRETENIMIENTO	1	3,8	0	0,0	1	2,4	2	2,6	Sección R
Sección S	OTROS SERVICIOS	0	0,0	0	0,0	1	2,4	1	1,3	Sección S
Sección T	ACTIVIDADES DE LOS HOGARES COMO EMPLEADORES Y COMO PRODUCTORES DE BIENES Y SERVICIOS PARA USO PROPIO	0	0,0	0	0,0	0	0,0	0	0,0	Sección T
Sección U	ACTIVIDADES DE ORGANIZACIONES Y ORGANISMOS EXTRATERRITORIALES	0	0,0	0	0,0	0	0,0	0	0,0	Sección U
	OTROS SIN CLASIFICAR	0	0,0	0	0,0	0	0,0	0	0,0	
	<b>TOTAL</b>	<b>26</b>	<b>100,0</b>	<b>8</b>	<b>100,0</b>	<b>42</b>	<b>100,0</b>	<b>76</b>	<b>100,0</b>	



**ACCIDENTES MORTALES EN JORNADA DE TRABAJO POR SECCIONES Y DIVISIONES, EN LA COMUNITAT VALENCIANA Y SUS PROVINCIAS**

Datos contabilizados según fecha de baja médica, correspondientes al periodo Interanual: marzo 2022 - febrero 2023

Cuadro 10

SECCIONES Y DIVISIONES CNAE-2009		ACCIDENTES MORTALES EN JORNADA DE TRABAJO									
		Provincia de Alicante		Provincia de Castellón		Provincia de Valencia		Comunitat Valenciana		CNAE-2009	
		Total	%	Total	%	Total	%	Total	%		
<b>Sección A</b>	<b>AGRICULTURA, GANADERÍA, SILVICULTURA Y PESCA</b>	<b>3</b>	<b>11,54</b>	<b>1</b>	<b>12,50</b>	<b>4</b>	<b>9,52</b>	<b>8</b>	<b>10,53</b>	<b>Sección A</b>	
01	Agricultura, ganadería, caza y servicios relacionados con las mismas	3	11,54	1	12,50	4	9,52	8	10,53	01	
02	Silvicultura y explotación forestal	0	0,00	0	0,00	0	0,00	0	0,00	02	
03	Pesca y acuicultura	0	0,00	0	0,00	0	0,00	0	0,00	03	
<b>Sección B</b>	<b>INDUSTRIAS EXTRACTIVAS</b>	<b>0</b>	<b>0,00</b>	<b>0</b>	<b>0,00</b>	<b>0</b>	<b>0,00</b>	<b>0</b>	<b>0,00</b>	<b>Sección B</b>	
05	Extracción de antracita, hulla y lignito	0	0,00	0	0,00	0	0,00	0	0,00	05	
06	Extracción de crudo de petróleo y gas natural	0	0,00	0	0,00	0	0,00	0	0,00	06	
07	Extracción de minerales metálicos	0	0,00	0	0,00	0	0,00	0	0,00	07	
08	Otras industrias extractivas	0	0,00	0	0,00	0	0,00	0	0,00	08	
09	Actividades de apoyo a las industrias extractivas	0	0,00	0	0,00	0	0,00	0	0,00	09	
<b>Sección C</b>	<b>INDUSTRIA MANUFACTURERA</b>	<b>4</b>	<b>15,38</b>	<b>2</b>	<b>25,00</b>	<b>5</b>	<b>11,90</b>	<b>11</b>	<b>14,47</b>	<b>Sección C</b>	
10	Industria de la alimentación	0	0,00	0	0,00	0	0,00	0	0,00	10	
11	Fabricación de bebidas	0	0,00	0	0,00	0	0,00	0	0,00	11	
12	Industria del tabaco	0	0,00	0	0,00	0	0,00	0	0,00	12	
13	Industria textil	0	0,00	0	0,00	0	0,00	0	0,00	13	
14	Confección de prendas de vestir	0	0,00	0	0,00	0	0,00	0	0,00	14	
15	Industria del cuero y del calzado	0	0,00	0	0,00	0	0,00	0	0,00	15	
16	Industria de la madera y del corcho, excepto muebles; cestería y espartería	0	0,00	0	0,00	0	0,00	0	0,00	16	
17	Industria del papel	0	0,00	0	0,00	0	0,00	0	0,00	17	
18	Artes gráficas y reproducción de soportes grabados	1	3,85	0	0,00	0	0,00	1	1,32	18	
19	Coquerías y refino de petróleo	0	0,00	0	0,00	0	0,00	0	0,00	19	
20	Industria química	1	3,85	0	0,00	0	0,00	1	1,32	20	
21	Fabricación de productos farmacéuticos	0	0,00	0	0,00	0	0,00	0	0,00	21	
22	Fabricación de productos de caucho y plásticos	0	0,00	0	0,00	0	0,00	0	0,00	22	
23	Fabricación de otros productos minerales no metálicos	1	3,85	1	12,50	0	0,00	2	2,63	23	
24	Metalurgia; fabricación de productos de hierro, acero y ferroaleaciones	0	0,00	0	0,00	0	0,00	0	0,00	24	
25	Fabricación de productos metálicos, excepto maquinaria y equipo	1	3,85	0	0,00	1	2,38	2	2,63	25	
26	Fabricación de productos informáticos, electrónicos y ópticos	0	0,00	0	0,00	0	0,00	0	0,00	26	
27	Fabricación de material y equipo eléctrico	0	0,00	0	0,00	0	0,00	0	0,00	27	
28	Fabricación de maquinaria y equipo n.c.o.p.	0	0,00	1	12,50	1	2,38	2	2,63	28	
29	Fabricación de vehículos de motor, remolques y semirremolques	0	0,00	0	0,00	0	0,00	0	0,00	29	
30	Fabricación de otro material de transporte	0	0,00	0	0,00	0	0,00	0	0,00	30	
31	Fabricación de muebles	0	0,00	0	0,00	2	4,76	2	2,63	31	
32	Otras industrias manufactureras	0	0,00	0	0,00	0	0,00	0	0,00	32	
33	Reparación e instalación de maquinaria y equipo	0	0,00	0	0,00	1	2,38	1	1,32	33	
<b>Sección D</b>	<b>SUMINISTRO DE ENERGÍA ELÉCTRICA, GAS, VAPOR Y AIRE ACONDICIONADO</b>	<b>0</b>	<b>0,00</b>	<b>0</b>	<b>0,00</b>	<b>0</b>	<b>0,00</b>	<b>0</b>	<b>0,00</b>	<b>Sección D</b>	
35	Suministro de energía eléctrica, gas, vapor y aire acondicionado	0	0,00	0	0,00	0	0,00	0	0,00	35	
<b>Sección E</b>	<b>SUMINISTRO DE AGUA, ACTIVIDADES DE SANEAMIENTO, GESTIÓN DE RESIDUOS Y DESCONTAMINACIÓN</b>	<b>1</b>	<b>3,85</b>	<b>0</b>	<b>0,00</b>	<b>2</b>	<b>4,76</b>	<b>3</b>	<b>3,95</b>	<b>Sección E</b>	
36	Captación, depuración y distribución de agua	0	0,00	0	0,00	0	0,00	0	0,00	36	
37	Recogida y tratamiento de aguas residuales	0	0,00	0	0,00	0	0,00	0	0,00	37	
38	Recogida, tratamiento y eliminación de residuos; valorización	1	3,85	0	0,00	2	4,76	3	3,95	38	
39	Actividades de descontaminación y otros servicios de gestión de residuos	0	0,00	0	0,00	0	0,00	0	0,00	39	
<b>Sección F</b>	<b>CONSTRUCCIÓN</b>	<b>7</b>	<b>26,92</b>	<b>0</b>	<b>0,00</b>	<b>11</b>	<b>26,19</b>	<b>18</b>	<b>23,68</b>	<b>Sección F</b>	
41	Construcción de edificios	4	15,38	0	0,00	4	9,52	8	10,53	41	
42	Ingeniería civil	1	3,85	0	0,00	0	0,00	1	1,32	42	
43	Actividades de construcción especializada	2	7,69	0	0,00	7	16,67	9	11,84	43	
<b>Sección G</b>	<b>COMERCIO AL POR MAYOR Y AL POR MENOR; REPARACIÓN DE VEHÍCULOS DE MOTOR Y MOTOCICLETAS</b>	<b>4</b>	<b>15,38</b>	<b>1</b>	<b>12,50</b>	<b>4</b>	<b>9,52</b>	<b>9</b>	<b>11,84</b>	<b>Sección G</b>	
45	Venta y reparación de vehículos de motor y motocicletas	0	0,00	1	12,50	0	0,00	1	1,32	45	
46	Comercio al por mayor e intermediarios del comercio, excepto de vehículos de motor y motocicletas	3	11,54	0	0,00	4	9,52	7	9,21	46	
47	Comercio al por menor, excepto de vehículos de motor y motocicletas	1	3,85	0	0,00	0	0,00	1	1,32	47	
<b>Sección H</b>	<b>TRANSPORTE Y ALMACENAMIENTO</b>	<b>3</b>	<b>11,54</b>	<b>2</b>	<b>25,00</b>	<b>9</b>	<b>21,43</b>	<b>14</b>	<b>18,42</b>	<b>Sección H</b>	
49	Transporte terrestre y por tubería	3	11,54	1	12,50	7	16,67	11	14,47	49	
50	Transporte marítimo y por vías navegables interiores	0	0,00	0	0,00	0	0,00	0	0,00	50	
51	Transporte aéreo	0	0,00	1	12,50	1	2,38	2	2,63	51	
52	Almacenamiento y actividades anexas al transporte	0	0,00	0	0,00	1	2,38	1	1,32	52	
53	Actividades postales y de correos	0	0,00	0	0,00	0	0,00	0	0,00	53	
<b>Sección I</b>	<b>HOSTELERÍA</b>	<b>0</b>	<b>0,00</b>	<b>0</b>	<b>0,00</b>	<b>1</b>	<b>2,38</b>	<b>1</b>	<b>1,32</b>	<b>Sección I</b>	
55	Servicios de alojamiento	0	0,00	0	0,00	0	0,00	0	0,00	55	
56	Servicios de comidas y bebidas	0	0,00	0	0,00	1	2,38	1	1,32	56	

CNAE-2009	ACCIDENTES MORTALES - SECCIONES Y DIVISIONES	Provincia de Alicante		Provincia de Castellón		Provincia de Valencia		Comunitat		CNAE-2009 Cuadro 10
		Total	%	Total	%	Total	%	Total	%	
<b>Sección J</b>	<b>INFORMACIÓN Y COMUNICACIONES</b>	<b>0</b>	<b>0,00</b>	<b>0</b>	<b>0,00</b>	<b>0</b>	<b>0,00</b>	<b>0</b>	<b>0,00</b>	<b>Sección J</b>
58	Edición	0	0,00	0	0,00	0	0,00	0	0,00	58
59	Actividades cinematográficas, de vídeo y de televisión, grabación de sonido y edición musical	0	0,00	0	0,00	0	0,00	0	0,00	59
60	Actividades de programación y emisión de radio y televisión	0	0,00	0	0,00	0	0,00	0	0,00	60
61	Telecomunicaciones	0	0,00	0	0,00	0	0,00	0	0,00	61
62	Programación, consultoría y otras actividades relacionadas con la informática	0	0,00	0	0,00	0	0,00	0	0,00	62
63	Servicios de información	0	0,00	0	0,00	0	0,00	0	0,00	63
<b>Sección K</b>	<b>ACTIVIDADES FINANCIERAS Y DE SEGUROS</b>	<b>0</b>	<b>0,00</b>	<b>0</b>	<b>0,00</b>	<b>0</b>	<b>0,00</b>	<b>0</b>	<b>0,00</b>	<b>Sección K</b>
64	Servicios financieros, excepto seguros y fondos de pensiones	0	0,00	0	0,00	0	0,00	0	0,00	64
65	Seguros, reaseguros y fondos de pensiones, excepto Seguridad Social obligatoria	0	0,00	0	0,00	0	0,00	0	0,00	65
66	Actividades auxiliares a los servicios financieros y a los seguros	0	0,00	0	0,00	0	0,00	0	0,00	66
<b>Sección L</b>	<b>ACTIVIDADES INMOBILIARIAS</b>	<b>0</b>	<b>0,00</b>	<b>0</b>	<b>0,00</b>	<b>0</b>	<b>0,00</b>	<b>0</b>	<b>0,00</b>	<b>Sección L</b>
68	Actividades inmobiliarias	0	0,00	0	0,00	0	0,00	0	0,00	68
<b>Sección M</b>	<b>ACTIVIDADES PROFESIONALES, CIENTÍFICAS Y TÉCNICAS</b>	<b>1</b>	<b>3,85</b>	<b>0</b>	<b>0,00</b>	<b>0</b>	<b>0,00</b>	<b>1</b>	<b>1,32</b>	<b>Sección M</b>
69	Actividades jurídicas y de contabilidad	0	0,00	0	0,00	0	0,00	0	0,00	69
70	Actividades de las sedes centrales; actividades de consultoría de gestión empresarial	0	0,00	0	0,00	0	0,00	0	0,00	70
71	Servicios técnicos de arquitectura e ingeniería; ensayos y análisis técnicos	1	3,85	0	0,00	0	0,00	1	1,32	71
72	Investigación y desarrollo	0	0,00	0	0,00	0	0,00	0	0,00	72
73	Publicidad y estudios de mercado	0	0,00	0	0,00	0	0,00	0	0,00	73
74	Otras actividades profesionales, científicas y técnicas	0	0,00	0	0,00	0	0,00	0	0,00	74
75	Actividades veterinarias	0	0,00	0	0,00	0	0,00	0	0,00	75
<b>Sección N</b>	<b>ACTIVIDADES ADMINISTRATIVAS Y SERVICIOS AUXILIARES</b>	<b>1</b>	<b>3,85</b>	<b>1</b>	<b>12,50</b>	<b>2</b>	<b>4,76</b>	<b>4</b>	<b>5,26</b>	<b>Sección N</b>
77	Actividades de alquiler	0	0,00	0	0,00	0	0,00	0	0,00	77
78	Actividades relacionadas con el empleo	1	3,85	1	12,50	1	2,38	3	3,95	78
79	Actividades de agencias de viajes, operadores turísticos, servicios de reservas y otros relacionados	0	0,00	0	0,00	0	0,00	0	0,00	79
80	Actividades de seguridad e investigación	0	0,00	0	0,00	0	0,00	0	0,00	80
81	Servicios a edificios y actividades de jardinería	0	0,00	0	0,00	1	2,38	1	1,32	81
82	Actividades administrativas de oficina y otras actividades auxiliares a las empresas	0	0,00	0	0,00	0	0,00	0	0,00	82
<b>Sección O</b>	<b>ADMINISTRACIÓN PÚBLICA Y DEFENSA; SEGURIDAD SOCIAL OBLIGATORIA</b>	<b>1</b>	<b>3,85</b>	<b>0</b>	<b>0,00</b>	<b>1</b>	<b>2,38</b>	<b>2</b>	<b>2,63</b>	<b>Sección O</b>
84	Administración Pública y defensa; Seguridad Social obligatoria	1	3,85	0	0,00	1	2,38	2	2,63	84
<b>Sección P</b>	<b>EDUCACIÓN</b>	<b>0</b>	<b>0,00</b>	<b>0</b>	<b>0,00</b>	<b>1</b>	<b>2,38</b>	<b>1</b>	<b>1,32</b>	<b>Sección P</b>
85	Educación	0	0,00	0	0,00	1	2,38	1	1,32	85
<b>Sección Q</b>	<b>ACTIVIDADES SANITARIAS Y DE SERVICIOS SOCIALES</b>	<b>0</b>	<b>0,00</b>	<b>1</b>	<b>12,50</b>	<b>0</b>	<b>0,00</b>	<b>1</b>	<b>1,32</b>	<b>Sección Q</b>
86	Actividades sanitarias	0	0,00	0	0,00	0	0,00	0	0,00	86
87	Asistencia en establecimientos residenciales	0	0,00	1	12,50	0	0,00	1	1,32	87
88	Actividades de servicios sociales sin alojamiento	0	0,00	0	0,00	0	0,00	0	0,00	88
<b>Sección R</b>	<b>ACTIVIDADES ARTÍSTICAS, RECREATIVAS Y DE ENTRETENIMIENTO</b>	<b>1</b>	<b>3,85</b>	<b>0</b>	<b>0,00</b>	<b>1</b>	<b>2,38</b>	<b>2</b>	<b>2,63</b>	<b>Sección R</b>
90	Actividades de creación, artísticas y espectáculos	0	0,00	0	0,00	0	0,00	0	0,00	90
91	Actividades de bibliotecas, archivos, museos y otras actividades culturales	0	0,00	0	0,00	0	0,00	0	0,00	91
92	Actividades de juegos de azar y apuestas	0	0,00	0	0,00	0	0,00	0	0,00	92
93	Actividades deportivas, recreativas y de entretenimiento	1	3,85	0	0,00	1	2,38	2	2,63	93
<b>Sección S</b>	<b>OTROS SERVICIOS</b>	<b>0</b>	<b>0,00</b>	<b>0</b>	<b>0,00</b>	<b>1</b>	<b>2,38</b>	<b>1</b>	<b>1,32</b>	<b>Sección S</b>
94	Actividades asociativas	0	0,00	0	0,00	1	2,38	1	1,32	94
95	Reparación de ordenadores, efectos personales y artículos de uso doméstico	0	0,00	0	0,00	0	0,00	0	0,00	95
96	Otros servicios personales	0	0,00	0	0,00	0	0,00	0	0,00	96
<b>Sección T</b>	<b>ACTIVIDADES DE LOS HOGARES COMO EMPLEADORES Y COMO PRODUCTORES DE BIENES Y SERVICIOS PARA USO PROPIO</b>	<b>0</b>	<b>0,00</b>	<b>0</b>	<b>0,00</b>	<b>0</b>	<b>0,00</b>	<b>0</b>	<b>0,00</b>	<b>Sección T</b>
97	Actividades de los hogares como empleadores de personal doméstico	0	0,00	0	0,00	0	0,00	0	0,00	97
98	Actividades de los hogares como productores de bienes y servicios para uso propio	0	0,00	0	0,00	0	0,00	0	0,00	98
<b>Sección U</b>	<b>ACTIVIDADES DE ORGANIZACIONES Y ORGANISMOS EXTRATERRITORIALES</b>	<b>0</b>	<b>0,00</b>	<b>0</b>	<b>0,00</b>	<b>0</b>	<b>0,00</b>	<b>0</b>	<b>0,00</b>	<b>Sección U</b>
99	Actividades de organizaciones y organismos extraterritoriales	0	0,00	0	0,00	0	0,00	0	0,00	99
	<b>OTROS SIN CLASIFICAR</b>	<b>0</b>	<b>0,00</b>	<b>0</b>	<b>0,00</b>	<b>0</b>	<b>0,00</b>	<b>0</b>	<b>0,00</b>	
<b>TOTAL</b>		<b>26</b>	<b>100,00</b>	<b>8</b>	<b>100,00</b>	<b>42</b>	<b>100,00</b>	<b>76</b>	<b>100,00</b>	

**ÍNDICE DE INCIDENCIA DEL TOTAL DE ACCIDENTES CON BAJA EN JORNADA DE TRABAJO POR SECCIONES DEL CNAE-2009, EN LA COMUNITAT VALENCIANA Y SUS PROVINCIAS**

Datos contabilizados según fecha de baja médica, correspondientes al periodo Interanual: marzo 2022 - febrero 2023

Cuadro 11

SECCIONES CNAE-2009		ÍNDICE DE INCIDENCIA DEL TOTAL DE ACCIDENTES EN JORNADA DE TRABAJO				CNAE-2009
		Provincia de Alicante	Provincia de Castellón	Provincia de Valencia	Comunitat Valenciana	
		Total	Total	Total	Total	
Sección A	AGRICULTURA, GANADERÍA, SILVICULTURA Y PESCA	4.520,4	7.299,1	5.558,9	5.564,8	Sección A
Sección B	INDUSTRIAS EXTRACTIVAS	5.054,2	3.660,8	4.904,0	4.746,9	Sección B
Sección C	INDUSTRIA MANUFACTURERA	3.068,2	4.784,3	3.852,7	3.775,1	Sección C
Sección D	SUMINISTRO DE ENERGIA ELECTRICA, GAS, VAPOR Y AIRE ACONDICIONADO	937,3	1.028,9	1.054,3	1.025,2	Sección D
Sección E	SUMINISTRO DE AGUA, ACTIVIDADES DE SANEAMIENTO, GESTIÓN DE RESIDUOS Y DESCONTAMINACIÓN	4.588,3	5.329,6	5.044,5	4.918,2	Sección E
Sección F	CONSTRUCCIÓN	5.063,6	6.889,7	6.199,0	5.842,6	Sección F
Sección G	COMERCIO AL POR MAYOR Y AL POR MENOR; REPARACIÓN DE VEHÍCULOS DE MOTOR Y MOTOCICLETAS	1.762,9	2.549,7	2.130,2	2.045,8	Sección G
Sección H	TRANSPORTE Y ALMACENAMIENTO	3.668,5	3.721,4	3.896,6	3.809,5	Sección H
Sección I	HOSTELERÍA	2.367,7	2.708,7	2.813,2	2.602,2	Sección I
Sección J	INFORMACIÓN Y COMUNICACIONES	847,0	975,6	626,8	712,4	Sección J
Sección K	ACTIVIDADES FINANCIERAS Y DE SEGUROS	318,1	297,6	207,6	254,3	Sección K
Sección L	ACTIVIDADES INMOBILIARIAS	291,5	416,6	725,1	496,7	Sección L
Sección M	ACTIVIDADES PROFESIONALES, CIENTÍFICAS Y TÉCNICAS	462,1	534,7	493,7	488,1	Sección M
Sección N	ACTIVIDADES ADMINISTRATIVAS Y SERVICIOS AUXILIARES	3.175,6	4.729,7	4.138,6	3.894,7	Sección N
Sección O	ADMINISTRACIÓN PÚBLICA Y DEFENSA; SEGURIDAD SOCIAL OBLIGATORIA	2.448,9	2.974,6	2.392,5	2.489,3	Sección O
Sección P	EDUCACIÓN	615,3	665,9	614,6	620,6	Sección P
Sección Q	ACTIVIDADES SANITARIAS Y DE SERVICIOS SOCIALES	1.861,6	1.795,7	1.920,7	1.886,2	Sección Q
Sección R	ACTIVIDADES ARTÍSTICAS, RECREATIVAS Y DE ENTRETENIMIENTO	2.471,8	3.777,9	2.542,5	2.659,0	Sección R
Sección S	OTROS SERVICIOS	1.183,4	1.910,7	1.246,7	1.301,4	Sección S
Sección T	ACTIVIDADES DE LOS HOGARES COMO EMPLEADORES Y COMO PRODUCTORES DE BIENES Y SERVICIOS PARA USO PROPIO	572,2	410,2	324,6	413,7	Sección T
Sección U	ACTIVIDADES DE ORGANIZACIONES Y ORGANISMOS EXTRATERRITORIALES	3.587,4	352.941,2	0,0	5.011,9	Sección U
	OTROS SIN CLASIFICAR	0	0	0	0	
	<b>TOTAL</b>	<b>2.371,2</b>	<b>3.414,6</b>	<b>2.725,8</b>	<b>2.687,5</b>	

**ÍNDICE DE INCIDENCIA DEL TOTAL DE ACCIDENTES CON BAJA EN JORNADA DE TRABAJO POR SECCIONES Y DIVISIONES, EN LA COMUNITAT VALENCIANA Y SUS PROVINCIAS**

Datos contabilizados según fecha de baja médica, correspondientes al periodo Interanual: marzo 2022 - febrero 2023

Cuadro 12

SECCIONES Y DIVISIONES CNAE-2009		ÍNDICE DE INCIDENCIA DEL TOTAL DE ACCIDENTES EN JORNADA DE TRABAJO				CNAE-2009
		Provincia de Alicante	Provincia de Castellón	Provincia de Valencia	Comunitat Valenciana	
		Total	Total	Total	Total	
<b>Sección A</b>	<b>AGRICULTURA, GANADERÍA, SILVICULTURA Y PESCA</b>	<b>4.520,4</b>	<b>7.299,1</b>	<b>5.558,9</b>	<b>5.564,8</b>	<b>Sección A</b>
01	Agricultura, ganadería, caza y servicios relacionados con las mismas	4.306,5	7.262,2	5.572,5	5.478,9	01
02	Silvicultura y explotación forestal	5.620,6	8.916,9	5.657,5	6.571,6	02
03	Pesca y acuicultura	7.855,0	5.942,4	3.722,9	6.586,3	03
<b>Sección B</b>	<b>INDUSTRIAS EXTRACTIVAS</b>	<b>5.054,2</b>	<b>3.660,8</b>	<b>4.904,0</b>	<b>4.746,9</b>	<b>Sección B</b>
05	Extracción de antracita, hulla y lignito	0,0	0,0	35.294,1	14.035,1	05
06	Extracción de crudo de petróleo y gas natural	0,0	0,0	0,0	0,0	06
07	Extracción de minerales metálicos	50.000,0	0,0	0,0	18.181,8	07
08	Otras industrias extractivas	4.866,6	3.843,7	4.351,0	4.484,5	08
09	Actividades de apoyo a las industrias extractivas	15.789,5	0,0	6.349,2	7.531,4	09
<b>Sección C</b>	<b>INDUSTRIA MANUFACTURERA</b>	<b>3.068,2</b>	<b>4.784,3</b>	<b>3.852,7</b>	<b>3.775,1</b>	<b>Sección C</b>
10	Industria de la alimentación	3.309,0	4.748,1	5.010,1	4.573,6	10
11	Fabricación de bebidas	1.964,3	6.893,5	3.427,9	3.402,6	11
12	Industria del tabaco	0,0	0,0	7.500,0	5.194,8	12
13	Industria textil	3.401,4	2.164,1	2.899,8	3.123,2	13
14	Confección de prendas de vestir	858,0	2.503,5	859,7	982,8	14
15	Industria del cuero y del calzado	1.462,4	2.428,2	1.543,4	1.485,3	15
16	Industria de la madera y del corcho, excepto muebles; cestería y espartería	4.007,9	8.094,6	5.189,3	5.227,5	16
17	Industria del papel	2.488,2	2.329,3	3.082,8	2.728,8	17
18	Artes gráficas y reproducción de soportes grabados	1.594,1	976,9	2.364,6	2.022,5	18
19	Coquerías y refino de petróleo	0,0	0,0	0,0	0,0	19
20	Industria química	3.939,4	2.291,9	2.986,8	2.894,8	20
21	Fabricación de productos farmacéuticos	668,6	0,0	2.350,0	1.369,6	21
22	Fabricación de productos de caucho y plásticos	4.257,9	3.205,7	3.807,6	3.990,9	22
23	Fabricación de otros productos minerales no metálicos	5.308,8	5.430,6	4.559,7	5.251,7	23
24	Metalurgia; fabricación de productos de hierro, acero y ferroaleaciones	4.099,9	5.868,6	4.944,1	4.775,0	24
25	Fabricación de productos metálicos, excepto maquinaria y equipo	4.710,8	8.264,8	5.796,4	5.712,0	25
26	Fabricación de productos informáticos, electrónicos y ópticos	401,9	18.980,7	959,6	1.274,1	26
27	Fabricación de material y equipo eléctrico	2.279,6	4.983,4	2.041,7	2.466,4	27
28	Fabricación de maquinaria y equipo n.c.o.p.	3.637,7	5.096,1	3.923,3	4.127,1	28
29	Fabricación de vehículos de motor, remolques y semirremolques	8.338,4	4.199,7	1.919,8	2.203,5	29
30	Fabricación de otro material de transporte	2.379,8	5.341,2	2.505,9	2.528,4	30
31	Fabricación de muebles	2.209,3	4.121,7	3.903,2	3.604,5	31
32	Otras industrias manufactureras	2.068,7	5.418,7	2.065,5	2.392,7	32
33	Reparación e instalación de maquinaria y equipo	4.324,5	5.356,2	5.155,4	5.009,2	33
<b>Sección D</b>	<b>SUMINISTRO DE ENERGÍA ELÉCTRICA, GAS, VAPOR Y AIRE ACONDICIONADO</b>	<b>937,3</b>	<b>1.028,9</b>	<b>1.054,3</b>	<b>1.025,2</b>	<b>Sección D</b>
35	Suministro de energía eléctrica, gas, vapor y aire acondicionado	937,3	1.028,9	1.054,3	1.025,2	35
<b>Sección E</b>	<b>SUMINISTRO DE AGUA, ACTIVIDADES DE SANEAMIENTO, GESTIÓN DE RESIDUOS Y DESCONTAMINACIÓN</b>	<b>4.588,3</b>	<b>5.329,6</b>	<b>5.044,5</b>	<b>4.918,2</b>	<b>Sección E</b>
36	Captación, depuración y distribución de agua	1.591,3	4.440,6	2.908,7	2.572,8	36
37	Recogida y tratamiento de aguas residuales	2.911,1	3.931,2	2.431,8	3.038,2	37
38	Recogida, tratamiento y eliminación de residuos; valorización	6.387,9	6.283,8	6.319,7	6.339,9	38
39	Actividades de descontaminación y otros servicios de gestión de residuos	3.625,4	0,0	6.741,6	4.511,3	39
<b>Sección F</b>	<b>CONSTRUCCIÓN</b>	<b>5.063,6</b>	<b>6.889,7</b>	<b>6.199,0</b>	<b>5.842,6</b>	<b>Sección F</b>
41	Construcción de edificios	5.578,9	8.244,0	6.923,5	6.558,4	41
42	Ingeniería civil	4.091,8	3.952,1	6.424,6	5.250,4	42
43	Actividades de construcción especializada	4.775,4	6.167,6	5.747,5	5.421,8	43
<b>Sección G</b>	<b>COMERCIO AL POR MAYOR Y AL POR MENOR; REPARACIÓN DE VEHÍCULOS DE MOTOR Y MOTOCICLETAS</b>	<b>1.762,9</b>	<b>2.549,7</b>	<b>2.130,2</b>	<b>2.045,8</b>	<b>Sección G</b>
45	Venta y reparación de vehículos de motor y motocicletas	2.470,2	3.363,4	3.059,9	2.877,4	45
46	Comercio al por mayor e intermediarios del comercio, excepto de vehículos de motor y motocicletas	2.085,3	3.480,2	2.720,7	2.621,3	46
47	Comercio al por menor, excepto de vehículos de motor y motocicletas	1.485,5	1.654,3	1.557,0	1.539,2	47
<b>Sección H</b>	<b>TRANSPORTE Y ALMACENAMIENTO</b>	<b>3.668,5</b>	<b>3.721,4</b>	<b>3.896,6</b>	<b>3.809,5</b>	<b>Sección H</b>
49	Transporte terrestre y por tubería	3.746,7	3.517,8	3.800,2	3.748,2	49
50	Transporte marítimo y por vías navegables interiores	3.344,2	2.620,1	7.227,1	4.589,6	50
51	Transporte aéreo	1.751,3	2.870,8	3.181,4	2.449,4	51
52	Almacenamiento y actividades anexas al transporte	2.712,7	3.635,8	2.996,0	2.992,3	52
53	Actividades postales y de correos	5.954,4	6.033,6	7.570,5	6.870,3	53
<b>Sección I</b>	<b>HOSTELERÍA</b>	<b>2.367,7</b>	<b>2.708,7</b>	<b>2.813,2</b>	<b>2.602,2</b>	<b>Sección I</b>
55	Servicios de alojamiento	3.503,0	4.011,0	3.209,9	3.491,8	55
56	Servicios de comidas y bebidas	2.094,9	2.429,9	2.772,0	2.447,5	56

SECCIONES Y DIVISIONES CNAE-2009		INDICE DE INCIDENCIA DEL TOTAL DE ACCIDENTES EN JORNADA DE TRABAJO				
		Provincia de Alicante	Provincia de Castellón	Provincia de Valencia	Comunitat Valenciana	CNAE-2009
		Total	Total	Total	Total	
<b>Sección J</b>	<b>INFORMACIÓN Y COMUNICACIONES</b>	<b>847,0</b>	<b>975,6</b>	<b>626,8</b>	<b>712,4</b>	<b>Sección J</b>
58	Edición	,0	0,0	193,0	148,8	58
59	Actividades cinematográficas, de vídeo y de televisión, grabación de sonido y edición musical	1.196,2	512,6	545,4	671,0	59
60	Actividades de programación y emisión de radio y televisión	1.955,7	6.959,4	1.164,0	1.843,3	60
61	Telecomunicaciones	2.938,7	3.193,3	1.369,9	2.098,2	61
62	Programación, consultoría y otras actividades relacionadas con la informática	148,8	139,6	152,0	150,4	62
63	Servicios de información	2.167,4	647,6	3.478,7	3.041,7	63
<b>Sección K</b>	<b>ACTIVIDADES FINANCIERAS Y DE SEGUROS</b>	<b>318,1</b>	<b>297,6</b>	<b>207,6</b>	<b>254,3</b>	<b>Sección K</b>
64	Servicios financieros, excepto seguros y fondos de pensiones	424,1	238,4	217,0	290,2	64
65	Seguros, reaseguros y fondos de pensiones, excepto Seguridad Social obligatoria	330,9	0,0	85,6	158,5	65
66	Actividades auxiliares a los servicios financieros y a los seguros	163,8	416,3	240,8	238,2	66
<b>Sección L</b>	<b>ACTIVIDADES INMOBILIARIAS</b>	<b>291,5</b>	<b>416,6</b>	<b>725,1</b>	<b>496,7</b>	<b>Sección L</b>
68	Actividades inmobiliarias	291,5	416,6	725,1	496,7	68
<b>Sección M</b>	<b>ACTIVIDADES PROFESIONALES, CIENTÍFICAS Y TÉCNICAS</b>	<b>462,1</b>	<b>534,7</b>	<b>493,7</b>	<b>488,1</b>	<b>Sección M</b>
69	Actividades jurídicas y de contabilidad	131,0	247,6	148,3	153,1	69
70	Actividades de las sedes centrales; actividades de consultoría de gestión empresarial	162,9	1.362,4	260,9	309,9	70
71	Servicios técnicos de arquitectura e ingeniería; ensayos y análisis técnicos	712,3	1.006,1	759,5	771,5	71
72	Investigación y desarrollo	412,7	0,0	405,6	372,9	72
73	Publicidad y estudios de mercado	607,9	1.031,9	465,6	559,5	73
74	Otras actividades profesionales, científicas y técnicas	918,1	229,0	937,7	867,2	74
75	Actividades veterinarias	1.214,0	526,5	921,0	989,8	75
<b>Sección N</b>	<b>ACTIVIDADES ADMINISTRATIVAS Y SERVICIOS AUXILIARES</b>	<b>3.175,6</b>	<b>4.729,7</b>	<b>4.138,6</b>	<b>3.894,7</b>	<b>Sección N</b>
77	Actividades de alquiler	2.946,7	1.830,2	2.665,6	2.667,9	77
78	Actividades relacionadas con el empleo	7.080,0	8.950,0	8.350,0	8.189,6	78
79	Actividades de agencias de viajes, operadores turísticos, servicios de reservas y otros relacionados	663,0	627,8	377,8	498,9	79
80	Actividades de seguridad e investigación	3.137,0	1.830,5	3.263,3	3.087,2	80
81	Servicios a edificios y actividades de jardinería	3.182,8	4.417,9	3.987,8	3.730,9	81
82	Actividades administrativas de oficina y otras actividades auxiliares a las empresas	1.365,0	1.976,2	2.110,0	1.900,9	82
<b>Sección O</b>	<b>ADMINISTRACIÓN PÚBLICA Y DEFENSA; SEGURIDAD SOCIAL OBLIGATORIA</b>	<b>2.448,9</b>	<b>2.974,6</b>	<b>2.392,5</b>	<b>2.489,3</b>	<b>Sección O</b>
84	Administración Pública y defensa; Seguridad Social obligatoria	2.448,9	2.974,6	2.392,5	2.489,3	84
<b>Sección P</b>	<b>EDUCACIÓN</b>	<b>615,3</b>	<b>665,9</b>	<b>614,6</b>	<b>620,6</b>	<b>Sección P</b>
85	Educación	615,3	665,9	614,6	620,6	85
<b>Sección Q</b>	<b>ACTIVIDADES SANITARIAS Y DE SERVICIOS SOCIALES</b>	<b>1.861,6</b>	<b>1.795,7</b>	<b>1.920,7</b>	<b>1.886,2</b>	<b>Sección Q</b>
86	Actividades sanitarias	1.430,0	1.143,7	1.139,0	1.242,2	86
87	Asistencia en establecimientos residenciales	4.043,5	4.072,9	4.773,5	4.485,4	87
88	Actividades de servicios sociales sin alojamiento	2.177,9	2.657,0	2.518,6	2.402,9	88
<b>Sección R</b>	<b>ACTIVIDADES ARTÍSTICAS, RECREATIVAS Y DE ENTRETENIMIENTO</b>	<b>2.471,8</b>	<b>3.777,9</b>	<b>2.542,5</b>	<b>2.659,0</b>	<b>Sección R</b>
90	Actividades de creación, artísticas y espectáculos	1.038,6	2.483,7	1.932,4	1.753,6	90
91	Actividades de bibliotecas, archivos, museos y otras actividades culturales	4.962,6	0,0	3.986,4	4.239,4	91
92	Actividades de juegos de azar y apuestas	1.393,6	705,1	1.789,8	1.523,6	92
93	Actividades deportivas, recreativas y de entretenimiento	2.827,5	4.559,3	2.761,7	3.009,1	93
<b>Sección S</b>	<b>OTROS SERVICIOS</b>	<b>1.183,4</b>	<b>1.910,7</b>	<b>1.246,7</b>	<b>1.301,4</b>	<b>Sección S</b>
94	Actividades asociativas	881,3	853,5	817,5	843,2	94
95	Reparación de ordenadores, efectos personales y artículos de uso doméstico	1.263,2	3.166,2	1.673,7	1.752,8	95
96	Otros servicios personales	1.250,2	2.010,1	1.318,2	1.368,7	96
<b>Sección T</b>	<b>ACTIVIDADES DE LOS HOGARES COMO EMPLEADORES Y COMO PRODUCTORES DE BIENES Y SERVICIOS PARA USO PROPIO</b>	<b>572,2</b>	<b>410,2</b>	<b>324,6</b>	<b>413,7</b>	<b>Sección T</b>
97	Actividades de los hogares como empleadores de personal doméstico	572,2	410,2	324,6	413,7	97
98	Actividades de los hogares como productores de bienes y servicios para uso propio	0,0	0,0	0,0	0,0	98
<b>Sección U</b>	<b>ACTIVIDADES DE ORGANIZACIONES Y ORGANISMOS EXTRATERRITORIALES</b>	<b>3.587,4</b>	<b>352.941,2</b>	<b>0,0</b>	<b>5.011,9</b>	<b>Sección U</b>
99	Actividades de organizaciones y organismos extraterritoriales	3.587,4	352.941,2	0,0	5.011,9	99
	<b>OTROS SIN CLASIFICAR</b>	<b>0</b>	<b>0</b>	<b>0</b>	<b>0</b>	
	<b>TOTAL</b>	<b>2.371,2</b>	<b>3.414,6</b>	<b>2.725,8</b>	<b>2.687,5</b>	

**ÍNDICE DE INCIDENCIA DE ACCIDENTES GRAVES EN JORNADA DE TRABAJO POR SECCIONES, EN LA COMUNITAT VALENCIANA Y SUS PROVINCIAS**

Datos contabilizados según fecha de baja médica, correspondientes al periodo Interanual: marzo 2022 - febrero 2023

Cuadro 13

SECCIONES CNAE-2009		ÍNDICE DE INCIDENCIA DE ACCIDENTES GRAVES EN JORNADA DE TRABAJO				
		Provincia de Alicante	Provincia de Castellón	Provincia de Valencia	Comunitat Valenciana	CNAE-2009
		Total	Total	Total	Total	
Sección A	AGRICULTURA, GANADERÍA, SILVICULTURA Y PESCA	31,0	0,0	16,1	17,7	Sección A
Sección B	INDUSTRIAS EXTRACTIVAS	153,2	0,0	326,9	195,1	Sección B
Sección C	INDUSTRIA MANUFACTURERA	28,7	14,8	31,7	27,9	Sección C
Sección D	SUMINISTRO DE ENERGIA ELECTRICA, GAS, VAPOR Y AIRE ACONDICIONADO	0,0	0,0	0,0	0,0	Sección D
Sección E	SUMINISTRO DE AGUA, ACTIVIDADES DE SANEAMIENTO, GESTIÓN DE RESIDUOS Y DESCONTAMINACIÓN	0,0	0,0	65,0	32,6	Sección E
Sección F	CONSTRUCCIÓN	73,0	40,8	75,0	70,1	Sección F
Sección G	COMERCIO AL POR MAYOR Y AL POR MENOR; REPARACIÓN DE VEHÍCULOS DE MOTOR Y MOTOCICLETAS	8,7	9,2	12,8	10,9	Sección G
Sección H	TRANSPORTE Y ALMACENAMIENTO	36,4	17,3	49,5	42,0	Sección H
Sección I	HOSTELERÍA	6,0	4,6	11,1	8,1	Sección I
Sección J	INFORMACIÓN Y COMUNICACIONES	0,0	0,0	3,4	2,2	Sección J
Sección K	ACTIVIDADES FINANCIERAS Y DE SEGUROS	0,0	0,0	0,0	0,0	Sección K
Sección L	ACTIVIDADES INMOBILIARIAS	0,0	0,0	11,3	5,1	Sección L
Sección M	ACTIVIDADES PROFESIONALES, CIENTÍFICAS Y TÉCNICAS	0,0	21,0	5,0	5,0	Sección M
Sección N	ACTIVIDADES ADMINISTRATIVAS Y SERVICIOS AUXILIARES	20,4	14,0	11,1	14,4	Sección N
Sección O	ADMINISTRACIÓN PÚBLICA Y DEFENSA; SEGURIDAD SOCIAL OBLIGATORIA	19,4	0,0	10,1	11,8	Sección O
Sección P	EDUCACIÓN	5,8	0,0	6,4	5,5	Sección P
Sección Q	ACTIVIDADES SANITARIAS Y DE SERVICIOS SOCIALES	12,6	0,0	4,6	6,8	Sección Q
Sección R	ACTIVIDADES ARTÍSTICAS, RECREATIVAS Y DE ENTRETENIMIENTO	7,4	0,0	24,2	15,5	Sección R
Sección S	OTROS SERVICIOS	14,8	0,0	7,1	9,1	Sección S
Sección T	ACTIVIDADES DE LOS HOGARES COMO EMPLEADORES Y COMO PRODUCTORES DE BIENES Y SERVICIOS PARA USO PROPIO	0,0	0,0	0,0	0,0	Sección T
Sección U	ACTIVIDADES DE ORGANIZACIONES Y ORGANISMOS EXTRATERRITORIALES	0,0	0,0	0,0	0,0	Sección U
	OTROS SIN CLASIFICAR	0,0	0,0	0,0	0,0	
<b>TOTAL</b>		<b>18,4</b>	<b>10,3</b>	<b>19,7</b>	<b>18,1</b>	

**INDICE DE INCIDENCIA DE ACCIDENTES GRAVES EN JORNADA DE TRABAJO POR SECCIONES Y DIVISIONES, EN LA COMUNITAT VALENCIANA Y SUS PROVINCIAS**

Datos contabilizados según fecha de baja médica, correspondientes al periodo Interanual: marzo 2022 - febrero 2023

Cuadro 14

SECCIONES Y DIVISIONES CNAE-2009		INDICE DE INCIDENCIA DE ACCIDENTES GRAVES EN JORNADA DE TRABAJO				
		Provincia de Alicante	Provincia de Castellón	Provincia de Valencia	Comunitat Valenciana	CNAE-2009
		Total	Total	Total	Total	
<b>Sección A</b>	<b>AGRICULTURA, GANADERÍA, SILVICULTURA Y PESCA</b>	<b>31,0</b>	<b>0,0</b>	<b>16,1</b>	<b>17,7</b>	<b>Sección A</b>
01	Agricultura, ganadería, caza y servicios relacionados con las mismas	33,5	0,0	17,2	19,2	01
02	Silvicultura y explotación forestal	0,0	0,0	0,0	0,0	02
03	Pesca y acuicultura	0,0	0,0	0,0	0,0	03
<b>Sección B</b>	<b>INDUSTRIAS EXTRACTIVAS</b>	<b>153,2</b>	<b>0,0</b>	<b>326,9</b>	<b>195,1</b>	<b>Sección B</b>
05	Extracción de antracita, hulla y lignito	0,0	0,0	0,0	0,0	05
06	Extracción de crudo de petróleo y gas natural	0,0	0,0	0,0	0,0	06
07	Extracción de minerales metálicos	0,0	0,0	0,0	0,0	07
08	Otras industrias extractivas	157,0	0,0	348,1	203,8	08
09	Actividades de apoyo a las industrias extractivas	0,0	0,0	0,0	0,0	09
<b>Sección C</b>	<b>INDUSTRIA MANUFACTURERA</b>	<b>28,7</b>	<b>14,8</b>	<b>31,7</b>	<b>27,9</b>	<b>Sección C</b>
10	Industria de la alimentación	19,9	0,0	25,0	22,0	10
11	Fabricación de bebidas	196,4	0,0	0,0	27,7	11
12	Industria del tabaco	0,0	0,0	0,0	0,0	12
13	Industria textil	0,0	0,0	15,7	6,8	13
14	Confección de prendas de vestir	0,0	0,0	0,0	0,0	14
15	Industria del cuero y del calzado	10,4	0,0	0,0	9,7	15
16	Industria de la madera y del corcho, excepto muebles; cestería y espartería	144,4	0,0	76,6	86,6	16
17	Industria del papel	0,0	68,5	25,9	23,3	17
18	Artes gráficas y reproducción de soportes grabados	38,0	0,0	41,1	37,5	18
19	Coquerías y refino de petróleo	0,0	0,0	0,0	0,0	19
20	Industria química	44,3	18,6	21,0	23,3	20
21	Fabricación de productos farmacéuticos	0,0	0,0	0,0	0,0	21
22	Fabricación de productos de caucho y plásticos	0,0	97,1	58,9	32,7	22
23	Fabricación de otros productos minerales no metálicos	51,5	15,1	36,6	23,9	23
24	Metalurgia; fabricación de productos de hierro, acero y ferroaleaciones	78,8	255,2	39,6	71,6	24
25	Fabricación de productos metálicos, excepto maquinaria y equipo	84,1	0,0	72,5	69,4	25
26	Fabricación de productos informáticos, electrónicos y ópticos	0,0	0,0	50,5	43,9	26
27	Fabricación de material y equipo eléctrico	0,0	0,0	0,0	0,0	27
28	Fabricación de maquinaria y equipo n.c.o.p.	31,9	0,0	21,1	18,6	28
29	Fabricación de vehículos de motor, remolques y semirremolques	362,5	0,0	13,5	18,3	29
30	Fabricación de otro material de transporte	0,0	0,0	0,0	0,0	30
31	Fabricación de muebles	0,0	0,0	30,0	18,4	31
32	Otras industrias manufactureras	38,3	0,0	0,0	15,0	32
33	Reparación e instalación de maquinaria y equipo	45,0	0,0	34,8	30,2	33
<b>Sección D</b>	<b>SUMINISTRO DE ENERGÍA ELÉCTRICA, GAS, VAPOR Y AIRE ACONDICIONADO</b>	<b>0,0</b>	<b>0,0</b>	<b>0,0</b>	<b>0,0</b>	<b>Sección D</b>
35	Suministro de energía eléctrica, gas, vapor y aire acondicionado	0,0	0,0	0,0	0,0	35
<b>Sección E</b>	<b>SUMINISTRO DE AGUA, ACTIVIDADES DE SANEAMIENTO, GESTIÓN DE RESIDUOS Y DESCONTAMINACIÓN</b>	<b>0,0</b>	<b>0,0</b>	<b>65,0</b>	<b>32,6</b>	<b>Sección E</b>
36	Captación, depuración y distribución de agua	0,0	0,0	35,0	17,3	36
37	Recogida y tratamiento de aguas residuales	0,0	0,0	0,0	0,0	37
38	Recogida, tratamiento y eliminación de residuos; valorización	0,0	0,0	86,6	44,5	38
39	Actividades de descontaminación y otros servicios de gestión de residuos	0,0	0,0	0,0	0,0	39
<b>Sección F</b>	<b>CONSTRUCCIÓN</b>	<b>73,0</b>	<b>40,8</b>	<b>75,0</b>	<b>70,1</b>	<b>Sección F</b>
41	Construcción de edificios	70,6	72,1	96,2	82,8	41
42	Ingeniería civil	0,0	0,0	34,9	17,7	42
43	Actividades de construcción especializada	79,0	21,5	65,1	65,5	43
<b>Sección G</b>	<b>COMERCIO AL POR MAYOR Y AL POR MENOR; REPARACIÓN DE VEHÍCULOS DE MOTOR Y MOTOCICLETAS</b>	<b>8,7</b>	<b>9,2</b>	<b>12,8</b>	<b>10,9</b>	<b>Sección G</b>
45	Venta y reparación de vehículos de motor y motocicletas	22,7	24,2	21,6	22,3	45
46	Comercio al por mayor e intermediarios del comercio, excepto de vehículos de motor y motocicletas	11,9	11,5	21,0	17,0	46
47	Comercio al por menor, excepto de vehículos de motor y motocicletas	4,8	4,6	5,5	5,2	47
<b>Sección H</b>	<b>TRANSPORTE Y ALMACENAMIENTO</b>	<b>36,4</b>	<b>17,3</b>	<b>49,5</b>	<b>42,0</b>	<b>Sección H</b>
49	Transporte terrestre y por tubería	42,3	12,3	68,7	53,6	49
50	Transporte marítimo y por vías navegables interiores	0,0	0,0	0,0	0,0	50
51	Transporte aéreo	0,0	0,0	0,0	0,0	51
52	Almacenamiento y actividades anexas al transporte	16,8	40,4	22,6	23,0	52
53	Actividades postales y de correos	68,1	0,0	20,5	34,6	53
<b>Sección I</b>	<b>HOSTELERÍA</b>	<b>6,0</b>	<b>4,6</b>	<b>11,1</b>	<b>8,1</b>	<b>Sección I</b>
55	Servicios de alojamiento	6,2	0,0	0,0	3,6	55
56	Servicios de comidas y bebidas	6,0	5,6	12,2	8,8	56



SECCIONES Y DIVISIONES CNAE-2009		INDICE DE INCIDENCIA DE ACCIDENTES GRAVES EN JORNADA DE TRABAJO				
		Provincia de Alicante	Provincia de Castellón	Provincia de Valencia	Comunitat Valenciana	CNAE-2009
		Total	Total	Total	Total	
<b>Sección J</b>	<b>INFORMACIÓN Y COMUNICACIONES</b>	<b>0,0</b>	<b>0,0</b>	<b>3,4</b>	<b>2,2</b>	<b>Sección J</b>
58	Edición	0,0	0,0	0,0	0,0	58
59	Actividades cinematográficas, de vídeo y de televisión, grabación de sonido y edición musical	0,0	0,0	0,0	0,0	59
60	Actividades de programación y emisión de radio y televisión	0,0	0,0	0,0	0,0	60
61	Telecomunicaciones	0,0	0,0	31,1	17,1	61
62	Programación, consultoría y otras actividades relacionadas con la informática	0,0	0,0	0,0	0,0	62
63	Servicios de información	0,0	0,0	0,0	0,0	63
<b>Sección K</b>	<b>ACTIVIDADES FINANCIERAS Y DE SEGUROS</b>	<b>0,0</b>	<b>0,0</b>	<b>0,0</b>	<b>0,0</b>	<b>Sección K</b>
64	Servicios financieros, excepto seguros y fondos de pensiones	0,0	0,0	0,0	0,0	64
65	Seguros, reaseguros y fondos de pensiones, excepto Seguridad Social obligatoria	0,0	0,0	0,0	0,0	65
66	Actividades auxiliares a los servicios financieros y a los seguros	0,0	0,0	0,0	0,0	66
<b>Sección L</b>	<b>ACTIVIDADES INMOBILIARIAS</b>	<b>0,0</b>	<b>0,0</b>	<b>11,3</b>	<b>5,1</b>	<b>Sección L</b>
68	Actividades inmobiliarias	0,0	0,0	11,3	5,1	68
<b>Sección M</b>	<b>ACTIVIDADES PROFESIONALES, CIENTÍFICAS Y TÉCNICAS</b>	<b>0,0</b>	<b>21,0</b>	<b>5,0</b>	<b>5,0</b>	<b>Sección M</b>
69	Actividades jurídicas y de contabilidad	0,0	0,0	0,0	0,0	69
70	Actividades de las sedes centrales; actividades de consultoría de gestión empresarial	0,0	0,0	0,0	0,0	70
71	Servicios técnicos de arquitectura e ingeniería; ensayos y análisis técnicos	0,0	47,9	20,7	18,3	71
72	Investigación y desarrollo	0,0	0,0	0,0	0,0	72
73	Publicidad y estudios de mercado	0,0	147,4	0,0	11,7	73
74	Otras actividades profesionales, científicas y técnicas	0,0	0,0	0,0	0,0	74
75	Actividades veterinarias	0,0	0,0	0,0	0,0	75
<b>Sección N</b>	<b>ACTIVIDADES ADMINISTRATIVAS Y SERVICIOS AUXILIARES</b>	<b>20,4</b>	<b>14,0</b>	<b>11,1</b>	<b>14,4</b>	<b>Sección N</b>
77	Actividades de alquiler	30,1	0,0	19,7	21,1	77
78	Actividades relacionadas con el empleo	43,6	0,0	0,0	8,5	78
79	Actividades de agencias de viajes, operadores turísticos, servicios de reservas y otros relacionados	0,0	0,0	0,0	0,0	79
80	Actividades de seguridad e investigación	0,0	0,0	14,0	8,3	80
81	Servicios a edificios y actividades de jardinería	21,3	30,7	15,3	19,1	81
82	Actividades administrativas de oficina y otras actividades auxiliares a las empresas	13,5	0,0	10,9	10,9	82
<b>Sección O</b>	<b>ADMINISTRACIÓN PÚBLICA Y DEFENSA; SEGURIDAD SOCIAL OBLIGATORIA</b>	<b>19,4</b>	<b>0,0</b>	<b>10,1</b>	<b>11,8</b>	<b>Sección O</b>
84	Administración Pública y defensa; Seguridad Social obligatoria	19,4	0,0	10,1	11,8	84
<b>Sección P</b>	<b>EDUCACIÓN</b>	<b>5,8</b>	<b>0,0</b>	<b>6,4</b>	<b>5,5</b>	<b>Sección P</b>
85	Educación	5,8	0,0	6,4	5,5	85
<b>Sección Q</b>	<b>ACTIVIDADES SANITARIAS Y DE SERVICIOS SOCIALES</b>	<b>12,6</b>	<b>0,0</b>	<b>4,6</b>	<b>6,8</b>	<b>Sección Q</b>
86	Actividades sanitarias	14,3	0,0	3,1	6,7	86
87	Asistencia en establecimientos residenciales	13,5	0,0	6,3	7,6	87
88	Actividades de servicios sociales sin alojamiento	0,0	0,0	12,2	6,1	88
<b>Sección R</b>	<b>ACTIVIDADES ARTÍSTICAS, RECREATIVAS Y DE ENTRETENIMIENTO</b>	<b>7,4</b>	<b>0,0</b>	<b>24,2</b>	<b>15,5</b>	<b>Sección R</b>
90	Actividades de creación, artísticas y espectáculos	0,0	0,0	47,7	29,5	90
91	Actividades de bibliotecas, archivos, museos y otras actividades culturales	0,0	0,0	0,0	0,0	91
92	Actividades de juegos de azar y apuestas	0,0	0,0	0,0	0,0	92
93	Actividades deportivas, recreativas y de entretenimiento	11,0	0,0	22,6	15,7	93
<b>Sección S</b>	<b>OTROS SERVICIOS</b>	<b>14,8</b>	<b>0,0</b>	<b>7,1</b>	<b>9,1</b>	<b>Sección S</b>
94	Actividades asociativas	26,7	0,0	0,0	8,9	94
95	Reparación de ordenadores, efectos personales y artículos de uso doméstico	0,0	0,0	0,0	0,0	95
96	Otros servicios personales	13,7	0,0	10,6	10,6	96
<b>Sección T</b>	<b>ACTIVIDADES DE LOS HOGARES COMO EMPLEADORES Y COMO PRODUCTORES DE BIENES Y SERVICIOS PARA USO PROPIO</b>	<b>0,0</b>	<b>0,0</b>	<b>0,0</b>	<b>0,0</b>	<b>Sección T</b>
97	Actividades de los hogares como empleadores de personal doméstico	0,0	0,0	0,0	0,0	97
98	Actividades de los hogares como productores de bienes y servicios para uso propio	0,0	0,0	0,0	0,0	98
<b>Sección U</b>	<b>ACTIVIDADES DE ORGANIZACIONES Y ORGANISMOS EXTRATERRITORIALES</b>	<b>0,0</b>	<b>0,0</b>	<b>0,0</b>	<b>0,0</b>	<b>Sección U</b>
99	Actividades de organizaciones y organismos extraterritoriales	0,0	0,0	0,0	0,0	99
	<b>OTROS SIN CLASIFICAR</b>	<b>0,0</b>	<b>0,0</b>	<b>0,0</b>	<b>0,0</b>	
	<b>TOTAL</b>	<b>18,4</b>	<b>10,3</b>	<b>19,7</b>	<b>18,1</b>	



**ÍNDICE DE INCIDENCIA DE ACCIDENTES MORTALES EN JORNADA DE TRABAJO POR SECCIONES, EN LA COMUNITAT VALENCIANA Y SUS PROVINCIAS**

Datos contabilizados según fecha de baja médica, correspondientes al periodo Interanual: marzo 2022 - febrero 2023

Cuadro 15

SECCIONES CNAE-2009		ÍNDICE DE INCIDENCIA DE ACCIDENTES MORTALES EN JORNADA DE TRABAJO				CNAE-2009
		Provincia de Alicante	Provincia de Castellón	Provincia de Valencia	Comunitat Valenciana	
		Total	Total	Total	Total	
Sección A	AGRICULTURA, GANADERÍA, SILVICULTURA Y PESCA	18,60	10,21	16,11	15,76	Sección A
Sección B	INDUSTRIAS EXTRACTIVAS	0,00	0,00	0,00	0,00	Sección B
Sección C	INDUSTRIA MANUFACTURERA	4,78	4,22	3,44	3,98	Sección C
Sección D	SUMINISTRO DE ENERGIA ELECTRICA, GAS, VAPOR Y AIRE ACONDICIONADO	0,00	0,00	0,00	0,00	Sección D
Sección E	SUMINISTRO DE AGUA, ACTIVIDADES DE SANEAMIENTO, GESTIÓN DE RESIDUOS Y DESCONTAMINACIÓN	14,99	0,00	21,65	16,29	Sección E
Sección F	CONSTRUCCIÓN	12,78	0,00	15,87	12,75	Sección F
Sección G	COMERCIO AL POR MAYOR Y AL POR MENOR; REPARACIÓN DE VEHÍCULOS DE MOTOR Y MOTOCICLETAS	2,90	2,31	1,97	2,34	Sección G
Sección H	TRANSPORTE Y ALMACENAMIENTO	9,91	17,27	14,85	13,66	Sección H
Sección I	HOSTELERÍA	0,00	0,00	1,23	0,54	Sección I
Sección J	INFORMACIÓN Y COMUNICACIONES	0,00	0,00	0,00	0,00	Sección J
Sección K	ACTIVIDADES FINANCIERAS Y DE SEGUROS	0,00	0,00	0,00	0,00	Sección K
Sección L	ACTIVIDADES INMOBILIARIAS	0,00	0,00	0,00	0,00	Sección L
Sección M	ACTIVIDADES PROFESIONALES, CIENTÍFICAS Y TÉCNICAS	3,30	0,00	0,00	1,00	Sección M
Sección N	ACTIVIDADES ADMINISTRATIVAS Y SERVICIOS AUXILIARES	2,27	7,02	2,47	2,87	Sección N
Sección O	ADMINISTRACIÓN PÚBLICA Y DEFENSA; SEGURIDAD SOCIAL OBLIGATORIA	3,23	0,00	2,02	2,15	Sección O
Sección P	EDUCACIÓN	0,00	0,00	1,60	0,92	Sección P
Sección Q	ACTIVIDADES SANITARIAS Y DE SERVICIOS SOCIALES	0,00	5,47	0,00	0,62	Sección Q
Sección R	ACTIVIDADES ARTÍSTICAS, RECREATIVAS Y DE ENTRETENIMIENTO	7,38	0,00	4,83	5,17	Sección R
Sección S	OTROS SERVICIOS	0,00	0,00	3,57	1,83	Sección S
Sección T	ACTIVIDADES DE LOS HOGARES COMO EMPLEADORES Y COMO PRODUCTORES DE BIENES Y SERVICIOS PARA USO PROPIO	0,00	0,00	0,00	0,00	Sección T
Sección U	ACTIVIDADES DE ORGANIZACIONES Y ORGANISMOS EXTRATERRITORIALES	0,00	0,00	0,00	0,00	Sección U
	OTROS SIN CLASIFICAR	0,00	0,00	0,00	0,00	
<b>TOTAL</b>		<b>3,79</b>	<b>3,30</b>	<b>3,96</b>	<b>3,82</b>	

**INDICE DE INCIDENCIA DE ACCIDENTES MORTALES EN JORNADA DE TRABAJO POR SECCIONES Y DIVISIONES, EN LA COMUNITAT VALENCIANA Y SUS PROVINCIAS**

Datos contabilizados según fecha de baja médica, correspondientes al periodo Interanual: marzo 2022 - febrero 2023

Cuadro 16

SECCIONES Y DIVISIONES CNAE-2009		INDICE DE INCIDENCIA DE ACCIDENTES MORTALES EN JORNADA DE TRABAJO				
		Provincia de Alicante	Provincia de Castellón	Provincia de Valencia	Comunitat Valenciana	CNAE-2009
		Total	Total	Total	Total	
<b>Sección A</b>	<b>AGRICULTURA, GANADERÍA, SILVICULTURA Y PESCA</b>	<b>18,60</b>	<b>10,21</b>	<b>16,11</b>	<b>15,76</b>	<b>Sección A</b>
01	Agricultura, ganadería, caza y servicios relacionados con las mismas	20,12	11,66	17,17	17,10	01
02	Silvicultura y explotación forestal	0,00	0,00	0,00	0,00	02
03	Pesca y acuicultura	0,00	0,00	0,00	0,00	03
<b>Sección B</b>	<b>INDUSTRIAS EXTRACTIVAS</b>	<b>0,00</b>	<b>0,00</b>	<b>0,00</b>	<b>0,00</b>	<b>Sección B</b>
05	Extracción de antracita, hulla y lignito	0,00	0,00	0,00	0,00	05
06	Extracción de crudo de petróleo y gas natural	0,00	0,00	0,00	0,00	06
07	Extracción de minerales metálicos	0,00	0,00	0,00	0,00	07
08	Otras industrias extractivas	0,00	0,00	0,00	0,00	08
09	Actividades de apoyo a las industrias extractivas	0,00	0,00	0,00	0,00	09
<b>Sección C</b>	<b>INDUSTRIA MANUFACTURERA</b>	<b>4,78</b>	<b>4,22</b>	<b>3,44</b>	<b>3,98</b>	<b>Sección C</b>
10	Industria de la alimentación	0,00	0,00	0,00	0,00	10
11	Fabricación de bebidas	0,00	0,00	0,00	0,00	11
12	Industria del tabaco	0,00	0,00	0,00	0,00	12
13	Industria textil	0,00	0,00	0,00	0,00	13
14	Confección de prendas de vestir	0,00	0,00	0,00	0,00	14
15	Industria del cuero y del calzado	0,00	0,00	0,00	0,00	15
16	Industria de la madera y del corcho, excepto muebles; cestería y espartería	0,00	0,00	0,00	0,00	16
17	Industria del papel	0,00	0,00	0,00	0,00	17
18	Artes gráficas y reproducción de soportes grabados	37,96	0,00	0,00	12,48	18
19	Coquerías y refino de petróleo	0,00	0,00	0,00	0,00	19
20	Industria química	44,26	0,00	0,00	5,84	20
21	Fabricación de productos farmacéuticos	0,00	0,00	0,00	0,00	21
22	Fabricación de productos de caucho y plásticos	0,00	0,00	0,00	0,00	22
23	Fabricación de otros productos minerales no metálicos	25,77	5,03	0,00	6,84	23
24	Metalurgia; fabricación de productos de hierro, acero y ferroaleaciones	0,00	0,00	0,00	0,00	24
25	Fabricación de productos metálicos, excepto maquinaria y equipo	14,02	0,00	6,04	7,71	25
26	Fabricación de productos informáticos, electrónicos y ópticos	0,00	0,00	0,00	0,00	26
27	Fabricación de material y equipo eléctrico	0,00	0,00	0,00	0,00	27
28	Fabricación de maquinaria y equipo n.c.o.p.	0,00	28,00	10,57	12,38	28
29	Fabricación de vehículos de motor, remolques y semirremolques	0,00	0,00	0,00	0,00	29
30	Fabricación de otro material de transporte	0,00	0,00	0,00	0,00	30
31	Fabricación de muebles	0,00	0,00	30,02	18,44	31
32	Otras industrias manufactureras	0,00	0,00	0,00	0,00	32
33	Reparación e instalación de maquinaria y equipo	0,00	0,00	17,42	10,08	33
<b>Sección D</b>	<b>SUMINISTRO DE ENERGÍA ELÉCTRICA, GAS, VAPOR Y AIRE ACONDICIONADO</b>	<b>0,00</b>	<b>0,00</b>	<b>0,00</b>	<b>0,00</b>	<b>Sección D</b>
35	Suministro de energía eléctrica, gas, vapor y aire acondicionado	0,00	0,00	0,00	0,00	35
<b>Sección E</b>	<b>SUMINISTRO DE AGUA, ACTIVIDADES DE SANEAMIENTO, GESTIÓN DE RESIDUOS Y DESCONTAMINACIÓN</b>	<b>14,99</b>	<b>0,00</b>	<b>21,65</b>	<b>16,29</b>	<b>Sección E</b>
36	Captación, depuración y distribución de agua	0,00	0,00	0,00	0,00	36
37	Recogida y tratamiento de aguas residuales	0,00	0,00	0,00	0,00	37
38	Recogida, tratamiento y eliminación de residuos; valorización	24,57	0,00	34,63	26,68	38
39	Actividades de descontaminación y otros servicios de gestión de residuos	0,00	0,00	0,00	0,00	39
<b>Sección F</b>	<b>CONSTRUCCIÓN</b>	<b>12,78</b>	<b>0,00</b>	<b>15,87</b>	<b>12,75</b>	<b>Sección F</b>
41	Construcción de edificios	18,83	0,00	16,03	15,06	41
42	Ingeniería civil	53,14	0,00	0,00	17,68	42
43	Actividades de construcción especializada	6,32	0,00	16,88	10,92	43
<b>Sección G</b>	<b>COMERCIO AL POR MAYOR Y AL POR MENOR; REPARACIÓN DE VEHÍCULOS DE MOTOR Y MOTOCICLETAS</b>	<b>2,90</b>	<b>2,31</b>	<b>1,97</b>	<b>2,34</b>	<b>Sección G</b>
45	Venta y reparación de vehículos de motor y motocicletas	0,00	24,20	0,00	2,79	45
46	Comercio al por mayor e intermediarios del comercio, excepto de vehículos de motor y motocicletas	7,15	0,00	5,25	5,17	46
47	Comercio al por menor, excepto de vehículos de motor y motocicletas	1,21	0,00	0,00	0,47	47
<b>Sección H</b>	<b>TRANSPORTE Y ALMACENAMIENTO</b>	<b>9,91</b>	<b>17,27</b>	<b>14,85</b>	<b>13,66</b>	<b>Sección H</b>
49	Transporte terrestre y por tubería	15,85	12,34	19,25	17,35	49
50	Transporte marítimo y por vías navegables interiores	0,00	0,00	0,00	0,00	50
51	Transporte aéreo	0,00	956,94	102,63	92,43	51
52	Almacenamiento y actividades anexas al transporte	0,00	0,00	5,64	3,83	52
53	Actividades postales y de correos	0,00	0,00	0,00	0,00	53
<b>Sección I</b>	<b>HOSTELERÍA</b>	<b>0,00</b>	<b>0,00</b>	<b>1,23</b>	<b>0,54</b>	<b>Sección I</b>
55	Servicios de alojamiento	0,00	0,00	0,00	0,00	55
56	Servicios de comidas y bebidas	0,00	0,00	1,36	0,63	56

CNAE-2009	ACCIDENTES MORTALES - SECCIONES Y DIVISIONES	Provincia de Alicante	Provincia de Castellón	Provincia de Valencia	Comunitat Valenciana	CNAE-2009 Cuadro 10
		Total	Total	Total	Total	
<b>Sección J</b>	<b>INFORMACIÓN Y COMUNICACIONES</b>	<b>0,00</b>	<b>0,00</b>	<b>0,00</b>	<b>0,00</b>	<b>Sección J</b>
58	Edición	0,00	0,00	0,00	0,00	58
59	Actividades cinematográficas, de vídeo y de televisión, grabación de sonido y edición musical	0,00	0,00	0,00	0,00	59
60	Actividades de programación y emisión de radio y televisión	0,00	0,00	0,00	0,00	60
61	Telecomunicaciones	0,00	0,00	0,00	0,00	61
62	Programación, consultoría y otras actividades relacionadas con la informática	0,00	0,00	0,00	0,00	62
63	Servicios de información	0,00	0,00	0,00	0,00	63
<b>Sección K</b>	<b>ACTIVIDADES FINANCIERAS Y DE SEGUROS</b>	<b>0,00</b>	<b>0,00</b>	<b>0,00</b>	<b>0,00</b>	<b>Sección K</b>
64	Servicios financieros, excepto seguros y fondos de pensiones	0,00	0,00	0,00	0,00	64
65	Seguros, reaseguros y fondos de pensiones, excepto Seguridad Social obligatoria	0,00	0,00	0,00	0,00	65
66	Actividades auxiliares a los servicios financieros y a los seguros	0,00	0,00	0,00	0,00	66
<b>Sección L</b>	<b>ACTIVIDADES INMOBILIARIAS</b>	<b>0,00</b>	<b>0,00</b>	<b>0,00</b>	<b>0,00</b>	<b>Sección L</b>
68	Actividades inmobiliarias	0,00	0,00	0,00	0,00	68
<b>Sección M</b>	<b>ACTIVIDADES PROFESIONALES, CIENTÍFICAS Y TÉCNICAS</b>	<b>3,30</b>	<b>0,00</b>	<b>0,00</b>	<b>1,00</b>	<b>Sección M</b>
69	Actividades jurídicas y de contabilidad	0,00	0,00	0,00	0,00	69
70	Actividades de las sedes centrales; actividades de consultoría de gestión empresarial	0,00	0,00	0,00	0,00	70
71	Servicios técnicos de arquitectura e ingeniería; ensayos y análisis técnicos	18,74	0,00	0,00	4,56	71
72	Investigación y desarrollo	0,00	0,00	0,00	0,00	72
73	Publicidad y estudios de mercado	0,00	0,00	0,00	0,00	73
74	Otras actividades profesionales, científicas y técnicas	0,00	0,00	0,00	0,00	74
75	Actividades veterinarias	0,00	0,00	0,00	0,00	75
<b>Sección N</b>	<b>ACTIVIDADES ADMINISTRATIVAS Y SERVICIOS AUXILIARES</b>	<b>2,27</b>	<b>7,02</b>	<b>2,47</b>	<b>2,87</b>	<b>Sección N</b>
77	Actividades de alquiler	0,00	0,00	0,00	0,00	77
78	Actividades relacionadas con el empleo	21,78	28,96	6,50	12,80	78
79	Actividades de agencias de viajes, operadores turísticos, servicios de reservas y otros relacionados	0,00	0,00	0,00	0,00	79
80	Actividades de seguridad e investigación	0,00	0,00	0,00	0,00	80
81	Servicios a edificios y actividades de jardinería	0,00	0,00	3,06	1,59	81
82	Actividades administrativas de oficina y otras actividades auxiliares a las empresas	0,00	0,00	0,00	0,00	82
<b>Sección O</b>	<b>ADMINISTRACIÓN PÚBLICA Y DEFENSA; SEGURIDAD SOCIAL OBLIGATORIA</b>	<b>3,23</b>	<b>0,00</b>	<b>2,02</b>	<b>2,15</b>	<b>Sección O</b>
84	Administración Pública y defensa; Seguridad Social obligatoria	3,23	0,00	2,02	2,15	84
<b>Sección P</b>	<b>EDUCACIÓN</b>	<b>0,00</b>	<b>0,00</b>	<b>1,60</b>	<b>0,92</b>	<b>Sección P</b>
85	Educación	0,00	0,00	1,60	0,92	85
<b>Sección Q</b>	<b>ACTIVIDADES SANITARIAS Y DE SERVICIOS SOCIALES</b>	<b>0,00</b>	<b>5,47</b>	<b>0,00</b>	<b>0,62</b>	<b>Sección Q</b>
86	Actividades sanitarias	0,00	0,00	0,00	0,00	86
87	Asistencia en establecimientos residenciales	0,00	32,32	0,00	3,81	87
88	Actividades de servicios sociales sin alojamiento	0,00	0,00	0,00	0,00	88
<b>Sección R</b>	<b>ACTIVIDADES ARTÍSTICAS, RECREATIVAS Y DE ENTRETENIMIENTO</b>	<b>7,38</b>	<b>0,00</b>	<b>4,83</b>	<b>5,17</b>	<b>Sección R</b>
90	Actividades de creación, artísticas y espectáculos	0,00	0,00	0,00	0,00	90
91	Actividades de bibliotecas, archivos, museos y otras actividades culturales	0,00	0,00	0,00	0,00	91
92	Actividades de juegos de azar y apuestas	0,00	0,00	0,00	0,00	92
93	Actividades deportivas, recreativas y de entretenimiento	11,00	0,00	7,55	7,84	93
<b>Sección S</b>	<b>OTROS SERVICIOS</b>	<b>0,00</b>	<b>0,00</b>	<b>3,57</b>	<b>1,83</b>	<b>Sección S</b>
94	Actividades asociativas	0,00	0,00	16,35	8,88	94
95	Reparación de ordenadores, efectos personales y artículos de uso doméstico	0,00	0,00	0,00	0,00	95
96	Otros servicios personales	0,00	0,00	0,00	0,00	96
<b>Sección T</b>	<b>ACTIVIDADES DE LOS HOGARES COMO EMPLEADORES Y COMO PRODUCTORES DE BIENES Y SERVICIOS PARA USO PROPIO</b>	<b>0,00</b>	<b>0,00</b>	<b>0,00</b>	<b>0,00</b>	<b>Sección T</b>
97	Actividades de los hogares como empleadores de personal doméstico	0,00	0,00	0,00	0,00	97
98	Actividades de los hogares como productores de bienes y servicios para uso propio	0,00	0,00	0,00	0,00	98
	<b>OTROS SIN CLASIFICAR</b>	<b>0,00</b>	<b>0,00</b>	<b>0,00</b>	<b>0,00</b>	
<b>TOTAL</b>		<b>3,79</b>	<b>3,30</b>	<b>3,96</b>	<b>3,82</b>	

**TOTAL DE ACCIDENTES MORTALES EN JORNADA DE TRABAJO SEGÚN CLASIFICACIÓN EN: NO TRAUMÁTICOS, TRAUMÁTICOS TRÁFICO Y RESTO TRAUMÁTICOS, EN LA COMUNITAT VALENCIANA Y PROVINCIAS**

Datos contabilizados según fecha de baja médica, correspondientes al período Interanual: marzo 2022 - febrero 2023

Cuadro 17

SECCIONES Y DIVISIONES CNAE-2009			ACCIDENTES MORTALES EN JORNADA DE TRABAJO											
			PROVINCIA ALICANTE			PROVINCIA CASTELLÓN			PROVINCIA VALENCIA			COMUNITAT VALENCIANA		
			NO TRAUMÁT.	TRAUMÁT. TRÁFICO	RESTO TRAUMÁT.	NO TRAUMÁT.	TRAUMÁT. TRÁFICO	RESTO TRAUMÁT.	NO TRAUMÁT.	TRAUMÁT. TRÁFICO	RESTO TRAUMÁT.	NO TRAUMÁT.	TRAUMÁT. TRÁFICO	RESTO TRAUMÁT.
SECCIÓN A	AGRICULTURA, GANADERÍA, SILVICULTURA Y PESCA	01 - Agricultura, ganadería, caza y servicios relacionados con las mismas	1	1	1	-	-	-	2	-	2	4	1	3
		02 - Silvicultura y explotación forestal	-	-	-	-	-	-	-	-	-	-	-	-
		03 - Pesca y acuicultura	-	-	-	-	-	-	-	-	-	-	-	-
		05 - Extracción de antracita, hulla y lignito	-	-	-	-	-	-	-	-	-	-	-	-
SECCIÓN B	INDUSTRIAS EXTRACTIVAS	06 - Extracción de crudo de petróleo y gas natural	-	-	-	-	-	-	-	-	-	-	-	-
		07 - Extracción de minerales metálicos	-	-	-	-	-	-	-	-	-	-	-	-
		08 - Otras industrias extractivas	-	-	-	-	-	-	-	-	-	-	-	-
		09 - Actividades de apoyo a las industrias extractivas	-	-	-	-	-	-	-	-	-	-	-	-
		10 - Industria de la alimentación	-	-	-	-	-	-	-	-	-	-	-	-
		11 - Fabricación de bebidas	-	-	-	-	-	-	-	-	-	-	-	-
		12 - Industria del tabaco	-	-	-	-	-	-	-	-	-	-	-	-
		13 - Industria textil	-	-	-	-	-	-	-	-	-	-	-	-
		14 - Confección de prendas de vestir	-	-	-	-	-	-	-	-	-	-	-	-
		15 - Industria del cuero y del calzado	-	-	-	-	-	-	-	-	-	-	-	-
		16 - Industria de la madera y del corcho, excepto muebles, cestería y espartería	-	-	-	-	-	-	-	-	-	-	-	-
		17 - Industria del papel	-	-	-	-	-	-	-	-	-	-	-	-
		18 - Artes gráficas y reproducción de soportes grabados	1	-	-	-	-	-	-	-	-	1	-	-
		19 - Coquerías y refino de petróleo	-	-	-	-	-	-	-	-	-	-	-	-
		20 - Industria química	-	-	1	-	-	-	-	-	-	-	-	1
		21 - Fabricación de productos farmacéuticos	-	-	-	-	-	-	-	-	-	-	-	-
		22 - Fabricación de productos de caucho y plásticos	-	-	-	-	-	-	-	-	-	-	-	-
		23 - Fabricación de otros productos minerales no metálicos	-	-	1	-	-	1	-	-	-	-	-	2
		24 - Metalurgia, fabricación de productos de hierro, acero y ferroaleaciones	-	-	-	-	-	-	-	-	-	-	-	-
		25 - Fabricación de productos metálicos, excepto maquinaria y equipo	-	-	1	-	-	1	-	-	-	1	-	1
		26 - Fabricación de productos informáticos, electrónicos y ópticos	-	-	-	-	-	-	-	-	-	-	-	-
		27 - Fabricación de material y equipo eléctrico	-	-	-	-	-	-	-	-	-	-	-	-
		28 - Fabricación de maquinaria y equipo n.c.o.p.	-	-	-	-	-	1	1	-	-	1	-	1
		29 - Fabricación de vehículos de motor, remolques y semirremolques	-	-	-	-	-	-	-	-	-	-	-	-
		30 - Fabricación de otro material de transporte	-	-	-	-	-	-	-	-	-	-	-	-
		31 - Fabricación de muebles	-	-	-	-	-	2	-	-	2	-	-	-
		32 - Otras industrias manufactureras	-	-	-	-	-	-	-	-	-	-	-	-
		33 - Reparación e instalación de maquinaria y equipo	-	-	-	-	-	-	-	1	-	-	-	1
SECCIÓN D	SUMINISTRO DE ENERGÍA ELÉCTRICA, GAS, VAPOR Y AIRE ACONDICIONADO	35 - Suministro de energía eléctrica, gas, vapor y aire acondicionado	-	-	-	-	-	-	-	-	-	-	-	-
		36 - Captación, depuración y distribución de agua	-	-	-	-	-	-	-	-	-	-	-	-
SECCIÓN E	SUMINISTRO DE AGUA, ACTIVIDADES DE SANEAMIENTO, GESTIÓN DE RESIDUOS Y DESCONTAMINACIÓN	37 - Recogida y tratamiento de aguas residuales	-	-	-	-	-	-	-	-	-	-	-	-
		38 - Recogida, tratamiento y eliminación de residuos, valorización	1	-	-	-	-	-	1	1	1	1	1	1
		39 - Actividades de descontaminación y otros servicios de gestión de residuos	-	-	-	-	-	-	-	-	-	-	-	-
SECCIÓN F	CONSTRUCCIÓN	41 - Construcción de edificios	1	-	3	-	-	1	-	3	2	-	-	6
		42 - Ingeniería civil	-	1	-	-	-	-	-	-	-	1	-	-
		43 - Actividades de construcción especializada	-	-	2	-	-	2	-	5	2	-	-	7
SECCIÓN G	COMERCIO AL POR MAYOR Y AL POR MENOR, REPARACIÓN DE VEHÍCULOS DE MOTOR Y MOTOCICLETAS	45 - Venta y reparación de vehículos de motor y motocicletas	-	-	-	-	1	-	-	-	-	-	-	1
		46 - Comercio al por mayor e intermediarios del comercio, excepto de vehículos de motor y motocicletas	-	1	2	-	-	1	1	2	1	2	4	4
		47 - Comercio al por menor, excepto de vehículos de motor y motocicletas	-	-	1	-	-	-	-	-	-	-	-	1
		49 - Transporte terrestre y por tubería	-	3	-	1	-	2	4	1	3	7	1	1
		50 - Transporte marítimo y por vías navegables interiores	-	-	-	-	-	-	-	-	-	-	-	-
SECCIÓN H	TRANSPORTE Y ALMACENAMIENTO	51 - Transporte aéreo	-	-	-	-	1	-	1	1	-	-	-	2
		52 - Almacenamiento y actividades anexas al transporte	-	-	-	-	-	-	1	-	-	-	1	-
		53 - Actividades postales y de correos	-	-	-	-	-	-	-	-	-	-	-	-
SECCIÓN I	HOSTELERÍA	55 - Servicios de alojamiento	-	-	-	-	-	-	-	-	-	-	-	-
		56 - Servicios de comidas y bebidas	-	-	-	-	-	1	-	-	1	-	-	-
		58 - Edición	-	-	-	-	-	-	-	-	-	-	-	-
SECCIÓN J	INFORMACIÓN Y COMUNICACIONES	59 - Actividades cinematográficas, de vídeo y de televisión, grabación de sonido y edición musical	-	-	-	-	-	-	-	-	-	-	-	-
		60 - Actividades de programación y emisión de radio y televisión	-	-	-	-	-	-	-	-	-	-	-	-
		61 - Telecomunicaciones	-	-	-	-	-	-	-	-	-	-	-	-
		62 - Programación, consultoría y otras actividades relacionadas con la informática	-	-	-	-	-	-	-	-	-	-	-	-
		63 - Servicios de información	-	-	-	-	-	-	-	-	-	-	-	-
SECCIÓN K	ACTIVIDADES FINANCIERAS Y DE SEGUROS	64 - Servicios financieros, excepto seguros y fondos de pensiones	-	-	-	-	-	-	-	-	-	-	-	-
		65 - Seguros, reaseguros y fondos de pensiones, excepto Seguridad Social obligatoria	-	-	-	-	-	-	-	-	-	-	-	-
		66 - Actividades auxiliares a los servicios financieros y a los seguros	-	-	-	-	-	-	-	-	-	-	-	-

SECCIÓN	DESCRIPCIÓN	ACTIVIDADES	PROVINCIA ALICANTE			PROVINCIA CASTELLÓN			PROVINCIA VALENCIA			COMUNITAT VALENCIANA		
			NO TRAUMÁT.	TRAUMÁT. TRÁFICO	RESTO TRAUMÁT.	NO TRAUMÁT.	TRAUMÁT. TRÁFICO	RESTO TRAUMÁT.	NO TRAUMÁT.	TRAUMÁT. TRÁFICO	RESTO TRAUMÁT.	NO TRAUMÁT.	TRAUMÁT. TRÁFICO	RESTO TRAUMÁT.
SECCIÓN M	ACTIVIDADES INMOBILIARIAS	68 - Actividades inmobiliarias	-	-	-	-	-	-	-	-	-	-	-	
		69 - Actividades jurídicas y de contabilidad	-	-	-	-	-	-	-	-	-	-	-	
		70 - Actividades de las sedes centrales, actividades de consultoría de gestión empresarial	-	-	-	-	-	-	-	-	-	-	-	
	ACTIVIDADES PROFESIONALES, CIENTÍFICAS Y TÉCNICAS	71 - Servicios técnicos de arquitectura e ingeniería, ensayos y análisis técnicos	1	-	-	-	-	-	-	-	1	-	-	
		72 - Investigación y desarrollo	-	-	-	-	-	-	-	-	-	-	-	
		73 - Publicidad y estudios de mercado	-	-	-	-	-	-	-	-	-	-	-	
		74 - Otras actividades profesionales, científicas y técnicas	-	-	-	-	-	-	-	-	-	-	-	
		75 - Actividades veterinarias	-	-	-	-	-	-	-	-	-	-	-	
		77 - Actividades de alquiler	-	-	-	-	-	-	-	-	-	-	-	
		78 - Actividades relacionadas con el empleo	-	-	1	-	-	1	-	-	1	-	-	3
SECCIÓN N	ACTIVIDADES ADMINISTRATIVAS Y SERVICIOS AUXILIARES	79 - Actividades de agencias de viajes, operadores turísticos, servicios de reservas y otros relacionados	-	-	-	-	-	-	-	-	-	-	-	
		80 - Actividades de seguridad e investigación	-	-	-	-	-	-	-	-	-	-	-	
		81 - Servicios a edificios y actividades de jardinería	-	-	-	-	-	-	1	-	-	1	-	-
		82 - Actividades administrativas de oficina y otras actividades auxiliares a las empresas	-	-	-	-	-	-	-	-	-	-	-	-
		84 - Administración Pública y defensa, Seguridad Social obligatoria	-	-	1	-	-	-	1	-	-	1	-	1
SECCIÓN O	ADMINISTRACIÓN PÚBLICA Y DEFENSA; SEGURIDAD SOCIAL OBLIGATORIA													
SECCIÓN P	EDUCACIÓN													
SECCIÓN Q	ACTIVIDADES SANITARIAS Y DE SERVICIOS SOCIALES	85 - Educación	-	-	-	-	-	-	1	-	-	1	-	-
		86 - Actividades sanitarias	-	-	-	-	-	-	-	-	-	-	-	-
		87 - Asistencia en establecimientos residenciales	-	-	-	1	-	-	-	-	-	1	-	-
		88 - Actividades de servicios sociales sin alojamiento	-	-	-	-	-	-	-	-	-	-	-	-
SECCIÓN R	ACTIVIDADES ARTÍSTICAS, RECREATIVAS Y DE ENTRETENIMIENTO	90 - Actividades de creación, artísticas y espectáculos	-	-	-	-	-	-	-	-	-	-	-	
		91 - Actividades de bibliotecas, archivos, museos y otras actividades culturales	-	-	-	-	-	-	-	-	-	-	-	-
		92 - Actividades de juegos de azar y apuestas	-	-	-	-	-	-	-	-	-	-	-	-
		93 - Actividades deportivas, recreativas y de entretenimiento	-	-	1	-	-	-	-	-	1	-	-	2
		94 - Actividades asociativas	-	-	-	-	-	-	1	-	-	1	-	-
SECCIÓN S	OTROS SERVICIOS	95 - Reparación de ordenadores, efectos personales y artículos de uso doméstico	-	-	-	-	-	-	-	-	-	-	-	
		96 - Otros servicios personales	-	-	-	-	-	-	-	-	-	-	-	-
		97 - Actividades de los hogares como empleadores de personal doméstico	-	-	-	-	-	-	-	-	-	-	-	-
SECCIÓN T	ACTIVIDADES DE LOS HOGARES COMO EMPLEADORES Y COMO PRODUCTORES DE BIENES Y SERVICIOS PARA USO PROPIO	98 - Actividades de los hogares como productores de bienes y servicios para uso propio	-	-	-	-	-	-	-	-	-	-	-	
		NO CONSTA	-	-	-	-	-	-	-	-	-	-	-	-
<b>SUBTOTAL</b>			<b>5</b>	<b>6</b>	<b>15</b>	<b>3</b>	<b>0</b>	<b>5</b>	<b>17</b>	<b>7</b>	<b>18</b>	<b>25</b>	<b>13</b>	<b>38</b>
<b>TOTAL</b>			<b>26</b>			<b>8</b>			<b>42</b>			<b>76</b>		
<b>PORCENTAJE (%)</b>			<b>19,2</b>	<b>23,1</b>	<b>57,7</b>	<b>37,5</b>	<b>0</b>	<b>62,5</b>	<b>40,5</b>	<b>16,7</b>	<b>42,9</b>	<b>32,9</b>	<b>17,1</b>	<b>50,0</b>

**EVOLUCIÓN DEL TOTAL DE ACCIDENTES MORTALES EN JORNADA DE TRABAJO SEGÚN CLASIFICACIÓN EN: NO TRAUMÁTICOS, TRAUMÁTICOS TRÁFICO Y RESTO TRAUMÁTICOS, EN LA COMUNITAT VALENCIANA Y PROVINCIAS, RESPECTO AL PERIODO INTERANUAL ANTERIOR**

Datos contabilizados según fecha de baja médica, correspondientes al período Interanual: marzo 2022 - febrero 2023  
 Datos contabilizados según fecha de baja médica, correspondientes al período Interanual: marzo 2021 - febrero 2022

Cuadro 18

	NO TRAUMÁTICOS			TRAUMÁTICOS ASOCIADOS AL TRÁFICO			RESTO DE TRAUMÁTICOS			TOTALES		
	marzo 2021 - febrero 2022	marzo 2022 - febrero 2023	▲%	marzo 2021 - febrero 2022	marzo 2022 - febrero 2023	▲%	marzo 2021 - febrero 2022	marzo 2022 - febrero 2023	▲%	marzo 2021 - febrero 2022	marzo 2022 - febrero 2023	▲%
<b>ALICANTE</b>	1	5	400,0	3	6	100,0	9	15	66,7	13	26	100,0
<b>CASTELLÓN</b>	7	3	-57,1	2	0	-100,0	8	5	-37,5	17	8	-52,9
<b>VALENCIA</b>	16	17	6,3	3	7	133,3	14	18	28,6	33	42	27,3
<b>COMUNITAT VALENCIANA</b>	24	25	4,2	8	13	62,5	31	38	22,6	63	76	20,6

**ACCIDENTES MORTALES TRAUMÁTICOS EN JORNADA DE TRABAJO, EXCLUIDOS LOS NO TRAUMÁTICOS Y LOS ASOCIADOS AL TRÁFICO EN LA COMUNITAT VALENCIANA, SEGÚN AGRUPACIÓN DE CÓDIGOS DE FORMA DEL ACCIDENTE**

Datos contabilizados según fecha de baja médica, correspondientes al periodo Interanual: marzo 2022 - febrero 2023

Cuadro 19

COMUNITAT VALENCIANA		ACCIDENTES MORTALES EN JORNADA DE TRABAJO																		TOTAL	
		SEGÚN AGRUPACIÓN DE CÓDIGOS DE FORMA DE LOS ACCIDENTES																			
		FORMAS 10-19. Contacto con corriente eléctrica, fuego, temperatura o sustancias peligrosas		FORMAS 20-29. Ahogamientos, quedar sepultado, quedar envuelto.		FORMAS 30-39. Aplastamiento sobre o contra un objeto inmóvil (el trabajador está en movimiento)		FORMAS 40-49. Choque o golpe contra un objeto en movimiento, colisión		FORMAS 50-59. Contacto con agente material cortante, punzante, duro, rugoso		FORMAS 60-69. Quedar atrapado, ser aplastado, sufrir una amputación.		FORMAS 70-79. Sobreesfuerzo físico, trauma psíquico, exposición a radiaciones, ruido, luz o presión.		FORMAS 80-89. Mordeduras, patadas, etc. (de animales o personas).		OTRAS FORMAS SIN ESPECIFICAR. Ninguna información			
Nº	%	Nº	%	Nº	%	Nº	%	Nº	%	Nº	%	Nº	%	Nº	%	Nº	%				
<b>SECCIONES Y DIVISIONES CNAE-2009</b>		Nº	%	Nº	%	Nº	%	Nº	%	Nº	%	Nº	%	Nº	%	Nº	%	Nº	%		
SECCIÓN A	AGRICULTURA, GANADERÍA, SILVICULTURA Y PESCA	01 - Agricultura, ganadería, caza y servicios relacionados con las mismas	0	-	0	-	0	-	0	-	0	-	2	66,7	0	-	1	100,0	0	-	3
		02 - Silvicultura y explotación forestal	0	-	0	-	0	-	0	-	0	-	0	-	0	-	0	-	0	-	0
		03 - Pesca y acuicultura	0	-	0	-	0	-	0	-	0	-	0	-	0	-	0	-	0	-	0
SECCIÓN B	INDUSTRIAS EXTRACTIVAS	05 - Extracción de antracita, hulla	0	-	0	-	0	-	0	-	0	-	0	-	0	-	0	-	0	-	0
		06 - Extracción de crudo de	0	-	0	-	0	-	0	-	0	-	0	-	0	-	0	-	0	-	0
		07 - Extracción de minerales	0	-	0	-	0	-	0	-	0	-	0	-	0	-	0	-	0	-	0
		08 - Otras industrias extractivas	0	-	0	-	0	-	0	-	0	-	0	-	0	-	0	-	0	-	0
		09 - Actividades de apoyo a las	0	-	0	-	0	-	0	-	0	-	0	-	0	-	0	-	0	-	0
		10 - Industria de la alimentación	0	-	0	-	0	-	0	-	0	-	0	-	0	-	0	-	0	-	0
		11 - Fabricación de bebidas	0	-	0	-	0	-	0	-	0	-	0	-	0	-	0	-	0	-	0
		12 - Industria del tabaco	0	-	0	-	0	-	0	-	0	-	0	-	0	-	0	-	0	-	0
		13 - Industria textil	0	-	0	-	0	-	0	-	0	-	0	-	0	-	0	-	0	-	0
SECCIÓN C	INDUSTRIA MANUFACTURERA	14 - Confección de prendas de	0	-	0	-	0	-	0	-	0	-	0	-	0	-	0	-	0	-	0
		15 - Industria del cuero y del	0	-	0	-	0	-	0	-	0	-	0	-	0	-	0	-	0	-	0
		16 - Industria de la madera y del	0	-	0	-	0	-	0	-	0	-	0	-	0	-	0	-	0	-	0
		17 - Industria del papel	0	-	0	-	0	-	0	-	0	-	0	-	0	-	0	-	0	-	0
		18 - Artes gráficas y reproducción	0	-	0	-	0	-	0	-	0	-	0	-	0	-	0	-	0	-	0
		19 - Coquerías y refino de petróleo	0	-	0	-	0	-	0	-	0	-	0	-	0	-	0	-	0	-	0
		20 - Industria química	0	-	0	-	0	-	1	100,0	0	-	0	-	0	-	0	-	0	-	1
		21 - Fabricación de productos farmacéuticos	0	-	0	-	0	-	0	-	0	-	0	-	0	-	0	-	0	-	0
		22 - Fabricación de productos de caucho y plásticos	0	-	0	-	0	-	0	-	0	-	0	-	0	-	0	-	0	-	0
		23 - Fabricación de otros productos minerales no metálicos	0	-	0	-	1	50,0	1	50,0	0	-	0	-	0	-	0	-	0	-	2
		24 - Metalurgia, fabricación de productos de hierro, acero y ferroaleaciones	0	-	0	-	0	-	0	-	0	-	0	-	0	-	0	-	0	-	0
		25 - Suministro de productos metálicos, excepto maquinaria y	0	-	0	-	1	100,0	0	-	0	-	0	-	0	-	0	-	0	-	1
		26 - Fabricación de productos informáticos, electrónicos y	0	-	0	-	0	-	0	-	0	-	0	-	0	-	0	-	0	-	0
		27 - Fabricación de material y equipo eléctrico	0	-	0	-	0	-	0	-	0	-	0	-	0	-	0	-	0	-	0
		28 - Fabricación de maquinaria y equipo n.c.o.p.	1	100,0	0	-	0	-	0	-	0	-	0	-	0	-	0	-	0	-	1
29 - Fabricación de vehículos de motor, remolques y	0	-	0	-	0	-	0	-	0	-	0	-	0	-	0	-	0	-	0		
30 - Fabricación de otro material	0	-	0	-	0	-	0	-	0	-	0	-	0	-	0	-	0	-	0		
31 - Fabricación de muebles	0	-	0	-	0	-	0	-	0	-	0	-	0	-	0	-	0	-	0		
32 - Otras industrias	0	-	0	-	0	-	0	-	0	-	0	-	0	-	0	-	0	-	0		
33 - Reparación e instalación de maquinaria y equipo	0	-	0	-	0	-	0	-	0	-	1	100,0	0	-	0	-	0	-	1		
SECCIÓN D	SUMINISTRO DE ENERGÍA ELÉCTRICA, GAS, VAPOR Y AIRE ACONDICIONADO	0	-	0	-	0	-	0	-	0	-	0	-	0	-	0	-	0	-	0	
SECCIÓN E	SUMINISTRO DE AGUA, ACTIVIDADES DE SANEAMIENTO, GESTIÓN DE RESIDUOS Y DESCONTAMINACIÓN	36 - Captación, depuración y distribución de agua	0	-	0	-	0	-	0	-	0	-	0	-	0	-	0	-	0	-	0
		37 - Recogida y tratamiento de aguas residuales	0	-	0	-	0	-	0	-	0	-	1	100,0	0	-	0	-	0	-	1
		38 - Recogida, tratamiento y eliminación de residuos.	0	-	0	-	0	-	0	-	0	-	0	-	0	-	0	-	0	-	0
SECCIÓN F	CONSTRUCCIÓN	39 - Actividades de descontaminación y otros servicios de gestión de residuos	0	-	0	-	0	-	0	-	0	-	0	-	0	-	0	-	0	-	0
		41 - Construcción de edificios	0	-	0	-	3	50,0	1	16,7	0	-	2	33,3	0	-	0	-	0	-	6
SECCIÓN G	COMERCIO AL POR MAYOR Y AL POR MENOR, REPARACIÓN DE VEHÍCULOS DE MOTOR Y MOTOCICLETAS	42 - Ingeniería civil	0	-	0	-	0	-	0	-	0	-	0	-	0	-	0	-	0	-	0
		43 - Actividades de construcción especializada	1	14,3	0	-	2	28,6	2	28,6	0	-	2	28,6	0	-	0	-	0	-	7
		45 - Venta y reparación de vehículos de motor y motocicletas	0	-	0	-	1	100,0	0	-	0	-	0	-	0	-	0	-	0	-	1
SECCIÓN H	TRANSPORTE Y ALMACENAMIENTO	46 - Comercio al por mayor e intermediarios del comercio, excepto de vehículos de motor y motocicletas	0	-	0	-	1	25,0	1	25,0	0	-	2	50,0	0	-	0	-	0	-	4
		47 - Comercio al por menor, excepto de vehículos de motor y motocicletas	0	-	0	-	1	100,0	0	-	0	-	0	-	0	-	0	-	0	-	1
		49 - Transporte terrestre y por tubería	0	-	0	-	0	-	0	-	0	-	1	100,0	0	-	0	-	0	-	1
		50 - Transporte marítimo y por	0	-	0	-	0	-	0	-	0	-	0	-	0	-	0	-	0	-	0
SECCIÓN I	HOSTELERÍA	51 - Transporte aéreo	0	-	0	-	1	50,0	1	50,0	0	-	0	-	0	-	0	-	0	-	2
		52 - Almacenamiento y actividades anexas al transporte	0	-	0	-	0	-	0	-	0	-	0	-	0	-	0	-	0	-	0
		53 - Actividades postales y de correos	0	-	0	-	0	-	0	-	0	-	0	-	0	-	0	-	0	-	0
SECCIÓN J	INFORMACIÓN Y COMUNICACIONES	55 - Servicios de alojamiento	0	-	0	-	0	-	0	-	0	-	0	-	0	-	0	-	0	-	0
		56 - Servicios de comidas y bebidas	0	-	0	-	0	-	0	-	0	-	0	-	0	-	0	-	0	-	0
SECCIÓN J	INFORMACIÓN Y COMUNICACIONES	58 - Edición	0	-	0	-	0	-	0	-	0	-	0	-	0	-	0	-	0	-	0
		59 - Actividades cinematográficas, de vídeo y de televisión, grabación	0	-	0	-	0	-	0	-	0	-	0	-	0	-	0	-	0	-	0
		60 - Actividades de programación	0	-	0	-	0	-	0	-	0	-	0	-	0	-	0	-	0	-	0
		61 - Telecomunicaciones	0	-	0	-	0	-	0	-	0	-	0	-	0	-	0	-	0	-	0
		62 - Programación, consultoría y otras actividades relacionadas con	0	-	0	-	0	-	0	-	0	-	0	-	0	-	0	-	0	-	0
		63 - Servicios de información	0	-	0	-	0	-	0	-	0	-	0	-	0	-	0	-	0	-	0

COMUNITAT VALENCIANA

ACCIDENTES MORTALES EN JORNADA DE TRABAJO																				
SEGÚN AGRUPACIÓN DE CÓDIGOS DE FORMA DE LOS ACCIDENTES																				
SECCIONES Y DIVISIONES CNAE-2009	FORMAS 10-19. Contacto con corriente eléctrica, fuego, temperatura o sustancias peligrosas		FORMAS 20-29. Ahogamientos, quedar sepultado, quedar envuelto.		FORMAS 30-39. Aplastamiento sobre o contra un objeto inmóvil (el trabajador está en movimiento)		FORMAS 40-49. Choque o golpe contra un objeto en movimiento, colisión		FORMAS 50-59. Contacto con agente material cortante, punzante, duro, rugoso		FORMAS 60-69. Quedar atrapado, ser aplastado, sufrir una amputación.		FORMAS 70-79. Sobreesfuerzo físico, trauma psíquico, exposición a radiaciones, ruido, luz o presión.		FORMAS 80-89. Mordeduras, patadas, etc. (de animales o personas).		OTRAS FORMAS SIN ESPECIFICAR. Ninguna información		TOTAL	
	Nº	%	Nº	%	Nº	%	Nº	%	Nº	%	Nº	%	Nº	%	Nº	%	Nº	%		Nº
SECCIÓN K	ACTIVIDADES FINANCIERAS Y DE SEGUROS	64 - Servicios financieros, excepto seguros y fondos de	0	-	0	-	0	-	0	-	0	-	0	-	0	-	0	-	0	-
		65 - Seguros, reaseguros y fondos de pensiones, excepto Seguridad Social obligatoria	0	-	0	-	0	-	0	-	0	-	0	-	0	-	0	-	0	-
		66 - Actividades auxiliares a los servicios financieros y a los	0	-	0	-	0	-	0	-	0	-	0	-	0	-	0	-	0	-
SECCIÓN L	ACTIVIDADES INMOBILIARIAS	68 - Actividades inmobiliarias	0	-	0	-	0	-	0	-	0	-	0	-	0	-	0	-	0	-
		69 - Actividades jurídicas y de	0	-	0	-	0	-	0	-	0	-	0	-	0	-	0	-	0	-
		70 - Actividades de las sedes centrales, actividades de	0	-	0	-	0	-	0	-	0	-	0	-	0	-	0	-	0	-
SECCIÓN M	ACTIVIDADES PROFESIONALES, CIENTÍFICAS Y TÉCNICAS	71 - Servicios técnicos de arquitectura e ingeniería, ensayos	0	-	0	-	0	-	0	-	0	-	0	-	0	-	0	-	0	-
		72 - Investigación y desarrollo	0	-	0	-	0	-	0	-	0	-	0	-	0	-	0	-	0	-
		73 - Publicidad y estudios de	0	-	0	-	0	-	0	-	0	-	0	-	0	-	0	-	0	-
		74 - Otras actividades	0	-	0	-	0	-	0	-	0	-	0	-	0	-	0	-	0	-
		75 - Actividades veterinarias	0	-	0	-	0	-	0	-	0	-	0	-	0	-	0	-	0	-
		77 - Actividades de alquiler	0	-	0	-	0	-	0	-	0	-	0	-	0	-	0	-	0	-
		78 - Actividades relacionadas con	1	33,3	0	-	1	33,3	0	-	0	-	1	33,3	0	-	0	-	0	-
		79 - Actividades de agencias de viajes, operadores turísticos,	0	-	0	-	0	-	0	-	0	-	0	-	0	-	0	-	0	-
		80 - Actividades de seguridad e	0	-	0	-	0	-	0	-	0	-	0	-	0	-	0	-	0	-
		81 - Servicios a edificios y	0	-	0	-	0	-	0	-	0	-	0	-	0	-	0	-	0	-
		82 - Actividades administrativas de oficina y otras actividades	0	-	0	-	0	-	0	-	0	-	0	-	0	-	0	-	0	-
SECCIÓN O	ADMINISTRACIÓN PÚBLICA Y DEFENSA, SEGURIDAD SOCIAL OBLIGATORIA	84 - Administración Pública y defensa, Seguridad Social	0	-	0	-	0	-	0	-	1	100,0	0	-	0	-	0	-	0	-
SECCIÓN P	EDUCACION	85 - Educación	0	-	0	-	0	-	0	-	0	-	0	-	0	-	0	-	0	-
SECCIÓN Q	ACTIVIDADES SANITARIAS Y DE SERVICIOS SOCIALES	86 - Actividades sanitarias	0	-	0	-	0	-	0	-	0	-	0	-	0	-	0	-	0	-
		87 - Asistencia en	0	-	0	-	0	-	0	-	0	-	0	-	0	-	0	-	0	-
		88 - Actividades de servicios	0	-	0	-	0	-	0	-	0	-	0	-	0	-	0	-	0	-
		90 - Actividades de creación,	0	-	0	-	0	-	0	-	0	-	0	-	0	-	0	-	0	-
SECCIÓN R	ACTIVIDADES ARTÍSTICAS, RECREATIVAS Y DE ENTRETENIMIENTO	91 - Actividades de bibliotecas,	0	-	0	-	0	-	0	-	0	-	0	-	0	-	0	-	0	-
		92 - Actividades de juegos de azar	0	-	0	-	0	-	0	-	0	-	0	-	0	-	0	-	0	-
		93 - Actividades deportivas,	0	-	0	-	2	100,0	0	-	0	-	0	-	0	-	0	-	0	-
		94 - Actividades asociativas	0	-	0	-	0	-	0	-	0	-	0	-	0	-	0	-	0	-
SECCIÓN S	OTROS SERVICIOS	95 - Reparación de ordenadores, efectos personales y	0	-	0	-	0	-	0	-	0	-	0	-	0	-	0	-	0	-
		96 - Otros servicios personales	0	-	0	-	0	-	0	-	0	-	0	-	0	-	0	-	0	-
SECCIÓN T	ACTIVIDADES DE LOS HOGARES COMO EMPLEADORES Y COMO PRODUCTORES DE BIENES Y SERVICIOS PARA USO PROPIO	97 - Actividades de los hogares como empleadores de personal doméstico	0	-	0	-	0	-	0	-	0	-	0	-	0	-	0	-	0	-
		98 - Actividades de los hogares como productores de bienes y servicios para uso propio	0	-	0	-	0	-	0	-	0	-	0	-	0	-	0	-	0	-
SECCIÓN U	ACTIV. DE ORGANIZACIONES Y ORGANISMOS EXTRATERRITORIALES	99 - Actividades de organizaciones y organismos extraterritoriales	0	-	0	-	0	-	0	-	0	-	0	-	0	-	0	-	0	-
		NO CONSTA	0	-	0	-	0	-	0	-	0	-	0	-	0	-	0	-	0	-
		<b>TOTAL</b>	<b>3</b>	<b>7,9</b>	<b>0</b>	<b>-</b>	<b>14</b>	<b>36,8</b>	<b>7</b>	<b>18,4</b>	<b>0</b>	<b>-</b>	<b>13</b>	<b>34,2</b>	<b>0</b>	<b>-</b>	<b>1</b>	<b>2,6</b>	<b>0</b>	<b>-</b>





PROVINCIA: ALICANTE

ACCIDENTES MORTALES EN JORNADA DE TRABAJO																							
SEGÚN AGRUPACIÓN DE CÓDIGOS DE FORMA DE LOS ACCIDENTES																							
SECCIONES Y DIVISIONES CNAE-2009		FORMAS 10-19. Contacto con corriente eléctrica, luego, temperatura o sustancias peligrosas		FORMAS 20-29. Atogamientos, quedar sepultado, quedar envuelto.		FORMAS 30-39. Aplastamiento sobre o contra un objeto inmvé (el trabajador está en movimiento)		FORMAS 40-49. Choque o golpe contra un objeto en movimiento, colisión		FORMAS 50-59. Contacto con agente material cortante, punzante, duro, rugoso		FORMAS 60-69. Quedar atrapado, ser aplastado, sufrir una amputación.		FORMAS 70-79. Sobreesfuerzo físico, trauma psíquico, exposición a radiaciones, ruido, luz o presión.		FORMAS 80-89. Mordeduras, patadas, etc. (de animales o personas).		OTRAS FORMAS SIN ESPECIFICAR. Ninguna información		TOTAL			
		Nº	%	Nº	%	Nº	%	Nº	%	Nº	%	Nº	%	Nº	%	Nº	%	Nº	%				
SECCIÓN K	ACTIVIDADES FINANCIERAS Y DE SEGUROS	64 - Servicios financieros, excepto seguros y fondos de pensiones	0	-	0	-	0	-	0	-	0	-	0	-	0	-	0	-	0	-	0		
		65 - Seguros, reaseguros y fondos de pensiones, excepto Seguridad Social obligatoria	0	-	0	-	0	-	0	-	0	-	0	-	0	-	0	-	0	-	0		
		66 - Actividades auxiliares a los servicios financieros y a los seguros	0	-	0	-	0	-	0	-	0	-	0	-	0	-	0	-	0	-	0		
SECCIÓN L	ACTIVIDADES INMOBILIARIAS	68 - Actividades inmobiliarias	0	-	0	-	0	-	0	-	0	-	0	-	0	-	0	-	0	-	0		
		69 - Actividades jurídicas y de contabilidad	0	-	0	-	0	-	0	-	0	-	0	-	0	-	0	-	0	-	0		
SECCIÓN M	ACTIVIDADES PROFESIONALES, CIENTÍFICAS Y TÉCNICAS	70 - Actividades de las sedes centrales, actividades de consultoría de gestión empresarial	0	-	0	-	0	-	0	-	0	-	0	-	0	-	0	-	0	-	0		
		71 - Servicios técnicos de arquitectura e ingeniería, ensayos y análisis técnicos	0	-	0	-	0	-	0	-	0	-	0	-	0	-	0	-	0	-	0		
		72 - Investigación y desarrollo	0	-	0	-	0	-	0	-	0	-	0	-	0	-	0	-	0	-	0		
		73 - Publicidad y estudios de mercado	0	-	0	-	0	-	0	-	0	-	0	-	0	-	0	-	0	-	0		
		74 - Otras actividades profesionales, científicas y técnicas	0	-	0	-	0	-	0	-	0	-	0	-	0	-	0	-	0	-	0		
		75 - Actividades veterinarias	0	-	0	-	0	-	0	-	0	-	0	-	0	-	0	-	0	-	0		
SECCIÓN N	ACTIVIDADES ADMINISTRATIVAS Y SERVICIOS AUXILIARES	77 - Actividades de alquiler	0	-	0	-	0	-	0	-	0	-	0	-	0	-	0	-	0	-	0		
		78 - Actividades relacionadas con el empleo	0	-	0	-	0	-	0	-	0	-	1	100,0	0	-	0	-	0	-	0	-	1
		79 - Actividades de agencias de viajes, operadores turísticos, servicios de reservas y otros relacionados	0	-	0	-	0	-	0	-	0	-	0	-	0	-	0	-	0	-	0	-	0
		80 - Actividades de seguridad e investigación	0	-	0	-	0	-	0	-	0	-	0	-	0	-	0	-	0	-	0	-	0
		81 - Servicios a edificios y actividades de jardinería	0	-	0	-	0	-	0	-	0	-	0	-	0	-	0	-	0	-	0	-	0
SECCIÓN O	ADMINISTRACION PÚBLICA Y DEFENSA; SEGURIDAD SOCIAL OBLIGATORIA	82 - Actividades administrativas de oficina y otras actividades auxiliares a las empresas	0	-	0	-	0	-	0	-	0	-	0	-	0	-	0	-	0	-	0		
		84 - Administración Pública y defensa, Seguridad Social obligatoria	0	-	0	-	0	-	0	-	0	-	1	100,0	0	-	0	-	0	-	0	-	1
SECCIÓN P	EDUCACIÓN	85 - Educación	0	-	0	-	0	-	0	-	0	-	0	-	0	-	0	-	0	-	0		
SECCIÓN Q	ACTIVIDADES SANITARIAS Y DE SERVICIOS SOCIALES	86 - Actividades sanitarias	0	-	0	-	0	-	0	-	0	-	0	-	0	-	0	-	0	-	0		
		87 - Asistencia en establecimientos residenciales	0	-	0	-	0	-	0	-	0	-	0	-	0	-	0	-	0	-	0		
		88 - Actividades de servicios sociales sin alojamiento	0	-	0	-	0	-	0	-	0	-	0	-	0	-	0	-	0	-	0		
SECCIÓN R	ACTIVIDADES ARTÍSTICAS, RECREATIVAS Y DE ENTRETENIMIENTO	90 - Actividades de creación, artísticas y espectáculos	0	-	0	-	0	-	0	-	0	-	0	-	0	-	0	-	0	-	0		
		91 - Actividades de bibliotecas, archivos, museos y otras actividades culturales	0	-	0	-	0	-	0	-	0	-	0	-	0	-	0	-	0	-	0		
		92 - Actividades de juegos de azar y apuestas	0	-	0	-	0	-	0	-	0	-	0	-	0	-	0	-	0	-	0		
		93 - Actividades deportivas, recreativas y de entretenimiento	0	-	0	-	1	100,0	0	-	0	-	0	-	0	-	0	-	0	-	0	-	1
SECCIÓN S	OTROS SERVICIOS	94 - Actividades asociativas	0	-	0	-	0	-	0	-	0	-	0	-	0	-	0	-	0	-	0		
		95 - Reparación de ordenadores, efectos personales y artículos de uso doméstico	0	-	0	-	0	-	0	-	0	-	0	-	0	-	0	-	0	-	0		
		96 - Otros servicios personales	0	-	0	-	0	-	0	-	0	-	0	-	0	-	0	-	0	-	0		
SECCIÓN T	ACTIVIDADES DE LOS HOGARES COMO EMPLEADORES Y COMO PRODUCTORES DE BIENES Y SERVICIOS PARA USO PROPIO	97 - Actividades de los hogares como empleadores de personal doméstico	0	-	0	-	0	-	0	-	0	-	0	-	0	-	0	-	0	-	0		
		98 - Actividades de los hogares como productores de bienes y servicios para uso propio	0	-	0	-	0	-	0	-	0	-	0	-	0	-	0	-	0	-	0		
SECCIÓN U	ACTIVIDADES DE ORGANIZACIONES Y ORGANISMOS EXTRATERRITORIALES	99 - Actividades de organizaciones y organismos extraterritoriales	0	-	0	-	0	-	0	-	0	-	0	-	0	-	0	-	0	-	0		
NO CONSTA		0	-	0	-	0	-	0	-	0	-	0	-	0	-	0	-	0	-	0			
<b>TOTAL</b>		<b>0</b>	<b>-</b>	<b>0</b>	<b>-</b>	<b>5</b>	<b>33,3</b>	<b>3</b>	<b>20,0</b>	<b>0</b>	<b>-</b>	<b>7</b>	<b>46,7</b>	<b>0</b>	<b>-</b>	<b>0</b>	<b>-</b>	<b>0</b>	<b>-</b>	<b>15</b>			

**ACCIDENTES MORTALES TRAUMÁTICOS EN JORNADA DE TRABAJO, EXCLUIDOS LOS NO TRAUMÁTICOS Y LOS ASOCIADOS AL TRÁFICO EN CASTELLÓN, SEGÚN AGRUPACIÓN DE CÓDIGOS DE FORMA DEL ACCIDENTE**

Datos contabilizados según fecha de baja médica, correspondientes al periodo Interanual: marzo 2022 - febrero 2023

Cuadro 21

PROVINCIA: CASTELLÓN		ACCIDENTES MORTALES EN JORNADA DE TRABAJO SEGÚN AGRUPACIÓN DE CÓDIGOS DE FORMA DE LOS ACCIDENTES																			TOTAL			
		FORMAS 10-19. Contacto con corriente eléctrica, fuego, temperatura o sustancias peligrosas		FORMAS 20-29. Ahogamientos, quedar sepultado, quedar envuelto.		FORMAS 30-39. Aplastamiento sobre o contra un objeto inmóvil (el trabajador está en movimiento)		FORMAS 40-49. Choque o golpe contra un objeto en movimiento, colisión		FORMAS 50-59. Contacto con agente material cortante, punzante, duro, rugoso		FORMAS 60-69. Quedar atrapado, ser aplastado, sufrir una amputación.		FORMAS 70-79. Sobreesfuerzo físico, trauma psíquico, exposición a radiaciones, ruido, luz o presión.		FORMAS 80-89. Mordeduras, patadas, etc. (de animales o personas).		OTRAS FORMAS SIN ESPECIFICAR. Ninguna información						
		Nº	%	Nº	%	Nº	%	Nº	%	Nº	%	Nº	%	Nº	%	Nº	%	Nº	%	Nº		%		
<b>SECCIONES Y DIVISIONES CNAE-2009</b>		Nº	%	Nº	%	Nº	%	Nº	%	Nº	%	Nº	%	Nº	%	Nº	%	Nº	%	Nº	%			
SECCIÓN A	AGRICULTURA, GANADERÍA, SILVICULTURA Y PESCA	01 - Agricultura, ganadería, caza y servicios relacionados con las mismas	0	-	0	-	0	-	0	-	0	-	0	-	0	-	0	-	0	-	0	-		
		02 - Silvicultura y explotación forestal	0	-	0	-	0	-	0	-	0	-	0	-	0	-	0	-	0	-	0	-		
		03 - Pesca y acuicultura	0	-	0	-	0	-	0	-	0	-	0	-	0	-	0	-	0	-	0	-		
SECCIÓN B	INDUSTRIAS EXTRACTIVAS	05 - Extracción de antracita, hulla y lignito	0	-	0	-	0	-	0	-	0	-	0	-	0	-	0	-	0	-	0	-		
		06 - Extracción de crudo de petróleo y gas natural	0	-	0	-	0	-	0	-	0	-	0	-	0	-	0	-	0	-	0	-		
		07 - Extracción de minerales metálicos	0	-	0	-	0	-	0	-	0	-	0	-	0	-	0	-	0	-	0	-		
SECCIÓN C	INDUSTRIA MANUFACTURERA	08 - Otras industrias extractivas	0	-	0	-	0	-	0	-	0	-	0	-	0	-	0	-	0	-	0	-		
		09 - Actividades de apoyo a las industrias extractivas	0	-	0	-	0	-	0	-	0	-	0	-	0	-	0	-	0	-	0	-		
		10 - Industria de la alimentación	0	-	0	-	0	-	0	-	0	-	0	-	0	-	0	-	0	-	0	-		
		11 - Fabricación de bebidas	0	-	0	-	0	-	0	-	0	-	0	-	0	-	0	-	0	-	0	-		
		12 - Industria del tabaco	0	-	0	-	0	-	0	-	0	-	0	-	0	-	0	-	0	-	0	-		
		13 - Industria textil	0	-	0	-	0	-	0	-	0	-	0	-	0	-	0	-	0	-	0	-		
		14 - Confección de prendas de vestir	0	-	0	-	0	-	0	-	0	-	0	-	0	-	0	-	0	-	0	-		
		15 - Industria del cuero y del calzado	0	-	0	-	0	-	0	-	0	-	0	-	0	-	0	-	0	-	0	-		
		16 - Industria de la madera y del corcho, excepto muebles, cestería y espartería	0	-	0	-	0	-	0	-	0	-	0	-	0	-	0	-	0	-	0	-		
		17 - Industria del papel	0	-	0	-	0	-	0	-	0	-	0	-	0	-	0	-	0	-	0	-		
		18 - Artes gráficas y reproducción de soportes grabados	0	-	0	-	0	-	0	-	0	-	0	-	0	-	0	-	0	-	0	-		
		19 - Coquerías y refino de petróleo	0	-	0	-	0	-	0	-	0	-	0	-	0	-	0	-	0	-	0	-		
		20 - Industria química	0	-	0	-	0	-	0	-	0	-	0	-	0	-	0	-	0	-	0	-		
		21 - Fabricación de productos farmacéuticos	0	-	0	-	0	-	0	-	0	-	0	-	0	-	0	-	0	-	0	-		
		22 - Fabricación de productos de caucho y plásticos	0	-	0	-	0	-	0	-	0	-	0	-	0	-	0	-	0	-	0	-		
		23 - Fabricación de otros productos minerales no metálicos	0	-	0	-	0	-	1	100,0	0	-	0	-	0	-	0	-	0	-	0	-		
		24 - Metalurgia, fabricación de productos de hierro, acero y ferroaleaciones	0	-	0	-	0	-	0	-	0	-	0	-	0	-	0	-	0	-	0	-		
		25 - Fabricación de productos metálicos, excepto maquinaria y equipo	0	-	0	-	0	-	0	-	0	-	0	-	0	-	0	-	0	-	0	-		
		26 - Fabricación de productos informáticos, electrónicos y ópticos	0	-	0	-	0	-	0	-	0	-	0	-	0	-	0	-	0	-	0	-		
		27 - Fabricación de material y equipo eléctrico	0	-	0	-	0	-	0	-	0	-	0	-	0	-	0	-	0	-	0	-		
		28 - Fabricación de maquinaria y equipo n.c.o.p.	1	100,0	0	-	0	-	0	-	0	-	0	-	0	-	0	-	0	-	0	-		
		29 - Fabricación de vehículos de motor, remolques y semirremolques	0	-	0	-	0	-	0	-	0	-	0	-	0	-	0	-	0	-	0	-		
		30 - Fabricación de otro material de transporte	0	-	0	-	0	-	0	-	0	-	0	-	0	-	0	-	0	-	0	-		
		31 - Fabricación de muebles	0	-	0	-	0	-	0	-	0	-	0	-	0	-	0	-	0	-	0	-		
		32 - Otras industrias manufactureras	0	-	0	-	0	-	0	-	0	-	0	-	0	-	0	-	0	-	0	-		
		33 - Reparación e instalación de maquinaria y equipo	0	-	0	-	0	-	0	-	0	-	0	-	0	-	0	-	0	-	0	-		
		SECCIÓN D	SUMINISTRO DE ENERGÍA ELÉCTRICA, GAS, VAPOR Y AIRE ACONDICIONADO	35 - Suministro de energía eléctrica, gas, vapor y aire acondicionado	0	-	0	-	0	-	0	-	0	-	0	-	0	-	0	-	0	-	0	-
				36 - Captación, depuración y distribución de agua	0	-	0	-	0	-	0	-	0	-	0	-	0	-	0	-	0	-	0	-
		SECCIÓN E	SUMINISTRO DE AGUA, ACTIVIDADES DE SANEAMIENTO, GESTIÓN DE RESIDUOS Y DESCONTAMINACIÓN	37 - Recogida y tratamiento de aguas residuales	0	-	0	-	0	-	0	-	0	-	0	-	0	-	0	-	0	-	0	-
				38 - Recogida, tratamiento y eliminación de residuos, valorización	0	-	0	-	0	-	0	-	0	-	0	-	0	-	0	-	0	-	0	-
				39 - Actividades de descontaminación y otros servicios de gestión de residuos	0	-	0	-	0	-	0	-	0	-	0	-	0	-	0	-	0	-	0	-
		SECCIÓN F	CONSTRUCCIÓN	41 - Construcción de edificios	0	-	0	-	0	-	0	-	0	-	0	-	0	-	0	-	0	-	0	-
				42 - Ingeniería civil	0	-	0	-	0	-	0	-	0	-	0	-	0	-	0	-	0	-	0	-
43 - Actividades de construcción especializada	0			-	0	-	0	-	0	-	0	-	0	-	0	-	0	-	0	-	0	-		
SECCIÓN G	COMERCIO AL POR MAYOR Y AL POR MENOR; REPARACIÓN DE VEHÍCULOS DE MOTOR Y MOTOCICLETAS	45 - Venta y reparación de vehículos de motor y motocicletas	0	-	0	-	1	100,0	0	-	0	-	0	-	0	-	0	-	0	-	0	-		
		46 - Comercio al por mayor e intermediarios del comercio, excepto de vehículos de motor y motocicletas	0	-	0	-	0	-	0	-	0	-	0	-	0	-	0	-	0	-	0	-		
		47 - Comercio al por menor, excepto de vehículos de motor y motocicletas	0	-	0	-	0	-	0	-	0	-	0	-	0	-	0	-	0	-	0	-		
SECCIÓN H	TRANSPORTE Y ALMACENAMIENTO	49 - Transporte terrestre y por tubería	0	-	0	-	0	-	0	-	0	-	0	-	0	-	0	-	0	-	0	-		
		50 - Transporte marítimo y por vías navegables interiores	0	-	0	-	0	-	0	-	0	-	0	-	0	-	0	-	0	-	0	-		
		51 - Transporte aéreo	0	-	0	-	0	-	1	100,0	0	-	0	-	0	-	0	-	0	-	0	-		
		52 - Almacenamiento y actividades anexas al transporte	0	-	0	-	0	-	0	-	0	-	0	-	0	-	0	-	0	-	0	-		
SECCIÓN I	HOSTELERÍA	53 - Actividades postales y de correos	0	-	0	-	0	-	0	-	0	-	0	-	0	-	0	-	0	-	0	-		
		55 - Servicios de alojamiento	0	-	0	-	0	-	0	-	0	-	0	-	0	-	0	-	0	-	0	-		
		56 - Servicios de comidas y bebidas	0	-	0	-	0	-	0	-	0	-	0	-	0	-	0	-	0	-	0	-		
SECCIÓN J	INFORMACIÓN Y COMUNICACIONES	58 - Edición	0	-	0	-	0	-	0	-	0	-	0	-	0	-	0	-	0	-	0	-		
		59 - Actividades cinematográficas, de vídeo y de televisión, grabación de sonido y edición musical	0	-	0	-	0	-	0	-	0	-	0	-	0	-	0	-	0	-	0	-		
		60 - Actividades de programación y emisión de radio y televisión	0	-	0	-	0	-	0	-	0	-	0	-	0	-	0	-	0	-	0	-		
		61 - Telecomunicaciones	0	-	0	-	0	-	0	-	0	-	0	-	0	-	0	-	0	-	0	-		
		62 - Programación, consultoría y otras actividades relacionadas con la informática	0	-	0	-	0	-	0	-	0	-	0	-	0	-	0	-	0	-	0	-		
63 - Servicios de información	0	-	0	-	0	-	0	-	0	-	0	-	0	-	0	-	0	-	0	-				

PROVINCIA: CASTELLÓN

ACCIDENTES MORTALES EN JORNADA DE TRABAJO																				
SEGÚN AGRUPACIÓN DE CÓDIGOS DE FORMA DE LOS ACCIDENTES																				
		FORMAS 10-19. Contacto con corriente eléctrica, fuego, temperatura o sustancias peligrosas		FORMAS 20-29. Ahogamientos, quedar sepultado, quedar envuelto.		FORMAS 30-39. Aplastamiento sobre o contra un objeto inmóvil (el trabajador está en movimiento)		FORMAS 40-49. Choque o golpe contra un objeto en movimiento, colisión		FORMAS 50-59. Contacto con agente material cortante, punzante, duro, rugoso		FORMAS 60-69. Quedar atrapado, ser aplastado, sufrir una amputación.		FORMAS 70-79. Sobreesfuerzo físico, trauma psíquico, exposición a radiaciones, ruido, luz o presión.		FORMAS 80-89. Mordeduras, patadas, etc. (de animales o personas).		OTRAS FORMAS SIN ESPECIFICAR. Ninguna información		
		Nº	%	Nº	%	Nº	%	Nº	%	Nº	%	Nº	%	Nº	%	Nº	%	Nº	%	
SECCIÓN K	ACTIVIDADES FINANCIERAS Y DE SEGUROS	64 - Servicios financieros, excepto seguros y fondos de pensiones	0	-	0	-	0	-	0	-	0	-	0	-	0	-	0	-	0	
		65 - Seguros, reaseguros y fondos de pensiones, excepto Seguridad Social obligatoria	0	-	0	-	0	-	0	-	0	-	0	-	0	-	0	-	0	-
		66 - Actividades auxiliares a los servicios financieros y a los seguros	0	-	0	-	0	-	0	-	0	-	0	-	0	-	0	-	0	-
SECCIÓN L	ACTIVIDADES INMOBILIARIAS	68 - Actividades inmobiliarias	0	-	0	-	0	-	0	-	0	-	0	-	0	-	0	-	0	
		69 - Actividades jurídicas y de contabilidad	0	-	0	-	0	-	0	-	0	-	0	-	0	-	0	-	0	-
SECCIÓN M	ACTIVIDADES PROFESIONALES, CIENTÍFICAS Y TÉCNICAS	70 - Actividades de las sedes centrales, actividades de consultoría de gestión empresarial	0	-	0	-	0	-	0	-	0	-	0	-	0	-	0	-	0	-
		71 - Servicios técnicos de arquitectura e ingeniería, ensayos y análisis técnicos	0	-	0	-	0	-	0	-	0	-	0	-	0	-	0	-	0	-
		72 - Investigación y desarrollo	0	-	0	-	0	-	0	-	0	-	0	-	0	-	0	-	0	-
		73 - Publicidad y estudios de mercado	0	-	0	-	0	-	0	-	0	-	0	-	0	-	0	-	0	-
		74 - Otras actividades profesionales, científicas y técnicas	0	-	0	-	0	-	0	-	0	-	0	-	0	-	0	-	0	-
		75 - Actividades veterinarias	0	-	0	-	0	-	0	-	0	-	0	-	0	-	0	-	0	-
SECCIÓN N	ACTIVIDADES ADMINISTRATIVAS Y SERVICIOS AUXILIARES	77 - Actividades de alquiler	0	-	0	-	0	-	0	-	0	-	0	-	0	-	0	-	0	-
		78 - Actividades relacionadas con el empleo	0	-	0	-	1	100,0	0	-	0	-	0	-	0	-	0	-	0	-
		79 - Actividades de agencias de viajes, operadores turísticos, servicios de reservas y otros relacionados	0	-	0	-	0	-	0	-	0	-	0	-	0	-	0	-	0	-
		80 - Actividades de seguridad e investigación	0	-	0	-	0	-	0	-	0	-	0	-	0	-	0	-	0	-
		81 - Servicios a edificios y actividades de jardinería	0	-	0	-	0	-	0	-	0	-	0	-	0	-	0	-	0	-
SECCIÓN O	ADMINISTRACIÓN PÚBLICA Y DEFENSA, SEGURIDAD SOCIAL OBLIGATORIA	82 - Actividades administrativas de oficina y otras actividades auxiliares a las empresas	0	-	0	-	0	-	0	-	0	-	0	-	0	-	0	-	0	-
		84 - Administración Pública y defensa, Seguridad Social obligatoria	0	-	0	-	0	-	0	-	0	-	0	-	0	-	0	-	0	-
SECCIÓN P	EDUCACIÓN	85 - Educación	0	-	0	-	0	-	0	-	0	-	0	-	0	-	0	-	0	-
SECCIÓN Q	ACTIVIDADES SANITARIAS Y DE SERVICIOS SOCIALES	86 - Actividades sanitarias	0	-	0	-	0	-	0	-	0	-	0	-	0	-	0	-	0	-
		87 - Asistencia en establecimientos residenciales	0	-	0	-	0	-	0	-	0	-	0	-	0	-	0	-	0	-
		88 - Actividades de servicios sociales sin alojamiento	0	-	0	-	0	-	0	-	0	-	0	-	0	-	0	-	0	-
SECCIÓN R	ACTIVIDADES ARTÍSTICAS, RECREATIVAS Y DE ENTRETENIMIENTO	89 - Actividades de creación, artísticas y espectáculos	0	-	0	-	0	-	0	-	0	-	0	-	0	-	0	-	0	-
		91 - Actividades de bibliotecas, archivos, museos y otras actividades culturales	0	-	0	-	0	-	0	-	0	-	0	-	0	-	0	-	0	-
		92 - Actividades de juegos de azar y apuestas	0	-	0	-	0	-	0	-	0	-	0	-	0	-	0	-	0	-
		93 - Actividades deportivas, recreativas y de entretenimiento	0	-	0	-	0	-	0	-	0	-	0	-	0	-	0	-	0	-
SECCIÓN S	OTROS SERVICIOS	94 - Actividades asociativas	0	-	0	-	0	-	0	-	0	-	0	-	0	-	0	-	0	-
		95 - Reparación de ordenadores, efectos personales y artículos de uso doméstico	0	-	0	-	0	-	0	-	0	-	0	-	0	-	0	-	0	-
		96 - Otros servicios personales	0	-	0	-	0	-	0	-	0	-	0	-	0	-	0	-	0	-
SECCIÓN T	ACTIVIDADES DE LOS HOGARES COMO EMPLEADORES Y COMO PRODUCTORES DE BIENES Y SERVICIOS PARA USO PROPIO	97 - Actividades de los hogares como empleadores de personal doméstico	0	-	0	-	0	-	0	-	0	-	0	-	0	-	0	-	0	-
		98 - Actividades de los hogares como productores de bienes y servicios para uso propio	0	-	0	-	0	-	0	-	0	-	0	-	0	-	0	-	0	-
SECCIÓN U	ACTIVIDADES DE ORGANIZACIONES Y ORGANISMOS EXTRATERRITORIALES	99 - Actividades de organizaciones y organismos extraterritoriales	0	-	0	-	0	-	0	-	0	-	0	-	0	-	0	-	0	-
NO CONSTA		0	-	0	-	0	-	0	-	0	-	0	-	0	-	0	-	0	-	
<b>TOTAL</b>		<b>1</b>	<b>20,0</b>	<b>0</b>	<b>-</b>	<b>2</b>	<b>40,0</b>	<b>2</b>	<b>40,0</b>	<b>0</b>	<b>-</b>	<b>0</b>	<b>-</b>	<b>0</b>	<b>-</b>	<b>0</b>	<b>-</b>	<b>0</b>	<b>-</b>	

**ACCIDENTES MORTALES TRAUMÁTICOS EN JORNADA DE TRABAJO, EXCLUIDOS LOS NO TRAUMÁTICOS Y LOS ASOCIADOS AL TRÁFICO EN VALENCIA, SEGÚN AGRUPACIÓN DE CÓDIGOS DE FORMA DEL ACCIDENTE**

Datos contabilizados según fecha de baja médica, correspondientes al periodo Interanual: marzo 2022 - febrero 2023

Cuadro 22

PROVINCIA: VALENCIA		ACCIDENTES MORTALES EN JORNADA DE TRABAJO																				TOTAL		
		SEGÚN AGRUPACIÓN DE CÓDIGOS DE FORMA DE LOS ACCIDENTES																						
		FORMAS 10-19. Contacto con corriente eléctrica, fuego, temperatura o sustancias peligrosas		FORMAS 20-29. Ahogamientos, quedar sepultado, quedar envuelto.		FORMAS 30-39. Aplastamiento sobre o contra un objeto inmóvil (el trabajador está en movimiento)		FORMAS 40-49. Choque o golpe contra un objeto en movimiento, colisión		FORMAS 50-59. Contacto con agente material cortante, punzante, duro, rugoso		FORMAS 60-69. Quedar atrapado, ser aplastado, sufrir una amputación.		FORMAS 70-79. Sobreesfuerzo físico, trauma psíquico, exposición a radiaciones, ruido, luz o presión.		FORMAS 80-89. Mordeduras, patadas, etc. (de animales o personas).		OTRAS FORMAS SIN ESPECIFICAR. Ninguna información						
Nº	%	Nº	%	Nº	%	Nº	%	Nº	%	Nº	%	Nº	%	Nº	%	Nº	%	Nº	%					
<b>SECCIONES Y DIVISIONES CNAE-2009</b>																								
SECCIÓN A	AGRICULTURA, GANADERÍA, SILVICULTURA Y PESCA	01 - Agricultura, ganadería, caza y servicios relacionados	0	-	0	-	0	-	0	-	0	-	1	50,0	0	-	1	50,0	0	-	2			
		02 - Silvicultura y explotación forestal	0	-	0	-	0	-	0	-	0	-	0	-	0	-	0	-	0	-	0	-		
SECCIÓN B	INDUSTRIAS EXTRACTIVAS	03 - Pesca y acuicultura	0	-	0	-	0	-	0	-	0	-	0	-	0	-	0	-	0	-	0	-		
		06 - Extracción de carbón	0	-	0	-	0	-	0	-	0	-	0	-	0	-	0	-	0	-	0	-		
SECCIÓN C	INDUSTRIA MANUFACTURERA	07 - Extracción de minerales	0	-	0	-	0	-	0	-	0	-	0	-	0	-	0	-	0	-	0	-		
		08 - Otras industrias extractivas	0	-	0	-	0	-	0	-	0	-	0	-	0	-	0	-	0	-	0	-		
		09 - Actividades de apoyo a industrias extractivas	0	-	0	-	0	-	0	-	0	-	0	-	0	-	0	-	0	-	0	-		
		10 - Industria de la alimentación	0	-	0	-	0	-	0	-	0	-	0	-	0	-	0	-	0	-	0	-		
		11 - Fabricación de bebidas	0	-	0	-	0	-	0	-	0	-	0	-	0	-	0	-	0	-	0	-		
		12 - Industria del tabaco	0	-	0	-	0	-	0	-	0	-	0	-	0	-	0	-	0	-	0	-		
		13 - Industria textil	0	-	0	-	0	-	0	-	0	-	0	-	0	-	0	-	0	-	0	-		
		14 - Confección de prendas de vestir	0	-	0	-	0	-	0	-	0	-	0	-	0	-	0	-	0	-	0	-		
		15 - Industria del cuero y del calzado	0	-	0	-	0	-	0	-	0	-	0	-	0	-	0	-	0	-	0	-		
		16 - Industria de la madera y del corcho, excepto muebles, cestería y espartería	0	-	0	-	0	-	0	-	0	-	0	-	0	-	0	-	0	-	0	-		
		17 - Industria del papel	0	-	0	-	0	-	0	-	0	-	0	-	0	-	0	-	0	-	0	-		
		18 - Artes gráficas y reproducción de soportes grabados	0	-	0	-	0	-	0	-	0	-	0	-	0	-	0	-	0	-	0	-		
		19 - Coquerías y refino de petróleo	0	-	0	-	0	-	0	-	0	-	0	-	0	-	0	-	0	-	0	-		
		20 - Industria química	0	-	0	-	0	-	0	-	0	-	0	-	0	-	0	-	0	-	0	-		
		21 - Fabricación de productos farmacéuticos	0	-	0	-	0	-	0	-	0	-	0	-	0	-	0	-	0	-	0	-		
		22 - Fabricación de productos de caucho y plásticos	0	-	0	-	0	-	0	-	0	-	0	-	0	-	0	-	0	-	0	-		
		23 - Fabricación de otros productos minerales no metálicos	0	-	0	-	0	-	0	-	0	-	0	-	0	-	0	-	0	-	0	-		
		24 - Metalurgia, fabricación de productos de hierro, acero y ferroaleaciones	0	-	0	-	0	-	0	-	0	-	0	-	0	-	0	-	0	-	0	-		
		25 - Fabricación de productos metálicos, excepto maquinaria y equipo	0	-	0	-	0	-	0	-	0	-	0	-	0	-	0	-	0	-	0	-		
		26 - Fabricación de productos informáticos, electrónicos y ópticos	0	-	0	-	0	-	0	-	0	-	0	-	0	-	0	-	0	-	0	-		
		27 - Fabricación de material y equipo eléctrico	0	-	0	-	0	-	0	-	0	-	0	-	0	-	0	-	0	-	0	-		
		28 - Fabricación de maquinaria y equipo n.c.o.p.	0	-	0	-	0	-	0	-	0	-	0	-	0	-	0	-	0	-	0	-		
		29 - Fabricación de vehículos de motor, remolques y semirremolques	0	-	0	-	0	-	0	-	0	-	0	-	0	-	0	-	0	-	0	-		
		30 - Fabricación de otro material de transporte	0	-	0	-	0	-	0	-	0	-	0	-	0	-	0	-	0	-	0	-		
		31 - Fabricación de muebles	0	-	0	-	0	-	0	-	0	-	0	-	0	-	0	-	0	-	0	-		
		32 - Otras industrias manufactureras	0	-	0	-	0	-	0	-	0	-	0	-	0	-	0	-	0	-	0	-		
		33 - Reparación e instalación de maquinaria y equipo	0	-	0	-	0	-	0	-	0	-	1	100,0	0	-	0	-	0	-	0	-	1	
		SECCIÓN D	SUMINISTRO DE ENERGÍA ELÉCTRICA, GAS, VAPOR Y AIRE ACONDICIONADO	35 - Suministro de energía eléctrica, gas, vapor y aire acondicionado	0	-	0	-	0	-	0	-	0	-	0	-	0	-	0	-	0	-	0	
		SECCIÓN E	SUMINISTRO DE AGUA, ACTIVIDADES DE SANEAMIENTO, GESTIÓN DE RESIDUOS Y DESCONTAMINACIÓN	36 - Captación, depuración y distribución de agua	0	-	0	-	0	-	0	-	0	-	0	-	0	-	0	-	0	-	0	
				37 - Recogida y tratamiento de aguas residuales	0	-	0	-	0	-	0	-	0	-	0	-	0	-	0	-	0	-	0	-
				38 - Recogida, tratamiento y eliminación de residuos, valorización	0	-	0	-	0	-	0	-	0	-	1	100,0	0	-	0	-	0	-	0	-
		SECCIÓN F	CONSTRUCCIÓN	39 - Actividades de descontaminación y otros servicios de gestión de residuos	0	-	0	-	0	-	0	-	0	-	0	-	0	-	0	-	0	-	0	
				41 - Construcción de edificios	0	-	0	-	3	100,0	0	-	0	-	0	-	0	-	0	-	0	-	0	-
SECCIÓN G	COMERCIO AL POR MAYOR Y AL POR MENOR; REPARACIÓN DE VEHÍCULOS DE MOTOR Y MOTOCICLETAS	42 - Ingeniería civil	0	-	0	-	0	-	0	-	0	-	0	-	0	-	0	-	0	-	0			
		43 - Actividades de construcción especializada	1	20,0	0	-	2	40,0	1	20,0	0	-	1	20,0	0	-	0	-	0	-	0	-		
		45 - Venta y reparación de vehículos de motor y motocicletas	0	-	0	-	0	-	0	-	0	-	0	-	0	-	0	-	0	-	0	-		
SECCIÓN H	TRANSPORTE Y ALMACENAMIENTO	46 - Comercio al por mayor e intermediarios del comercio, excepto de vehículos de motor y motocicletas	0	-	0	-	0	-	1	50,0	0	-	1	50,0	0	-	0	-	0	-	2			
		47 - Comercio al por menor, excepto de vehículos de motor y motocicletas	0	-	0	-	0	-	0	-	0	-	0	-	0	-	0	-	0	-	0	-		
		49 - Transporte terrestre y por tubería	0	-	0	-	0	-	0	-	0	-	1	100,0	0	-	0	-	0	-	0	-		
SECCIÓN I	HOSTELERÍA	50 - Transporte marítimo y por vías navegables interiores	0	-	0	-	0	-	0	-	0	-	0	-	0	-	0	-	0	-	0			
		51 - Transporte aéreo	0	-	0	-	1	100,0	0	-	0	-	0	-	0	-	0	-	0	-	0	-		
		52 - Almacenamiento y actividades anexas al transporte	0	-	0	-	0	-	0	-	0	-	0	-	0	-	0	-	0	-	0	-		
SECCIÓN J	INFORMACIÓN Y COMUNICACIONES	53 - Actividades postales y de correos	0	-	0	-	0	-	0	-	0	-	0	-	0	-	0	-	0	-	0			
		55 - Servicios de alojamiento	0	-	0	-	0	-	0	-	0	-	0	-	0	-	0	-	0	-	0	-		
		56 - Servicios de comidas y bebidas	0	-	0	-	0	-	0	-	0	-	0	-	0	-	0	-	0	-	0	-		
SECCIÓN J	INFORMACIÓN Y COMUNICACIONES	58 - Edición	0	-	0	-	0	-	0	-	0	-	0	-	0	-	0	-	0	-	0	-		
		59 - Actividades cinematográficas, de vídeo y de televisión, grabación de sonido y edición musical	0	-	0	-	0	-	0	-	0	-	0	-	0	-	0	-	0	-	0	-		
		60 - Actividades de programación y emisión de radio y televisión	0	-	0	-	0	-	0	-	0	-	0	-	0	-	0	-	0	-	0	-		
		61 - Telecomunicaciones	0	-	0	-	0	-	0	-	0	-	0	-	0	-	0	-	0	-	0	-		
SECCIÓN J	INFORMACIÓN Y COMUNICACIONES	62 - Programación, consultoría y otras actividades relacionadas con la informática	0	-	0	-	0	-	0	-	0	-	0	-	0	-	0	-	0	-	0	-		
		63 - Servicios de información	0	-	0	-	0	-	0	-	0	-	0	-	0	-	0	-	0	-	0	-		

PROVINCIA: VALENCIA

ACCIDENTES MORTALES EN JORNADA DE TRABAJO																					
SEGÚN AGRUPACIÓN DE CÓDIGOS DE FORMA DE LOS ACCIDENTES																					
SECCIONES Y DIVISIONES CNAE-2009		FORMAS 10-19. Contacto con corriente eléctrica, fuego, temperatura o sustancias peligrosas		FORMAS 20-29. Ahogamientos, quedar sepultado, quedar envuelto.		FORMAS 30-39. Aplastamiento sobre o contra un objeto inmóvil (el trabajador está en movimiento)		FORMAS 40-49. Choque o golpe contra un objeto en movimiento, colisión		FORMAS 50-59. Contacto con agente material cortante, punzante, duro, rugoso		FORMAS 60-69. Quedar atrapado, ser aplastado, sufrir una amputación.		FORMAS 70-79. Sobreesfuerzo físico, trauma psíquico, exposición a radiaciones, ruido, luz o presión.		FORMAS 80-89. Mordeduras, patadas, etc. (de animales o personas).		OTRAS FORMAS SIN ESPECIFICAR. Ninguna información		TOTAL	
		Nº	%	Nº	%	Nº	%	Nº	%	Nº	%	Nº	%	Nº	%	Nº	%	Nº	%		
SECCIÓN K	ACTIVIDADES FINANCIERAS Y DE SEGUROS	64 - Servicios financieros, excepto seguros y fondos de pensiones	0	-	0	-	0	-	0	-	0	-	0	-	0	-	0	-	0	-	0
		65 - Seguros, reaseguros y fondos de pensiones, excepto Seguridad Social obligatoria	0	-	0	-	0	-	0	-	0	-	0	-	0	-	0	-	0	-	0
		66 - Actividades auxiliares a los servicios financieros y a los seguros	0	-	0	-	0	-	0	-	0	-	0	-	0	-	0	-	0	-	0
SECCIÓN L	ACTIVIDADES INMOBILIARIAS	68 - Actividades inmobiliarias	0	-	0	-	0	-	0	-	0	-	0	-	0	-	0	-	0	-	0
SECCIÓN M	ACTIVIDADES PROFESIONALES, CIENTÍFICAS Y TÉCNICAS	69 - Actividades jurídicas y de contabilidad	0	-	0	-	0	-	0	-	0	-	0	-	0	-	0	-	0	-	0
		70 - Actividades de las sedes centrales, actividades de consultoría de gestión empresarial	0	-	0	-	0	-	0	-	0	-	0	-	0	-	0	-	0	-	0
		71 - Servicios técnicos de arquitectura e ingeniería, ensayos y análisis técnicos	0	-	0	-	0	-	0	-	0	-	0	-	0	-	0	-	0	-	0
		72 - Investigación y desarrollo	0	-	0	-	0	-	0	-	0	-	0	-	0	-	0	-	0	-	0
		73 - Publicidad y estudios de mercado	0	-	0	-	0	-	0	-	0	-	0	-	0	-	0	-	0	-	0
		74 - Otras actividades profesionales, científicas y técnicas	0	-	0	-	0	-	0	-	0	-	0	-	0	-	0	-	0	-	0
		75 - Actividades veterinarias	0	-	0	-	0	-	0	-	0	-	0	-	0	-	0	-	0	-	0
SECCIÓN N	ACTIVIDADES ADMINISTRATIVAS Y SERVICIOS AUXILIARES	77 - Actividades de alquiler	0	-	0	-	0	-	0	-	0	-	0	-	0	-	0	-	0	-	0
		78 - Actividades relacionadas con el empleo	1	100,0	0	-	0	-	0	-	0	-	0	-	0	-	0	-	0	-	1
		79 - Actividades de agencias de viajes, operadores turísticos, servicios de reservas y otros relacionados	0	-	0	-	0	-	0	-	0	-	0	-	0	-	0	-	0	-	0
		80 - Actividades de seguridad e investigación	0	-	0	-	0	-	0	-	0	-	0	-	0	-	0	-	0	-	0
		81 - Servicios a edificios y actividades de jardinería	0	-	0	-	0	-	0	-	0	-	0	-	0	-	0	-	0	-	0
SECCIÓN O	ADMINISTRACIÓN PÚBLICA Y DEFENSA; SEGURIDAD SOCIAL OBLIGATORIA	84 - Administración Pública y defensa, Seguridad Social obligatoria	0	-	0	-	0	-	0	-	0	-	0	-	0	-	0	-	0	-	0
SECCIÓN P	EDUCACIÓN	85 - Educación	0	-	0	-	0	-	0	-	0	-	0	-	0	-	0	-	0	-	0
		86 - Actividades sanitarias	0	-	0	-	0	-	0	-	0	-	0	-	0	-	0	-	0	-	0
SECCIÓN Q	ACTIVIDADES SANITARIAS Y DE SERVICIOS SOCIALES	87 - Asistencia en establecimientos residenciales	0	-	0	-	0	-	0	-	0	-	0	-	0	-	0	-	0	-	0
		88 - Actividades de servicios sociales sin alojamiento	0	-	0	-	0	-	0	-	0	-	0	-	0	-	0	-	0	-	0
		90 - Actividades de creación, artísticas y espectáculos	0	-	0	-	0	-	0	-	0	-	0	-	0	-	0	-	0	-	0
SECCIÓN R	ACTIVIDADES ARTÍSTICAS, RECREATIVAS Y DE ENTRETENIMIENTO	91 - Actividades de bibliotecas, archivos, museos y otras actividades culturales	0	-	0	-	0	-	0	-	0	-	0	-	0	-	0	-	0	-	0
		92 - Actividades de juegos de azar y apuestas	0	-	0	-	0	-	0	-	0	-	0	-	0	-	0	-	0	-	0
		93 - Actividades deportivas, recreativas y de entretenimiento	0	-	0	-	1	100,0	0	-	0	-	0	-	0	-	0	-	0	-	1
SECCIÓN S	OTROS SERVICIOS	94 - Actividades asociativas	0	-	0	-	0	-	0	-	0	-	0	-	0	-	0	-	0	-	0
		95 - Reparación de ordenadores, efectos personales y artículos de uso doméstico	0	-	0	-	0	-	0	-	0	-	0	-	0	-	0	-	0	-	0
		96 - Otros servicios personales	0	-	0	-	0	-	0	-	0	-	0	-	0	-	0	-	0	-	0
		97 - Actividades de los hogares como empleadores de personal doméstico	0	-	0	-	0	-	0	-	0	-	0	-	0	-	0	-	0	-	0
SECCIÓN T	ACTIVIDADES DE LOS HOGARES COMO EMPLEADORES Y COMO PRODUCTORES DE BIENES Y SERVICIOS PARA USO PROPIO	98 - Actividades de los hogares como productores de bienes y servicios para uso propio	0	-	0	-	0	-	0	-	0	-	0	-	0	-	0	-	0	-	0
		99 - Actividades de organizaciones y organismos extraterritoriales	0	-	0	-	0	-	0	-	0	-	0	-	0	-	0	-	0	-	0
SECCIÓN U	ACTIVIDADES DE ORGANIZACIONES Y ORGANISMOS EXTRATERRITORIALES	99 - Actividades de organizaciones y organismos extraterritoriales	0	-	0	-	0	-	0	-	0	-	0	-	0	-	0	-	0	-	0
NO CONSTA		0	-	0	-	0	-	0	-	0	-	0	-	0	-	0	-	0	-	0	
<b>TOTAL</b>		<b>2</b>	<b>11,1</b>	<b>0</b>	<b>-</b>	<b>7</b>	<b>38,9</b>	<b>2</b>	<b>11,1</b>	<b>0</b>	<b>-</b>	<b>6</b>	<b>33,3</b>	<b>0</b>	<b>-</b>	<b>1</b>	<b>5,6</b>	<b>0</b>	<b>-</b>	<b>18</b>	

**TOTAL DE ACCIDENTES MORTALES TRAUMÁTICOS EN JORNADA DE TRABAJO, EXCLUIDOS LOS NO TRAUMÁTICOS Y LOS ASOCIADOS AL TRÁFICO, SEGÚN LA FORMA DEL ACCIDENTE O DEL CONTACTO QUE PRODUJO LA LESIÓN, EN LA COMUNITAT VALENCIANA Y PROVINCIAS**

Datos contabilizados según fecha de baja médica, correspondientes al periodo Interanual: marzo 2022 - febrero 2023

Cuadro 23

FORMA DEL ACCIDENTE O DEL CONTACTO QUE PRODUJO LA LESIÓN	ALICANTE		CASTELLÓN		VALENCIA		COMUNITAT VALENCIANA	
	Nº	%	Nº	%	Nº	%	Nº	%
<b>10-CONTACTO ELÉCTRICO, FUEGO, TEMPERATURA O SUSTANCIAS PELIGROSAS</b>	<b>0</b>	<b>0</b>	<b>1</b>	<b>20,0</b>	<b>2</b>	<b>11,1</b>	<b>3</b>	<b>7,9</b>
11 - Contacto indirecto con un arco eléctrico, rayo (pasivo)	0	-	1	20,0	0	-	1	2,6
12 - Contacto directo con la electricidad, recibir una descarga eléctrica en el cuerpo	0	-	0	-	1	5,6	1	2,6
13 - Contacto con llamas directas u objetos o entornos - con elevada temperatura o en llamas	0	-	0	-	1	5,6	1	2,6
14 - Contacto con objeto o entorno-frío o helado	0	-	0	-	0	-	0	-
15 - Contacto con sustancias peligrosas a través de nariz, la boca, por inhalación	0	-	0	-	0	-	0	-
16 - Contacto con sustancias peligrosas - sobre o a través de la piel y de los ojos	0	-	0	-	0	-	0	-
17 - Contacto con sustancias peligrosas a través del sistema digestivo: tragando o comiendo	0	-	0	-	0	-	0	-
19 - Otro contacto - Tipo de lesión conocido del grupo 10 pero no mencionado anteriormente	0	-	0	-	0	-	0	-
<b>20 - AHOGAMIENTO, QUEDAR SEPULTADO, QUEDAR ENVUELTO</b>	<b>0</b>	<b>0</b>	<b>0</b>	<b>0</b>	<b>0</b>	<b>0</b>	<b>0</b>	<b>0</b>
21 - Ahogamiento en un líquido	0	-	0	-	0	-	0	-
22 - Quedar sepultado bajo un sólido	0	-	0	-	0	-	0	-
23 - Envuelta por, rodeado de gases o de partículas en suspensión	0	-	0	-	0	-	0	-
29 - Otro contacto - Tipo de lesión conocido del grupo 20 pero no mencionado anteriormente	0	-	0	-	0	-	0	-
<b>30 - APLASTAMIENTO SOBRE O CONTRA OBJETO INMÓVIL</b>	<b>5</b>	<b>33,3</b>	<b>2</b>	<b>40,0</b>	<b>7</b>	<b>38,9</b>	<b>14</b>	<b>36,8</b>
31 - Aplastamiento sobre o contra, resultado de una caída	5	33,3	2	40,0	6	33,3	13	34,2
32 - Aplastamiento sobre o contra, resultado de un tropiezo o choque contra un objeto inmóvil	0	-	0	-	0	-	0	-
39 - Otro contacto - Tipo de lesión conocido del grupo 30 pero no mencionado anteriormente	0	-	0	-	1	5,6	1	2,6
<b>40 - CHOQUE O GOLPE CONTRA OBJETO EN MOVIMIENTO, COLISIÓN</b>	<b>3</b>	<b>20,0</b>	<b>2</b>	<b>40,0</b>	<b>2</b>	<b>11,1</b>	<b>7</b>	<b>18,4</b>
41 - Choque o golpe contra un objeto - proyectado	0	-	0	-	0	-	0	-
42 - Choque o golpe contra un objeto - que cae	2	13,3	0	-	1	5,6	3	7,9
43 - Choque o golpe contra un objeto - en balanceo	1	6,7	0	-	0	-	1	2,6
44 - Choque o golpe contra un objeto (incluidos los vehículos) -en movimiento	0	-	1	20,0	0	-	1	2,6
45 - Colisión con un objeto (incluidos los vehículos) - colisión con una persona (la víctima esté en movimiento)	0	-	1	20,0	1	5,6	2	5,3
46 - Golpe de mar	0	-	0	-	0	-	0	-
49 - Otro contacto - Tipo de lesión conocido del grupo 40 pero no mencionado anteriormente	0	-	0	-	0	-	0	-
<b>50 - CONTACTO CON "AGENTE MATERIAL" CORTANTE, PUNZANTE, DURO, RUGOSO.</b>	<b>0</b>	<b>0</b>	<b>0</b>	<b>0</b>	<b>0</b>	<b>0</b>	<b>0</b>	<b>0</b>
51 - Contacto con un agente material cortante (cuchillo u hoja)	0	-	0	-	0	-	0	-
52 - Contacto con un agente material punzante (clavo o herramienta afilada)	0	-	0	-	0	-	0	-
53 - Contacto con un agente material que arañe (rallador, lija, tabla no cepillada, etc.)	0	-	0	-	0	-	0	-
59 - Otro contacto -Tipo de lesión conocido del grupo 50 pero no mencionado anteriormente	0	-	0	-	0	-	0	-
<b>60 - QUEDAR ATRAPADO, SER APLASTADO, SUFRIR AMPUTACIÓN</b>	<b>7</b>	<b>46,7</b>	<b>0</b>	<b>0</b>	<b>6</b>	<b>33,3</b>	<b>13</b>	<b>34,2</b>
61 - Quedar atrapado, ser aplastado - en	2	13,3	0	-	0	-	2	5,3
62 - Quedar atrapado, ser aplastado - bajo	3	20,0	0	-	2	11,1	5	13,2
63 - Quedar atrapado, ser aplastado - entre	2	13,3	0	-	3	16,7	5	13,2
64 - Amputación, seccionamiento de un miembro, una mano o un dedo	0	-	0	-	0	-	0	-
69 - Otro contacto - Tipo de lesión conocido del grupo 60 pero no mencionado anteriormente	0	-	0	-	1	5,6	1	2,6
<b>70 - SOBRESFUERZO FÍSICO, TRAUMA PSÍQUICO, EXPOSICIÓN A RADIACIÓN, RUIDO, LUZ O PRESIÓN</b>	<b>0</b>	<b>0</b>	<b>0</b>	<b>0</b>	<b>0</b>	<b>0</b>	<b>0</b>	<b>0</b>
71 - Sobreesfuerzo físico - sobre el sistema musculoesquelético	0	-	0	-	0	-	0	-
72 - Exposición a radiaciones, ruido, luz o presión	0	-	0	-	0	-	0	-
73 - Trauma psíquico	0	-	0	-	0	-	0	-
79 - Otro contacto -Tipo de lesión conocido del grupo 70 pero no mencionado antes	0	-	0	-	0	-	0	-
<b>80 - MORDEDURAS, PATADAS, ETC.(DE ANIMALES O PERSONAS)</b>	<b>0</b>	<b>0</b>	<b>0</b>	<b>0</b>	<b>1</b>	<b>5,6</b>	<b>1</b>	<b>2,6</b>
81 - Mordedura	0	-	0	-	0	-	0	-
82 - Picadura de un insecto, un pez	0	-	0	-	0	-	0	-
83 - Golpes, patadas cabezazos, estrangulamiento	0	-	0	-	1	5,6	1	2,6
89 - Otra contacto -Tipo de lesión conocido del grupo 80 pero no mencionado antes	0	-	0	-	0	-	0	-
<b>00 - NINGUNA INFORMACIÓN</b>	<b>0</b>	<b>0</b>	<b>0</b>	<b>0</b>	<b>0</b>	<b>0</b>	<b>0</b>	<b>0</b>
	0	-	0	-	0	-	0	-
<b>TOTAL</b>	<b>15</b>	<b>100,0</b>	<b>5</b>	<b>100,0</b>	<b>18</b>	<b>100,0</b>	<b>38</b>	<b>100,0</b>



# **ESTADÍSTIQUES DE L'INVASSAT**

Accidentes de trabajo en  
la Comunitat Valenciana

Marzo 2022 / Febrero 2023

## **Sección II**

**Informe  
provisional de  
estadísticas de  
accidentes de  
trabajo in itinere**

**Evolución respecto al año  
anterior**



## **INFORME RESUMEN DE ACCIDENTES IN ITINERE**

### **Comunitat Valenciana**

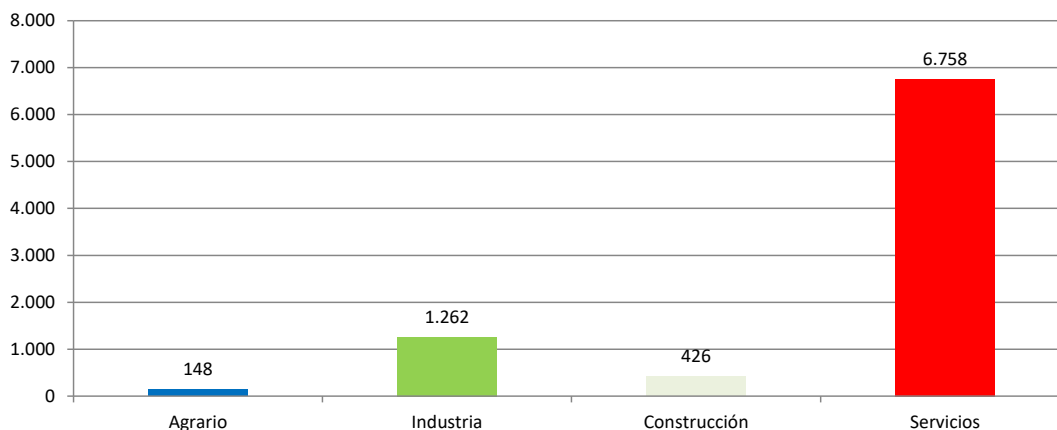
Periodo: marzo 2022 - febrero 2023 (12 meses)

Por fecha de baja médica

### **Accidentes "In Itinere"**

En el periodo considerado, en la Comunitat Valenciana se registraron un total de 8.594 accidentes in itinere, con un aumento de 860 casos en relación con el mismo periodo del año anterior y que representa un incremento del 11,1%.

En lo que respecta a los sectores, la distribución del total de los accidentes es la siguiente: el sector Agrario con 148 casos representa un 1,7%, la Industria con 1262 casos representa un 14,7%, la Construcción con 426 casos representa un 5% y los Servicios con 6.758 casos representa un 78,6%.



El índice de incidencia del total de accidentes in itinere fue de 432,0 casos por cada cien mil trabajadores expuestos, con un incremento del 6,6%.

En lo que respecta a los sectores, la distribución según su incidencia es la siguiente: el sector Agrario es 291,6; la Industria es 421,9; la Construcción es 301,7 y el de Servicios es 451,1.

### **Población expuesta al riesgo**

En el periodo considerado, la población expuesta al riesgo fue de 1.989.275 trabajadores, un 4,2% más que en el mismo periodo del año anterior.

### **Accidentes graves "in itinere"**

Los accidentes graves fueron 96 casos, con una disminución de 14 casos que representan una reducción del 12,7%.

El índice de incidencia de los accidentes graves fue de 4,8 casos por cada cien mil trabajadores expuestos, con una reducción del 16,3%.

Por sectores, en los accidentes graves, el índice de incidencia se distribuye de la siguiente manera por cada cien mil trabajadores: en el sector Agrario es 2,0; en la Industria es 3,3; en la Construcción es 5,0 y en los Servicios es 5,2.

### **Accidentes mortales "in itinere"**

Los accidentes mortales fueron 19 casos, con un aumento de 12 casos que representan un incremento del 171,4%.

El índice de incidencia de los accidentes mortales fue de 1,0 casos por cada cien mil trabajadores expuestos, con un incremento del 160,4%.

Por sectores, en los accidentes mortales, el índice de incidencia se distribuye de la siguiente manera por cada cien mil trabajadores, en el sector Agrario es 3,9; en la Industria es 0,3; en la Construcción es 2,1 y en los Servicios es 0,9.

La sección de Actividades administrativas y servicios auxiliares con 4 casos (21,1%), ocupa el primer lugar; la sección de Construcción con 3 casos (15,8%), ocupa el segundo lugar y las secciones de Agricultura, ganadería, silvicultura y pesca, Hostelería y Actividades sanitarias y de servicios sociales con 2 casos (10,5%) cada una, ocupan el tercer lugar.

Estas 5 secciones representan el 68,4% del total de los casos.

## **INFORME RESUMEN DE ACCIDENTES IN ITINERE**

### **Provincia de Alicante**

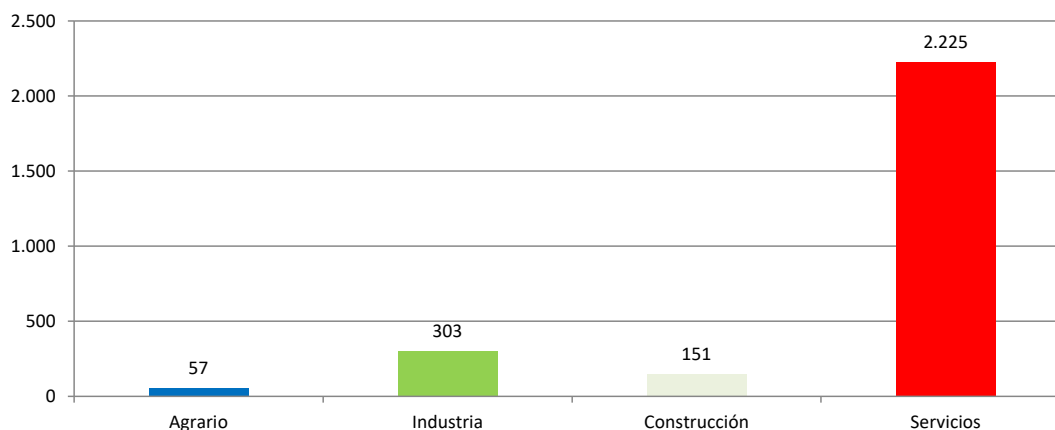
Periodo: marzo 2022 - febrero 2023 (12 meses)

Por fecha de baja médica

### **Accidentes "In Itinere"**

En el periodo considerado, en la provincia de Alicante se registraron un total de 2.736 accidentes in itinere, con un aumento de 393 casos en relación con el mismo periodo del año anterior y que representa un incremento del 16,8%.

En lo que respecta a los sectores, la distribución del total de los accidentes es la siguiente: el sector Agrario con 57 casos representa un 2,1%, la Industria con 303 casos representa un 11,1%, la Construcción con 151 casos representa un 5,5% y los Servicios con 2.225 casos representa un 81,3%.



El índice de incidencia del total de accidentes in itinere fue de 398,6 casos por cada cien mil trabajadores expuestos, con un incremento del 10,9%.

En lo que respecta a los sectores, el índice de incidencia se distribuye de la siguiente manera: el sector Agrario es 353,4; la Industria es 330,9; la Construcción es 275,7 y el de Servicios es 424,6.

### **Población expuesta al riesgo**

En el periodo considerado, la población expuesta al riesgo fue de 686.417 trabajadores, un 5,3% más que en el mismo periodo del año anterior.

### **Accidentes graves "in itinere"**

Los accidentes graves fueron 40 casos, con un aumento de 3 casos que representan un incremento del 8,1%.

El índice de incidencia de los accidentes graves fue de 5,8 casos por cada cien mil trabajadores expuestos, con un incremento del 2,7%.

Por sectores, en los accidentes graves, el índice de incidencia se distribuye de la siguiente manera por cada cien mil trabajadores: en el sector Agrario es 6,2; en la Industria es 3,3; en la Construcción es 5,5 y en los Servicios es 6,3.

### **Accidentes mortales "in itinere"**

Los accidentes mortales fueron 7 casos, con un aumento de 6 casos que representa un incremento del 600,0%.

El índice de incidencia de los accidentes mortales fue de 1,0 casos por cada cien mil trabajadores expuestos, con un incremento del 564,7%.

Por sectores, en los accidentes mortales, el índice de incidencia se distribuye de la siguiente manera por cada cien mil trabajadores: en el sector Agrario es nulo; en la Industria es 1,1; en la Construcción es 1,8 y en los Servicios es 1,0.

La secciones de Industria manufacturera, Construcción, Comercio al por mayor y al por menor; reparación de vehículos de motor y motocicletas, Hostelería, Actividades financieras y de seguros, Actividades administrativas y servicios auxiliares y Educación con 1 caso (14,3%) cada una, ocupan el primer lugar.

Estas 7 secciones representan el 100% del total de los casos.

## **INFORME RESUMEN DE ACCIDENTES IN ITINERE**

### **Provincia de Castellón**

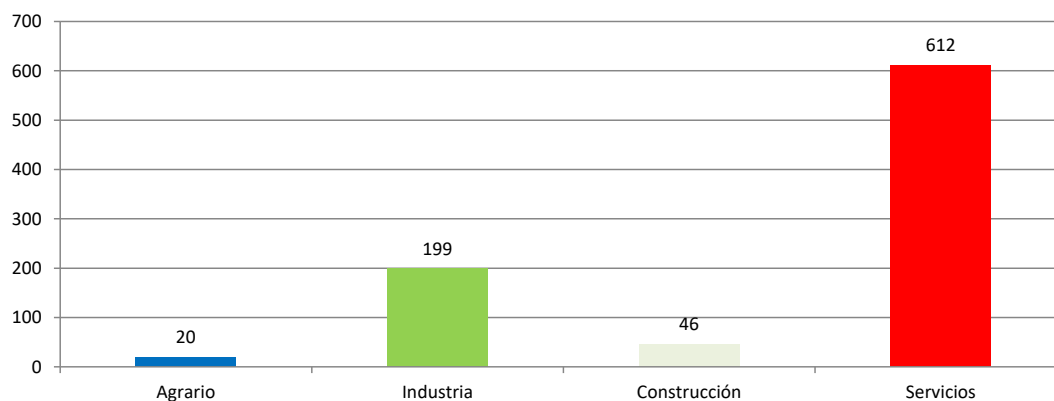
Periodo: marzo 2022 - febrero 2023 (12 meses)

Por fecha de baja médica

### **Accidentes "In Itinere"**

En el periodo considerado, en la provincia de Castellón se registraron un total de 877 accidentes in itinere, con un aumento de 69 casos en relación con el mismo periodo del año anterior y que representa un incremento del 8,5%.

En lo que respecta a los sectores, la distribución del total de los accidentes es la siguiente: el sector Agrario con 20 casos representa un 2,3%, la Industria con 199 casos representa un 22,7%, la Construcción con 46 casos representa un 5,2% y los Servicios con 612 casos representa un 69,8%.



El índice de incidencia del total de accidentes in itinere fue de 361,2 casos por cada cien mil trabajadores expuestos, con un incremento del 5,9%.

En lo que respecta a los sectores, el índice de incidencia se distribuye de la siguiente manera: el sector Agrario es 204,2; la Industria es 394,3; la Construcción es 268,1 y el de Servicios es 370,1.

### **Población expuesta al riesgo**

En el periodo considerado, la población expuesta al riesgo fue de 242.783 trabajadores, un 2,5% más que en el mismo periodo del año anterior.

### **Accidentes graves "in itinere"**

Los accidentes graves fueron 4 casos, con una disminución de 11 casos que representa una reducción del 73,3%.

El índice de incidencia de los accidentes graves fue de 1,7 casos por cada cien mil trabajadores expuestos, con una reducción del 74,0%.

Por sectores, en los accidentes graves, el índice de incidencia se distribuye de la siguiente manera por cada cien mil trabajadores: en el sector Agrario es nulo; en la Industria es 4,0; en la Construcción es nulo y en los Servicios es 1,2.

### **Accidentes mortales "in itinere"**

Los accidentes mortales fueron 1 caso, con un aumento de 1 caso.

El índice de incidencia de los accidentes mortales fue de 0,4 casos por cada cien mil trabajadores expuestos.

Por sectores, en los accidentes mortales, el índice de incidencia se distribuye de la siguiente manera por cada cien mil trabajadores: en el sector Agrario es nulo; en la Industria es nulo; en la Construcción es nulo y los Servicios es 0,6.

Las sección de Actividades sanitarias y de servicios sociales con 1 caso (100,0%), ocupa el primer lugar.

Esta sección representa el 100% del total de los casos.

## **INFORME RESUMEN DE ACCIDENTES IN ITINERE**

### **Provincia de Valencia**

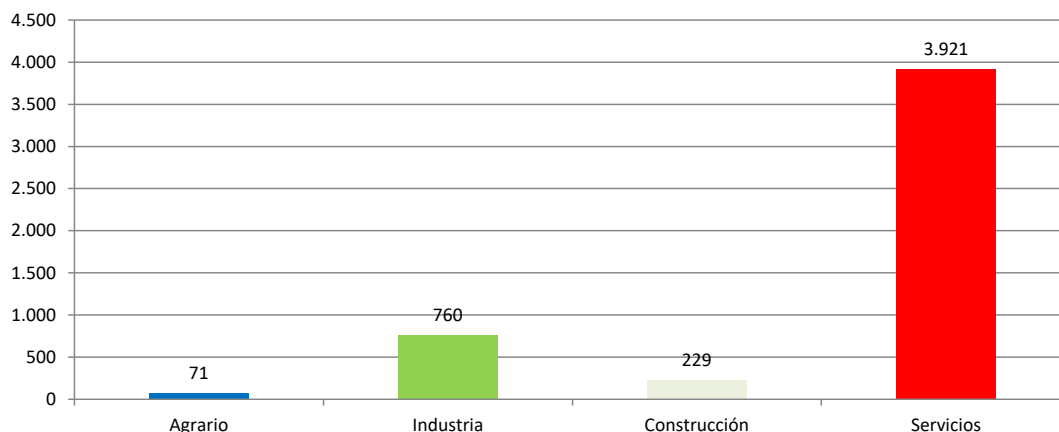
Periodo: marzo 2022 - febrero 2023 (12 meses)

Por fecha de baja médica

### **Accidentes "In Itinere"**

En el periodo considerado, en la provincia de Valencia se registraron un total de 4.981 accidentes in itinere, con un aumento de 398 casos en relación con el mismo periodo del año anterior y que representa un incremento del 8,7%.

En lo que respecta a los sectores, la distribución del total de los accidentes es la siguiente: el sector Agrario con 71 casos representa un 1,4%, la Industria con 760 casos representa un 15,3%, la Construcción con 229 casos representa un 4,6% y los Servicios con 3.921 casos representa un 78,7%.



El índice de incidencia del total de accidentes in itinere fue de 469,9 casos por cada cien mil trabajadores expuestos, con un incremento del 4,6%.

En lo que respecta a los sectores, el índice de incidencia se distribuye de la siguiente manera: el sector Agrario es 286,0; la Industria es 483,8; la Construcción es 330,4 y el de Servicios es 484,7.

### **Población expuesta al riesgo**

En el periodo considerado, la población expuesta al riesgo fue de 1.060.075 trabajadores, un 3,9% más que en el mismo periodo del año anterior.

### **Accidentes graves "in itinere"**

Los accidentes graves fueron 52 casos, con una disminución de 6 casos que representa una reducción del 10,3%.

El índice de incidencia de los accidentes graves fue de 4,9 casos por cada cien mil trabajadores expuestos, con una reducción del 13,7%.

Por sectores, en los accidentes graves, el índice de incidencia se distribuye de la siguiente manera por cada cien mil trabajadores: en el sector Agrario es nulo; en la Industria es 3,2; en la Construcción es 5,8 y en los Servicios es 5,3.

### **Accidentes mortales "in itinere"**

Los accidentes mortales fueron 11 casos, con un aumento de 5 casos que representa un incremento del 83,3%.

El índice de incidencia de los accidentes mortales fue de 1,0 casos por cada cien mil trabajadores expuestos, con un incremento del 76,4%.

Por sectores, en los accidentes mortales, el índice de incidencia se distribuye de la siguiente manera por cada cien mil trabajadores: en el sector Agrario es 8,1; en la Industria es nulo; en la Construcción es 2,9 y en los Servicios es 0,9.

La sección de Actividades administrativas y servicios auxiliares con 3 casos (27,3%), ocupa el primer lugar; las secciones de Agricultura, ganadería, silvicultura y pesca y Construcción con 2 casos (18,2%) cada una, ocupan el segundo lugar y las secciones de Transporte y almacenamiento, Hostelería, Administración pública y defensa; seguridad social obligatoria y la de Actividades sanitarias y de servicios sociales con 1 caso (9,1%) cada una, ocupan el tercer lugar.

Estas 7 secciones representan el 100% de los casos.

**ACCIDENTES IN ITINERE**  
**POR FECHA DE BAJA MÉDICA**

Cuadro 1

EVOLUCIÓN INTERANUAL: marzo 2022 - febrero 2023 (12 meses)

BUENA EVOLUCIÓN	MALA EVOLUCIÓN	AUMENTO DE POBLACIÓN EXPUESTA
-----------------	----------------	-------------------------------

COMUNITAT VALENCIANA

SECTOR	TOTAL ACCIDENTES		TRABAJADORES EXPUESTOS		Indice de Incidencia x 100.000	
	▲	▲%	▲	▲%	Total	▲%
AGRARIO	148		50.747		291,64	
	-35	-19,13	-3.333	-6,16		-13,81
INDUSTRIA	1.262		299.098		421,94	
	218	20,88	9.328	3,22		17,11
CONSTRUCCIÓN	426		141.221		301,65	
	46	12,11	6.436	4,78		7,00
SERVICIOS	6.758		1.498.209		451,07	
	631	10,30	68.143	4,77		5,28
SIN CLASIFICAR	0		0		-	
	0	-	0	-		-
TOTAL	8.594		1.989.275		432,02	
	860	11,12	80.575	4,22		6,62

SECTOR	ACCIDENTES GRAVES		TRABAJADORES EXPUESTOS		Indice de Incidencia x 100.000	
	▲	▲%	▲	▲%	Total	▲%
AGRARIO	1		50.747		1,97	
	-3	-75,00	-3.333	-6,16		-73,36
INDUSTRIA	10		299.098		3,34	
	-5	-33,33	9.328	3,22		-35,41
CONSTRUCCIÓN	7		141.221		4,96	
	0	0,00	6.436	4,78		-4,56
SERVICIOS	78		1.498.209		5,21	
	-6	-7,14	68.143	4,77		-11,37
SIN CLASIFICAR	0		0		-	
	0	-	0	-		-
TOTAL	96		1.989.275		4,83	
	-14	-12,73	80.575	4,22		-16,26

SECTOR	ACCIDENTES MORTALES		TRABAJADORES EXPUESTOS		Indice de Incidencia x 100.000	
	▲	▲%	▲	▲%	Total	▲%
AGRARIO	2		50.747		3,94	
	1	100,00	-3.333	-6,16		113,14
INDUSTRIA	1		299.098		0,33	
	0	0,00	9.328	3,22		-3,12
CONSTRUCCIÓN	3		141.221		2,12	
	2	200,00	6.436	4,78		186,33
SERVICIOS	13		1.498.209		0,87	
	9	225,00	68.143	4,77		210,22
SIN CLASIFICAR	0		0		-	
	0	-	0	-		-
TOTAL	19		1.989.275		0,96	
	12	171,43	80.575	4,22		160,43

Datos de accidentes: Base de datos del sistema Delt@ y contabilizados por baja médica en el periodo considerado.

Datos Índices de Incidencia x 100.000 trabajadores expuestos.

▲ : Variación absoluta con respecto al intervalo interanual inmediato anterior

▲% : Variación relativa porcentual con respecto al intervalo interanual inmediato anterior

**ACCIDENTES IN ITINERE**  
**POR FECHA DE BAJA MÉDICA**

Cuadro 2

EVOLUCIÓN INTERANUAL: marzo 2022 - febrero 2023 (12 meses)

BUENA EVOLUCIÓN	MALA EVOLUCIÓN	AUMENTO DE POBLACIÓN EXPUESTA
-----------------	----------------	-------------------------------

**PROVINCIA DE ALICANTE**

SECTOR	TOTAL ACCIDENTES		TRABAJADORES EXPUESTOS		Indice de Incidencia x 100.000	
	▲	▲%	▲	▲%	Total	▲%
AGRARIO	57		16.127		353,44	
	-25	-30,49	-628	-3,75		-27,78
INDUSTRIA	303		91.561		330,93	
	36	13,48	4.215	4,83		8,26
CONSTRUCCIÓN	151		54.764		275,73	
	35	30,17	3.271	6,35		22,40
SERVICIOS	2.225		523.965		424,65	
	347	18,48	27.717	5,59		12,21
SIN CLASIFICAR	0		0		-	
	0	-	0	-		-
TOTAL	2.736		686.417		398,59	
	393	16,77	34.575	5,30		10,89

SECTOR	ACCIDENTES GRAVES		TRABAJADORES EXPUESTOS		Indice de Incidencia x 100.000	
	▲	▲%	▲	▲%	Total	▲%
AGRARIO	1		16.127		6,20	
	0	0,00	-628	-3,75		3,90
INDUSTRIA	3		91.561		3,28	
	-2	-40,00	4.215	4,83		-42,76
CONSTRUCCIÓN	3		54.764		5,48	
	1	50,00	3.271	6,35		41,04
SERVICIOS	33		523.965		6,30	
	4	13,79	27.717	5,59		7,77
SIN CLASIFICAR	0		0		-	
	0	-	0	-		-
TOTAL	40		686.417		5,83	
	3	8,11	34.575	5,30		2,66

SECTOR	ACCIDENTES MORTALES		TRABAJADORES EXPUESTOS		Indice de Incidencia x 100.000	
	▲	▲%	▲	▲%	Total	▲%
AGRARIO	0		16.127		0,00	
	0	-	-628	-3,75		-
INDUSTRIA	1		91.561		1,09	
	1	-	4.215	4,83		-
CONSTRUCCIÓN	1		54.764		1,83	
	1	-	3.271	6,35		-
SERVICIOS	5		523.965		0,95	
	4	400,00	27.717	5,59		373,55
SIN CLASIFICAR	0		0		-	
	0	-	0	-		-
TOTAL	7		686.417		1,02	
	6	600,00	34.575	5,30		564,74

Datos de accidentes: Base de datos del sistema Delt@ y contabilizados por baja médica en el periodo considerado.

Datos Índices de Incidencia x 100.000 trabajadores expuestos.

▲ : Variación absoluta con respecto al intervalo interanual inmediato anterior

▲% : Variación relativa porcentual con respecto al intervalo interanual inmediato anterior

**ACCIDENTES IN ITINERE**  
**POR FECHA DE BAJA MÉDICA**

Cuadro 3

EVOLUCIÓN INTERANUAL: marzo 2022 - febrero 2023 (12 meses)

BUENA EVOLUCIÓN	MALA EVOLUCIÓN	AUMENTO DE POBLACIÓN EXPUESTA
-----------------	----------------	-------------------------------

**PROVINCIA DE CASTELLÓN**

SECTOR	TOTAL ACCIDENTES		TRABAJADORES EXPUESTOS		Indice de Incidencia x 100.000	
	▲	▲%	▲	▲%	Total	▲%
AGRARIO	20		9.796		204,16	16,52
	2	11,11	-477	-4,64		
INDUSTRIA	199		50.463		394,35	14,80
	28	16,37	683	1,37		
CONSTRUCCIÓN	46		17.156		268,13	12,97
	7	17,95	724	4,41		
SERVICIOS	612		165.368		370,08	2,38
	32	5,52	4.916	3,06		
SIN CLASIFICAR	0		0		-	-
	0	-	0	-		
TOTAL	877		242.783		361,23	5,93
	69	8,54	5.846	2,47		

SECTOR	ACCIDENTES GRAVES		TRABAJADORES EXPUESTOS		Indice de Incidencia x 100.000	
	▲	▲%	▲	▲%	Total	▲%
AGRARIO	0		9.796		0,00	-
	0	-	-477	-4,64		
INDUSTRIA	2		50.463		3,96	-60,54
	-3	-60,00	683	1,37		
CONSTRUCCIÓN	0		17.156		0,00	-
	0	-	724	4,41		
SERVICIOS	2		165.368		1,21	-80,59
	-8	-80,00	4.916	3,06		
SIN CLASIFICAR	0		0		-	-
	0	-	0	-		
TOTAL	4		242.783		1,65	-73,98
	-11	-73,33	5.846	2,47		

SECTOR	ACCIDENTES MORTALES		TRABAJADORES EXPUESTOS		Indice de Incidencia x 100.000	
	▲	▲%	▲	▲%	Total	▲%
AGRARIO	0		9.796		0,00	-
	0	-	-477	-4,64		
INDUSTRIA	0		50.463		0,00	-
	0	-	683	1,37		
CONSTRUCCIÓN	0		17.156		0,00	-
	0	-	724	4,41		
SERVICIOS	1		165.368		0,60	-
	1	-	4.916	3,06		
SIN CLASIFICAR	0		0		-	-
	0	-	0	-		
TOTAL	1		242.783		0,41	-
	1	-	5.846	2,47		

Datos de accidentes: Base de datos del sistema Delt@ y contabilizados por baja médica en el periodo considerado.

Datos Índices de Incidencia x 100.000 trabajadores expuestos.

▲ : Variación absoluta con respecto al intervalo interanual inmediato anterior

▲% : Variación relativa porcentual con respecto al intervalo interanual inmediato anterior

**ACCIDENTES IN ITINERE**  
**POR FECHA DE BAJA MÉDICA**

Cuadro 4

EVOLUCIÓN INTERANUAL: marzo 2022 - febrero 2023 (12 meses)

BUENA EVOLUCIÓN	MALA EVOLUCIÓN	AUMENTO DE POBLACIÓN EXPUESTA
-----------------	----------------	-------------------------------

**PROVINCIA DE VALENCIA**

SECTOR	TOTAL ACCIDENTES		TRABAJADORES EXPUESTOS		Indice de Incidencia x 100.000	
	▲	▲%	▲	▲%	Total	▲%
AGRARIO	71		24.825		286,00	
	-12	-14,46	-2.227	-8,23		-6,78
INDUSTRIA	760		157.074		483,85	
	154	25,41	4.430	2,90		21,88
CONSTRUCCIÓN	229		69.301		330,44	
	4	1,78	2.442	3,65		-1,81
SERVICIOS	3.921		808.875		484,75	
	252	6,87	35.509	4,59		2,18
SIN CLASIFICAR	0		0		-	
	0	-	0	-		-
TOTAL	4.981		1.060.075		469,87	
	398	8,68	40.155	3,94		4,57

SECTOR	ACCIDENTES GRAVES		TRABAJADORES EXPUESTOS		Indice de Incidencia x 100.000	
	▲	▲%	▲	▲%	Total	▲%
AGRARIO	0		24.825		0,00	
	-3	-100,00	-2.227	-8,23		-100,00
INDUSTRIA	5		157.074		3,18	
	0	0,00	4.430	2,90		-2,82
CONSTRUCCIÓN	4		69.301		5,77	
	-1	-20,00	2.442	3,65		-22,82
SERVICIOS	43		808.875		5,32	
	-2	-4,44	35.509	4,59		-8,64
SIN CLASIFICAR	0		0		-	
	0	-	0	-		-
TOTAL	52		1.060.075		4,91	
	-6	-10,34	40.155	3,94		-13,74

SECTOR	ACCIDENTES MORTALES		TRABAJADORES EXPUESTOS		Indice de Incidencia x 100.000	
	▲	▲%	▲	▲%	Total	▲%
AGRARIO	2		24.825		8,06	
	1	100,00	-2.227	-8,23		117,94
INDUSTRIA	0		157.074		0,00	
	-1	-100,00	4.430	2,90		-100,00
CONSTRUCCIÓN	2		69.301		2,89	
	1	100,00	2.442	3,65		92,95
SERVICIOS	7		808.875		0,87	
	4	133,33	35.509	4,59		123,09
SIN CLASIFICAR	0		0		-	
	0	-	0	-		-
TOTAL	11		1.060.075		1,04	
	5	83,33	40.155	3,94		76,39

Datos de accidentes: Base de datos del sistema Delt@ y contabilizados por baja médica en el periodo considerado.

Datos Índices de Incidencia x 100.000 trabajadores expuestos.

▲ : Variación absoluta con respecto al intervalo interanual inmediato anterior

▲% : Variación relativa porcentual con respecto al intervalo interanual inmediato anterior



**TOTAL DE ACCIDENTES IN ITINERE POR SECCIONES, EN LA COMUNITAT VALENCIANA Y SUS PROVINCIAS**

Datos correspondientes al periodo de marzo 2022 - febrero 2023. Contabilizados por fecha de baja médica en el periodo considerado.

Cuadro 5

SECCIONES CNAE-2009		TOTAL DE ACCIDENTES IN ITINERE									
		Provincia de Alicante		Provincia de Castellón		Provincia de Valencia		Comunitat Valenciana		CNAE-2009	
		Total	%	Total	%	Total	%	Total	%		
Sección A	AGRICULTURA, GANADERÍA, SILVICULTURA Y PESCA	57	2,1	20	2,3	71	1,4	148	1,7	Sección A	
Sección B	INDUSTRIAS EXTRACTIVAS	2	0,1	0	0,0	1	0,0	3	0,0	Sección B	
Sección C	INDUSTRIA MANUFACTURERA	269	9,8	187	21,3	687	13,8	1143	13,3	Sección C	
Sección D	SUMINISTRO DE ENERGIA ELECTRICA, GAS, VAPOR Y AIRE ACONDICIONADO	2	0,1	0	0,0	5	0,1	7	0,1	Sección D	
Sección E	SUMINISTRO DE AGUA, ACTIVIDADES DE SANEAMIENTO, GESTIÓN DE RESIDUOS Y DESCONTAMINACIÓN	30	1,1	12	1,4	67	1,3	109	1,3	Sección E	
Sección F	CONSTRUCCIÓN	151	5,5	46	5,2	229	4,6	426	5,0	Sección F	
Sección G	COMERCIO AL POR MAYOR Y AL POR MENOR; REPARACIÓN DE VEHICULOS DE MOTOR Y MOTOCICLETAS	550	20,1	145	16,5	929	18,7	1624	18,9	Sección G	
Sección H	TRANSPORTE Y ALMACENAMIENTO	131	4,8	40	4,6	236	4,7	407	4,7	Sección H	
Sección I	HOSTELERÍA	550	20,1	129	14,7	657	13,2	1336	15,5	Sección I	
Sección J	INFORMACIÓN Y COMUNICACIONES	37	1,4	4	0,5	51	1,0	92	1,1	Sección J	
Sección K	ACTIVIDADES FINANCIERAS Y DE SEGUROS	28	1,0	6	0,7	63	1,3	97	1,1	Sección K	
Sección L	ACTIVIDADES INMOBILIARIAS	12	0,4	2	0,2	17	0,3	31	0,4	Sección L	
Sección M	ACTIVIDADES PROFESIONALES, CIENTÍFICAS Y TÉCNICAS	58	2,1	23	2,6	145	2,9	226	2,6	Sección M	
Sección N	ACTIVIDADES ADMINISTRATIVAS Y SERVICIOS AUXILIARES	257	9,4	84	9,6	658	13,2	999	11,6	Sección N	
Sección O	ADMINISTRACIÓN PÚBLICA Y DEFENSA; SEGURIDAD SOCIAL OBLIGATORIA	112	4,1	46	5,2	211	4,2	369	4,3	Sección O	
Sección P	EDUCACIÓN	89	3,3	25	2,9	154	3,1	268	3,1	Sección P	
Sección Q	ACTIVIDADES SANITARIAS Y DE SERVICIOS SOCIALES	270	9,9	73	8,3	556	11,2	899	10,5	Sección Q	
Sección R	ACTIVIDADES ARTÍSTICAS, RECREATIVAS Y DE ENTRETENIMIENTO	45	1,6	8	0,9	94	1,9	147	1,7	Sección R	
Sección S	OTROS SERVICIOS	70	2,6	25	2,9	106	2,1	201	2,3	Sección S	
Sección T	ACTIVIDADES DE LOS HOGARES COMO EMPLEADORES Y COMO PRODUCTORES DE BIENES Y SERVICIOS PARA USO PROPIO	16	0,6	2	0,2	44	0,9	62	0,7	Sección T	
Sección U	ACTIVIDADES DE ORGANIZACIONES Y ORGANISMOS EXTRATERRITORIALES	0	0,0	0	0,0	0	0,0	0	0,0	Sección U	
	OTROS SIN CLASIFICAR	0	0,0	0	0,0	0	0,0	0	0,0		
	<b>TOTAL</b>	<b>2.736</b>	<b>100,0</b>	<b>877</b>	<b>100,0</b>	<b>4.981</b>	<b>100,0</b>	<b>8.594</b>	<b>100,0</b>		

**TOTAL DE ACCIDENTES IN ITINERE POR SECCIONES Y DIVISIONES, EN LA COMUNITAT VALENCIANA Y SUS PROVINCIAS**

Datos correspondientes al periodo de marzo 2022 - febrero 2023. Contabilizados por fecha de baja médica en el periodo considerado.

Cuadro 6

SECCIONES Y DIVISIONES CNAE-2009		TOTAL DE ACCIDENTES IN ITINERE									
		Provincia de Alicante		Provincia de Castellón		Provincia de Valencia		Comunitat Valenciana		CNAE-2009	
		Total	%	Total	%	Total	%	Total	%		
<b>Sección A</b>	<b>AGRICULTURA, GANADERÍA, SILVICULTURA Y PESCA</b>	<b>57</b>	<b>2,08</b>	<b>20</b>	<b>2,28</b>	<b>71</b>	<b>1,43</b>	<b>148</b>	<b>1,72</b>	<b>Sección A</b>	
01	Agricultura, ganadería, caza y servicios relacionados con las mismas	55	2,01	19	2,17	63	1,26	137	1,59	01	
02	Silvicultura y explotación forestal	0	0,00	1	0,11	6	0,12	7	0,08	02	
03	Pesca y acuicultura	2	0,07	0	0,00	2	0,04	4	0,05	03	
<b>Sección B</b>	<b>INDUSTRIAS EXTRACTIVAS</b>	<b>2</b>	<b>0,07</b>	<b>0</b>	<b>0,00</b>	<b>1</b>	<b>0,02</b>	<b>3</b>	<b>0,03</b>	<b>Sección B</b>	
05	Extracción de antracita, hulla y lignito	0	0,00	0	0,00	0	0,00	0	0,00	05	
06	Extracción de crudo de petróleo y gas natural	0	0,00	0	0,00	0	0,00	0	0,00	06	
07	Extracción de minerales metálicos	0	0,00	0	0,00	0	0,00	0	0,00	07	
08	Otras industrias extractivas	2	0,07	0	0,00	1	0,02	3	0,03	08	
09	Actividades de apoyo a las industrias extractivas	0	0,00	0	0,00	0	0,00	0	0,00	09	
<b>Sección C</b>	<b>INDUSTRIA MANUFACTURERA</b>	<b>269</b>	<b>9,83</b>	<b>187</b>	<b>21,32</b>	<b>687</b>	<b>13,79</b>	<b>1143</b>	<b>13,30</b>	<b>Sección C</b>	
10	Industria de la alimentación	32	1,17	17	1,94	182	3,65	231	2,69	10	
11	Fabricación de bebidas	0	0,00	0	0,00	8	0,16	8	0,09	11	
12	Industria del tabaco	0	0,00	0	0,00	0	0,00	0	0,00	12	
13	Industria textil	27	0,99	4	0,46	15	0,30	46	0,54	13	
14	Confección de prendas de vestir	0	0,00	3	0,34	8	0,16	11	0,13	14	
15	Industria del cuero y del calzado	65	2,38	2	0,23	2	0,04	69	0,80	15	
16	Industria de la madera y del corcho, excepto muebles; cestería y espartería	11	0,40	3	0,34	20	0,40	34	0,40	16	
17	Industria del papel	8	0,29	1	0,11	16	0,32	25	0,29	17	
18	Artes gráficas y reproducción de soportes grabados	8	0,29	3	0,34	22	0,44	33	0,38	18	
19	Coquerías y refino de petróleo	0	0,00	0	0,00	0	0,00	0	0,00	19	
20	Industria química	7	0,26	20	2,28	48	0,96	75	0,87	20	
21	Fabricación de productos farmacéuticos	0	0,00	1	0,11	1	0,02	2	0,02	21	
22	Fabricación de productos de caucho y plásticos	40	1,46	3	0,34	24	0,48	67	0,78	22	
23	Fabricación de otros productos minerales no metálicos	15	0,55	81	9,24	21	0,42	117	1,36	23	
24	Metalurgia; fabricación de productos de hierro, acero y ferroaleaciones	4	0,15	1	0,11	8	0,16	13	0,15	24	
25	Fabricación de productos metálicos, excepto maquinaria y equipo	15	0,55	9	1,03	86	1,73	110	1,28	25	
26	Fabricación de productos informáticos, electrónicos y ópticos	1	0,04	2	0,23	7	0,14	10	0,12	26	
27	Fabricación de material y equipo eléctrico	0	0,00	4	0,46	13	0,26	17	0,20	27	
28	Fabricación de maquinaria y equipo n.c.o.p.	9	0,33	10	1,14	54	1,08	73	0,85	28	
29	Fabricación de vehículos de motor, remolques y semirremolques	0	0,00	6	0,68	74	1,49	80	0,93	29	
30	Fabricación de otro material de transporte	5	0,18	1	0,11	11	0,22	17	0,20	30	
31	Fabricación de muebles	6	0,22	4	0,46	28	0,56	38	0,44	31	
32	Otras industrias manufactureras	9	0,33	1	0,11	15	0,30	25	0,29	32	
33	Reparación e instalación de maquinaria y equipo	7	0,26	11	1,25	24	0,48	42	0,49	33	
<b>Sección D</b>	<b>SUMINISTRO DE ENERGIA ELECTRICA, GAS, VAPOR Y AIRE ACONDICIONADO</b>	<b>2</b>	<b>0,07</b>	<b>0</b>	<b>0,00</b>	<b>5</b>	<b>0,10</b>	<b>7</b>	<b>0,08</b>	<b>Sección D</b>	
35	Suministro de energía eléctrica, gas, vapor y aire acondicionado	2	0,07	0	0,00	5	0,10	7	0,08	35	
<b>Sección E</b>	<b>SUMINISTRO DE AGUA, ACTIVIDADES DE SANEAMIENTO, GESTIÓN DE RESIDUOS Y DESCONTAMINACIÓN</b>	<b>30</b>	<b>1,10</b>	<b>12</b>	<b>1,37</b>	<b>67</b>	<b>1,35</b>	<b>109</b>	<b>1,27</b>	<b>Sección E</b>	
36	Captación, depuración y distribución de agua	8	0,29	3	0,34	8	0,16	19	0,22	36	
37	Recogida y tratamiento de aguas residuales	2	0,07	2	0,23	2	0,04	6	0,07	37	
38	Recogida, tratamiento y eliminación de residuos; valorización	20	0,73	7	0,80	57	1,14	84	0,98	38	
39	Actividades de descontaminación y otros servicios de gestión de residuos	0	0,00	0	0,00	0	0,00	0	0,00	39	
<b>Sección F</b>	<b>CONSTRUCCIÓN</b>	<b>151</b>	<b>5,52</b>	<b>46</b>	<b>5,25</b>	<b>229</b>	<b>4,60</b>	<b>426</b>	<b>4,96</b>	<b>Sección F</b>	
41	Construcción de edificios	50	1,83	19	2,17	84	1,69	153	1,78	41	
42	Ingeniería civil	5	0,18	3	0,34	14	0,28	22	0,26	42	
43	Actividades de construcción especializada	96	3,51	24	2,74	131	2,63	251	2,92	43	
<b>Sección G</b>	<b>COMERCIO AL POR MAYOR Y AL POR MENOR; REPARACIÓN DE VEHÍCULOS DE MOTOR Y MOTOCICLETAS</b>	<b>550</b>	<b>20,10</b>	<b>145</b>	<b>16,53</b>	<b>929</b>	<b>18,65</b>	<b>1624</b>	<b>18,90</b>	<b>Sección G</b>	
45	Venta y reparación de vehículos de motor y motocicletas	66	2,41	19	2,17	87	1,75	172	2,00	45	
46	Comercio al por mayor e intermediarios del comercio, excepto de vehículos de motor y motocicletas	137	5,01	51	5,82	298	5,98	486	5,66	46	
47	Comercio al por menor, excepto de vehículos de motor y motocicletas	347	12,68	75	8,55	544	10,92	966	11,24	47	
<b>Sección H</b>	<b>TRANSPORTE Y ALMACENAMIENTO</b>	<b>131</b>	<b>4,79</b>	<b>40</b>	<b>4,56</b>	<b>236</b>	<b>4,74</b>	<b>407</b>	<b>4,74</b>	<b>Sección H</b>	
49	Transporte terrestre y por tubería	57	2,08	16	1,82	128	2,57	201	2,34	49	
50	Transporte marítimo y por vías navegables interiores	10	0,37	1	0,11	5	0,10	16	0,19	50	
51	Transporte aéreo	7	0,26	0	0,00	2	0,04	9	0,10	51	
52	Almacenamiento y actividades anexas al transporte	36	1,32	20	2,28	69	1,39	125	1,45	52	
53	Actividades postales y de correos	21	0,77	3	0,34	32	0,64	56	0,65	53	
<b>Sección I</b>	<b>HOSTELERÍA</b>	<b>550</b>	<b>20,10</b>	<b>129</b>	<b>14,71</b>	<b>657</b>	<b>13,19</b>	<b>1336</b>	<b>15,55</b>	<b>Sección I</b>	
55	Servicios de alojamiento	147	5,37	34	3,88	88	1,77	269	3,13	55	
56	Servicios de comidas y bebidas	403	14,73	95	10,83	569	11,42	1067	12,42	56	

SECCIONES Y DIVISIONES CNAE-2009		TOTAL DE ACCIDENTES IN ITINERE									
		Provincia de Alicante		Provincia de Castellón		Provincia de Valencia		Comunitat Valenciana		CNAE-2009	
		Total	%	Total	%	Total	%	Total	%		
<b>Sección J</b>	<b>INFORMACIÓN Y COMUNICACIONES</b>	<b>37</b>	<b>1,35</b>	<b>4</b>	<b>0,46</b>	<b>51</b>	<b>1,02</b>	<b>92</b>	<b>1,07</b>	<b>Sección J</b>	
58	Edición	1	0,04	0	0,00	2	0,04	3	0,03	58	
59	Actividades cinematográficas, de vídeo y de televisión, grabación de sonido y edición musical	0	0,00	1	0,11	4	0,08	5	0,06	59	
60	Actividades de programación y emisión de radio y televisión	6	0,22	0	0,00	4	0,08	10	0,12	60	
61	Telecomunicaciones	12	0,44	1	0,11	7	0,14	20	0,23	61	
62	Programación, consultoría y otras actividades relacionadas con la informática	14	0,51	2	0,23	19	0,38	35	0,41	62	
63	Servicios de información	4	0,15	0	0,00	15	0,30	19	0,22	63	
<b>Sección K</b>	<b>ACTIVIDADES FINANCIERAS Y DE SEGUROS</b>	<b>28</b>	<b>1,02</b>	<b>6</b>	<b>0,68</b>	<b>63</b>	<b>1,26</b>	<b>97</b>	<b>1,13</b>	<b>Sección K</b>	
64	Servicios financieros, excepto seguros y fondos de pensiones	14	0,51	4	0,46	31	0,62	49	0,57	64	
65	Seguros, reaseguros y fondos de pensiones, excepto Seguridad Social obligatoria	6	0,22	0	0,00	11	0,22	17	0,20	65	
66	Actividades auxiliares a los servicios financieros y a los seguros	8	0,29	2	0,23	21	0,42	31	0,36	66	
<b>Sección L</b>	<b>ACTIVIDADES INMOBILIARIAS</b>	<b>12</b>	<b>0,44</b>	<b>2</b>	<b>0,23</b>	<b>17</b>	<b>0,34</b>	<b>31</b>	<b>0,36</b>	<b>Sección L</b>	
68	Actividades inmobiliarias	12	0,44	2	0,23	17	0,34	31	0,36	68	
<b>Sección M</b>	<b>ACTIVIDADES PROFESIONALES, CIENTÍFICAS Y TÉCNICAS</b>	<b>58</b>	<b>2,12</b>	<b>23</b>	<b>2,62</b>	<b>145</b>	<b>2,91</b>	<b>226</b>	<b>2,63</b>	<b>Sección M</b>	
69	Actividades jurídicas y de contabilidad	29	1,06	4	0,46	42	0,84	75	0,87	69	
70	Actividades de las sedes centrales; actividades de consultoría de gestión empresarial	4	0,15	0	0,00	11	0,22	15	0,17	70	
71	Servicios técnicos de arquitectura e ingeniería; ensayos y análisis técnicos	8	0,29	11	1,25	38	0,76	57	0,66	71	
72	Investigación y desarrollo	2	0,07	0	0,00	21	0,42	23	0,27	72	
73	Publicidad y estudios de mercado	4	0,15	4	0,46	4	0,08	12	0,14	73	
74	Otras actividades profesionales, científicas y técnicas	10	0,37	2	0,23	26	0,52	38	0,44	74	
75	Actividades veterinarias	1	0,04	2	0,23	3	0,06	6	0,07	75	
<b>Sección N</b>	<b>ACTIVIDADES ADMINISTRATIVAS Y SERVICIOS AUXILIARES</b>	<b>257</b>	<b>9,39</b>	<b>84</b>	<b>9,58</b>	<b>658</b>	<b>13,21</b>	<b>999</b>	<b>11,62</b>	<b>Sección N</b>	
77	Actividades de alquiler	18	0,66	2	0,23	12	0,24	32	0,37	77	
78	Actividades relacionadas con el empleo	48	1,75	35	3,99	192	3,85	275	3,20	78	
79	Actividades de agencias de viajes, operadores turísticos, servicios de reservas y otros relacionados	2	0,07	1	0,11	10	0,20	13	0,15	79	
80	Actividades de seguridad e investigación	29	1,06	5	0,57	71	1,43	105	1,22	80	
81	Servicios a edificios y actividades de jardinería	132	4,82	35	3,99	244	4,90	411	4,78	81	
82	Actividades administrativas de oficina y otras actividades auxiliares a las empresas	28	1,02	6	0,68	129	2,59	163	1,90	82	
<b>Sección O</b>	<b>ADMINISTRACIÓN PÚBLICA Y DEFENSA; SEGURIDAD SOCIAL OBLIGATORIA</b>	<b>112</b>	<b>4,09</b>	<b>46</b>	<b>5,25</b>	<b>211</b>	<b>4,24</b>	<b>369</b>	<b>4,29</b>	<b>Sección O</b>	
84	Administración Pública y defensa; Seguridad Social obligatoria	112	4,09	46	5,25	211	4,24	369	4,29	84	
<b>Sección P</b>	<b>EDUCACIÓN</b>	<b>89</b>	<b>3,25</b>	<b>25</b>	<b>2,85</b>	<b>154</b>	<b>3,09</b>	<b>268</b>	<b>3,12</b>	<b>Sección P</b>	
85	Educación	89	3,25	25	2,85	154	3,09	268	3,12	85	
<b>Sección Q</b>	<b>ACTIVIDADES SANITARIAS Y DE SERVICIOS SOCIALES</b>	<b>270</b>	<b>9,87</b>	<b>73</b>	<b>8,32</b>	<b>556</b>	<b>11,16</b>	<b>899</b>	<b>10,46</b>	<b>Sección Q</b>	
86	Actividades sanitarias	187	6,83	52	5,93	375	7,53	614	7,14	86	
87	Asistencia en establecimientos residenciales	44	1,61	17	1,94	120	2,41	181	2,11	87	
88	Actividades de servicios sociales sin alojamiento	39	1,43	4	0,46	61	1,22	104	1,21	88	
<b>Sección R</b>	<b>ACTIVIDADES ARTÍSTICAS, RECREATIVAS Y DE ENTRETENIMIENTO</b>	<b>45</b>	<b>1,64</b>	<b>8</b>	<b>0,91</b>	<b>94</b>	<b>1,89</b>	<b>147</b>	<b>1,71</b>	<b>Sección R</b>	
90	Actividades de creación, artísticas y espectáculos	4	0,15	1	0,11	7	0,14	12	0,14	90	
91	Actividades de bibliotecas, archivos, museos y otras actividades culturales	0	0,00	0	0,00	9	0,18	9	0,10	91	
92	Actividades de juegos de azar y apuestas	13	0,48	3	0,34	17	0,34	33	0,38	92	
93	Actividades deportivas, recreativas y de entretenimiento	28	1,02	4	0,46	61	1,22	93	1,08	93	
<b>Sección S</b>	<b>OTROS SERVICIOS</b>	<b>70</b>	<b>2,56</b>	<b>25</b>	<b>2,85</b>	<b>106</b>	<b>2,13</b>	<b>201</b>	<b>2,34</b>	<b>Sección S</b>	
94	Actividades asociativas	7	0,26	5	0,57	20	0,40	32	0,37	94	
95	Reparación de ordenadores, efectos personales y artículos de uso doméstico	4	0,15	2	0,23	6	0,12	12	0,14	95	
96	Otros servicios personales	59	2,16	18	2,05	80	1,61	157	1,83	96	
<b>Sección T</b>	<b>ACTIVIDADES DE LOS HOGARES COMO EMPLEADORES Y COMO PRODUCTORES DE BIENES Y SERVICIOS PARA USO PROPIO</b>	<b>16</b>	<b>0,58</b>	<b>2</b>	<b>0,23</b>	<b>44</b>	<b>0,88</b>	<b>62</b>	<b>0,72</b>	<b>Sección T</b>	
97	Actividades de los hogares como empleadores de personal doméstico	16	0,58	2	0,23	44	0,88	62	0,72	97	
98	Actividades de los hogares como productores de bienes y servicios para uso propio	0	0,00	0	0,00	0	0,00	0	0,00	98	
<b>Sección U</b>	<b>ACTIVIDADES DE ORGANIZACIONES Y ORGANISMOS EXTRATERRITORIALES</b>	<b>0</b>	<b>0,00</b>	<b>0</b>	<b>0,00</b>	<b>0</b>	<b>0,00</b>	<b>0</b>	<b>0,00</b>	<b>Sección U</b>	
99	Actividades de organizaciones y organismos extraterritoriales	0	0,00	0	0,00	0	0,00	0	0,00	99	
	<b>OTROS SIN CLASIFICAR</b>	<b>0</b>	<b>0,00</b>	<b>0</b>	<b>0,00</b>	<b>0</b>	<b>0,00</b>	<b>0</b>	<b>0,00</b>		
<b>TOTAL</b>		<b>2.736</b>	<b>100,00</b>	<b>877</b>	<b>100,00</b>	<b>4.981</b>	<b>100,00</b>	<b>8.594</b>	<b>100,00</b>		

**ACCIDENTES GRAVES IN ITINERE POR SECCIONES. EN LA COMUNITAT VALENCIANA Y SUS PROVINCIAS**

Datos correspondientes al periodo de marzo 2022 - febrero 2023. Contabilizados por fecha de baja médica en el periodo considerado.

Cuadro 7

SECCIONES CNAE-2009		ACCIDENTES GRAVES IN ITINERE								CNAE-2009
		Provincia de Alicante		Provincia de Castellón		Provincia de Valencia		Comunitat Valenciana		
		Total	%	Total	%	Total	%	Total	%	
Sección A	AGRICULTURA, GANADERÍA, SILVICULTURA Y PESCA	1	2,5	0	0,0	0	0,0	1	1,0	Sección A
Sección B	INDUSTRIAS EXTRACTIVAS	0	0,0	0	0,0	0	0,0	0	0,0	Sección B
Sección C	INDUSTRIA MANUFACTURERA	3	7,5	2	50,0	4	7,7	9	9,4	Sección C
Sección D	SUMINISTRO DE ENERGIA ELECTRICA, GAS, VAPOR Y AIRE ACONDICIONADO	0	0,0	0	0,0	0	0,0	0	0,0	Sección D
Sección E	SUMINISTRO DE AGUA, ACTIVIDADES DE SANEAMIENTO, GESTION DE RESIDUOS Y DESCONTAMINACIÓN	0	0,0	0	0,0	1	1,9	1	1,0	Sección E
Sección F	CONSTRUCCIÓN	3	7,5	0	0,0	4	7,7	7	7,3	Sección F
Sección G	COMERCIO AL POR MAYOR Y AL POR MENOR; REPARACIÓN DE VEHICULOS DE MOTOR Y MOTOCICLETAS	5	12,5	1	25,0	13	25,0	19	19,8	Sección G
Sección H	TRANSPORTE Y ALMACENAMIENTO	2	5,0	0	0,0	0	0,0	2	2,1	Sección H
Sección I	HOSTELERÍA	5	12,5	0	0,0	8	15,4	13	13,5	Sección I
Sección J	INFORMACIÓN Y COMUNICACIONES	0	0,0	0	0,0	2	3,8	2	2,1	Sección J
Sección K	ACTIVIDADES FINANCIERAS Y DE SEGUROS	1	2,5	0	0,0	0	0,0	1	1,0	Sección K
Sección L	ACTIVIDADES INMOBILIARIAS	0	0,0	0	0,0	0	0,0	0	0,0	Sección L
Sección M	ACTIVIDADES PROFESIONALES, CIENTÍFICAS Y TÉCNICAS	0	0,0	0	0,0	2	3,8	2	2,1	Sección M
Sección N	ACTIVIDADES ADMINISTRATIVAS Y SERVICIOS AUXILIARES	5	12,5	0	0,0	8	15,4	13	13,5	Sección N
Sección O	ADMINISTRACIÓN PÚBLICA Y DEFENSA; SEGURIDAD SOCIAL OBLIGATORIA	3	7,5	0	0,0	2	3,8	5	5,2	Sección O
Sección P	EDUCACIÓN	2	5,0	0	0,0	1	1,9	3	3,1	Sección P
Sección Q	ACTIVIDADES SANITARIAS Y DE SERVICIOS SOCIALES	9	22,5	1	25,0	5	9,6	15	15,6	Sección Q
Sección R	ACTIVIDADES ARTÍSTICAS, RECREATIVAS Y DE ENTRETENIMIENTO	0	0,0	0	0,0	0	0,0	0	0,0	Sección R
Sección S	OTROS SERVICIOS	1	2,5	0	0,0	1	1,9	2	2,1	Sección S
Sección T	ACTIVIDADES DE LOS HOGARES COMO EMPLEADORES Y COMO PRODUCTORES DE BIENES Y SERVICIOS PARA USO PROPIO	0	0,0	0	0,0	1	1,9	1	1,0	Sección T
Sección U	ACTIVIDADES DE ORGANIZACIONES Y ORGANISMOS EXTRATERRITORIALES	0	0,0	0	0,0	0	0,0	0	0,0	Sección U
	OTROS SIN CLASIFICAR	0	0,0	0	0,0	0	0,0	0	0,0	
<b>TOTAL</b>		<b>40</b>	<b>100,0</b>	<b>4</b>	<b>100,0</b>	<b>52</b>	<b>100,0</b>	<b>96</b>	<b>100,0</b>	

**ACCIDENTES GRAVES IN ITINERE POR SECCIONES Y DIVISIONES. EN LA COMUNITAT VALENCIANA Y SUS PROVINCIAS**

Datos correspondientes al periodo de marzo 2022 - febrero 2023. Contabilizados por fecha de baja médica en el periodo considerado.

Cuadro 8

SECCIONES Y DIVISIONES CNAE-2009		ACCIDENTES GRAVES IN ITINERE								
		Provincia de Alicante		Provincia de Castellón		Provincia de Valencia		Comunitat Valenciana		CNAE-2009
		Total	%	Total	%	Total	%	Total	%	
<b>Sección A</b>	<b>AGRICULTURA, GANADERÍA, SILVICULTURA Y PESCA</b>	<b>1</b>	<b>2,50</b>	<b>0</b>	<b>0,00</b>	<b>0</b>	<b>0,00</b>	<b>1</b>	<b>1,04</b>	<b>Sección A</b>
01	Agricultura, ganadería, caza y servicios relacionados con las mismas	1	2,50	0	0,00	0	0,00	1	1,04	01
02	Silvicultura y explotación forestal	0	0,00	0	0,00	0	0,00	0	0,00	02
03	Pesca y acuicultura	0	0,00	0	0,00	0	0,00	0	0,00	03
<b>Sección B</b>	<b>INDUSTRIAS EXTRACTIVAS</b>	<b>0</b>	<b>0,00</b>	<b>0</b>	<b>0,00</b>	<b>0</b>	<b>0,00</b>	<b>0</b>	<b>0,00</b>	<b>Sección B</b>
05	Extracción de antracita, hulla y lignito	0	0,00	0	0,00	0	0,00	0	0,00	05
06	Extracción de crudo de petróleo y gas natural	0	0,00	0	0,00	0	0,00	0	0,00	06
07	Extracción de minerales metálicos	0	0,00	0	0,00	0	0,00	0	0,00	07
08	Otras industrias extractivas	0	0,00	0	0,00	0	0,00	0	0,00	08
09	Actividades de apoyo a las industrias extractivas	0	0,00	0	0,00	0	0,00	0	0,00	09
<b>Sección C</b>	<b>INDUSTRIA MANUFACTURERA</b>	<b>3</b>	<b>7,50</b>	<b>2</b>	<b>50,00</b>	<b>4</b>	<b>7,69</b>	<b>9</b>	<b>9,38</b>	<b>Sección C</b>
10	Industria de la alimentación	0	0,00	0	0,00	1	1,92	1	1,04	10
11	Fabricación de bebidas	0	0,00	0	0,00	0	0,00	0	0,00	11
12	Industria del tabaco	0	0,00	0	0,00	0	0,00	0	0,00	12
13	Industria textil	0	0,00	0	0,00	0	0,00	0	0,00	13
14	Confección de prendas de vestir	0	0,00	0	0,00	0	0,00	0	0,00	14
15	Industria del cuero y del calzado	0	0,00	0	0,00	0	0,00	0	0,00	15
16	Industria de la madera y del corcho, excepto muebles; cestería y espartería	0	0,00	0	0,00	0	0,00	0	0,00	16
17	Industria del papel	1	2,50	0	0,00	0	0,00	1	1,04	17
18	Artes gráficas y reproducción de soportes grabados	0	0,00	0	0,00	0	0,00	0	0,00	18
19	Coquerías y refino de petróleo	0	0,00	0	0,00	0	0,00	0	0,00	19
20	Industria química	0	0,00	0	0,00	1	1,92	1	1,04	20
21	Fabricación de productos farmacéuticos	0	0,00	0	0,00	0	0,00	0	0,00	21
22	Fabricación de productos de caucho y plásticos	1	2,50	0	0,00	1	1,92	2	2,08	22
23	Fabricación de otros productos minerales no metálicos	1	2,50	1	25,00	0	0,00	2	2,08	23
24	Metalurgia; fabricación de productos de hierro, acero y ferroaleaciones	0	0,00	0	0,00	0	0,00	0	0,00	24
25	Fabricación de productos metálicos, excepto maquinaria y equipo	0	0,00	0	0,00	0	0,00	0	0,00	25
26	Fabricación de productos informáticos, electrónicos y ópticos	0	0,00	0	0,00	0	0,00	0	0,00	26
27	Fabricación de material y equipo eléctrico	0	0,00	0	0,00	0	0,00	0	0,00	27
28	Fabricación de maquinaria y equipo n.c.o.p.	0	0,00	1	25,00	0	0,00	1	1,04	28
29	Fabricación de vehículos de motor, remolques y semirremolques	0	0,00	0	0,00	1	1,92	1	1,04	29
30	Fabricación de otro material de transporte	0	0,00	0	0,00	0	0,00	0	0,00	30
31	Fabricación de muebles	0	0,00	0	0,00	0	0,00	0	0,00	31
32	Otras industrias manufactureras	0	0,00	0	0,00	0	0,00	0	0,00	32
33	Reparación e instalación de maquinaria y equipo	0	0,00	0	0,00	0	0,00	0	0,00	33
<b>Sección D</b>	<b>SUMINISTRO DE ENERGIA ELECTRICA, GAS, VAPOR Y AIRE ACONDICIONADO</b>	<b>0</b>	<b>0,00</b>	<b>0</b>	<b>0,00</b>	<b>0</b>	<b>0,00</b>	<b>0</b>	<b>0,00</b>	<b>Sección D</b>
35	Suministro de energía eléctrica, gas, vapor y aire acondicionado	0	0,00	0	0,00	0	0,00	0	0,00	35
<b>Sección E</b>	<b>SUMINISTRO DE AGUA, ACTIVIDADES DE SANEAMIENTO, GESTIÓN DE RESIDUOS Y DESCONTAMINACIÓN</b>	<b>0</b>	<b>0,00</b>	<b>0</b>	<b>0,00</b>	<b>1</b>	<b>1,92</b>	<b>1</b>	<b>1,04</b>	<b>Sección E</b>
36	Captación, depuración y distribución de agua	0	0,00	0	0,00	0	0,00	0	0,00	36
37	Recogida y tratamiento de aguas residuales	0	0,00	0	0,00	0	0,00	0	0,00	37
38	Recogida, tratamiento y eliminación de residuos; valorización	0	0,00	0	0,00	1	1,92	1	1,04	38
39	Actividades de descontaminación y otros servicios de gestión de residuos	0	0,00	0	0,00	0	0,00	0	0,00	39
<b>Sección F</b>	<b>CONSTRUCCIÓN</b>	<b>3</b>	<b>7,50</b>	<b>0</b>	<b>0,00</b>	<b>4</b>	<b>7,69</b>	<b>7</b>	<b>7,29</b>	<b>Sección F</b>
41	Construcción de edificios	1	2,50	0	0,00	1	1,92	2	2,08	41
42	Ingeniería civil	0	0,00	0	0,00	0	0,00	0	0,00	42
43	Actividades de construcción especializada	2	5,00	0	0,00	3	5,77	5	5,21	43
<b>Sección G</b>	<b>COMERCIO AL POR MAYOR Y AL POR MENOR; REPARACIÓN DE VEHÍCULOS DE MOTOR Y MOTOCICLETAS</b>	<b>5</b>	<b>12,50</b>	<b>1</b>	<b>25,00</b>	<b>13</b>	<b>25,00</b>	<b>19</b>	<b>19,79</b>	<b>Sección G</b>
45	Venta y reparación de vehículos de motor y motocicletas	1	2,50	0	0,00	0	0,00	1	1,04	45
46	Comercio al por mayor e intermediarios del comercio, excepto de vehículos de motor y motocicletas	2	5,00	0	0,00	3	5,77	5	5,21	46
47	Comercio al por menor, excepto de vehículos de motor y motocicletas	2	5,00	1	25,00	10	19,23	13	13,54	47
<b>Sección H</b>	<b>TRANSPORTE Y ALMACENAMIENTO</b>	<b>2</b>	<b>5,00</b>	<b>0</b>	<b>0,00</b>	<b>0</b>	<b>0,00</b>	<b>2</b>	<b>2,08</b>	<b>Sección H</b>
49	Transporte terrestre y por tubería	1	2,50	0	0,00	0	0,00	1	1,04	49
50	Transporte marítimo y por vías navegables interiores	0	0,00	0	0,00	0	0,00	0	0,00	50
51	Transporte aéreo	0	0,00	0	0,00	0	0,00	0	0,00	51
52	Almacenamiento y actividades anexas al transporte	0	0,00	0	0,00	0	0,00	0	0,00	52
53	Actividades postales y de correos	1	2,50	0	0,00	0	0,00	1	1,04	53
<b>Sección I</b>	<b>HOSTELERÍA</b>	<b>5</b>	<b>12,50</b>	<b>0</b>	<b>0,00</b>	<b>8</b>	<b>15,38</b>	<b>13</b>	<b>13,54</b>	<b>Sección I</b>
55	Servicios de alojamiento	1	2,50	0	0,00	0	0,00	1	1,04	55
56	Servicios de comidas y bebidas	4	10,00	0	0,00	8	15,38	12	12,50	56

SECCIONES Y DIVISIONES CNAE-2009		ACCIDENTES GRAVES IN ITINERE								
		Provincia de Alicante		Provincia de Castellón		Provincia de Valencia		Comunitat Valenciana		CNAE-2009
		Total	%	Total	%	Total	%	Total	%	
<b>Sección J</b>	<b>INFORMACIÓN Y COMUNICACIONES</b>	<b>0</b>	<b>0,00</b>	<b>0</b>	<b>0,00</b>	<b>2</b>	<b>3,85</b>	<b>2</b>	<b>2,08</b>	<b>Sección J</b>
58	Edición	0	0,00	0	0,00	0	0,00	0	0,00	58
59	Actividades cinematográficas, de vídeo y de televisión, grabación de sonido y edición musical	0	0,00	0	0,00	0	0,00	0	0,00	59
60	Actividades de programación y emisión de radio y televisión	0	0,00	0	0,00	0	0,00	0	0,00	60
61	Telecomunicaciones	0	0,00	0	0,00	0	0,00	0	0,00	61
62	Programación, consultoría y otras actividades relacionadas con la informática	0	0,00	0	0,00	0	0,00	0	0,00	62
63	Servicios de información	0	0,00	0	0,00	2	3,85	2	2,08	63
<b>Sección K</b>	<b>ACTIVIDADES FINANCIERAS Y DE SEGUROS</b>	<b>1</b>	<b>2,50</b>	<b>0</b>	<b>0,00</b>	<b>0</b>	<b>0,00</b>	<b>1</b>	<b>1,04</b>	<b>Sección K</b>
64	Servicios financieros, excepto seguros y fondos de pensiones	1	2,50	0	0,00	0	0,00	1	1,04	64
65	Seguros, reaseguros y fondos de pensiones, excepto Seguridad Social obligatoria	0	0,00	0	0,00	0	0,00	0	0,00	65
66	Actividades auxiliares a los servicios financieros y a los seguros	0	0,00	0	0,00	0	0,00	0	0,00	66
<b>Sección L</b>	<b>ACTIVIDADES INMOBILIARIAS</b>	<b>0</b>	<b>0,00</b>	<b>0</b>	<b>0,00</b>	<b>0</b>	<b>0,00</b>	<b>0</b>	<b>0,00</b>	<b>Sección L</b>
68	Actividades inmobiliarias	0	0,00	0	0,00	0	0,00	0	0,00	68
<b>Sección M</b>	<b>ACTIVIDADES PROFESIONALES, CIENTÍFICAS Y TÉCNICAS</b>	<b>0</b>	<b>0,00</b>	<b>0</b>	<b>0,00</b>	<b>2</b>	<b>3,85</b>	<b>2</b>	<b>2,08</b>	<b>Sección M</b>
69	Actividades jurídicas y de contabilidad	0	0,00	0	0,00	1	1,92	1	1,04	69
70	Actividades de las sedes centrales; actividades de consultoría de gestión empresarial	0	0,00	0	0,00	0	0,00	0	0,00	70
71	Servicios técnicos de arquitectura e ingeniería; ensayos y análisis técnicos	0	0,00	0	0,00	0	0,00	0	0,00	71
72	Investigación y desarrollo	0	0,00	0	0,00	0	0,00	0	0,00	72
73	Publicidad y estudios de mercado	0	0,00	0	0,00	0	0,00	0	0,00	73
74	Otras actividades profesionales, científicas y técnicas	0	0,00	0	0,00	0	0,00	0	0,00	74
75	Actividades veterinarias	0	0,00	0	0,00	1	1,92	1	1,04	75
<b>Sección N</b>	<b>ACTIVIDADES ADMINISTRATIVAS Y SERVICIOS AUXILIARES</b>	<b>5</b>	<b>12,50</b>	<b>0</b>	<b>0,00</b>	<b>8</b>	<b>15,38</b>	<b>13</b>	<b>13,54</b>	<b>Sección N</b>
77	Actividades de alquiler	0	0,00	0	0,00	0	0,00	0	0,00	77
78	Actividades relacionadas con el empleo	0	0,00	0	0,00	2	3,85	2	2,08	78
79	Actividades de agencias de viajes, operadores turísticos, servicios de reservas y otros relacionados	0	0,00	0	0,00	0	0,00	0	0,00	79
80	Actividades de seguridad e investigación	1	2,50	0	0,00	1	1,92	2	2,08	80
81	Servicios a edificios y actividades de jardinería	3	7,50	0	0,00	4	7,69	7	7,29	81
82	Actividades administrativas de oficina y otras actividades auxiliares a las empresas	1	2,50	0	0,00	1	1,92	2	2,08	82
<b>Sección O</b>	<b>ADMINISTRACIÓN PÚBLICA Y DEFENSA; SEGURIDAD SOCIAL OBLIGATORIA</b>	<b>3</b>	<b>7,50</b>	<b>0</b>	<b>0,00</b>	<b>2</b>	<b>3,85</b>	<b>5</b>	<b>5,21</b>	<b>Sección O</b>
84	Administración Pública y defensa; Seguridad Social obligatoria	3	7,50	0	0,00	2	3,85	5	5,21	84
<b>Sección P</b>	<b>EDUCACIÓN</b>	<b>2</b>	<b>5,00</b>	<b>0</b>	<b>0,00</b>	<b>1</b>	<b>1,92</b>	<b>3</b>	<b>3,13</b>	<b>Sección P</b>
85	Educación	2	5,00	0	0,00	1	1,92	3	3,13	85
<b>Sección Q</b>	<b>ACTIVIDADES SANITARIAS Y DE SERVICIOS SOCIALES</b>	<b>9</b>	<b>22,50</b>	<b>1</b>	<b>25,00</b>	<b>5</b>	<b>9,62</b>	<b>15</b>	<b>15,63</b>	<b>Sección Q</b>
86	Actividades sanitarias	8	20,00	1	25,00	0	0,00	9	9,38	86
87	Asistencia en establecimientos residenciales	1	2,50	0	0,00	2	3,85	3	3,13	87
88	Actividades de servicios sociales sin alojamiento	0	0,00	0	0,00	3	5,77	3	3,13	88
<b>Sección R</b>	<b>ACTIVIDADES ARTÍSTICAS, RECREATIVAS Y DE ENTRETENIMIENTO</b>	<b>0</b>	<b>0,00</b>	<b>0</b>	<b>0,00</b>	<b>0</b>	<b>0,00</b>	<b>0</b>	<b>0,00</b>	<b>Sección R</b>
90	Actividades de creación, artísticas y espectáculos	0	0,00	0	0,00	0	0,00	0	0,00	90
91	Actividades de bibliotecas, archivos, museos y otras actividades culturales	0	0,00	0	0,00	0	0,00	0	0,00	91
92	Actividades de juegos de azar y apuestas	0	0,00	0	0,00	0	0,00	0	0,00	92
93	Actividades deportivas, recreativas y de entretenimiento	0	0,00	0	0,00	0	0,00	0	0,00	93
<b>Sección S</b>	<b>OTROS SERVICIOS</b>	<b>1</b>	<b>2,50</b>	<b>0</b>	<b>0,00</b>	<b>1</b>	<b>1,92</b>	<b>2</b>	<b>2,08</b>	<b>Sección S</b>
94	Actividades asociativas	0	0,00	0	0,00	1	1,92	1	1,04	94
95	Reparación de ordenadores, efectos personales y artículos de uso doméstico	0	0,00	0	0,00	0	0,00	0	0,00	95
96	Otros servicios personales	1	2,50	0	0,00	0	0,00	1	1,04	96
<b>Sección T</b>	<b>ACTIVIDADES DE LOS HOGARES COMO EMPLEADORES Y COMO PRODUCTORES DE BIENES Y SERVICIOS PARA USO PROPIO</b>	<b>0</b>	<b>0,00</b>	<b>0</b>	<b>0,00</b>	<b>1</b>	<b>1,92</b>	<b>1</b>	<b>1,04</b>	<b>Sección T</b>
97	Actividades de los hogares como empleadores de personal doméstico	0	0,00	0	0,00	1	1,92	1	1,04	97
98	Actividades de los hogares como productores de bienes y servicios para uso propio	0	0,00	0	0,00	0	0,00	0	0,00	98
<b>Sección U</b>	<b>ACTIVIDADES DE ORGANIZACIONES Y ORGANISMOS EXTRATERRITORIALES</b>	<b>0</b>	<b>0,00</b>	<b>0</b>	<b>0,00</b>	<b>0</b>	<b>0,00</b>	<b>0</b>	<b>0,00</b>	<b>Sección U</b>
99	Actividades de organizaciones y organismos extraterritoriales	0	0,00	0	0,00	0	0,00	0	0,00	99
	<b>OTROS SIN CLASIFICAR</b>	<b>0</b>	<b>0,00</b>	<b>0</b>	<b>0,00</b>	<b>0</b>	<b>0,00</b>	<b>0</b>	<b>0,00</b>	
<b>TOTAL</b>		<b>40</b>	<b>100,00</b>	<b>4</b>	<b>100,00</b>	<b>52</b>	<b>100,00</b>	<b>96</b>	<b>100,00</b>	

**ACCIDENTES MORTALES IN ITINERE POR SECCIONES. EN LA COMUNITAT VALENCIANA Y SUS PROVINCIAS**

Datos correspondientes al periodo de marzo 2022 - febrero 2023. Contabilizados por fecha de baja médica en el periodo considerado.

Cuadro 9

SECCIONES CNAE-2009		ACCIDENTES MORTALES IN ITINERE								CNAE-2009
		Provincia de Alicante		Provincia de Castellón		Provincia de Valencia		Comunitat Valenciana		
		Total	%	Total	%	Total	%	Total	%	
Sección A	AGRICULTURA, GANADERÍA, SILVICULTURA Y PESCA	0	0,0	0	0,0	2	18,2	2	10,5	Sección A
Sección B	INDUSTRIAS EXTRACTIVAS	0	0,0	0	0,0	0	0,0	0	0,0	Sección B
Sección C	INDUSTRIA MANUFACTURERA	1	14,3	0	0,0	0	0,0	1	5,3	Sección C
Sección D	SUMINISTRO DE ENERGIA ELECTRICA, GAS, VAPOR Y AIRE ACONDICIONADO	0	0,0	0	0,0	0	0,0	0	0,0	Sección D
Sección E	SUMINISTRO DE AGUA, ACTIVIDADES DE SANEAMIENTO, GESTIÓN DE RESIDUOS Y DESCONTAMINACIÓN	0	0,0	0	0,0	0	0,0	0	0,0	Sección E
Sección F	CONSTRUCCIÓN	1	14,3	0	0,0	2	18,2	3	15,8	Sección F
Sección G	COMERCIO AL POR MAYOR Y AL POR MENOR; REPARACIÓN DE VEHÍCULOS DE MOTOR Y MOTOCICLETAS	1	14,3	0	0,0	0	0,0	1	5,3	Sección G
Sección H	TRANSPORTE Y ALMACENAMIENTO	0	0,0	0	0,0	1	9,1	1	5,3	Sección H
Sección I	HOSTELERÍA	1	14,3	0	0,0	1	9,1	2	10,5	Sección I
Sección J	INFORMACIÓN Y COMUNICACIONES	0	0,0	0	0,0	0	0,0	0	0,0	Sección J
Sección K	ACTIVIDADES FINANCIERAS Y DE SEGUROS	1	14,3	0	0,0	0	0,0	1	5,3	Sección K
Sección L	ACTIVIDADES INMOBILIARIAS	0	0,0	0	0,0	0	0,0	0	0,0	Sección L
Sección M	ACTIVIDADES PROFESIONALES, CIENTÍFICAS Y TÉCNICAS	0	0,0	0	0,0	0	0,0	0	0,0	Sección M
Sección N	ACTIVIDADES ADMINISTRATIVAS Y SERVICIOS AUXILIARES	1	14,3	0	0,0	3	27,3	4	21,1	Sección N
Sección O	ADMINISTRACIÓN PÚBLICA Y DEFENSA; SEGURIDAD SOCIAL OBLIGATORIA	0	0,0	0	0,0	1	9,1	1	5,3	Sección O
Sección P	EDUCACIÓN	1	14,3	0	0,0	0	0,0	1	5,3	Sección P
Sección Q	ACTIVIDADES SANITARIAS Y DE SERVICIOS SOCIALES	0	0,0	1	100,0	1	9,1	2	10,5	Sección Q
Sección R	ACTIVIDADES ARTÍSTICAS, RECREATIVAS Y DE ENTRETENIMIENTO	0	0,0	0	0,0	0	0,0	0	0,0	Sección R
Sección S	OTROS SERVICIOS	0	0,0	0	0,0	0	0,0	0	0,0	Sección S
Sección T	ACTIVIDADES DE LOS HOGARES COMO EMPLEADORES Y COMO PRODUCTORES DE BIENES Y SERVICIOS PARA USO PROPIO	0	0,0	0	0,0	0	0,0	0	0,0	Sección T
Sección U	ACTIVIDADES DE ORGANIZACIONES Y ORGANISMOS EXTRATERRITORIALES	0	0,0	0	0,0	0	0,0	0	0,0	Sección U
	OTROS SIN CLASIFICAR	0	0,0	0	0,0	0	0,0	0	0,0	
	<b>TOTAL</b>	<b>7</b>	<b>100,0</b>	<b>1</b>	<b>100,0</b>	<b>11</b>	<b>100,0</b>	<b>19</b>	<b>100,0</b>	

**ACCIDENTES MORTALES IN ITINERE POR SECCIONES Y DIVISIONES. EN LA COMUNITAT VALENCIANA Y SUS PROVINCIAS**

Datos correspondientes al periodo de marzo 2022 - febrero 2023. Contabilizados por fecha de baja médica en el periodo considerado.

Cuadro 10

SECCIONES Y DIVISIONES CNAE-2009		ACCIDENTES MORTALES IN ITINERE									
		Provincia de Alicante		Provincia de Castellón		Provincia de Valencia		Comunitat Valenciana		CNAE-2009	
		Total	%	Total	%	Total	%	Total	%		
<b>Sección A</b>	<b>AGRICULTURA, GANADERÍA, SILVICULTURA Y PESCA</b>	<b>0</b>	<b>0,00</b>	<b>0</b>	<b>0,00</b>	<b>2</b>	<b>18,18</b>	<b>2</b>	<b>10,53</b>	<b>Sección A</b>	
01	Agricultura, ganadería, caza y servicios relacionados con las mismas	0	0,00	0	0,00	2	18,18	2	10,53	01	
02	Silvicultura y explotación forestal	0	0,00	0	0,00	0	0,00	0	0,00	02	
03	Pesca y acuicultura	0	0,00	0	0,00	0	0,00	0	0,00	03	
<b>Sección B</b>	<b>INDUSTRIAS EXTRACTIVAS</b>	<b>0</b>	<b>0,00</b>	<b>0</b>	<b>0,00</b>	<b>0</b>	<b>0,00</b>	<b>0</b>	<b>0,00</b>	<b>Sección B</b>	
05	Extracción de antracita, hulla y lignito	0	0,00	0	0,00	0	0,00	0	0,00	05	
06	Extracción de crudo de petróleo y gas natural	0	0,00	0	0,00	0	0,00	0	0,00	06	
07	Extracción de minerales metálicos	0	0,00	0	0,00	0	0,00	0	0,00	07	
08	Otras industrias extractivas	0	0,00	0	0,00	0	0,00	0	0,00	08	
09	Actividades de apoyo a las industrias extractivas	0	0,00	0	0,00	0	0,00	0	0,00	09	
<b>Sección C</b>	<b>INDUSTRIA MANUFACTURERA</b>	<b>1</b>	<b>14,29</b>	<b>0</b>	<b>0,00</b>	<b>0</b>	<b>0,00</b>	<b>1</b>	<b>5,26</b>	<b>Sección C</b>	
10	Industria de la alimentación	0	0,00	0	0,00	0	0,00	0	0,00	10	
11	Fabricación de bebidas	0	0,00	0	0,00	0	0,00	0	0,00	11	
12	Industria del tabaco	0	0,00	0	0,00	0	0,00	0	0,00	12	
13	Industria textil	0	0,00	0	0,00	0	0,00	0	0,00	13	
14	Confección de prendas de vestir	0	0,00	0	0,00	0	0,00	0	0,00	14	
15	Industria del cuero y del calzado	1	14,29	0	0,00	0	0,00	1	5,26	15	
16	Industria de la madera y del corcho, excepto muebles; cestería y espartería	0	0,00	0	0,00	0	0,00	0	0,00	16	
17	Industria del papel	0	0,00	0	0,00	0	0,00	0	0,00	17	
18	Artes gráficas y reproducción de soportes grabados	0	0,00	0	0,00	0	0,00	0	0,00	18	
19	Coquerías y refino de petróleo	0	0,00	0	0,00	0	0,00	0	0,00	19	
20	Industria química	0	0,00	0	0,00	0	0,00	0	0,00	20	
21	Fabricación de productos farmacéuticos	0	0,00	0	0,00	0	0,00	0	0,00	21	
22	Fabricación de productos de caucho y plásticos	0	0,00	0	0,00	0	0,00	0	0,00	22	
23	Fabricación de otros productos minerales no metálicos	0	0,00	0	0,00	0	0,00	0	0,00	23	
24	Metalurgia; fabricación de productos de hierro, acero y ferroaleaciones	0	0,00	0	0,00	0	0,00	0	0,00	24	
25	Fabricación de productos metálicos, excepto maquinaria y equipo	0	0,00	0	0,00	0	0,00	0	0,00	25	
26	Fabricación de productos informáticos, electrónicos y ópticos	0	0,00	0	0,00	0	0,00	0	0,00	26	
27	Fabricación de material y equipo eléctrico	0	0,00	0	0,00	0	0,00	0	0,00	27	
28	Fabricación de maquinaria y equipo n.c.o.p.	0	0,00	0	0,00	0	0,00	0	0,00	28	
29	Fabricación de vehículos de motor, remolques y semirremolques	0	0,00	0	0,00	0	0,00	0	0,00	29	
30	Fabricación de otro material de transporte	0	0,00	0	0,00	0	0,00	0	0,00	30	
31	Fabricación de muebles	0	0,00	0	0,00	0	0,00	0	0,00	31	
32	Otras industrias manufactureras	0	0,00	0	0,00	0	0,00	0	0,00	32	
33	Reparación e instalación de maquinaria y equipo	0	0,00	0	0,00	0	0,00	0	0,00	33	
<b>Sección D</b>	<b>SUMINISTRO DE ENERGIA ELECTRICA, GAS, VAPOR Y AIRE ACONDICIONADO</b>	<b>0</b>	<b>0,00</b>	<b>0</b>	<b>0,00</b>	<b>0</b>	<b>0,00</b>	<b>0</b>	<b>0,00</b>	<b>Sección D</b>	
35	Suministro de energía eléctrica, gas, vapor y aire acondicionado	0	0,00	0	0,00	0	0,00	0	0,00	35	
<b>Sección E</b>	<b>SUMINISTRO DE AGUA, ACTIVIDADES DE SANEAMIENTO, GESTIÓN DE RESIDUOS Y DESCONTAMINACIÓN</b>	<b>0</b>	<b>0,00</b>	<b>0</b>	<b>0,00</b>	<b>0</b>	<b>0,00</b>	<b>0</b>	<b>0,00</b>	<b>Sección E</b>	
36	Captación, depuración y distribución de agua	0	0,00	0	0,00	0	0,00	0	0,00	36	
37	Recogida y tratamiento de aguas residuales	0	0,00	0	0,00	0	0,00	0	0,00	37	
38	Recogida, tratamiento y eliminación de residuos; valorización	0	0,00	0	0,00	0	0,00	0	0,00	38	
39	Actividades de descontaminación y otros servicios de gestión de residuos	0	0,00	0	0,00	0	0,00	0	0,00	39	
<b>Sección F</b>	<b>CONSTRUCCIÓN</b>	<b>1</b>	<b>14,29</b>	<b>0</b>	<b>0,00</b>	<b>2</b>	<b>18,18</b>	<b>3</b>	<b>15,79</b>	<b>Sección F</b>	
41	Construcción de edificios	0	0,00	0	0,00	0	0,00	0	0,00	41	
42	Ingeniería civil	0	0,00	0	0,00	0	0,00	0	0,00	42	
43	Actividades de construcción especializada	1	14,29	0	0,00	2	18,18	3	15,79	43	
<b>Sección G</b>	<b>COMERCIO AL POR MAYOR Y AL POR MENOR; REPARACIÓN DE VEHÍCULOS DE MOTOR Y MOTOCICLETAS</b>	<b>1</b>	<b>14,29</b>	<b>0</b>	<b>0,00</b>	<b>0</b>	<b>0,00</b>	<b>1</b>	<b>5,26</b>	<b>Sección G</b>	
45	Venta y reparación de vehículos de motor y motocicletas	0	0,00	0	0,00	0	0,00	0	0,00	45	
46	Comercio al por mayor e intermediarios del comercio, excepto de vehículos de motor y motocicletas	1	14,29	0	0,00	0	0,00	1	5,26	46	
47	Comercio al por menor, excepto de vehículos de motor y motocicletas	0	0,00	0	0,00	0	0,00	0	0,00	47	
<b>Sección H</b>	<b>TRANSPORTE Y ALMACENAMIENTO</b>	<b>0</b>	<b>0,00</b>	<b>0</b>	<b>0,00</b>	<b>1</b>	<b>9,09</b>	<b>1</b>	<b>5,26</b>	<b>Sección H</b>	
49	Transporte terrestre y por tubería	0	0,00	0	0,00	0	0,00	0	0,00	49	
50	Transporte marítimo y por vías navegables interiores	0	0,00	0	0,00	0	0,00	0	0,00	50	
51	Transporte aéreo	0	0,00	0	0,00	0	0,00	0	0,00	51	
52	Almacenamiento y actividades anexas al transporte	0	0,00	0	0,00	1	9,09	1	5,26	52	
53	Actividades postales y de correos	0	0,00	0	0,00	0	0,00	0	0,00	53	
<b>Sección I</b>	<b>HOSTELERÍA</b>	<b>1</b>	<b>14,29</b>	<b>0</b>	<b>0,00</b>	<b>1</b>	<b>9,09</b>	<b>2</b>	<b>10,53</b>	<b>Sección I</b>	
55	Servicios de alojamiento	1	14,29	0	0,00	0	0,00	1	5,26	55	
56	Servicios de comidas y bebidas	0	0,00	0	0,00	1	9,09	1	5,26	56	



CNAE-2009	ACCIDENTES MORTALES IN ITINERE - TITULO SECCIONES Y DIVISIONES	Provincia de Alicante		Provincia de Castellón		Provincia de Valencia		Comunitat Valenciana		CNAE-2009 Cuadro 10
		Total	%	Total	%	Total	%	Total	%	
<b>Sección J</b>	<b>INFORMACIÓN Y COMUNICACIONES</b>	<b>0</b>	<b>0,00</b>	<b>0</b>	<b>0,00</b>	<b>0</b>	<b>0,00</b>	<b>0</b>	<b>0,00</b>	<b>Sección J</b>
58	Edición	0	0,00	0	0,00	0	0,00	0	0,00	58
59	Actividades cinematográficas, de vídeo y de televisión, grabación de sonido y edición musical	0	0,00	0	0,00	0	0,00	0	0,00	59
60	Actividades de programación y emisión de radio y televisión	0	0,00	0	0,00	0	0,00	0	0,00	60
61	Telecomunicaciones	0	0,00	0	0,00	0	0,00	0	0,00	61
62	Programación, consultoría y otras actividades relacionadas con la informática	0	0,00	0	0,00	0	0,00	0	0,00	62
63	Servicios de información	0	0,00	0	0,00	0	0,00	0	0,00	63
<b>Sección K</b>	<b>ACTIVIDADES FINANCIERAS Y DE SEGUROS</b>	<b>1</b>	<b>14,29</b>	<b>0</b>	<b>0,00</b>	<b>0</b>	<b>0,00</b>	<b>1</b>	<b>5,26</b>	<b>Sección K</b>
64	Servicios financieros, excepto seguros y fondos de pensiones	1	14,29	0	0,00	0	0,00	1	5,26	64
65	Seguros, reaseguros y fondos de pensiones, excepto Seguridad Social obligatoria	0	0,00	0	0,00	0	0,00	0	0,00	65
66	Actividades auxiliares a los servicios financieros y a los seguros	0	0,00	0	0,00	0	0,00	0	0,00	66
<b>Sección L</b>	<b>ACTIVIDADES INMOBILIARIAS</b>	<b>0</b>	<b>0,00</b>	<b>0</b>	<b>0,00</b>	<b>0</b>	<b>0,00</b>	<b>0</b>	<b>0,00</b>	<b>Sección L</b>
68	Actividades inmobiliarias	0	0,00	0	0,00	0	0,00	0	0,00	68
<b>Sección M</b>	<b>ACTIVIDADES PROFESIONALES, CIENTÍFICAS Y TÉCNICAS</b>	<b>0</b>	<b>0,00</b>	<b>0</b>	<b>0,00</b>	<b>0</b>	<b>0,00</b>	<b>0</b>	<b>0,00</b>	<b>Sección M</b>
69	Actividades jurídicas y de contabilidad	0	0,00	0	0,00	0	0,00	0	0,00	69
70	Actividades de las sedes centrales; actividades de consultoría de gestión empresarial	0	0,00	0	0,00	0	0,00	0	0,00	70
71	Servicios técnicos de arquitectura e ingeniería; ensayos y análisis técnicos	0	0,00	0	0,00	0	0,00	0	0,00	71
72	Investigación y desarrollo	0	0,00	0	0,00	0	0,00	0	0,00	72
73	Publicidad y estudios de mercado	0	0,00	0	0,00	0	0,00	0	0,00	73
74	Otras actividades profesionales, científicas y técnicas	0	0,00	0	0,00	0	0,00	0	0,00	74
75	Actividades veterinarias	0	0,00	0	0,00	0	0,00	0	0,00	75
<b>Sección N</b>	<b>ACTIVIDADES ADMINISTRATIVAS Y SERVICIOS AUXILIARES</b>	<b>1</b>	<b>14,29</b>	<b>0</b>	<b>0,00</b>	<b>3</b>	<b>27,27</b>	<b>4</b>	<b>21,05</b>	<b>Sección N</b>
77	Actividades de alquiler	0	0,00	0	0,00	0	0,00	0	0,00	77
78	Actividades relacionadas con el empleo	0	0,00	0	0,00	2	18,18	2	10,53	78
79	Actividades de agencias de viajes, operadores turísticos, servicios de reservas y otros relacionados	0	0,00	0	0,00	0	0,00	0	0,00	79
80	Actividades de seguridad e investigación	1	14,29	0	0,00	0	0,00	1	5,26	80
81	Servicios a edificios y actividades de jardinería	0	0,00	0	0,00	1	9,09	1	5,26	81
82	Actividades administrativas de oficina y otras actividades auxiliares a las empresas	0	0,00	0	0,00	0	0,00	0	0,00	82
<b>Sección O</b>	<b>ADMINISTRACIÓN PÚBLICA Y DEFENSA; SEGURIDAD SOCIAL OBLIGATORIA</b>	<b>0</b>	<b>0,00</b>	<b>0</b>	<b>0,00</b>	<b>1</b>	<b>9,09</b>	<b>1</b>	<b>5,26</b>	<b>Sección O</b>
84	Administración Pública y defensa; Seguridad Social obligatoria	0	0,00	0	0,00	1	9,09	1	5,26	84
<b>Sección P</b>	<b>EDUCACIÓN</b>	<b>1</b>	<b>14,29</b>	<b>0</b>	<b>0,00</b>	<b>0</b>	<b>0,00</b>	<b>1</b>	<b>5,26</b>	<b>Sección P</b>
85	Educación	1	14,29	0	0,00	0	0,00	1	5,26	85
<b>Sección Q</b>	<b>ACTIVIDADES SANITARIAS Y DE SERVICIOS SOCIALES</b>	<b>0</b>	<b>0,00</b>	<b>1</b>	<b>100,00</b>	<b>1</b>	<b>9,09</b>	<b>2</b>	<b>10,53</b>	<b>Sección Q</b>
86	Actividades sanitarias	0	0,00	1	100,00	1	9,09	2	10,53	86
87	Asistencia en establecimientos residenciales	0	0,00	0	0,00	0	0,00	0	0,00	87
88	Actividades de servicios sociales sin alojamiento	0	0,00	0	0,00	0	0,00	0	0,00	88
<b>Sección R</b>	<b>ACTIVIDADES ARTÍSTICAS, RECREATIVAS Y DE ENTRETENIMIENTO</b>	<b>0</b>	<b>0,00</b>	<b>0</b>	<b>0,00</b>	<b>0</b>	<b>0,00</b>	<b>0</b>	<b>0,00</b>	<b>Sección R</b>
90	Actividades de creación, artísticas y espectáculos	0	0,00	0	0,00	0	0,00	0	0,00	90
91	Actividades de bibliotecas, archivos, museos y otras actividades culturales	0	0,00	0	0,00	0	0,00	0	0,00	91
92	Actividades de juegos de azar y apuestas	0	0,00	0	0,00	0	0,00	0	0,00	92
93	Actividades deportivas, recreativas y de entretenimiento	0	0,00	0	0,00	0	0,00	0	0,00	93
<b>Sección S</b>	<b>OTROS SERVICIOS</b>	<b>0</b>	<b>0,00</b>	<b>0</b>	<b>0,00</b>	<b>0</b>	<b>0,00</b>	<b>0</b>	<b>0,00</b>	<b>Sección S</b>
94	Actividades asociativas	0	0,00	0	0,00	0	0,00	0	0,00	94
95	Reparación de ordenadores, efectos personales y artículos de uso doméstico	0	0,00	0	0,00	0	0,00	0	0,00	95
96	Otros servicios personales	0	0,00	0	0,00	0	0,00	0	0,00	96
<b>Sección T</b>	<b>ACTIVIDADES DE LOS HOGARES COMO EMPLEADORES Y COMO PRODUCTORES DE BIENES Y SERVICIOS PARA USO PROPIO</b>	<b>0</b>	<b>0,00</b>	<b>0</b>	<b>0,00</b>	<b>0</b>	<b>0,00</b>	<b>0</b>	<b>0,00</b>	<b>Sección T</b>
97	Actividades de los hogares como empleadores de personal doméstico	0	0,00	0	0,00	0	0,00	0	0,00	97
98	Actividades de los hogares como productores de bienes y servicios para uso propio	0	0,00	0	0,00	0	0,00	0	0,00	98
<b>Sección U</b>	<b>ACTIVIDADES DE ORGANIZACIONES Y ORGANISMOS EXTRATERRITORIALES</b>	<b>0</b>	<b>0,00</b>	<b>0</b>	<b>0,00</b>	<b>0</b>	<b>0,00</b>	<b>0</b>	<b>0,00</b>	<b>Sección U</b>
99	Actividades de organizaciones y organismos extraterritoriales	0	0,00	0	0,00	0	0,00	0	0,00	99
	<b>OTROS SIN CLASIFICAR</b>	<b>0</b>	<b>0,00</b>	<b>0</b>	<b>0,00</b>	<b>0</b>	<b>0,00</b>	<b>0</b>	<b>0,00</b>	
	<b>TOTAL</b>	<b>7</b>	<b>100,00</b>	<b>1</b>	<b>100,00</b>	<b>11</b>	<b>100,00</b>	<b>19</b>	<b>100,00</b>	

**ÍNDICE DE INCIDENCIA DE LOS ACCIDENTES IN ITINERE POR SECCIONES DEL CNAE-2009, EN LA COMUNITAT VALENCIANA Y SUS PROVINCIAS**

Datos contabilizados según fecha de baja médica, correspondientes al periodo Interanual: marzo 2022 - febrero 2023

Cuadro 11

SECCIONES CNAE-2009		ÍNDICE DE INCIDENCIA DE LOS ACCIDENTES IN ITINERE				CNAE-2009
		Provincia de Alicante	Provincia de Castellón	Provincia de Valencia	Comunitat Valenciana	
		Total	Total	Total	Total	
Sección A	AGRICULTURA, GANADERÍA, SILVICULTURA Y PESCA	353,5	204,2	286,0	291,6	Sección A
Sección B	INDUSTRIAS EXTRACTIVAS	306,3	0,0	163,5	195,1	Sección B
Sección C	INDUSTRIA MANUFACTURERA	321,8	394,6	472,7	413,7	Sección C
Sección D	SUMINISTRO DE ENERGÍA ELECTRICA, GAS, VAPOR Y AIRE ACONDICIONADO	312,4	0,0	263,6	247,5	Sección D
Sección E	SUMINISTRO DE AGUA, ACTIVIDADES DE SANEAMIENTO, GESTIÓN DE RESIDUOS Y DESCONTAMINACIÓN	449,8	477,3	725,3	591,7	Sección E
Sección F	CONSTRUCCIÓN	275,7	268,1	330,4	301,7	Sección F
Sección G	COMERCIO AL POR MAYOR Y AL POR MENOR; REPARACIÓN DE VEHÍCULOS DE MOTOR Y MOTOCICLETAS	399,3	334,6	457,3	422,7	Sección G
Sección H	TRANSPORTE Y ALMACENAMIENTO	433,0	345,4	389,3	397,2	Sección H
Sección I	HOSTELERÍA	661,7	596,3	806,7	717,5	Sección I
Sección J	INFORMACIÓN Y COMUNICACIONES	274,9	156,1	175,6	204,2	Sección J
Sección K	ACTIVIDADES FINANCIERAS Y DE SEGUROS	278,3	178,5	373,7	320,3	Sección K
Sección L	ACTIVIDADES INMOBILIARIAS	129,5	138,9	192,6	158,7	Sección L
Sección M	ACTIVIDADES PROFESIONALES, CIENTÍFICAS Y TÉCNICAS	191,4	241,1	239,4	225,1	Sección M
Sección N	ACTIVIDADES ADMINISTRATIVAS Y SERVICIOS AUXILIARES	583,8	589,5	812,2	717,2	Sección N
Sección O	ADMINISTRACIÓN PÚBLICA Y DEFENSA; SEGURIDAD SOCIAL OBLIGATORIA	361,4	368,8	425,6	396,6	Sección O
Sección P	EDUCACIÓN	258,3	205,5	246,5	245,7	Sección P
Sección Q	ACTIVIDADES SANITARIAS Y DE SERVICIOS SOCIALES	484,2	399,7	633,4	555,6	Sección Q
Sección R	ACTIVIDADES ARTÍSTICAS, RECREATIVAS Y DE ENTRETENIMIENTO	332,0	181,0	454,4	380,2	Sección R
Sección S	OTROS SERVICIOS	345,1	388,3	378,7	367,4	Sección S
Sección T	ACTIVIDADES DE LOS HOGARES COMO EMPLEADORES Y COMO PRODUCTORES DE BIENES Y SERVICIOS PARA USO PROPIO	150,1	51,3	234,1	185,9	Sección T
Sección U	ACTIVIDADES DE ORGANIZACIONES Y ORGANISMOS EXTRATERRITORIALES	0,0	0,0	0,0	0,0	Sección U
	OTROS SIN CLASIFICAR	0,0	0,0	0,0	0,0	
<b>TOTAL</b>		<b>398,6</b>	<b>361,2</b>	<b>469,9</b>	<b>432,0</b>	

**INDICE DE INCIDENCIA DE LOS ACCIDENTES IN ITINERE POR SECCIONES Y DIVISIONES, EN LA COMUNITAT VALENCIANA Y SUS PROVINCIAS**

Datos contabilizados según fecha de baja médica, correspondientes al periodo Interanual: marzo 2022 - febrero 2023

Cuadro 12

SECCIONES Y DIVISIONES CNAE-2009		INDICE DE INCIDENCIA DE LOS ACCIDENTES IN ITINERE				
		Provincia de Alicante	Provincia de Castellón	Provincia de Valencia	Comunitat Valenciana	CNAE-2009
		Total	Total	Total	Total	
<b>Sección A</b>	<b>AGRICULTURA, GANADERÍA, SILVICULTURA Y PESCA</b>	<b>353,5</b>	<b>204,2</b>	<b>286,0</b>	<b>291,6</b>	<b>Sección A</b>
01	Agricultura, ganadería, caza y servicios relacionados con las mismas	368,9	221,5	270,5	292,9	01
02	Silvicultura y explotación forestal	0,0	151,1	465,0	298,7	02
03	Pesca y acuicultura	241,7	0,0	827,3	246,2	03
<b>Sección B</b>	<b>INDUSTRIAS EXTRACTIVAS</b>	<b>306,3</b>	<b>0,0</b>	<b>163,5</b>	<b>195,1</b>	<b>Sección B</b>
05	Extracción de antracita, hulla y lignito	0,0	0,0	0,0	0,0	05
06	Extracción de crudo de petróleo y gas natural	0,0	0,0	0,0	0,0	06
07	Extracción de minerales metálicos	0,0	0,0	0,0	0,0	07
08	Otras industrias extractivas	314,0	0,0	174,0	203,8	08
09	Actividades de apoyo a las industrias extractivas	0,0	0,0	0,0	0,0	09
<b>Sección C</b>	<b>INDUSTRIA MANUFACTURERA</b>	<b>321,8</b>	<b>394,6</b>	<b>472,7</b>	<b>413,7</b>	<b>Sección C</b>
10	Industria de la alimentación	318,0	580,7	650,4	563,8	10
11	Fabricación de bebidas	0,0	0,0	274,2	221,3	11
12	Industria del tabaco	0,0	0,0	0,0	0,0	12
13	Industria textil	351,9	541,0	235,1	311,0	13
14	Confección de prendas de vestir	0,0	834,5	254,7	230,0	14
15	Industria del cuero y del calzado	337,1	485,6	220,5	334,9	15
16	Industria de la madera y del corcho, excepto muebles; cestería y espartería	397,2	240,4	383,0	368,0	16
17	Industria del papel	245,7	68,5	414,5	291,5	17
18	Artes gráficas y reproducción de soportes grabados	303,6	586,1	452,4	412,0	18
19	Coquerías y refino de petróleo	0,0	0,0	0,0	0,0	19
20	Industria química	309,8	372,7	504,8	437,7	20
21	Fabricación de productos farmacéuticos	0,0	3.458,2	213,6	182,6	21
22	Fabricación de productos de caucho y plásticos	451,8	291,4	282,9	364,8	22
23	Fabricación de otros productos minerales no metálicos	386,6	407,3	384,6	400,3	23
24	Metalurgia; fabricación de productos de hierro, acero y ferroaleaciones	315,4	255,2	316,4	310,4	24
25	Fabricación de productos metálicos, excepto maquinaria y equipo	210,3	399,9	519,8	424,3	25
26	Fabricación de productos informáticos, electrónicos y ópticos	401,9	4.217,9	353,6	439,3	26
27	Fabricación de material y equipo eléctrico	0,0	797,3	491,5	436,8	27
28	Fabricación de maquinaria y equipo n.c.o.p.	287,2	280,0	571,0	451,7	28
29	Fabricación de vehículos de motor, remolques y semirremolques	0,0	475,4	498,5	488,3	29
30	Fabricación de otro material de transporte	700,0	1.780,4	475,3	551,1	30
31	Fabricación de muebles	276,2	198,6	420,3	350,3	31
32	Otras industrias manufactureras	344,8	154,8	442,6	376,2	32
33	Reparación e instalación de maquinaria y equipo	315,3	561,1	418,0	423,3	33
<b>Sección D</b>	<b>SUMINISTRO DE ENERGIA ELECTRICA, GAS, VAPOR Y AIRE ACONDICIONADO</b>	<b>312,4</b>	<b>0,0</b>	<b>263,6</b>	<b>247,5</b>	<b>Sección D</b>
35	Suministro de energía eléctrica, gas, vapor y aire acondicionado	312,4	0,0	263,6	247,5	35
<b>Sección E</b>	<b>SUMINISTRO DE AGUA, ACTIVIDADES DE SANEAMIENTO, GESTIÓN DE RESIDUOS Y DESCONTAMINACIÓN</b>	<b>449,8</b>	<b>477,3</b>	<b>725,3</b>	<b>591,7</b>	<b>Sección E</b>
36	Captación, depuración y distribución de agua	353,6	444,1	280,4	328,1	36
37	Recogida y tratamiento de aguas residuales	646,9	491,4	374,1	479,7	37
38	Recogida, tratamiento y eliminación de residuos; valorización	491,4	499,9	986,9	746,9	38
39	Actividades de descontaminación y otros servicios de gestión de residuos	0,0	0,0	0,0	0,0	39
<b>Sección F</b>	<b>CONSTRUCCIÓN</b>	<b>275,7</b>	<b>268,1</b>	<b>330,4</b>	<b>301,7</b>	<b>Sección F</b>
41	Construcción de edificios	235,4	273,8	336,6	287,9	41
42	Ingeniería civil	265,7	329,3	488,8	388,9	42
43	Actividades de construcción especializada	303,4	257,9	315,8	304,5	43
<b>Sección G</b>	<b>COMERCIO AL POR MAYOR Y AL POR MENOR; REPARACIÓN DE VEHICULOS DE MOTOR Y MOTOCICLETAS</b>	<b>399,3</b>	<b>334,6</b>	<b>457,3</b>	<b>422,7</b>	<b>Sección G</b>
45	Venta y reparación de vehículos de motor y motocicletas	498,6	459,7	469,5	479,1	45
46	Comercio al por mayor e intermediarios del comercio, excepto de vehículos de motor y motocicletas	326,5	293,4	391,5	358,8	46
47	Comercio al por menor, excepto de vehículos de motor y motocicletas	420,4	343,7	501,5	453,9	47
<b>Sección H</b>	<b>TRANSPORTE Y ALMACENAMIENTO</b>	<b>433,0</b>	<b>345,4</b>	<b>389,3</b>	<b>397,2</b>	<b>Sección H</b>
49	Transporte terrestre y por tubería	301,2	197,5	352,0	317,1	49
50	Transporte marítimo y por vías navegables interiores	727,0	2.620,1	737,5	764,9	50
51	Transporte aéreo	645,2	0,0	205,3	415,9	51
52	Almacenamiento y actividades anexas al transporte	606,6	807,9	389,3	478,3	52
53	Actividades postales y de correos	714,5	348,1	656,5	645,5	53
<b>Sección I</b>	<b>HOSTELERÍA</b>	<b>661,7</b>	<b>596,3</b>	<b>806,7</b>	<b>717,5</b>	<b>Sección I</b>
55	Servicios de alojamiento	913,0	891,3	1.148,3	975,4	55
56	Servicios de comidas y bebidas	601,3	533,1	771,3	672,7	56

SECCIONES Y DIVISIONES CNAE-2009		INDICE DE INCIDENCIA DE LOS ACCIDENTES IN ITINERARE				
		Provincia de Alicante	Provincia de Castellón	Provincia de Valencia	Comunitat Valenciana	CNAE-2009
		Total	Total	Total	Total	
<b>Sección J</b>	<b>INFORMACIÓN Y COMUNICACIONES</b>	<b>274,9</b>	<b>156,1</b>	<b>175,6</b>	<b>204,2</b>	<b>Sección J</b>
58	Edición	189,1	0,0	77,2	89,3	58
59	Actividades cinematográficas, de vídeo y de televisión, grabación de sonido y edición musical	0,0	512,6	181,8	167,7	59
60	Actividades de programación y emisión de radio y televisión	977,9	0,0	465,6	635,6	60
61	Telecomunicaciones	542,5	228,1	217,9	341,2	61
62	Programación, consultoría y otras actividades relacionadas con la informática	160,3	139,6	107,0	125,3	62
63	Servicios de información	510,0	0,0	621,2	566,6	63
<b>Sección K</b>	<b>ACTIVIDADES FINANCIERAS Y DE SEGUROS</b>	<b>278,3</b>	<b>178,5</b>	<b>373,7</b>	<b>320,3</b>	<b>Sección K</b>
64	Servicios financieros, excepto seguros y fondos de pensiones	269,9	238,4	373,7	323,2	64
65	Seguros, reaseguros y fondos de pensiones, excepto Seguridad Social obligatoria	496,4	0,0	470,9	449,0	65
66	Actividades auxiliares a los servicios financieros y a los seguros	218,3	138,8	337,1	273,5	66
<b>Sección L</b>	<b>ACTIVIDADES INMOBILIARIAS</b>	<b>129,5</b>	<b>138,9</b>	<b>192,6</b>	<b>158,7</b>	<b>Sección L</b>
68	Actividades inmobiliarias	129,5	138,9	192,6	158,7	68
<b>Sección M</b>	<b>ACTIVIDADES PROFESIONALES, CIENTÍFICAS Y TÉCNICAS</b>	<b>191,4</b>	<b>241,1</b>	<b>239,4</b>	<b>225,1</b>	<b>Sección M</b>
69	Actividades jurídicas y de contabilidad	253,3	110,0	222,5	220,8	69
70	Actividades de las sedes centrales; actividades de consultoría de gestión empresarial	130,3	0,0	220,8	172,2	70
71	Servicios técnicos de arquitectura e ingeniería; ensayos y análisis técnicos	149,9	527,0	262,4	260,2	71
72	Investigación y desarrollo	117,9	0,0	304,2	245,0	72
73	Publicidad y estudios de mercado	135,1	589,7	81,0	139,9	73
74	Otras actividades profesionales, científicas y técnicas	223,9	152,7	301,0	263,6	74
75	Actividades veterinarias	75,9	526,5	172,7	174,7	75
<b>Sección N</b>	<b>ACTIVIDADES ADMINISTRATIVAS Y SERVICIOS AUXILIARES</b>	<b>583,8</b>	<b>589,5</b>	<b>812,2</b>	<b>717,2</b>	<b>Sección N</b>
77	Actividades de alquiler	541,2	183,0	236,9	337,4	77
78	Actividades relacionadas con el empleo	1.045,7	1.013,8	1.247,6	1.173,6	78
79	Actividades de agencias de viajes, operadores turísticos, servicios de reservas y otros relacionados	132,6	313,9	419,8	308,9	79
80	Actividades de seguridad e investigación	784,3	435,8	994,4	876,1	80
81	Servicios a edificios y actividades de jardinería	561,7	536,9	746,2	655,3	81
82	Actividades administrativas de oficina y otras actividades auxiliares a las empresas	378,4	348,7	703,3	593,6	82
<b>Sección O</b>	<b>ADMINISTRACIÓN PÚBLICA Y DEFENSA; SEGURIDAD SOCIAL OBLIGATORIA</b>	<b>361,4</b>	<b>368,8</b>	<b>425,6</b>	<b>396,6</b>	<b>Sección O</b>
84	Administración Pública y defensa; Seguridad Social obligatoria	361,4	368,8	425,6	396,6	84
<b>Sección P</b>	<b>EDUCACIÓN</b>	<b>258,3</b>	<b>205,5</b>	<b>246,5</b>	<b>245,7</b>	<b>Sección P</b>
85	Educación	258,3	205,5	246,5	245,7	85
<b>Sección Q</b>	<b>ACTIVIDADES SANITARIAS Y DE SERVICIOS SOCIALES</b>	<b>484,2</b>	<b>399,7</b>	<b>633,4</b>	<b>555,6</b>	<b>Sección Q</b>
86	Actividades sanitarias	444,9	391,3	587,5	515,3	86
87	Asistencia en establecimientos residenciales	595,0	549,5	760,7	689,2	87
88	Actividades de servicios sociales sin alojamiento	615,5	212,6	745,8	634,3	88
<b>Sección R</b>	<b>ACTIVIDADES ARTÍSTICAS, RECREATIVAS Y DE ENTRETENIMIENTO</b>	<b>332,0</b>	<b>181,0</b>	<b>454,4</b>	<b>380,2</b>	<b>Sección R</b>
90	Actividades de creación, artísticas y espectáculos	218,6	130,7	167,0	176,8	90
91	Actividades de bibliotecas, archivos, museos y otras actividades culturales	0,0	0,0	944,1	553,0	91
92	Actividades de juegos de azar y apuestas	647,0	705,1	742,1	698,3	92
93	Actividades deportivas, recreativas y de entretenimiento	308,1	125,8	460,3	364,4	93
<b>Sección S</b>	<b>OTROS SERVICIOS</b>	<b>345,1</b>	<b>388,3</b>	<b>378,7</b>	<b>367,4</b>	<b>Sección S</b>
94	Actividades asociativas	186,9	355,6	327,0	284,0	94
95	Reparación de ordenadores, efectos personales y artículos de uso doméstico	202,1	234,5	200,8	206,2	95
96	Otros servicios personales	405,3	430,7	423,5	417,3	96
<b>Sección T</b>	<b>ACTIVIDADES DE LOS HOGARES COMO EMPLEADORES Y COMO PRODUCTORES DE BIENES Y SERVICIOS PARA USO PROPIO</b>	<b>150,1</b>	<b>51,3</b>	<b>234,1</b>	<b>185,9</b>	<b>Sección T</b>
97	Actividades de los hogares como empleadores de personal doméstico	150,1	51,3	234,1	185,9	97
98	Actividades de los hogares como productores de bienes y servicios para uso propio	0,0	0,0	0,0	0,0	98
<b>Sección U</b>	<b>ACTIVIDADES DE ORGANIZACIONES Y ORGANISMOS EXTRATERRITORIALES</b>	<b>0,0</b>	<b>0,0</b>	<b>0,0</b>	<b>0,0</b>	<b>Sección U</b>
99	Actividades de organizaciones y organismos extraterritoriales	0,0	0,0	0,0	0,0	99
	<b>OTROS SIN CLASIFICAR</b>	<b>0,0</b>	<b>0,0</b>	<b>0,0</b>	<b>0,0</b>	
	<b>TOTAL</b>	<b>398,6</b>	<b>361,2</b>	<b>469,9</b>	<b>432,0</b>	

**ÍNDICE DE INCIDENCIA DE LOS ACCIDENTES GRAVES IN ITINERE POR SECCIONES, EN LA COMUNITAT VALENCIANA Y SUS PROVINCIAS**

Datos contabilizados según fecha de baja médica, correspondientes al periodo Interanual: marzo 2022 - febrero 2023

Cuadro 13

SECCIONES CNAE-2009		ÍNDICE DE INCIDENCIA DE LOS ACCIDENTES GRAVES IN ITINERE				CNAE-2009
		Provincia de Alicante	Provincia de Castellón	Provincia de Valencia	Comunitat Valenciana	
		Total	Total	Total	Total	
Sección A	AGRICULTURA, GANADERÍA, SILVICULTURA Y PESCA	6,2	0,0	0,0	2,0	Sección A
Sección B	INDUSTRIAS EXTRACTIVAS	0,0	0,0	0,0	0,0	Sección B
Sección C	INDUSTRIA MANUFACTURERA	3,6	4,2	2,8	3,3	Sección C
Sección D	SUMINISTRO DE ENERGIA ELECTRICA, GAS, VAPOR Y AIRE ACONDICIONADO	0,0	0,0	0,0	0,0	Sección D
Sección E	SUMINISTRO DE AGUA, ACTIVIDADES DE SANEAMIENTO, GESTIÓN DE RESIDUOS Y DESCONTAMINACIÓN	0,0	0,0	10,8	5,4	Sección E
Sección F	CONSTRUCCIÓN	5,5	0,0	5,8	5,0	Sección F
Sección G	COMERCIO AL POR MAYOR Y AL POR MENOR; REPARACIÓN DE VEHÍCULOS DE MOTOR Y MOTOCICLETAS	3,6	2,3	6,4	4,9	Sección G
Sección H	TRANSPORTE Y ALMACENAMIENTO	6,6	0,0	0,0	2,0	Sección H
Sección I	HOSTELERÍA	6,0	0,0	9,8	7,0	Sección I
Sección J	INFORMACIÓN Y COMUNICACIONES	0,0	0,0	6,9	4,4	Sección J
Sección K	ACTIVIDADES FINANCIERAS Y DE SEGUROS	9,9	0,0	0,0	3,3	Sección K
Sección L	ACTIVIDADES INMOBILIARIAS	0,0	0,0	0,0	0,0	Sección L
Sección M	ACTIVIDADES PROFESIONALES, CIENTÍFICAS Y TÉCNICAS	0,0	0,0	3,3	2,0	Sección M
Sección N	ACTIVIDADES ADMINISTRATIVAS Y SERVICIOS AUXILIARES	11,4	0,0	9,9	9,3	Sección N
Sección O	ADMINISTRACIÓN PÚBLICA Y DEFENSA; SEGURIDAD SOCIAL OBLIGATORIA	9,7	0,0	4,0	5,4	Sección O
Sección P	EDUCACIÓN	5,8	0,0	1,6	2,7	Sección P
Sección Q	ACTIVIDADES SANITARIAS Y DE SERVICIOS SOCIALES	16,1	5,5	5,7	9,3	Sección Q
Sección R	ACTIVIDADES ARTÍSTICAS, RECREATIVAS Y DE ENTRETENIMIENTO	0,0	0,0	0,0	0,0	Sección R
Sección S	OTROS SERVICIOS	4,9	0,0	3,6	3,7	Sección S
Sección T	ACTIVIDADES DE LOS HOGARES COMO EMPLEADORES Y COMO PRODUCTORES DE BIENES Y SERVICIOS PARA USO PROPIO	0,0	0,0	5,3	3,0	Sección T
Sección U	ACTIVIDADES DE ORGANIZACIONES Y ORGANISMOS EXTRATERRITORIALES	0,0	0,0	0,0	0,0	Sección U
	OTROS SIN CLASIFICAR	0,0	0,0	0,0	0,0	
	<b>TOTAL</b>	<b>5,8</b>	<b>1,6</b>	<b>4,9</b>	<b>4,8</b>	

**INDICE DE INCIDENCIA DE LOS ACCIDENTES GRAVES IN ITINERE POR SECCIONES Y DIVISIONES, EN LA COMUNITAT VALENCIANA Y SUS PROVINCIAS**

Datos contabilizados según fecha de baja médica, correspondientes al periodo Interanual: marzo 2022 - febrero 2023

Cuadro 14

SECCIONES Y DIVISIONES CNAE-2009		INDICE DE INCIDENCIA DE LOS ACCIDENTES GRAVES IN ITINERE				CNAE-2009
		Provincia de Alicante	Provincia de Castellón	Provincia de Valencia	Comunitat Valenciana	
		Total	Total	Total	Total	
<b>Sección A</b>	<b>AGRICULTURA, GANADERÍA, SILVICULTURA Y PESCA</b>	<b>6,2</b>	<b>0,0</b>	<b>0,0</b>	<b>2,0</b>	<b>Sección A</b>
01	Agricultura, ganadería, caza y servicios relacionados con las mismas	6,7	0,0	0,0	2,1	01
02	Silvicultura y explotación forestal	0,0	0,0	0,0	0,0	02
03	Pesca y acuicultura	0,0	0,0	0,0	0,0	03
<b>Sección B</b>	<b>INDUSTRIAS EXTRACTIVAS</b>	<b>0,0</b>	<b>0,0</b>	<b>0,0</b>	<b>0,0</b>	<b>Sección B</b>
05	Extracción de antracita, hulla y lignito	0,0	0,0	0,0	0,0	05
06	Extracción de crudo de petróleo y gas natural	0,0	0,0	0,0	0,0	06
07	Extracción de minerales metálicos	0,0	0,0	0,0	0,0	07
08	Otras industrias extractivas	0,0	0,0	0,0	0,0	08
09	Actividades de apoyo a las industrias extractivas	0,0	0,0	0,0	0,0	09
<b>Sección C</b>	<b>INDUSTRIA MANUFACTURERA</b>	<b>3,6</b>	<b>4,2</b>	<b>2,8</b>	<b>3,3</b>	<b>Sección C</b>
10	Industria de la alimentación	0,0	0,0	3,6	2,4	10
11	Fabricación de bebidas	0,0	0,0	0,0	0,0	11
12	Industria del tabaco	0,0	0,0	0,0	0,0	12
13	Industria textil	0,0	0,0	0,0	0,0	13
14	Confección de prendas de vestir	0,0	0,0	0,0	0,0	14
15	Industria del cuero y del calzado	0,0	0,0	0,0	0,0	15
16	Industria de la madera y del corcho, excepto muebles; cestería y espartería	0,0	0,0	0,0	0,0	16
17	Industria del papel	30,7	0,0	0,0	11,7	17
18	Artes gráficas y reproducción de soportes grabados	0,0	0,0	0,0	0,0	18
19	Coquerías y refino de petróleo	0,0	0,0	0,0	0,0	19
20	Industria química	0,0	0,0	10,5	5,8	20
21	Fabricación de productos farmacéuticos	0,0	0,0	0,0	0,0	21
22	Fabricación de productos de caucho y plásticos	11,3	0,0	11,8	10,9	22
23	Fabricación de otros productos minerales no metálicos	25,8	5,0	0,0	6,8	23
24	Metalurgia; fabricación de productos de hierro, acero y ferroaleaciones	0,0	0,0	0,0	0,0	24
25	Fabricación de productos metálicos, excepto maquinaria y equipo	0,0	0,0	0,0	0,0	25
26	Fabricación de productos informáticos, electrónicos y ópticos	0,0	0,0	0,0	0,0	26
27	Fabricación de material y equipo eléctrico	0,0	0,0	0,0	0,0	27
28	Fabricación de maquinaria y equipo n.c.o.p.	0,0	28,0	0,0	6,2	28
29	Fabricación de vehículos de motor, remolques y semirremolques	0,0	0,0	6,7	6,1	29
30	Fabricación de otro material de transporte	0,0	0,0	0,0	0,0	30
31	Fabricación de muebles	0,0	0,0	0,0	0,0	31
32	Otras industrias manufactureras	0,0	0,0	0,0	0,0	32
33	Reparación e instalación de maquinaria y equipo	0,0	0,0	0,0	0,0	33
<b>Sección D</b>	<b>SUMINISTRO DE ENERGÍA ELÉCTRICA, GAS, VAPOR Y AIRE ACONDICIONADO</b>	<b>0,0</b>	<b>0,0</b>	<b>0,0</b>	<b>0,0</b>	<b>Sección D</b>
35	Suministro de energía eléctrica, gas, vapor y aire acondicionado	0,0	0,0	0,0	0,0	35
<b>Sección E</b>	<b>SUMINISTRO DE AGUA, ACTIVIDADES DE SANEAMIENTO, GESTIÓN DE RESIDUOS Y DESCONTAMINACIÓN</b>	<b>0,0</b>	<b>0,0</b>	<b>10,8</b>	<b>5,4</b>	<b>Sección E</b>
36	Captación, depuración y distribución de agua	0,0	0,0	0,0	0,0	36
37	Recogida y tratamiento de aguas residuales	0,0	0,0	0,0	0,0	37
38	Recogida, tratamiento y eliminación de residuos; valorización	0,0	0,0	17,3	8,9	38
39	Actividades de descontaminación y otros servicios de gestión de residuos	0,0	0,0	0,0	0,0	39
<b>Sección F</b>	<b>CONSTRUCCIÓN</b>	<b>5,5</b>	<b>0,0</b>	<b>5,8</b>	<b>5,0</b>	<b>Sección F</b>
41	Construcción de edificios	4,7	0,0	4,0	3,8	41
42	Ingeniería civil	0,0	0,0	0,0	0,0	42
43	Actividades de construcción especializada	6,3	0,0	7,2	6,1	43
<b>Sección G</b>	<b>COMERCIO AL POR MAYOR Y AL POR MENOR; REPARACIÓN DE VEHÍCULOS DE MOTOR Y MOTOCICLETAS</b>	<b>3,6</b>	<b>2,3</b>	<b>6,4</b>	<b>4,9</b>	<b>Sección G</b>
45	Venta y reparación de vehículos de motor y motocicletas	7,6	0,0	0,0	2,8	45
46	Comercio al por mayor e intermediarios del comercio, excepto de vehículos de motor y motocicletas	4,8	0,0	3,9	3,7	46
47	Comercio al por menor, excepto de vehículos de motor y motocicletas	2,4	4,6	9,2	6,1	47
<b>Sección H</b>	<b>TRANSPORTE Y ALMACENAMIENTO</b>	<b>6,6</b>	<b>0,0</b>	<b>0,0</b>	<b>2,0</b>	<b>Sección H</b>
49	Transporte terrestre y por tubería	5,3	0,0	0,0	1,6	49
50	Transporte marítimo y por vías navegables interiores	0,0	0,0	0,0	0,0	50
51	Transporte aéreo	0,0	0,0	0,0	0,0	51
52	Almacenamiento y actividades anexas al transporte	0,0	0,0	0,0	0,0	52
53	Actividades postales y de correos	34,0	0,0	0,0	11,5	53
<b>Sección I</b>	<b>HOSTELERÍA</b>	<b>6,0</b>	<b>0,0</b>	<b>9,8</b>	<b>7,0</b>	<b>Sección I</b>
55	Servicios de alojamiento	6,2	0,0	0,0	3,6	55
56	Servicios de comidas y bebidas	6,0	0,0	10,8	7,6	56

SECCIONES Y DIVISIONES CNAE-2009		INDICE DE INCIDENCIA DE LOS ACCIDENTES GRAVES IN ITINERE				
		Provincia de Alicante	Provincia de Castellón	Provincia de Valencia	Comunitat Valenciana	CNAE-2009
		Total	Total	Total	Total	
<b>Sección J</b>	<b>INFORMACIÓN Y COMUNICACIONES</b>	<b>0,0</b>	<b>0,0</b>	<b>6,9</b>	<b>4,4</b>	<b>Sección J</b>
58	Edición	0,0	0,0	0,0	0,0	58
59	Actividades cinematográficas, de vídeo y de televisión, grabación de sonido y edición musical	0,0	0,0	0,0	0,0	59
60	Actividades de programación y emisión de radio y televisión	0,0	0,0	0,0	0,0	60
61	Telecomunicaciones	0,0	0,0	0,0	0,0	61
62	Programación, consultoría y otras actividades relacionadas con la informática	0,0	0,0	0,0	0,0	62
63	Servicios de información	0,0	0,0	82,8	59,6	63
<b>Sección K</b>	<b>ACTIVIDADES FINANCIERAS Y DE SEGUROS</b>	<b>9,9</b>	<b>0,0</b>	<b>0,0</b>	<b>3,3</b>	<b>Sección K</b>
64	Servicios financieros, excepto seguros y fondos de pensiones	19,3	0,0	0,0	6,6	64
65	Seguros, reaseguros y fondos de pensiones, excepto Seguridad Social obligatoria	0,0	0,0	0,0	0,0	65
66	Actividades auxiliares a los servicios financieros y a los seguros	0,0	0,0	0,0	0,0	66
<b>Sección L</b>	<b>ACTIVIDADES INMOBILIARIAS</b>	<b>0,0</b>	<b>0,0</b>	<b>0,0</b>	<b>0,0</b>	<b>Sección L</b>
68	Actividades inmobiliarias	0,0	0,0	0,0	0,0	68
<b>Sección M</b>	<b>ACTIVIDADES PROFESIONALES, CIENTÍFICAS Y TÉCNICAS</b>	<b>0,0</b>	<b>0,0</b>	<b>3,3</b>	<b>2,0</b>	<b>Sección M</b>
69	Actividades jurídicas y de contabilidad	0,0	0,0	5,3	2,9	69
70	Actividades de las sedes centrales; actividades de consultoría de gestión empresarial	0,0	0,0	0,0	0,0	70
71	Servicios técnicos de arquitectura e ingeniería; ensayos y análisis técnicos	0,0	0,0	0,0	0,0	71
72	Investigación y desarrollo	0,0	0,0	0,0	0,0	72
73	Publicidad y estudios de mercado	0,0	0,0	0,0	0,0	73
74	Otras actividades profesionales, científicas y técnicas	0,0	0,0	0,0	0,0	74
75	Actividades veterinarias	0,0	0,0	57,6	29,1	75
<b>Sección N</b>	<b>ACTIVIDADES ADMINISTRATIVAS Y SERVICIOS AUXILIARES</b>	<b>11,4</b>	<b>0,0</b>	<b>9,9</b>	<b>9,3</b>	<b>Sección N</b>
77	Actividades de alquiler	0,0	0,0	0,0	0,0	77
78	Actividades relacionadas con el empleo	0,0	0,0	13,0	8,5	78
79	Actividades de agencias de viajes, operadores turísticos, servicios de reservas y otros relacionados	0,0	0,0	0,0	0,0	79
80	Actividades de seguridad e investigación	27,0	0,0	14,0	16,7	80
81	Servicios a edificios y actividades de jardinería	12,8	0,0	12,2	11,2	81
82	Actividades administrativas de oficina y otras actividades auxiliares a las empresas	13,5	0,0	5,5	7,3	82
<b>Sección O</b>	<b>ADMINISTRACIÓN PÚBLICA Y DEFENSA; SEGURIDAD SOCIAL OBLIGATORIA</b>	<b>9,7</b>	<b>0,0</b>	<b>4,0</b>	<b>5,4</b>	<b>Sección O</b>
84	Administración Pública y defensa; Seguridad Social obligatoria	9,7	0,0	4,0	5,4	84
<b>Sección P</b>	<b>EDUCACIÓN</b>	<b>5,8</b>	<b>0,0</b>	<b>1,6</b>	<b>2,7</b>	<b>Sección P</b>
85	Educación	5,8	0,0	1,6	2,7	85
<b>Sección Q</b>	<b>ACTIVIDADES SANITARIAS Y DE SERVICIOS SOCIALES</b>	<b>16,1</b>	<b>5,5</b>	<b>5,7</b>	<b>9,3</b>	<b>Sección Q</b>
86	Actividades sanitarias	19,0	7,5	0,0	7,6	86
87	Asistencia en establecimientos residenciales	13,5	0,0	12,7	11,4	87
88	Actividades de servicios sociales sin alojamiento	0,0	0,0	36,7	18,3	88
<b>Sección R</b>	<b>ACTIVIDADES ARTÍSTICAS, RECREATIVAS Y DE ENTRETENIMIENTO</b>	<b>0,0</b>	<b>0,0</b>	<b>0,0</b>	<b>0,0</b>	<b>Sección R</b>
90	Actividades de creación, artísticas y espectáculos	0,0	0,0	0,0	0,0	90
91	Actividades de bibliotecas, archivos, museos y otras actividades culturales	0,0	0,0	0,0	0,0	91
92	Actividades de juegos de azar y apuestas	0,0	0,0	0,0	0,0	92
93	Actividades deportivas, recreativas y de entretenimiento	0,0	0,0	0,0	0,0	93
<b>Sección S</b>	<b>OTROS SERVICIOS</b>	<b>4,9</b>	<b>0,0</b>	<b>3,6</b>	<b>3,7</b>	<b>Sección S</b>
94	Actividades asociativas	0,0	0,0	16,3	8,9	94
95	Reparación de ordenadores, efectos personales y artículos de uso doméstico	0,0	0,0	0,0	0,0	95
96	Otros servicios personales	6,9	0,0	0,0	2,7	96
<b>Sección T</b>	<b>ACTIVIDADES DE LOS HOGARES COMO EMPLEADORES Y COMO PRODUCTORES DE BIENES Y SERVICIOS PARA USO PROPIO</b>	<b>0,0</b>	<b>0,0</b>	<b>5,3</b>	<b>3,0</b>	<b>Sección T</b>
97	Actividades de los hogares como empleadores de personal doméstico	0,0	0,0	5,3	3,0	97
98	Actividades de los hogares como productores de bienes y servicios para uso propio	0,0	0,0	0,0	0,0	98
<b>Sección U</b>	<b>ACTIVIDADES DE ORGANIZACIONES Y ORGANISMOS EXTRATERRITORIALES</b>	<b>0,0</b>	<b>0,0</b>	<b>0,0</b>	<b>0,0</b>	<b>Sección U</b>
99	Actividades de organizaciones y organismos extraterritoriales	0,0	0,0	0,0	0,0	99
	<b>OTROS SIN CLASIFICAR</b>	<b>0,0</b>	<b>0,0</b>	<b>0,0</b>	<b>0,0</b>	
	<b>TOTAL</b>	<b>5,8</b>	<b>1,6</b>	<b>4,9</b>	<b>4,8</b>	

**ÍNDICE DE INCIDENCIA DE LOS ACCIDENTES MORTALES IN ITINERE POR SECCIONES, EN LA COMUNITAT VALENCIANA Y SUS PROVINCIAS**

Datos contabilizados según fecha de baja médica, correspondientes al periodo Interanual: marzo 2022 - febrero 2023

Cuadro 15

SECCIONES CNAE-2009		INCIDE DE INCIDENCIA DE LOS ACCIDENTES MORTALES IN ITINERE				CNAE-2009
		Provincia de Alicante	Provincia de Castellón	Provincia de Valencia	Comunitat Valenciana	
		Total	Total	Total	Total	
Sección A	AGRICULTURA, GANADERÍA, SILVICULTURA Y PESCA	0,00	0,00	8,06	3,94	Sección A
Sección B	INDUSTRIAS EXTRACTIVAS	0,00	0,00	0,00	0,00	Sección B
Sección C	INDUSTRIA MANUFACTURERA	1,20	0,00	0,00	0,36	Sección C
Sección D	SUMINISTRO DE ENERGIA ELECTRICA, GAS, VAPOR Y AIRE ACONDICIONADO	0,00	0,00	0,00	0,00	Sección D
Sección E	SUMINISTRO DE AGUA, ACTIVIDADES DE SANEAMIENTO, GESTIÓN DE RESIDUOS Y DESCONTAMINACIÓN	0,00	0,00	0,00	0,00	Sección E
Sección F	CONSTRUCCIÓN	1,83	0,00	2,89	2,12	Sección F
Sección G	COMERCIO AL POR MAYOR Y AL POR MENOR; REPARACIÓN DE VEHÍCULOS DE MOTOR Y MOTOCICLETAS	0,73	0,00	0,00	0,26	Sección G
Sección H	TRANSPORTE Y ALMACENAMIENTO	0,00	0,00	1,65	0,98	Sección H
Sección I	HOSTELERÍA	1,20	0,00	1,23	1,07	Sección I
Sección J	INFORMACIÓN Y COMUNICACIONES	0,00	0,00	0,00	0,00	Sección J
Sección K	ACTIVIDADES FINANCIERAS Y DE SEGUROS	9,94	0,00	0,00	3,30	Sección K
Sección L	ACTIVIDADES INMOBILIARIAS	0,00	0,00	0,00	0,00	Sección L
Sección M	ACTIVIDADES PROFESIONALES, CIENTÍFICAS Y TÉCNICAS	0,00	0,00	0,00	0,00	Sección M
Sección N	ACTIVIDADES ADMINISTRATIVAS Y SERVICIOS AUXILIARES	2,27	0,00	3,70	2,87	Sección N
Sección O	ADMINISTRACIÓN PÚBLICA Y DEFENSA; SEGURIDAD SOCIAL OBLIGATORIA	0,00	0,00	2,02	1,07	Sección O
Sección P	EDUCACIÓN	2,90	0,00	0,00	0,92	Sección P
Sección Q	ACTIVIDADES SANITARIAS Y DE SERVICIOS SOCIALES	0,00	5,47	1,14	1,24	Sección Q
Sección R	ACTIVIDADES ARTÍSTICAS, RECREATIVAS Y DE ENTRETENIMIENTO	0,00	0,00	0,00	0,00	Sección R
Sección S	OTROS SERVICIOS	0,00	0,00	0,00	0,00	Sección S
Sección T	ACTIVIDADES DE LOS HOGARES COMO EMPLEADORES Y COMO PRODUCTORES DE BIENES Y SERVICIOS PARA USO PROPIO	0,00	0,00	0,00	0,00	Sección T
Sección U	ACTIVIDADES DE ORGANIZACIONES Y ORGANISMOS EXTRATERRITORIALES	0,00	0,00	0,00	0,00	Sección U
	OTROS SIN CLASIFICAR	0,00	0,00	0,00	0,00	
<b>TOTAL</b>		<b>1,02</b>	<b>0,41</b>	<b>1,04</b>	<b>0,96</b>	



**INDICE DE INCIDENCIA DE LOS ACCIDENTES MORTALES IN ITINERE POR SECCIONES Y DIVISIONES, EN LA COMUNITAT VALENCIANA Y SUS PROVINCIAS**

Datos contabilizados según fecha de baja médica, correspondientes al periodo Interanual: marzo 2022 - febrero 2023

Cuadro 16

SECCIONES Y DIVISIONES CNAE-2009		INDICE DE INCIDENCIA DE LOS ACCIDENTES MORTALES IN ITINERE				CNAE-2009
		Provincia de Alicante	Provincia de Castellón	Provincia de Valencia	Comunitat Valenciana	
		Total	Total	Total	Total	
<b>Sección A</b>	<b>AGRICULTURA, GANADERÍA, SILVICULTURA Y PESCA</b>	<b>0,00</b>	<b>0,00</b>	<b>8,06</b>	<b>3,94</b>	<b>Sección A</b>
01	Agricultura, ganadería, caza y servicios relacionados con las mismas	0,00	0,00	8,59	4,28	01
02	Silvicultura y explotación forestal	0,00	0,00	0,00	0,00	02
03	Pesca y acuicultura	0,00	0,00	0,00	0,00	03
<b>Sección B</b>	<b>INDUSTRIAS EXTRACTIVAS</b>	<b>0,00</b>	<b>0,00</b>	<b>0,00</b>	<b>0,00</b>	<b>Sección B</b>
05	Extracción de antracita, hulla y lignito	0,00	0,00	0,00	0,00	05
06	Extracción de crudo de petróleo y gas natural	0,00	0,00	0,00	0,00	06
07	Extracción de minerales metálicos	0,00	0,00	0,00	0,00	07
08	Otras industrias extractivas	0,00	0,00	0,00	0,00	08
09	Actividades de apoyo a las industrias extractivas	0,00	0,00	0,00	0,00	09
<b>Sección C</b>	<b>INDUSTRIA MANUFACTURERA</b>	<b>1,20</b>	<b>0,00</b>	<b>0,00</b>	<b>0,36</b>	<b>Sección C</b>
10	Industria de la alimentación	0,00	0,00	0,00	0,00	10
11	Fabricación de bebidas	0,00	0,00	0,00	0,00	11
12	Industria del tabaco	0,00	0,00	0,00	0,00	12
13	Industria textil	0,00	0,00	0,00	0,00	13
14	Confección de prendas de vestir	0,00	0,00	0,00	0,00	14
15	Industria del cuero y del calzado	5,19	0,00	0,00	4,85	15
16	Industria de la madera y del corcho, excepto muebles; cestería y espartería	0,00	0,00	0,00	0,00	16
17	Industria del papel	0,00	0,00	0,00	0,00	17
18	Artes gráficas y reproducción de soportes grabados	0,00	0,00	0,00	0,00	18
19	Coquerías y refino de petróleo	0,00	0,00	0,00	0,00	19
20	Industria química	0,00	0,00	0,00	0,00	20
21	Fabricación de productos farmacéuticos	0,00	0,00	0,00	0,00	21
22	Fabricación de productos de caucho y plásticos	0,00	0,00	0,00	0,00	22
23	Fabricación de otros productos minerales no metálicos	0,00	0,00	0,00	0,00	23
24	Metalurgia; fabricación de productos de hierro, acero y ferroaleaciones	0,00	0,00	0,00	0,00	24
25	Fabricación de productos metálicos, excepto maquinaria y equipo	0,00	0,00	0,00	0,00	25
26	Fabricación de productos informáticos, electrónicos y ópticos	0,00	0,00	0,00	0,00	26
27	Fabricación de material y equipo eléctrico	0,00	0,00	0,00	0,00	27
28	Fabricación de maquinaria y equipo n.c.o.p.	0,00	0,00	0,00	0,00	28
29	Fabricación de vehículos de motor, remolques y semirremolques	0,00	0,00	0,00	0,00	29
30	Fabricación de otro material de transporte	0,00	0,00	0,00	0,00	30
31	Fabricación de muebles	0,00	0,00	0,00	0,00	31
32	Otras industrias manufactureras	0,00	0,00	0,00	0,00	32
33	Reparación e instalación de maquinaria y equipo	0,00	0,00	0,00	0,00	33
<b>Sección D</b>	<b>SUMINISTRO DE ENERGIA ELECTRICA, GAS, VAPOR Y AIRE ACONDICIONADO</b>	<b>0,00</b>	<b>0,00</b>	<b>0,00</b>	<b>0,00</b>	<b>Sección D</b>
35	Suministro de energía eléctrica, gas, vapor y aire acondicionado	0,00	0,00	0,00	0,00	35
<b>Sección F</b>	<b>CONSTRUCCIÓN</b>	<b>1,83</b>	<b>0,00</b>	<b>2,89</b>	<b>2,12</b>	<b>Sección F</b>
41	Construcción de edificios	0,00	0,00	0,00	0,00	41
42	Ingeniería civil	0,00	0,00	0,00	0,00	42
43	Actividades de construcción especializada	3,16	0,00	4,82	3,64	43
<b>Sección G</b>	<b>COMERCIO AL POR MAYOR Y AL POR MENOR; REPARACIÓN DE VEHÍCULOS DE MOTOR Y MOTOCICLETAS</b>	<b>0,73</b>	<b>0,00</b>	<b>0,00</b>	<b>0,26</b>	<b>Sección G</b>
45	Venta y reparación de vehículos de motor y motocicletas	0,00	0,00	0,00	0,00	45
46	Comercio al por mayor e intermediarios del comercio, excepto de vehículos de motor y motocicletas	2,38	0,00	0,00	0,74	46
47	Comercio al por menor, excepto de vehículos de motor y motocicletas	0,00	0,00	0,00	0,00	47
<b>Sección H</b>	<b>TRANSPORTE Y ALMACENAMIENTO</b>	<b>0,00</b>	<b>0,00</b>	<b>1,65</b>	<b>0,98</b>	<b>Sección H</b>
49	Transporte terrestre y por tubería	0,00	0,00	0,00	0,00	49
50	Transporte marítimo y por vías navegables interiores	0,00	0,00	0,00	0,00	50
51	Transporte aéreo	0,00	0,00	0,00	0,00	51
52	Almacenamiento y actividades anexas al transporte	0,00	0,00	5,64	3,83	52
53	Actividades postales y de correos	0,00	0,00	0,00	0,00	53
<b>Sección I</b>	<b>HOSTELERÍA</b>	<b>1,20</b>	<b>0,00</b>	<b>1,23</b>	<b>1,07</b>	<b>Sección I</b>
55	Servicios de alojamiento	6,21	0,00	0,00	3,63	55
56	Servicios de comidas y bebidas	0,00	0,00	1,36	0,63	56

CNAE-2009	ACCIDENTES MORTALES - SECCIONES Y DIVISIONES	Provincia de Alicante	Provincia de Castellón	Provincia de Valencia	Comunitat Valenciana	CNAE-2009 Cuadro 10
		Total	Total	Total	Total	
<b>Sección J</b>	<b>INFORMACIÓN Y COMUNICACIONES</b>	<b>0,00</b>	<b>0,00</b>	<b>0,00</b>	<b>0,00</b>	<b>Sección J</b>
58	Edición	0,00	0,00	0,00	0,00	58
59	Actividades cinematográficas, de vídeo y de televisión, grabación de sonido y edición musical	0,00	0,00	0,00	0,00	59
60	Actividades de programación y emisión de radio y televisión	0,00	0,00	0,00	0,00	60
61	Telecomunicaciones	0,00	0,00	0,00	0,00	61
62	Programación, consultoría y otras actividades relacionadas con la informática	0,00	0,00	0,00	0,00	62
63	Servicios de información	0,00	0,00	0,00	0,00	63
<b>Sección K</b>	<b>ACTIVIDADES FINANCIERAS Y DE SEGUROS</b>	<b>9,94</b>	<b>0,00</b>	<b>0,00</b>	<b>3,30</b>	<b>Sección K</b>
64	Servicios financieros, excepto seguros y fondos de pensiones	19,28	0,00	0,00	6,60	64
65	Seguros, reaseguros y fondos de pensiones, excepto Seguridad Social obligatoria	0,00	0,00	0,00	0,00	65
66	Actividades auxiliares a los servicios financieros y a los seguros	0,00	0,00	0,00	0,00	66
<b>Sección L</b>	<b>ACTIVIDADES INMOBILIARIAS</b>	<b>0,00</b>	<b>0,00</b>	<b>0,00</b>	<b>0,00</b>	<b>Sección L</b>
68	Actividades inmobiliarias	0,00	0,00	0,00	0,00	68
<b>Sección M</b>	<b>ACTIVIDADES PROFESIONALES, CIENTÍFICAS Y TÉCNICAS</b>	<b>0,00</b>	<b>0,00</b>	<b>0,00</b>	<b>0,00</b>	<b>Sección M</b>
69	Actividades jurídicas y de contabilidad	0,00	0,00	0,00	0,00	69
70	Actividades de las sedes centrales; actividades de consultoría de gestión empresarial	0,00	0,00	0,00	0,00	70
71	Servicios técnicos de arquitectura e ingeniería; ensayos y análisis técnicos	0,00	0,00	0,00	0,00	71
72	Investigación y desarrollo	0,00	0,00	0,00	0,00	72
73	Publicidad y estudios de mercado	0,00	0,00	0,00	0,00	73
74	Otras actividades profesionales, científicas y técnicas	0,00	0,00	0,00	0,00	74
75	Actividades veterinarias	0,00	0,00	0,00	0,00	75
<b>Sección N</b>	<b>ACTIVIDADES ADMINISTRATIVAS Y SERVICIOS AUXILIARES</b>	<b>2,27</b>	<b>0,00</b>	<b>3,70</b>	<b>2,87</b>	<b>Sección N</b>
77	Actividades de alquiler	0,00	0,00	0,00	0,00	77
78	Actividades relacionadas con el empleo	0,00	0,00	13,00	8,54	78
79	Actividades de agencias de viajes, operadores turísticos, servicios de reservas y otros relacionados	0,00	0,00	0,00	0,00	79
80	Actividades de seguridad e investigación	27,04	0,00	0,00	8,34	80
81	Servicios a edificios y actividades de jardinería	0,00	0,00	3,06	1,59	81
82	Actividades administrativas de oficina y otras actividades auxiliares a las empresas	0,00	0,00	0,00	0,00	82
<b>Sección O</b>	<b>ADMINISTRACIÓN PÚBLICA Y DEFENSA; SEGURIDAD SOCIAL OBLIGATORIA</b>	<b>0,00</b>	<b>0,00</b>	<b>2,02</b>	<b>1,07</b>	<b>Sección O</b>
84	Administración Pública y defensa; Seguridad Social obligatoria	0,00	0,00	2,02	1,07	84
<b>Sección P</b>	<b>EDUCACIÓN</b>	<b>2,90</b>	<b>0,00</b>	<b>0,00</b>	<b>0,92</b>	<b>Sección P</b>
85	Educación	2,90	0,00	0,00	0,92	85
<b>Sección Q</b>	<b>ACTIVIDADES SANITARIAS Y DE SERVICIOS SOCIALES</b>	<b>0,00</b>	<b>5,47</b>	<b>1,14</b>	<b>1,24</b>	<b>Sección Q</b>
86	Actividades sanitarias	0,00	7,52	1,57	1,68	86
87	Asistencia en establecimientos residenciales	0,00	0,00	0,00	0,00	87
88	Actividades de servicios sociales sin alojamiento	0,00	0,00	0,00	0,00	88
<b>Sección R</b>	<b>ACTIVIDADES ARTÍSTICAS, RECREATIVAS Y DE ENTRETENIMIENTO</b>	<b>0,00</b>	<b>0,00</b>	<b>0,00</b>	<b>0,00</b>	<b>Sección R</b>
90	Actividades de creación, artísticas y espectáculos	0,00	0,00	0,00	0,00	90
91	Actividades de bibliotecas, archivos, museos y otras actividades culturales	0,00	0,00	0,00	0,00	91
92	Actividades de juegos de azar y apuestas	0,00	0,00	0,00	0,00	92
93	Actividades deportivas, recreativas y de entretenimiento	0,00	0,00	0,00	0,00	93
<b>Sección S</b>	<b>OTROS SERVICIOS</b>	<b>0,00</b>	<b>0,00</b>	<b>0,00</b>	<b>0,00</b>	<b>Sección S</b>
94	Actividades asociativas	0,00	0,00	0,00	0,00	94
95	Reparación de ordenadores, efectos personales y artículos de uso doméstico	0,00	0,00	0,00	0,00	95
96	Otros servicios personales	0,00	0,00	0,00	0,00	96
<b>Sección T</b>	<b>ACTIVIDADES DE LOS HOGARES COMO EMPLEADORES Y COMO PRODUCTORES DE BIENES Y SERVICIOS PARA USO PROPIO</b>	<b>0,00</b>	<b>0,00</b>	<b>0,00</b>	<b>0,00</b>	<b>Sección T</b>
97	Actividades de los hogares como empleadores de personal doméstico	0,00	0,00	0,00	0,00	97
98	Actividades de los hogares como productores de bienes y servicios para uso propio	0,00	0,00	0,00	0,00	98
<b>Sección U</b>	<b>ACTIVIDADES DE ORGANIZACIONES Y ORGANISMOS EXTRATERRITORIALES</b>	<b>0,00</b>	<b>0,00</b>	<b>0,00</b>	<b>0,00</b>	<b>Sección U</b>
99	Actividades de organizaciones y organismos extraterritoriales	0,00	0,00	0,00	0,00	99
	<b>OTROS SIN CLASIFICAR</b>	<b>0,00</b>	<b>0,00</b>	<b>0,00</b>	<b>0,00</b>	
<b>TOTAL</b>		<b>1,02</b>	<b>0,41</b>	<b>1,04</b>	<b>0,96</b>	

# INVASSAT

*Institut Valencià de Seguretat i Salut en el Treball*

[www.invassat.gva.es](http://www.invassat.gva.es)

[secretaria.invassat@gva.es](mailto:secretaria.invassat@gva.es)



**GENERALITAT  
VALENCIANA**

Conselleria d'Economia  
Sostenible, Sectors Productius,  
Comerç i Treball