



# ***ESTADÍSTIQUES DE L'INVASSAT***

## **Accidentes de trabajo en la Comunitat Valenciana**

**Febrero 2022 /  
Enero 2023**

**Título:** *Estadísticas de accidentes de trabajo en la Comunitat Valenciana : febrero 2022 – enero 2023*

**Autor:** Jorge Cervera Boada, José Ignacio Villarroya Bayarri y Miguel Poquet Peiró. Servicio de Programas de Actuación y Estadística.

**Edición:** marzo 2023

**Identificador:** EA01-230302

Institut Valencià de Seguretat i Salut en el Treball (INVASSAT)  
C/ València, 32. 46100 Burjassot  
[www.invassat.gva.es](http://www.invassat.gva.es)



**GENERALITAT  
VALENCIANA**

**INVASSAT**  
Institut Valencià de  
Seguretat i Salut en el Treball

**Para citar este documento:**

INSTITUT VALENCIÀ DE SEGURETAT I SALUT EN EL TREBALL (INVASSAT).  
*Estadísticas de accidentes de trabajo en la Comunitat Valenciana : febrero 2022 – enero 2023* [en línea]. Jorge Cervera Boada, José Ignacio Villarroya Bayarri, Miguel Poquet Peiró, coaut. Burjassot: INVASSAT, 2023. 135 p.  
[Consulta: dd.mm.aaaa]. Disponible en XXXX. (EA01-230302)

**Fuentes:**

Datos sobre accidentes de trabajo en jornada de trabajo e in itinere extraídos de la consulta de la aplicación Delt@. Ministerio de Trabajo y Economía Social.  
Datos de personas trabajadoras expuestas, Ministerio de Trabajo y Economía Social.

Versión 01

## INDICE

<b>Metodología y observaciones al Informe Provisional de Accidentes con baja en Jornada de Trabajo</b>	<b>Pág. 4</b>
<b>Informe provisional de Estadísticas de Accidentes con baja en Jornada de Trabajo contabilizados por fecha de baja médica</b>	<b>Pág. 5</b>
Informe resumen de accidentes con baja en jornada de trabajo en la Comunitat Valenciana. Por fecha de baja médica.	Pág. 6
Informe resumen de accidentes con baja en jornada de trabajo en Alicante. Por fecha de baja médica.	Pág. 8
Informe resumen de accidentes con baja en jornada de trabajo en Castellón. Por fecha de baja médica.	Pág. 10
Informe resumen de accidentes con baja en jornada de trabajo en Valencia. Por fecha de baja médica.	Pág. 12
Cuadro 1 Total de accidentes con baja en jornada de trabajo por sectores económicos en la Comunitat Valenciana. Por fecha de baja médica.	Pág. 14
Cuadro 2 Total de accidentes con baja en jornada de trabajo por sectores económicos en la provincia de Alicante . Por fecha de baja médica.	Pág. 15
Cuadro 3 Total de accidentes con baja en jornada de trabajo por sectores económicos en la provincia de Castellón. Por fecha de baja médica.	Pág. 16
Cuadro 4 Total de accidentes con baja en jornada de trabajo por sectores económicos en la provincia de Valencia. Por fecha de baja médica.	Pág. 17
Cuadro 5 Total de accidentes con baja en jornada de trabajo por secciones en la Comunitat Valenciana y sus provincias.	Pág. 18
Cuadro 6 Total de accidentes con baja en jornada de trabajo por divisiones en la Comunitat Valenciana y sus provincias.	Pág. 19
Cuadro 7 Accidentes graves en jornada de trabajo por secciones en la Comunitat Valenciana y sus provincias.	Pág. 21
Cuadro 8 Accidentes graves en jornada de trabajo por divisiones en la Comunitat Valenciana y sus provincias.	Pág. 22
Cuadro 9 Accidentes mortales en jornada de trabajo por secciones en la Comunitat Valenciana y sus provincias.	Pág. 24
Cuadro 10 Accidentes mortales en jornada de trabajo por divisiones en la Comunitat Valenciana y sus provincias.	Pág. 25
Cuadro 11 Índice de incidencia del total de accidentes con baja en jornada de trabajo por secciones en la Comunitat Valenciana y sus provincias.	Pág. 27
Cuadro 12 Índice de incidencia del total de accidentes con baja en jornada de trabajo por divisiones en la Comunitat Valenciana y sus provincias.	Pág. 28
Cuadro 13 Índice de incidencia de los accidentes graves en jornada de trabajo por secciones en la Comunitat Valenciana y sus provincias.	Pág. 30
Cuadro 14 Índice de incidencia de los accidentes graves en jornada de trabajo por divisiones en la Comunitat Valenciana y sus provincias.	Pág. 31
Cuadro 15 Índice de incidencia de los accidentes mortales en jornada de trabajo por secciones en la Comunitat Valenciana y sus provincias.	Pág. 33
Cuadro 16 Índice de incidencia de los accidentes mortales en jornada de trabajo por divisiones en la Comunitat Valenciana y sus provincias.	Pág. 34
Cuadro 17 Accidentes mortales según clasificación (no traumáticos, traumáticos tráfico, resto traumáticos ) de la Comunitat Valenciana y provincias.	Pág. 36
Cuadro 18 Evolución del total de accidentes mortales de la Comunitat Valenciana y provincias según clasificación, respecto al periodo interanual anterior.	Pág. 38
Cuadro 19 Accidentes mortales traumáticos en jornada de trabajo, excluidos no traumáticos y asociados al tráfico. Según agrupación de códigos de forma del accidente. Comunitat Valenciana.	Pág. 39
Cuadro 20 Accidentes mortales traumáticos en jornada de trabajo, excluidos no traumáticos y asociados al tráfico. Según agrupación de códigos de forma del accidente. Provincia de Alicante.	Pág. 41
Cuadro 21 Accidentes mortales traumáticos en jornada de trabajo, excluidos no traumáticos y asociados al tráfico. Según agrupación de códigos de forma del accidente. Provincia de Castellón.	Pág. 43
Cuadro 22 Accidentes mortales traumáticos en jornada de trabajo, excluidos no traumáticos y asociados al tráfico. Según agrupación de códigos de forma del accidente. Provincia de Valencia.	Pág. 45
Cuadro 23 Accidentes mortales traumáticos en jornada de trabajo, excluidos no traumáticos y asociados al tráfico según la forma del accidente o del contacto que produjo la lesión. Comunitat Valenciana y provincias.	Pág. 47
<b>Informe provisional de Estadísticas de Accidentes In Itinere contabilizados por fecha de baja médica</b>	<b>Pág. 48</b>
Informe resumen de accidentes in itinere en la Comunitat Valenciana. Por fecha de baja médica.	Pág. 49
Informe resumen de accidentes in itinere en Alicante. Por fecha de baja médica.	Pág. 50
Informe resumen de accidentes in itinere en Castellón. Por fecha de baja médica.	Pág. 51
Informe resumen de accidentes in itinere en Valencia. Por fecha de baja médica.	Pág. 52
Cuadro 1 Total de accidentes in itinere por sectores económicos en la Comunitat Valenciana.	Pág. 53
Cuadro 2 Total de accidentes in itinere por sectores económicos en la provincia de Alicante.	Pág. 54
Cuadro 3 Total de accidentes in itinere por sectores económicos en la provincia de Castellón.	Pág. 55
Cuadro 4 Total de accidentes in itinere por sectores económicos en la provincia de Valencia.	Pág. 56
Cuadro 5 Total de accidentes in itinere por secciones en la Comunitat Valenciana y sus provincias.	Pág. 57
Cuadro 6 Total de accidentes in itinere por divisiones en la Comunitat Valenciana y sus provincias.	Pág. 58
Cuadro 7 Accidentes graves in itinere por secciones en la Comunitat Valenciana y sus provincias.	Pág. 60
Cuadro 8 Accidentes graves in itinere por divisiones en la Comunitat Valenciana y sus provincias.	Pág. 61
Cuadro 9 Accidentes mortales in itinere por secciones en la Comunitat Valenciana y sus provincias.	Pág. 62
Cuadro 10 Accidentes mortales in itinere por secciones y divisiones en la Comunitat Valenciana y sus provincias.	Pág. 64
Cuadro 11 Índice de incidencia del total de accidentes in itinere por secciones en la Comunitat Valenciana y sus provincias.	Pág. 66
Cuadro 12 Índice de incidencia del total de accidentes in itinere por divisiones en la Comunitat Valenciana y sus provincias.	Pág. 67
Cuadro 13 Índice de incidencia de los accidentes graves in itinere por secciones en la Comunitat Valenciana y sus provincias.	Pág. 69
Cuadro 14 Índice de incidencia de los accidentes graves in itinere por divisiones en la Comunitat Valenciana y sus provincias.	Pág. 70
Cuadro 15 Índice de incidencia de los accidentes mortales in itinere por secciones en la Comunitat Valenciana y sus provincias.	Pág. 72
Cuadro 16 Índice de incidencia de los accidentes mortales in itinere por divisiones en la Comunitat Valenciana y sus provincias.	Pág. 73

## **Metodología y observaciones al Informe Provisional de Accidentes con baja en Jornada de Trabajo**

Los informes provisionales interanuales (12 meses) de los accidentes con baja en jornada de trabajo e Itinere que se han publicado todos los meses en la web del INVASSAT, hasta diciembre de 2012, fueron realizados con datos del sistema Delt@ según la fecha de recepción de los partes de accidente.

A partir de enero de 2013 se efectúa un cambio metodológico, realizándose este mismo informe con datos del sistema Delt@, pero por fecha de baja médica.

Sin embargo, los informes provisionales interanuales de accidentes y los análisis que se efectúan, se comenzaron a elaborar, a partir de enero de 2013, por fecha de baja médica, que ya utilizábamos en los índices de referencia en los planes de actuación contra la siniestralidad laboral en las empresas de la Comunitat Valenciana, por recoger mejor los casos que han sucedido durante el periodo analizado.

Los accidentes mortales se revisan detalladamente uno a uno, corrigiéndose las codificaciones erróneas que puedan encontrarse.

### **Informe Provisional Interanual**

Accidentes con baja en Jornada de Trabajo y Accidentes In Itinere, según gravedad.

Periodo analizado: febrero 2022 - enero 2023 (12 meses)

Comunitat Valenciana y Provincias.

### **DATOS PROVISIONALES**

Consulta al sistema Delt@ en fecha 22-02-2023; sin pluriempleados y por fecha de baja médica. Se incluyen los accidentes recepcionados en el periodo de referencia.

Para realizar la comparación de los registros con el año anterior se obtienen como referencia los datos del mismo periodo publicados por este organismo.

### **OBSERVACIONES**

El número de trabajadores expuestos procede de los datos facilitados, con carácter mensual, para cada una de las provincias de Alicante, Castellón y Valencia, por la Subdirección General de Estadística del Ministerio de Empleo y Seguridad Social a través de la Gerencia Informática de la Seguridad Social -Servicio de Aplicación y Protección Social- y el Servicio de Estadísticas de Siniestralidad Laboral.

Los trabajadores expuestos corresponden a los afiliados a fin de mes a la Seguridad Social, en aquellos regímenes que tienen cubiertas específicamente las contingencias profesionales de accidentes de trabajo y enfermedades profesionales:

Régimen General y Minería del Carbón, Régimen Especial Agrario, Régimen Especial del Mar, Sistema especial de Empleados de Hogar (a partir de enero de 2012) y Trabajadores del Régimen Especial de Autónomos que hayan optado por la cobertura de contingencias profesionales (a partir de agosto de 2006).

Para el cálculo del número de trabajadores expuestos en cada provincia, se obtiene la media aritmética de los 12 meses que abarca el periodo. El número de trabajadores expuestos de la Comunitat Valenciana es la suma de las medias obtenidas en cada una de las tres provincias.

Para el cálculo de estas medias aritméticas, se tienen en cuenta las cifras decimales correspondientes, mientras que para la presentación de los resultados, se obvian dichos decimales realizándose el redondeo correspondiente. Esto puede suponer que la suma del número de trabajadores de las tres provincias no coincida con el número de trabajadores de la Comunitat Valenciana. De este mismo modo puede suceder con el cálculo al hallar la media aritmética del número de trabajadores expuestos por sectores económicos.

Se debe tener en cuenta que a partir del 1 de enero de 2019:

- Dejan de incluirse los cuidadores no profesionales (aproximadamente 1.000 afiliados en enero 2019).

- La cobertura por contingencias profesionales es obligatoria en el RETA con carácter general (de acuerdo a lo establecido en el Real Decreto-ley 28/2018, de 28 de diciembre, si bien la citada norma recoge colectivos excepcionados dentro del RETA para los que persiste la cobertura voluntaria) lo que supone un incremento aproximado de unos 330.000 afiliados en enero 2019 en la Comunitat Valenciana.

- Se produce un cambio en la definición de accidente mortal, se contabilizan como accidentes mortales todos los fallecimientos a consecuencia de un accidente de trabajo que se produzcan en el plazo de un año desde la fecha del accidente, independientemente de su gravedad inicial. Esta nueva definición, que amplía el concepto que se venía utilizando hasta ahora, se adapta a las recomendaciones de la Organización Internacional del Trabajo (OIT). También, esta definición es la que se utiliza en la Estadística Europea de Accidentes de Trabajo que publica EUROSTAT. La definición utilizada hasta el 2018, consideraba como accidente mortal, a los efectos de esta estadística, el accidente de trabajo para el que las lesiones producidas constan como mortales en el parte de accidente de trabajo.

- Debido a la pandemia por COVID-19, desde marzo de 2020, diversos sectores se han visto afectados por Expedientes de Regulación Temporal de Empleo (ERTES). Esta situación de estado de alta como personal activo, sin estar expuesto a situaciones o actividades laborales, ha generado una no homogeneidad de las series. Por ello, pueden existir algunos valores absolutos e índices de incidencia de algunos sectores productivos que no son comparables a situaciones anteriores o posteriores hasta que se vuelva a la situación de normalidad.

- A partir del 2021 el Ministerio de Trabajo y Economía Social introduce en sus estudios estadísticos de los accidentes de trabajo un cambio de criterio importante en relación con la desagregación por actividad económica. Es por ello que se pasa a considerar como actividad económica la del centro de trabajo en el que el trabajador está dado de alta en la Seguridad Social (anteriormente se consideraba la actividad económica del centro de trabajo donde sucedía el accidente). La adopción de este criterio alinea la estadística española con el estándar europeo.

Estas circunstancias hacen que se produzca una ruptura de las series.



# **ESTADÍSTIQUES DE L'INVASSAT**

Accidentes de trabajo en  
la Comunitat Valenciana

Febrero 2022 / Enero 2023

## **Sección I**

**Informe  
provisional de  
estadísticas de  
accidentes de  
trabajo en  
jornada de  
trabajo (por  
fecha de baja  
médica)**

**Evolución respecto al año  
anterior**

## **INFORME RESUMEN DE ACCIDENTES CON BAJA EN JORNADA DE TRABAJO**

### **Comunitat Valenciana**

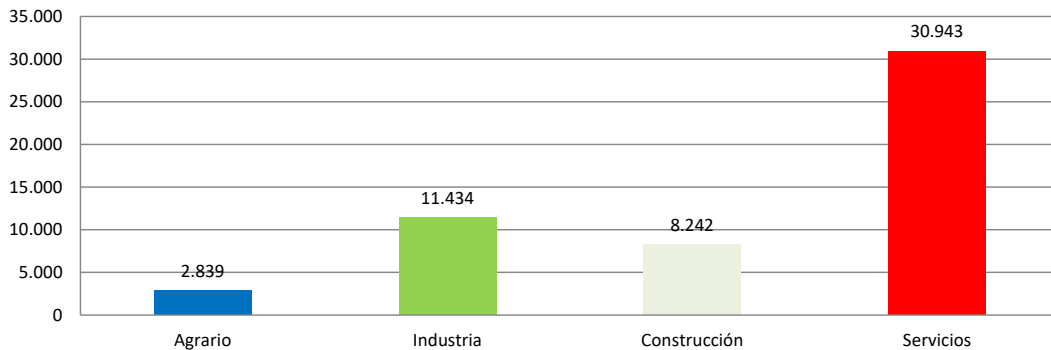
Periodo: febrero 2022 - enero 2023 (12 meses)

Por fecha de baja médica

### **Accidentes con baja en jornada de trabajo**

En el periodo considerado, en la Comunitat Valenciana se registraron un total de 53.458 accidentes con baja en jornada de trabajo, con un aumento de 3.851 casos en relación con el mismo periodo del año anterior y que representa un incremento del 7,8%.

En lo que respecta a los sectores, la distribución del total de los accidentes es la siguiente: el sector Agrario con 2.839 casos representa un 5,3%, la Industria con 11.434 casos representa un 21,4%, la Construcción con 8.242 casos representa un 15,4% y los Servicios con 30.943 casos representa un 57,9%.



El índice de incidencia del total de accidentes con baja en jornada de trabajo fue de 2.693,2 casos por cada cien mil trabajadores expuestos, con un incremento del 3,2%.

Por sectores, el índice de incidencia se distribuye de la siguiente manera: el Agrario es 5.582,5; la Industria es 3.826,9; la Construcción es 5.859,9 y el de Servicios es 2.070,2.

### **Población expuesta al riesgo**

En el periodo considerado, la población expuesta al riesgo fue de 1.984.932 trabajadores, un 4,5% más que en el mismo periodo interanual anterior.

### **Accidentes graves**

Los accidentes graves fueron 359 casos, con un aumento de 25 casos que representa un incremento del 7,5%.

El índice de incidencia de los accidentes graves fue de 18,1 casos por cada cien mil trabajadores expuestos, con un incremento del 2,9%.

Por sectores, en los accidentes graves, el índice de incidencia se distribuye de la siguiente manera por cada cien mil trabajadores: el sector Agrario es 21,6; la Industria es 29,5; la Construcción es 69,0 y los Servicios es 10,9.

### **Accidentes mortales**

Los accidentes mortales fueron 75 casos, con un aumento de 9 casos que representa un incremento del 13,6%.

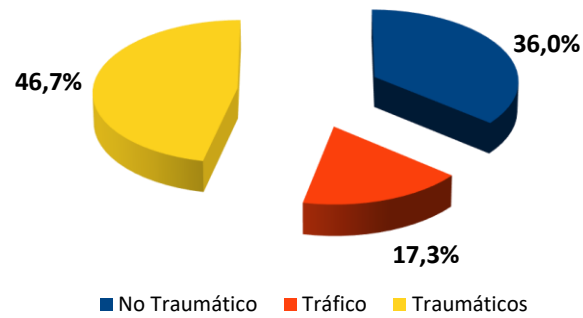
El índice de incidencia de los accidentes mortales fue de 3,8 casos por cada cien mil trabajadores expuestos, con un incremento del 8,8%.

Por sectores, en los accidentes mortales, el índice de incidencia se distribuye de la siguiente manera por cada cien mil trabajadores: el sector Agrario es 15,7; la Industria es 4,7; la Construcción es 12,8 y los Servicios es 2,3.

La sección de Construcción con 18 casos (24,0%), ocupa el primer lugar; la sección de Transporte y almacenamiento con 13 casos (17,3%), ocupa el segundo lugar y la sección de Industria manufacturera con 11 casos (14,7%), ocupa el tercer lugar.

Estas 3 secciones económicas representan el 56,0% del total de los casos.

De los 75 casos registrados, 27, es decir, el 36,0% de los casos, fueron patologías no traumáticas (accidentes cardiovasculares), 13 casos, es decir, el 17,3% fueron accidentes asociados al tráfico y el resto, es decir, 35 casos, fueron accidentes traumáticos y representan el 46,7%.



De los accidentes traumáticos, 13 casos (37,1%) fueron FORMAS 60-69 (Quedar atrapado, ser aplastado, sufrir amputación), 12 casos (34,3%) fueron FORMAS 30-39 (Aplastamiento sobre o contra un objeto inmóvil), 6 casos (17,1%) fueron FORMAS 40-49 (Choque o golpe contra objeto en movimiento, colisión), 3 casos (8,6%) fueron FORMAS 10-19 (Contacto eléctrico, fuego, temperatura o sustancias peligrosas) y 1 caso (2,9%) fue FORMAS 80-89 (Mordeduras, patadas, etc. (De animales o personas)).

En cuanto a la evolución del total de accidentes mortales en jornada de trabajo según su clasificación con respecto al periodo interanual anterior, los accidentes no traumáticos han experimentado un aumento de 3 casos (12,5%), los accidentes asociados al tráfico han experimentado un aumento de 4 casos (44,4%) y los accidentes traumáticos han experimentado un aumento de 2 casos (6,1%).

## **INFORME RESUMEN DE ACCIDENTES CON BAJA EN JORNADA DE TRABAJO**

### **Provincia de Alicante**

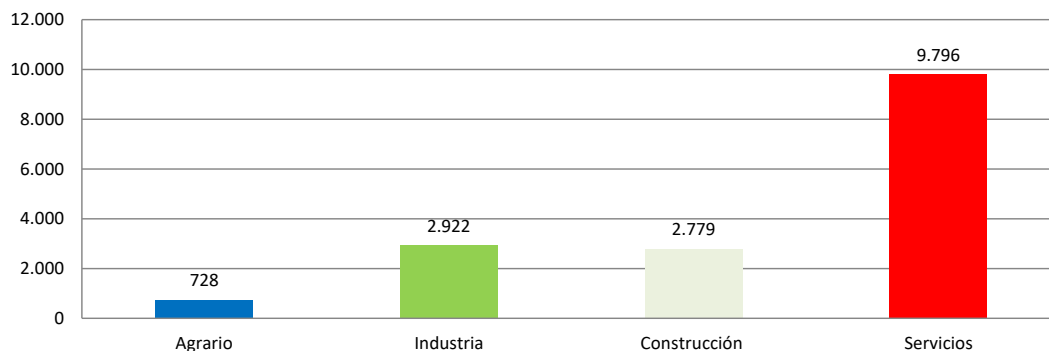
Periodo: febrero 2022 - enero 2023 (12 meses)

Por fecha de baja médica

### **Accidentes con baja en jornada de trabajo**

En el periodo considerado, en la provincia de Alicante se registraron un total de 16.225 accidentes con baja en jornada de trabajo, con un aumento de 1498 casos en relación con el mismo periodo del año anterior y que representa un incremento del 10,2%.

En lo que respecta a los sectores, la distribución del total de los accidentes es la siguiente: el sector Agrario con 728 casos representa un 4,5%, la Industria con 2.922 casos representa un 18%, la Construcción con 2.779 casos representa un 17,1% y los Servicios con 9.796 casos representa un 60,4%.



El índice de incidencia del total de accidentes con baja en jornada de trabajo fue de 2.370,1 casos por cada cien mil trabajadores expuestos, con un incremento del 4,4%.

Por sectores, el índice de incidencia se distribuye de la siguiente manera: el Agrario es 4.523,7; la Industria es 3.193,9; la Construcción es 5.102,1 y el de Servicios es 1.874,8.

### **Población expuesta al riesgo**

En el periodo considerado, la población expuesta al riesgo fue de 684.562 trabajadores, un 5,6% más que en el mismo periodo interanual anterior.

### **Accidentes graves**

Los accidentes graves fueron 121 casos, con un aumento de 29 casos que representan un incremento del 31,5%.

El índice de incidencia de los accidentes graves fue de 17,7 casos por cada cien mil trabajadores expuestos, con un incremento del 24,6%.

Por sectores, en los accidentes graves, el índice de incidencia se distribuye de la siguiente manera por cada cien mil trabajadores: el sector Agrario es 31,1; Industria es 26,2; la Construcción es 69,8 y los Servicios es 10,3.

### **Accidentes mortales**

Los accidentes mortales fueron 27 casos, con un aumento de 15 casos que representa un incremento del 125,0%.

El índice de incidencia de los accidentes mortales fue de 3,9 casos por cada cien mil trabajadores expuestos, con un incremento del 113,1%.

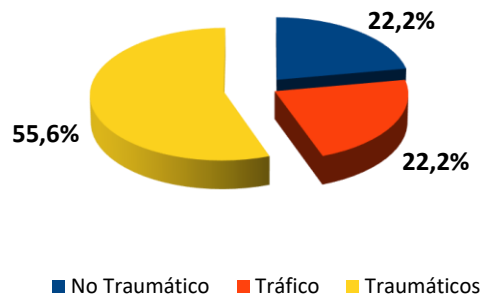
Por sectores, en los accidentes mortales, el índice de incidencia se distribuye de la siguiente manera por cada cien mil trabajadores: el sector Agrario es 18,6; Industria es 4,4; la Construcción es 16,5 y los Servicios es 2,1.

La sección de Construcción con 9 casos (33,3%), ocupa el primer lugar; la sección de Comercio al por mayor y al por menor; reparación de vehículos de motor y motocicletas con 4 casos (14,8%), ocupa el segundo lugar y las secciones de Agricultura, ganadería, silvicultura y pesca, Industria manufacturera y la de Transporte y almacenamiento con 3 casos (11,1%) cada una, ocupan el tercer lugar.

Estas 5 secciones económicas representan el 81,4% del total de los casos.



De los 27 casos registrados, 6, es decir, el 22,2% de los casos, fueron patologías no traumáticas (accidentes cardiovasculares), hubo 6 casos de accidentes asociados al tráfico (22,2%) y el resto, es decir, 15 casos, fueron accidentes traumáticos y representan el 55,6%.



De éstos últimos, 8 casos (63,3%) fueron FORMAS 60-69 (Quedar atrapado, ser aplastado, sufrir amputación), 4 casos (26,7%) fueron FORMAS 30-39 (Choque o golpe contra objeto en movimiento, colisión) y 3 casos (20,0%) fueron FORMAS 40-49 (Aplastamiento sobre o contra un objeto inmóvil).

En cuanto a la evolución del total de accidentes mortales en jornada de trabajo según su clasificación con respecto al periodo interanual anterior, los accidentes no traumáticos han experimentado un aumento de 5 casos (500%), los accidentes traumáticos asociados al tráfico han experimentado un aumento de 3 casos (100%), y el resto de traumáticos han experimentado un aumento de 7 casos (87,5%).

## **INFORME RESUMEN DE ACCIDENTES CON BAJA EN JORNADA DE TRABAJO**

### **Provincia de Castellón**

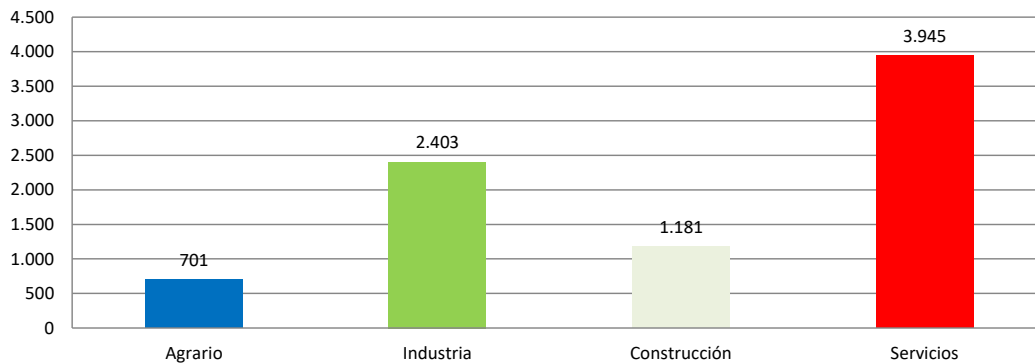
Periodo: febrero 2022 - enero 2023 (12 meses)

Por fecha de baja médica

### **Accidentes con baja en jornada de trabajo**

En el periodo considerado, en la provincia de Castellón se registraron un total de 8.230 accidentes con baja en jornada de trabajo, con un aumento de 618 casos en relación con el mismo periodo del año anterior y que representa un incremento del 8,1%.

En lo que respecta a los sectores, la distribución del total de los accidentes es la siguiente: el sector Agrario con 701 casos representa un 8,5%, la Industria con 2.403 casos representa un 29,2%, la Construcción con 1181 casos representa un 14,3% y los Servicios con 3.945 casos representan un 47,9%.



El índice de incidencia del total de accidentes con baja en jornada de trabajo fue de 3.391,0 casos por cada cien mil trabajadores expuestos, con un incremento del 5,2%.

Por sectores, el índice de incidencia se distribuye de la siguiente manera: el Agrario es 7.158,2; la Industria es 4.757,0; la Construcción es 6.902,0 y el de Servicios es 2.386,8.

### **Población expuesta al riesgo**

En el periodo considerado, la población expuesta al riesgo fue de 242.700 trabajadores, un 2,8% más que en el mismo periodo interanual anterior.

### **Accidentes graves**

Los accidentes graves fueron 24 casos, con una disminución de 23 casos que representan una reducción del 48,9%.

El índice de incidencia de los accidentes graves fue de 9,9 casos por cada cien mil trabajadores expuestos, con una reducción del 50,32%.

Por sectores, en los accidentes graves, el índice de incidencia se distribuye de la siguiente manera por cada cien mil trabajadores: el sector Agrario es nulo; Industria es 11,9; la Construcción es 46,8 y los Servicios es 6,1.

### **Accidentes mortales**

Los accidentes mortales fueron 8 casos, con una disminución de 9 casos que representa una reducción del 52,9%.

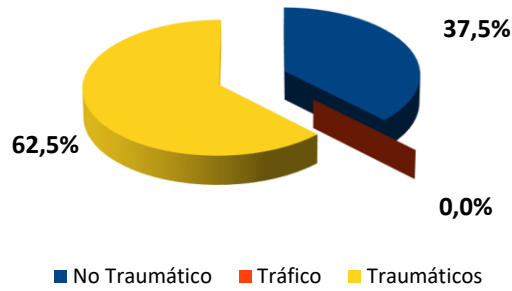
El índice de incidencia de los accidentes mortales fue de 3,3 casos por cada cien mil trabajadores expuestos, con una reducción del 54,2%.

Por sectores, en los accidentes mortales, el índice de incidencia se distribuye de la siguiente manera por cada cien mil trabajadores: el sector Agrario es 10,2; Industria es 4,0; la Construcción es nulo y los Servicios es 3,0.

Las secciones de Transporte y almacenamiento y la de Industria manufacturera con 2 casos (25,0%) cada una, ocupan el primer lugar; las secciones de Agricultura, ganadería, silvicultura y pesca, Comercio al por mayor y al por menor; reparación de vehículos de motor y motocicletas, Actividades administrativas y servicios auxiliares y Actividades sanitarias y de servicios sociales con 1 caso (12,5%) cada una, ocupan en segundo lugar.

Estas 6 secciones representan el 100,0% del total de los casos.

De los 8 casos registrados, 3 casos (37,5%) fueron patologías no traumáticas, 0 casos (0%) fue accidentes asociados al tráfico y 5 casos fueron accidentes traumáticos y representan el 62,5%.



De éstos últimos, 2 casos (40,0%) fueron FORMAS 30-39 (Aplastamiento sobre o contra un objeto inmóvil), 2 casos (40,0%) fueron FORMAS 40-49 (Choque o golpe contra objeto en movimiento, colisión) y 1 caso (20,0%) fue FORMAS 10-19 (Contacto eléctrico, fuego, temperatura o sustancias peligrosas).

En cuanto a la evolución del total de accidentes mortales en jornada de trabajo con respecto al periodo interanual anterior, los accidentes no traumáticos han experimentado un descenso de 4 casos (-57,1%), los accidentes traumáticos asociados al tráfico han experimentado una disminución de 2 casos (-100%) y el resto de traumáticos han experimentado un descenso de 3 casos (-37,5%).

## **INFORME RESUMEN DE ACCIDENTES CON BAJA EN JORNADA DE TRABAJO**

### **Provincia de Valencia**

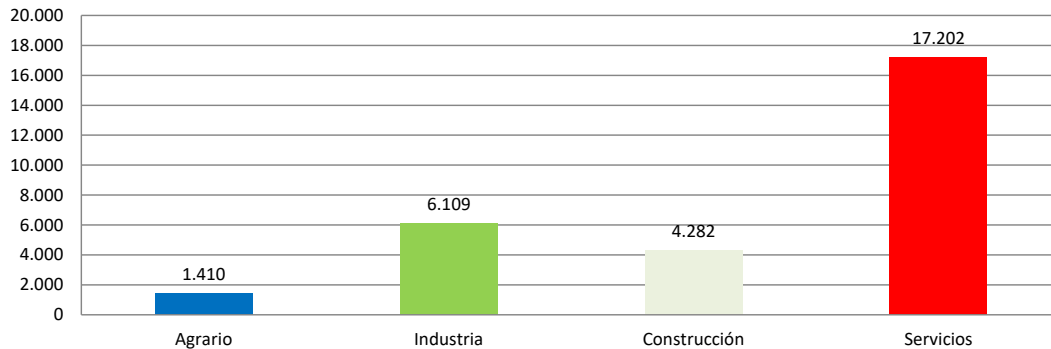
Periodo: febrero 2022 - enero 2023 (12 meses)

Por fecha de baja médica

### **Accidentes con baja en jornada de trabajo**

En el periodo considerado, en la provincia de Valencia se registraron un total de 29.003 accidentes con baja en jornada de trabajo, con un aumento de 1735 casos en relación con el mismo periodo del año anterior y que representa un incremento del 6,4%.

En lo que respecta a los sectores, la distribución del total de los accidentes es la siguiente: el sector de la Agrario con 1.410 casos representa un 4,9%, la Industria con 6.109 casos representa un 21,1%, la Construcción con 4.282 casos representa un 14,8% y los Servicios con 17.202 casos representa un 59,3%.



El índice de incidencia del total de accidentes con baja en jornada de trabajo fue de 2.742,2 casos por cada cien mil trabajadores expuestos, con un incremento del 2,1%.

Por sectores, el índice de incidencia se distribuye de la siguiente manera: el Agrario es 5.647,0; la Industria es 3.896,7; la Construcción es 6.199,4 y el de Servicios es 2.132,0.

### **Población expuesta al riesgo**

En el periodo considerado, la población expuesta al riesgo fue de 1.057.671 trabajadores, un 4,1% más que en el mismo periodo interanual anterior.

### **Accidentes graves**

Los accidentes graves fueron 214 casos, con un aumento de 19 casos que representan un incremento del 9,7%.

El índice de incidencia de los accidentes graves fue de 20,2 casos por cada cien mil trabajadores expuestos, con un incremento del 5,4%.

Por sectores, en los accidentes graves, el índice de incidencia se distribuye de la siguiente manera por cada cien mil trabajadores: el sector Agrario es 24,0; la Industria es 37,0; la Construcción es 73,8 y los Servicios es 12,3.

### **Accidentes mortales**

Los accidentes mortales fueron 40 casos, con un aumento de 3 casos que representan un incremento del 8,1%.

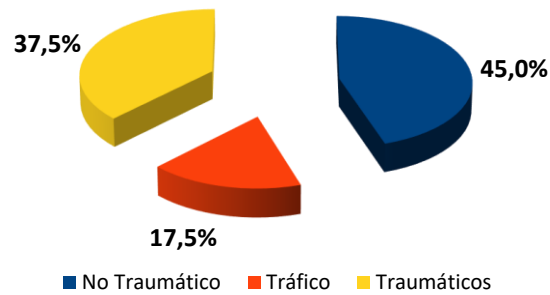
El índice de incidencia de los accidentes mortales fue de 3,8 casos por cada cien mil trabajadores expuestos, con un incremento del 3,8%.

Por sectores, en los accidentes mortales, el índice de incidencia se distribuye de la siguiente manera por cada cien mil trabajadores: el sector Agrario es 16,0; la Industria es 5,1; la Construcción es 13,0 y los Servicios es 2,4.

Las sección de Construcción con 9 casos (22,5%), ocupa el primer lugar; las sección de Transporte y almacenamiento con 8 casos (20,0%), ocupa el segundo lugar y la sección de Industria manufacturera con 6 casos (15,0%), ocupa el tercer lugar.

Estas 3 secciones económicas representan el 57,5 % del total de los casos.

De los 40 casos registrados, 18, es decir, el 45% de los casos, fueron patologías no traumáticas (accidentes cardiovasculares), 7 casos, es decir, el 17,5% fueron accidentes asociados al tráfico y el resto, es decir, 15 casos, fueron accidentes traumáticos y representan el 37,5%.



De éstos últimos, 6 casos (40,0%) fueron FORMAS 30-39 (Aplastamiento sobre o contra objeto inmóvil), 5 casos (33,3%) fueron FORMAS 60-69 (Quedar atrapado, ser aplastado, sufrir amputación), 2 casos (13,3%) fueron FORMAS 10-19 (Contacto eléctrico, fuego, temperatura o sustancias peligrosas), 1 caso (6,7%) fueron FORMAS 40-49 (Choque o golpe contra objeto en movimiento, colisión) y 1 caso (6,7%) fue FORMAS 80-89 (Mordeduras, patadas, etc. De animales o personas).

En cuanto a la evolución del total de accidentes mortales en jornada de trabajo según su clasificación con respecto al periodo interanual anterior, los accidentes no traumáticos han experimentado un aumento de 2 casos (12,5%), los accidentes traumáticos asociados al tráfico han experimentado un aumento de 3 casos (75%) y el resto de traumáticos han experimentado un descenso de 2 casos (-11,8%).

**ACCIDENTES CON BAJA EN JORNADA DE TRABAJO  
POR FECHA DE BAJA MÉDICA**

Cuadro 1

EVOLUCIÓN INTERANUAL: febrero 2022 - enero 2023 (12 meses)

BUENA EVOLUCIÓN	MALA EVOLUCIÓN	AUMENTO DE POBLACIÓN EXPUESTA
-----------------	----------------	-------------------------------

COMUNITAT VALENCIANA

SECTOR	TOTAL ACCIDENTES		TRABAJADORES EXPUESTOS		Indice de Incidencia x 100.000	
	▲	▲%	▲	▲%	Total	▲%
AGRARIO	2.839		50.855		5.582,54	3,26
	-106	-3,60	-3.621	-6,65		
INDUSTRIA	11.434		298.776		3.826,95	3,04
	716	6,68	10.204	3,54		
CONSTRUCCIÓN	8.242		140.650		5.859,94	0,40
	411	5,25	6.483	4,83		
SERVICIOS	30.943		1.494.651		2.070,25	4,78
	2.830	10,07	71.726	5,04		
SIN CLASIFICAR	0		0		-	-
	0	-	0	-		
TOTAL	53.458		1.984.932		2.693,19	3,16
	3.851	7,76	84.792	4,46		

SECTOR	ACCIDENTES GRAVES		TRABAJADORES EXPUESTOS		Indice de Incidencia x 100.000	
	▲	▲%	▲	▲%	Total	▲%
AGRARIO	11		50.855		21,63	-1,81
	-1	-8,33	-3.621	-6,65		
INDUSTRIA	88		298.776		29,45	16,43
	15	20,55	10.204	3,54		
CONSTRUCCIÓN	97		140.650		68,97	-15,11
	-12	-11,01	6.483	4,83		
SERVICIOS	163		1.494.651		10,91	10,84
	23	16,43	71.726	5,04		
SIN CLASIFICAR	0		0		-	-
	0	-	0	-		
TOTAL	359		1.984.932		18,09	2,89
	25	7,49	84.792	4,46		

SECTOR	ACCIDENTES MORTALES		TRABAJADORES EXPUESTOS		Indice de Incidencia x 100.000	
	▲	▲%	▲	▲%	Total	▲%
AGRARIO	8		50.855		15,73	114,24
	4	100,00	-3.621	-6,65		
INDUSTRIA	14		298.776		4,69	-9,85
	-1	-6,67	10.204	3,54		
CONSTRUCCIÓN	18		140.650		12,80	114,63
	10	125,00	6.483	4,83		
SERVICIOS	35		1.494.651		2,34	-14,56
	-4	-10,26	71.726	5,04		
SIN CLASIFICAR	0		0		-	-
	0	-	0	-		
TOTAL	75		1.984.932		3,78	8,78
	9	13,64	84.792	4,46		

Datos de accidentes: Base de datos del sistema Delt@ y contabilizados por baja médica en el periodo considerado.

Datos Índices de Incidencia x 100.000 trabajadores expuestos.

▲ : Variación absoluta con respecto al intervalo interanual inmediato anterior

▲% : Variación relativa porcentual con respecto al intervalo interanual inmediato anterior

**ACCIDENTES CON BAJA EN JORNADA DE TRABAJO  
POR FECHA DE BAJA MÉDICA**

Cuadro 2

EVOLUCIÓN INTERANUAL: febrero 2022 - enero 2023 (12 meses)

BUENA EVOLUCIÓN	MALA EVOLUCIÓN	AUMENTO DE POBLACIÓN EXPUESTA
-----------------	----------------	-------------------------------

PROVINCIA DE ALICANTE

SECTOR	TOTAL ACCIDENTES		TRABAJADORES EXPUESTOS		Indice de Incidencia x 100.000	
	▲	▲%	▲	▲%	Total	▲%
AGRARIO	728	-0,95	16.093	-4,30	4.523,71	3,50
	-7		-723			
INDUSTRIA	2.922	6,53	91.488	5,49	3.193,86	0,98
	179		4.763			
CONSTRUCCIÓN	2.779	3,85	54.468	6,26	5.102,08	-2,27
	103		3.207			
SERVICIOS	9.796	14,27	522.513	5,86	1.874,79	7,94
	1.223		28.915			
SIN CLASIFICAR	0	-	0	-	-	-
	0		0			
TOTAL	16.225	10,17	684.562	5,58	2.370,13	4,35
	1.498		36.163			

SECTOR	ACCIDENTES GRAVES		TRABAJADORES EXPUESTOS		Indice de Incidencia x 100.000	
	▲	▲%	▲	▲%	Total	▲%
AGRARIO	5	0,00	16.093	-4,30	31,07	4,49
	0		-723			
INDUSTRIA	24	84,62	91.488	5,49	26,23	75,00
	11		4.763			
CONSTRUCCIÓN	38	-2,56	54.468	6,26	69,77	-8,30
	-1		3.207			
SERVICIOS	54	54,29	522.513	5,86	10,33	45,75
	19		28.915			
SIN CLASIFICAR	0	-	0	-	-	-
	0		0			
TOTAL	121	31,52	684.562	5,58	17,68	24,57
	29		36.163			

SECTOR	ACCIDENTES MORTALES		TRABAJADORES EXPUESTOS		Indice de Incidencia x 100.000	
	▲	▲%	▲	▲%	Total	▲%
AGRARIO	3	-	16.093	-4,30	18,64	-
	3		-723			
INDUSTRIA	4	33,33	91.488	5,49	4,37	26,39
	1		4.763			
CONSTRUCCIÓN	9	350,00	54.468	6,26	16,52	323,50
	7		3.207			
SERVICIOS	11	57,14	522.513	5,86	2,11	48,45
	4		28.915			
SIN CLASIFICAR	0	-	0	-	-	-
	0		0			
TOTAL	27	125,00	684.562	5,58	3,94	113,11
	15		36.163			

Datos de accidentes: Base de datos del sistema Delt@ y contabilizados por baja médica en el periodo considerado.

Datos Índices de Incidencia x 100.000 trabajadores expuestos.

▲ : Variación absoluta con respecto al intervalo interanual inmediato anterior

▲% : Variación relativa porcentual con respecto al intervalo interanual inmediato anterior

**ACCIDENTES CON BAJA EN JORNADA DE TRABAJO  
POR FECHA DE BAJA MÉDICA**

Cuadro 3

EVOLUCIÓN INTERANUAL: febrero 2022 - enero 2023 (12 meses)

BUENA EVOLUCIÓN	MALA EVOLUCIÓN	AUMENTO DE POBLACIÓN EXPUESTA
-----------------	----------------	-------------------------------

PROVINCIA DE CASTELLÓN

SECTOR	TOTAL ACCIDENTES		TRABAJADORES EXPUESTOS		Indice de Incidencia x 100.000	
	▲	▲%	▲	▲%	Total	▲%
AGRARIO	701		9.793		7.158,17	10,01
	21	3,09	-658	-6,30		
INDUSTRIA	2.403		50.515		4.757,00	5,35
	164	7,32	931	1,88		
CONSTRUCCIÓN	1.181		17.111		6.901,99	10,07
	157	15,33	781	4,78		
SERVICIOS	3.945		165.281		2.386,84	3,92
	276	7,52	5.544	3,47		
SIN CLASIFICAR	0		0		-	-
	0	-	0	-		
TOTAL	8.230		242.700		3.391,02	5,18
	618	8,12	6.598	2,79		

SECTOR	ACCIDENTES GRAVES		TRABAJADORES EXPUESTOS		Indice de Incidencia x 100.000	
	▲	▲%	▲	▲%	Total	▲%
AGRARIO	0		9.793		0,00	-
	0	-	-658	-6,30		
INDUSTRIA	6		50.515		11,88	-54,70
	-7	-53,85	931	1,88		
CONSTRUCCIÓN	8		17.111		46,75	-45,47
	-6	-42,86	781	4,78		
SERVICIOS	10		165.281		6,05	-51,68
	-10	-50,00	5.544	3,47		
SIN CLASIFICAR	0		0		-	-
	0	-	0	-		
TOTAL	24		242.700		9,89	-50,32
	-23	-48,94	6.598	2,79		

SECTOR	ACCIDENTES MORTALES		TRABAJADORES EXPUESTOS		Indice de Incidencia x 100.000	
	▲	▲%	▲	▲%	Total	▲%
AGRARIO	1		9.793		10,21	-46,64
	-1	-50,00	-658	-6,30		
INDUSTRIA	2		50.515		3,96	-71,96
	-5	-71,43	931	1,88		
CONSTRUCCIÓN	0		17.111		0,00	-100,00
	-1	-100,00	781	4,78		
SERVICIOS	5		165.281		3,03	-30,97
	-2	-28,57	5.544	3,47		
SIN CLASIFICAR	0		0		-	-
	0	-	0	-		
TOTAL	8		242.700		3,30	-54,22
	-9	-52,94	6.598	2,79		

Datos de accidentes: Base de datos del sistema Delt@ y contabilizados por baja médica en el periodo considerado.

Datos Índices de Incidencia x 100.000 trabajadores expuestos.

▲ : Variación absoluta con respecto al intervalo interanual inmediato anterior

▲% : Variación relativa porcentual con respecto al intervalo interanual inmediato anterior



**ACCIDENTES CON BAJA EN JORNADA DE TRABAJO  
POR FECHA DE BAJA MÉDICA**

Cuadro 4

EVOLUCIÓN INTERANUAL: febrero 2022 - enero 2023 (12 meses)

BUENA EVOLUCIÓN	MALA EVOLUCIÓN	AUMENTO DE POBLACIÓN EXPUESTA
-----------------	----------------	-------------------------------

PROVINCIA DE VALENCIA

SECTOR	TOTAL ACCIDENTES		TRABAJADORES EXPUESTOS		Indice de Incidencia x 100.000	
	▲	▲%	▲	▲%	Total	▲%
AGRARIO	1.410		24.969		5.647,00	0,42
	-120	-7,84	-2.240	-8,23		
INDUSTRIA	6.109		156.774		3.896,69	3,44
	373	6,50	4.511	2,96		
CONSTRUCCIÓN	4.282		69.071		6.199,42	-0,09
	151	3,66	2.494	3,75		
SERVICIOS	17.202		806.857		2.131,98	3,38
	1.331	8,39	37.267	4,84		
SIN CLASIFICAR	0		0		-	-
	0	-	0	-		
TOTAL	29.003		1.057.671		2.742,16	2,14
	1.735	6,36	42.032	4,14		

SECTOR	ACCIDENTES GRAVES		TRABAJADORES EXPUESTOS		Indice de Incidencia x 100.000	
	▲	▲%	▲	▲%	Total	▲%
AGRARIO	6		24.969		24,03	-6,60
	-1	-14,29	-2.240	-8,23		
INDUSTRIA	58		156.774		37,00	19,85
	11	23,40	4.511	2,96		
CONSTRUCCIÓN	51		69.071		73,84	-12,22
	-5	-8,93	2.494	3,75		
SERVICIOS	99		806.857		12,27	11,09
	14	16,47	37.267	4,84		
SIN CLASIFICAR	0		0		-	-
	0	-	0	-		
TOTAL	214		1.057.671		20,23	5,38
	19	9,74	42.032	4,14		

SECTOR	ACCIDENTES MORTALES		TRABAJADORES EXPUESTOS		Indice de Incidencia x 100.000	
	▲	▲%	▲	▲%	Total	▲%
AGRARIO	4		24.969		16,02	117,94
	2	100,00	-2.240	-8,23		
INDUSTRIA	8		156.774		5,10	55,40
	3	60,00	4.511	2,96		
CONSTRUCCIÓN	9		69.071		13,03	73,50
	4	80,00	2.494	3,75		
SERVICIOS	19		806.857		2,35	-27,51
	-6	-24,00	37.267	4,84		
SIN CLASIFICAR	0		0		-	-
	0	-	0	-		
TOTAL	40		1.057.671		3,78	3,81
	3	8,11	42.032	4,14		

Datos de accidentes: Base de datos del sistema Delt@ y contabilizados por baja médica en el periodo considerado.

Datos Índices de Incidencia x 100.000 trabajadores expuestos.

▲ : Variación absoluta con respecto al intervalo interanual inmediato anterior

▲% : Variación relativa porcentual con respecto al intervalo interanual inmediato anterior

**TOTAL DE ACCIDENTES CON BAJA EN JORNADA DE TRABAJO POR SECCIONES DEL CNAE-2009. EN LA COMUNITAT VALENCIANA Y SUS PROVINCIAS**

Datos contabilizados según fecha de baja médica, correspondientes al periodo Interanual: febrero 2022 - enero 2023

Cuadro 5

SECCIONES CNAE-2009		TOTAL DE ACCIDENTES EN JORNADA DE TRABAJO								CNAE-2009
		Provincia de Alicante		Provincia de Castellón		Provincia de Valencia		Comunitat Valenciana		
		Total	%	Total	%	Total	%	Total	%	
Sección A	AGRICULTURA, GANADERÍA, SILVICULTURA Y PESCA	728	4,5	701	8,5	1.410	4,9	2.839	5,3	Sección A
Sección B	INDUSTRIAS EXTRACTIVAS	34	0,2	9	0,1	31	0,1	74	0,1	Sección B
Sección C	INDUSTRIA MANUFACTURERA	2.567	15,8	2.257	27,4	5.593	19,3	10.417	19,5	Sección C
Sección D	SUMINISTRO DE ENERGIA ELECTRICA, GAS, VAPOR Y AIRE ACONDICIONADO	7	0,0	4	0,0	24	0,1	35	0,1	Sección D
Sección E	SUMINISTRO DE AGUA, ACTIVIDADES DE SANEAMIENTO, GESTIÓN DE RESIDUOS Y DESCONTAMINACIÓN	314	1,9	133	1,6	461	1,6	908	1,7	Sección E
Sección F	CONSTRUCCIÓN	2.779	17,1	1.181	14,3	4.282	14,8	8.242	15,4	Sección F
Sección G	COMERCIO AL POR MAYOR Y AL POR MENOR; REPARACIÓN DE VEHÍCULOS DE MOTOR Y MOTOCICLETAS	2.455	15,1	1.097	13,3	4.374	15,1	7.926	14,8	Sección G
Sección H	TRANSPORTE Y ALMACENAMIENTO	1.123	6,9	422	5,1	2.343	8,1	3.888	7,3	Sección H
Sección I	HOSTELERÍA	1.951	12,0	598	7,3	2.308	8,0	4.857	9,1	Sección I
Sección J	INFORMACIÓN Y COMUNICACIONES	109	0,7	26	0,3	177	0,6	312	0,6	Sección J
Sección K	ACTIVIDADES FINANCIERAS Y DE SEGUROS	31	0,2	10	0,1	36	0,1	77	0,1	Sección K
Sección L	ACTIVIDADES INMOBILIARIAS	24	0,1	7	0,1	68	0,2	99	0,2	Sección L
Sección M	ACTIVIDADES PROFESIONALES, CIENTÍFICAS Y TÉCNICAS	137	0,8	46	0,6	301	1,0	484	0,9	Sección M
Sección N	ACTIVIDADES ADMINISTRATIVAS Y SERVICIOS AUXILIARES	1.361	8,4	687	8,3	3.374	11,6	5.422	10,1	Sección N
Sección O	ADMINISTRACIÓN PÚBLICA Y DEFENSA; SEGURIDAD SOCIAL OBLIGATORIA	757	4,7	365	4,4	1.196	4,1	2.318	4,3	Sección O
Sección P	EDUCACIÓN	207	1,3	83	1,0	377	1,3	667	1,2	Sección P
Sección Q	ACTIVIDADES SANITARIAS Y DE SERVICIOS SOCIALES	1.030	6,3	316	3,8	1.690	5,8	3.036	5,7	Sección Q
Sección R	ACTIVIDADES ARTÍSTICAS, RECREATIVAS Y DE ENTRETENIMIENTO	319	2,0	155	1,9	538	1,9	1.012	1,9	Sección R
Sección S	OTROS SERVICIOS	226	1,4	112	1,4	355	1,2	693	1,3	Sección S
Sección T	ACTIVIDADES DE LOS HOGARES COMO EMPLEADORES Y COMO PRODUCTORES DE BIENES Y SERVICIOS PARA USO PROPIO	64	0,4	16	0,2	65	0,2	145	0,3	Sección T
Sección U	ACTIVIDADES DE ORGANIZACIONES Y ORGANISMOS EXTRATERRITORIALES	2	0,0	5	0,1	0	0,0	7	0,0	Sección U
	OTROS SIN CLASIFICAR	0	0,0	0	0,0	0	0,0	0	0,0	
<b>TOTAL</b>		<b>16.225</b>	<b>100,0</b>	<b>8.230</b>	<b>100,0</b>	<b>29.003</b>	<b>100,0</b>	<b>53.458</b>	<b>100,0</b>	

## TOTAL DE ACCIDENTES CON BAJA EN JORNADA DE TRABAJO POR SECCIONES Y DIVISIONES, EN LA COMUNITAT VALENCIANA Y SUS PROVINCIAS

Datos contabilizados según fecha de baja médica, correspondientes al periodo Interanual: febrero 2022 - enero 2023

Cuadro 6

SECCIONES Y DIVISIONES CNAE-2009		TOTAL DE ACCIDENTES EN JORNADA DE TRABAJO								
		Provincia de Alicante		Provincia de Castellón		Provincia de Valencia		Comunitat Valenciana		CNAE-2009
		Total	%	Total	%	Total	%	Total	%	
<b>Sección A</b>	<b>AGRICULTURA, GANADERÍA, SILVICULTURA Y PESCA</b>	<b>728</b>	<b>4,49</b>	<b>701</b>	<b>8,52</b>	<b>1410</b>	<b>4,86</b>	<b>2839</b>	<b>5,31</b>	<b>Sección A</b>
01	Agricultura, ganadería, caza y servicios relacionados con las mismas	633	3,90	609	7,40	1325	4,57	2567	4,80	01
02	Silvicultura y explotación forestal	29	0,18	58	0,70	75	0,26	162	0,30	02
03	Pesca y acuicultura	66	0,41	34	0,41	10	0,03	110	0,21	03
<b>Sección B</b>	<b>INDUSTRIAS EXTRACTIVAS</b>	<b>34</b>	<b>0,21</b>	<b>9</b>	<b>0,11</b>	<b>31</b>	<b>0,11</b>	<b>74</b>	<b>0,14</b>	<b>Sección B</b>
05	Extracción de antracita, hulla y lignito	0	0,00	0	0,00	2	0,01	2	0,00	05
06	Extracción de crudo de petróleo y gas natural	0	0,00	0	0,00	0	0,00	0	0,00	06
07	Extracción de minerales metálicos	1	0,01	0	0,00	1	0,00	2	0,00	07
08	Otras industrias extractivas	32	0,20	9	0,11	27	0,09	68	0,13	08
09	Actividades de apoyo a las industrias extractivas	1	0,01	0	0,00	1	0,00	2	0,00	09
<b>Sección C</b>	<b>INDUSTRIA MANUFACTURERA</b>	<b>2567</b>	<b>15,82</b>	<b>2257</b>	<b>27,42</b>	<b>5593</b>	<b>19,28</b>	<b>10417</b>	<b>19,49</b>	<b>Sección C</b>
10	Industria de la alimentación	333	2,05	137	1,66	1393	4,80	1863	3,48	10
11	Fabricación de bebidas	11	0,07	12	0,15	94	0,32	117	0,22	11
12	Industria del tabaco	0	0,00	0	0,00	1	0,00	1	0,00	12
13	Industria textil	263	1,62	19	0,23	179	0,62	461	0,86	13
14	Confección de prendas de vestir	13	0,08	9	0,11	28	0,10	50	0,09	14
15	Industria del cuero y del calzado	277	1,71	11	0,13	12	0,04	300	0,56	15
16	Industria de la madera y del corcho, excepto muebles; cestería y espartería	114	0,70	101	1,23	269	0,93	484	0,91	16
17	Industria del papel	78	0,48	31	0,38	115	0,40	224	0,42	17
18	Artes gráficas y reproducción de soportes grabados	42	0,26	4	0,05	126	0,43	172	0,32	18
19	Coquerías y refino de petróleo	0	0,00	0	0,00	0	0,00	0	0,00	19
20	Industria química	88	0,54	125	1,52	277	0,96	490	0,92	20
21	Fabricación de productos farmacéuticos	4	0,02	0	0,00	12	0,04	16	0,03	21
22	Fabricación de productos de caucho y plásticos	362	2,23	36	0,44	326	1,12	724	1,35	22
23	Fabricación de otros productos minerales no metálicos	201	1,24	1065	12,94	251	0,87	1517	2,84	23
24	Metalurgia; fabricación de productos de hierro, acero y ferroaleaciones	54	0,33	24	0,29	133	0,46	211	0,39	24
25	Fabricación de productos metálicos, excepto maquinaria y equipo	348	2,14	188	2,28	955	3,29	1491	2,79	25
26	Fabricación de productos informáticos, electrónicos y ópticos	1	0,01	10	0,12	17	0,06	28	0,05	26
27	Fabricación de material y equipo eléctrico	19	0,12	28	0,34	51	0,18	98	0,18	27
28	Fabricación de maquinaria y equipo n.c.o.p.	117	0,72	183	2,22	362	1,25	662	1,24	28
29	Fabricación de vehículos de motor, remolques y semirremolques	23	0,14	49	0,60	292	1,01	364	0,68	29
30	Fabricación de otro material de transporte	20	0,12	4	0,05	57	0,20	81	0,15	30
31	Fabricación de muebles	52	0,32	88	1,07	259	0,89	399	0,75	31
32	Otras industrias manufactureras	54	0,33	31	0,38	72	0,25	157	0,29	32
33	Reparación e instalación de maquinaria y equipo	93	0,57	102	1,24	312	1,08	507	0,95	33
<b>Sección D</b>	<b>SUMINISTRO DE ENERGÍA ELÉCTRICA, GAS, VAPOR Y AIRE ACONDICIONADO</b>	<b>7</b>	<b>0,04</b>	<b>4</b>	<b>0,05</b>	<b>24</b>	<b>0,08</b>	<b>35</b>	<b>0,07</b>	<b>Sección D</b>
35	Suministro de energía eléctrica, gas, vapor y aire acondicionado	7	0,04	4	0,05	24	0,08	35	0,07	35
<b>Sección E</b>	<b>SUMINISTRO DE AGUA, ACTIVIDADES DE SANEAMIENTO, GESTIÓN DE RESIDUOS Y DESCONTAMINACIÓN</b>	<b>314</b>	<b>1,94</b>	<b>133</b>	<b>1,62</b>	<b>461</b>	<b>1,59</b>	<b>908</b>	<b>1,70</b>	<b>Sección E</b>
36	Captación, depuración y distribución de agua	39	0,24	29	0,35	80	0,28	148	0,28	36
37	Recogida y tratamiento de aguas residuales	12	0,07	17	0,21	14	0,05	43	0,08	37
38	Recogida, tratamiento y eliminación de residuos; valorización	262	1,61	87	1,06	361	1,24	710	1,33	38
39	Actividades de descontaminación y otros servicios de gestión de residuos	1	0,01	0	0,00	6	0,02	7	0,01	39
<b>Sección F</b>	<b>CONSTRUCCIÓN</b>	<b>2779</b>	<b>17,13</b>	<b>1181</b>	<b>14,35</b>	<b>4282</b>	<b>14,76</b>	<b>8242</b>	<b>15,42</b>	<b>Sección F</b>
41	Construcción de edificios	1169	7,20	577	7,01	1701	5,86	3447	6,45	41
42	Ingeniería civil	81	0,50	38	0,46	190	0,66	309	0,58	42
43	Actividades de construcción especializada	1529	9,42	566	6,88	2391	8,24	4486	8,39	43
<b>Sección G</b>	<b>COMERCIO AL POR MAYOR Y AL POR MENOR; REPARACIÓN DE VEHÍCULOS DE MOTOR Y MOTOCICLETAS</b>	<b>2455</b>	<b>15,13</b>	<b>1097</b>	<b>13,33</b>	<b>4374</b>	<b>15,08</b>	<b>7926</b>	<b>14,83</b>	<b>Sección G</b>
45	Venta y reparación de vehículos de motor y motocicletas	343	2,11	130	1,58	561	1,93	1034	1,93	45
46	Comercio al por mayor e intermediarios del comercio, excepto de vehículos de motor y motocicletas	901	5,55	613	7,45	2102	7,25	3616	6,76	46
47	Comercio al por menor, excepto de vehículos de motor y motocicletas	1211	7,46	354	4,30	1711	5,90	3276	6,13	47
<b>Sección H</b>	<b>TRANSPORTE Y ALMACENAMIENTO</b>	<b>1123</b>	<b>6,92</b>	<b>422</b>	<b>5,13</b>	<b>2343</b>	<b>8,08</b>	<b>3888</b>	<b>7,27</b>	<b>Sección H</b>
49	Transporte terrestre y por tubería	724	4,46	274	3,33	1365	4,71	2363	4,42	49
50	Transporte marítimo y por vías navegables interiores	47	0,29	1	0,01	49	0,17	97	0,18	50
51	Transporte aéreo	19	0,12	3	0,04	29	0,10	51	0,10	51
52	Almacenamiento y actividades anexas al transporte	160	0,99	89	1,08	521	1,80	770	1,44	52
53	Actividades postales y de correos	173	1,07	55	0,67	379	1,31	607	1,14	53
<b>Sección I</b>	<b>HOSTELERÍA</b>	<b>1951</b>	<b>12,02</b>	<b>598</b>	<b>7,27</b>	<b>2308</b>	<b>7,96</b>	<b>4857</b>	<b>9,09</b>	<b>Sección I</b>
55	Servicios de alojamiento	559	3,45	153	1,86	241	0,83	953	1,78	55
56	Servicios de comidas y bebidas	1392	8,58	445	5,41	2067	7,13	3904	7,30	56

SECCIONES Y DIVISIONES CNAE-2009		TOTAL DE ACCIDENTES EN JORNADA DE TRABAJO								
		Provincia de Alicante		Provincia de Castellón		Provincia de Valencia		Comunitat Valenciana		CNAE-2009
		Total	%	Total	%	Total	%	Total	%	
<b>Sección J</b>	<b>INFORMACIÓN Y COMUNICACIONES</b>	<b>109</b>	<b>0,67</b>	<b>26</b>	<b>0,32</b>	<b>177</b>	<b>0,61</b>	<b>312</b>	<b>0,58</b>	<b>Sección J</b>
58	Edición	0	0,00	0	0,00	4	0,01	4	0,01	58
59	Actividades cinematográficas, de vídeo y de televisión, grabación de sonido y edición musical	7	0,04	1	0,01	12	0,04	20	0,04	59
60	Actividades de programación y emisión de radio y televisión	11	0,07	8	0,10	12	0,04	31	0,06	60
61	Telecomunicaciones	64	0,39	13	0,16	47	0,16	124	0,23	61
62	Programación, consultoría y otras actividades relacionadas con la informática	12	0,07	3	0,04	24	0,08	39	0,07	62
63	Servicios de información	15	0,09	1	0,01	78	0,27	94	0,18	63
<b>Sección K</b>	<b>ACTIVIDADES FINANCIERAS Y DE SEGUROS</b>	<b>31</b>	<b>0,19</b>	<b>10</b>	<b>0,12</b>	<b>36</b>	<b>0,12</b>	<b>77</b>	<b>0,14</b>	<b>Sección K</b>
64	Servicios financieros, excepto seguros y fondos de pensiones	21	0,13	4	0,05	19	0,07	44	0,08	64
65	Seguros, reaseguros y fondos de pensiones, excepto Seguridad Social obligatoria	4	0,02	0	0,00	3	0,01	7	0,01	65
66	Actividades auxiliares a los servicios financieros y a los seguros	6	0,04	6	0,07	14	0,05	26	0,05	66
<b>Sección L</b>	<b>ACTIVIDADES INMOBILIARIAS</b>	<b>24</b>	<b>0,15</b>	<b>7</b>	<b>0,09</b>	<b>68</b>	<b>0,23</b>	<b>99</b>	<b>0,19</b>	<b>Sección L</b>
68	Actividades inmobiliarias	24	0,15	7	0,09	68	0,23	99	0,19	68
<b>Sección M</b>	<b>ACTIVIDADES PROFESIONALES, CIENTÍFICAS Y TÉCNICAS</b>	<b>137</b>	<b>0,84</b>	<b>46</b>	<b>0,56</b>	<b>301</b>	<b>1,04</b>	<b>484</b>	<b>0,91</b>	<b>Sección M</b>
69	Actividades jurídicas y de contabilidad	15	0,09	6	0,07	26	0,09	47	0,09	69
70	Actividades de las sedes centrales; actividades de consultoría de gestión empresarial	5	0,03	8	0,10	13	0,04	26	0,05	70
71	Servicios técnicos de arquitectura e ingeniería; ensayos y análisis técnicos	37	0,23	21	0,26	112	0,39	170	0,32	71
72	Investigación y desarrollo	7	0,04	0	0,00	29	0,10	36	0,07	72
73	Publicidad y estudios de mercado	16	0,10	7	0,09	22	0,08	45	0,08	73
74	Otras actividades profesionales, científicas y técnicas	39	0,24	2	0,02	82	0,28	123	0,23	74
75	Actividades veterinarias	18	0,11	2	0,02	17	0,06	37	0,07	75
<b>Sección N</b>	<b>ACTIVIDADES ADMINISTRATIVAS Y SERVICIOS AUXILIARES</b>	<b>1361</b>	<b>8,39</b>	<b>687</b>	<b>8,35</b>	<b>3374</b>	<b>11,63</b>	<b>5422</b>	<b>10,14</b>	<b>Sección N</b>
77	Actividades de alquiler	95	0,59	16	0,19	134	0,46	245	0,46	77
78	Actividades relacionadas con el empleo	312	1,92	339	4,12	1339	4,62	1990	3,72	78
79	Actividades de agencias de viajes, operadores turísticos, servicios de reservas y otros relacionados	9	0,06	2	0,02	9	0,03	20	0,04	79
80	Actividades de seguridad e investigación	107	0,66	19	0,23	213	0,73	339	0,63	80
81	Servicios a edificios y actividades de jardinería	733	4,52	282	3,43	1298	4,48	2313	4,33	81
82	Actividades administrativas de oficina y otras actividades auxiliares a las empresas	105	0,65	29	0,35	381	1,31	515	0,96	82
<b>Sección O</b>	<b>ADMINISTRACIÓN PÚBLICA Y DEFENSA; SEGURIDAD SOCIAL OBLIGATORIA</b>	<b>757</b>	<b>4,67</b>	<b>365</b>	<b>4,43</b>	<b>1196</b>	<b>4,12</b>	<b>2318</b>	<b>4,34</b>	<b>Sección O</b>
84	Administración Pública y defensa; Seguridad Social obligatoria	757	4,67	365	4,43	1196	4,12	2318	4,34	84
<b>Sección P</b>	<b>EDUCACIÓN</b>	<b>207</b>	<b>1,28</b>	<b>83</b>	<b>1,01</b>	<b>377</b>	<b>1,30</b>	<b>667</b>	<b>1,25</b>	<b>Sección P</b>
85	Educación	207	1,28	83	1,01	377	1,30	667	1,25	85
<b>Sección Q</b>	<b>ACTIVIDADES SANITARIAS Y DE SERVICIOS SOCIALES</b>	<b>1030</b>	<b>6,35</b>	<b>316</b>	<b>3,84</b>	<b>1690</b>	<b>5,83</b>	<b>3036</b>	<b>5,68</b>	<b>Sección Q</b>
86	Actividades sanitarias	603	3,72	147	1,79	739	2,55	1489	2,79	86
87	Asistencia en establecimientos residenciales	291	1,79	122	1,48	743	2,56	1156	2,16	87
88	Actividades de servicios sociales sin alojamiento	136	0,84	47	0,57	208	0,72	391	0,73	88
<b>Sección R</b>	<b>ACTIVIDADES ARTÍSTICAS, RECREATIVAS Y DE ENTRETENIMIENTO</b>	<b>319</b>	<b>1,97</b>	<b>155</b>	<b>1,88</b>	<b>538</b>	<b>1,85</b>	<b>1012</b>	<b>1,89</b>	<b>Sección R</b>
90	Actividades de creación, artísticas y espectáculos	17	0,10	17	0,21	81	0,28	115	0,22	90
91	Actividades de bibliotecas, archivos, museos y otras actividades culturales	29	0,18	0	0,00	42	0,14	71	0,13	91
92	Actividades de juegos de azar y apuestas	27	0,17	3	0,04	40	0,14	70	0,13	92
93	Actividades deportivas, recreativas y de entretenimiento	246	1,52	135	1,64	375	1,29	756	1,41	93
<b>Sección S</b>	<b>OTROS SERVICIOS</b>	<b>226</b>	<b>1,39</b>	<b>112</b>	<b>1,36</b>	<b>355</b>	<b>1,22</b>	<b>693</b>	<b>1,30</b>	<b>Sección S</b>
94	Actividades asociativas	32	0,20	11	0,13	47	0,16	90	0,17	94
95	Reparación de ordenadores, efectos personales y artículos de uso doméstico	26	0,16	25	0,30	54	0,19	105	0,20	95
96	Otros servicios personales	168	1,04	76	0,92	254	0,88	498	0,93	96
<b>Sección T</b>	<b>ACTIVIDADES DE LOS HOGARES COMO EMPLEADORES Y COMO PRODUCTORES DE BIENES Y SERVICIOS PARA USO PROPIO</b>	<b>64</b>	<b>0,39</b>	<b>16</b>	<b>0,19</b>	<b>65</b>	<b>0,22</b>	<b>145</b>	<b>0,27</b>	<b>Sección T</b>
97	Actividades de los hogares como empleadores de personal doméstico	64	0,39	16	0,19	65	0,22	145	0,27	97
98	Actividades de los hogares como productores de bienes y servicios para uso propio	0	0,00	0	0,00	0	0,00	0	0,00	98
<b>Sección U</b>	<b>ACTIVIDADES DE ORGANIZACIONES Y ORGANISMOS EXTRATERRITORIALES</b>	<b>2</b>	<b>0,01</b>	<b>5</b>	<b>0,06</b>	<b>0</b>	<b>0,00</b>	<b>7</b>	<b>0,01</b>	<b>Sección U</b>
99	Actividades de organizaciones y organismos extraterritoriales	2	0,01	5	0,06	0	0,00	7	0,01	99
			0,00		0,00		0,00		0,00	
	<b>OTROS SIN CLASIFICAR</b>	<b>0</b>	<b>0,00</b>	<b>0</b>	<b>0,00</b>	<b>0</b>	<b>0,00</b>	<b>0</b>	<b>0,00</b>	
			0,00		0,00		0,00		0,00	
	<b>TOTAL</b>	<b>16.225</b>	<b>100,00</b>	<b>8.230</b>	<b>100,00</b>	<b>29.003</b>	<b>100,00</b>	<b>53.458</b>	<b>100,00</b>	

**ACCIDENTES GRAVES EN JORNADA DE TRABAJO POR SECCIONES, EN LA COMUNITAT VALENCIANA Y SUS PROVINCIAS**

Datos contabilizados según fecha de baja médica, correspondientes al periodo Interanual: febrero 2022 - enero 2023

Cuadro 7

SECCIONES CNAE-2009		ACCIDENTES GRAVES EN JORNADA DE TRABAJO									CNAE-2009
		Provincia de Alicante		Provincia de Castellón		Provincia de Valencia		Comunitat Valenciana			
		Total	%	Total	%	Total	%	Total	%		
Sección A	AGRICULTURA, GANADERÍA, SILVICULTURA Y PESCA	5	4,1	0	0,0	6	2,8	11	3,1	Sección A	
Sección B	INDUSTRIAS EXTRACTIVAS	1	0,8	0	0,0	2	0,9	3	0,8	Sección B	
Sección C	INDUSTRIA MANUFACTURERA	23	19,0	6	25,0	50	23,4	79	22,0	Sección C	
Sección D	SUMINISTRO DE ENERGIA ELECTRICA, GAS, VAPOR Y AIRE ACONDICIONADO	0	0,0	0	0,0	0	0,0	0	0,0	Sección D	
Sección E	SUMINISTRO DE AGUA, ACTIVIDADES DE SANEAMIENTO, GESTIÓN DE RESIDUOS Y DESCONTAMINACIÓN	0	0,0	0	0,0	6	2,8	6	1,7	Sección E	
Sección F	CONSTRUCCIÓN	38	31,4	8	33,3	51	23,8	97	27,0	Sección F	
Sección G	COMERCIO AL POR MAYOR Y AL POR MENOR; REPARACIÓN DE VEHÍCULOS DE MOTOR Y MOTOCICLETAS	11	9,1	4	16,7	27	12,6	42	11,7	Sección G	
Sección H	TRANSPORTE Y ALMACENAMIENTO	11	9,1	1	4,2	27	12,6	39	10,9	Sección H	
Sección I	HOSTELERÍA	5	4,1	1	4,2	10	4,7	16	4,5	Sección I	
Sección J	INFORMACIÓN Y COMUNICACIONES	0	0,0	1	4,2	1	0,5	2	0,6	Sección J	
Sección K	ACTIVIDADES FINANCIERAS Y DE SEGUROS	0	0,0	0	0,0	0	0,0	0	0,0	Sección K	
Sección L	ACTIVIDADES INMOBILIARIAS	0	0,0	0	0,0	0	0,0	0	0,0	Sección L	
Sección M	ACTIVIDADES PROFESIONALES, CIENTÍFICAS Y TÉCNICAS	0	0,0	1	4,2	4	1,9	5	1,4	Sección M	
Sección N	ACTIVIDADES ADMINISTRATIVAS Y SERVICIOS AUXILIARES	8	6,6	2	8,3	10	4,7	20	5,6	Sección N	
Sección O	ADMINISTRACIÓN PÚBLICA Y DEFENSA; SEGURIDAD SOCIAL OBLIGATORIA	6	5,0	0	0,0	5	2,3	11	3,1	Sección O	
Sección P	EDUCACIÓN	1	0,8	0	0,0	4	1,9	5	1,4	Sección P	
Sección Q	ACTIVIDADES SANITARIAS Y DE SERVICIOS SOCIALES	7	5,8	0	0,0	4	1,9	11	3,1	Sección Q	
Sección R	ACTIVIDADES ARTÍSTICAS, RECREATIVAS Y DE ENTRETENIMIENTO	1	0,8	0	0,0	5	2,3	6	1,7	Sección R	
Sección S	OTROS SERVICIOS	3	2,5	0	0,0	2	0,9	5	1,4	Sección S	
Sección T	ACTIVIDADES DE LOS HOGARES COMO EMPLEADORES Y COMO PRODUCTORES DE BIENES Y SERVICIOS PARA USO PROPIO	1	0,8	0	0,0	0	0,0	1	0,3	Sección T	
Sección U	ACTIVIDADES DE ORGANIZACIONES Y ORGANISMOS EXTRATERRITORIALES	0	0,0	0	0,0	0	0,0	0	0,0	Sección U	
	OTROS SIN CLASIFICAR	0	0,0	0	0,0	0	0,0	0	0,0		
	<b>TOTAL</b>	<b>121</b>	<b>100,0</b>	<b>24</b>	<b>100,0</b>	<b>214</b>	<b>100,0</b>	<b>359</b>	<b>100,0</b>		

**ACCIDENTES GRAVES EN JORNADA DE TRABAJO POR SECCIONES Y DIVISIONES. EN LA COMUNITAT VALENCIANA Y SUS PROVINCIAS**

Datos contabilizados según fecha de baja médica, correspondientes al periodo Interanual: febrero 2022 - enero 2023

Cuadro 8

SECCIONES Y DIVISIONES CNAE-2009		ACCIDENTES GRAVES EN JORNADA DE TRABAJO									
		Provincia de Alicante		Provincia de Castellón		Provincia de Valencia		Comunitat Valenciana		CNAE-2009	
		Total	%	Total	%	Total	%	Total	%		
<b>Sección A</b>	<b>AGRICULTURA, GANADERÍA, SILVICULTURA Y PESCA</b>	<b>5</b>	<b>4,13</b>	<b>0</b>	<b>0,00</b>	<b>6</b>	<b>2,80</b>	<b>11</b>	<b>3,06</b>	<b>Sección A</b>	
01	Agricultura, ganadería, caza y servicios relacionados con las mismas	5	4,13	0	0,00	6	2,80	11	3,06	01	
02	Silvicultura y explotación forestal	0	0,00	0	0,00	0	0,00	0	0,00	02	
03	Pesca y acuicultura	0	0,00	0	0,00	0	0,00	0	0,00	03	
<b>Sección B</b>	<b>INDUSTRIAS EXTRACTIVAS</b>	<b>1</b>	<b>0,83</b>	<b>0</b>	<b>0,00</b>	<b>2</b>	<b>0,93</b>	<b>3</b>	<b>0,84</b>	<b>Sección B</b>	
05	Extracción de antracita, hulla y lignito	0	0,00	0	0,00	0	0,00	0	0,00	05	
06	Extracción de crudo de petróleo y gas natural	0	0,00	0	0,00	0	0,00	0	0,00	06	
07	Extracción de minerales metálicos	0	0,00	0	0,00	0	0,00	0	0,00	07	
08	Otras industrias extractivas	1	0,83	0	0,00	2	0,93	3	0,84	08	
09	Actividades de apoyo a las industrias extractivas	0	0,00	0	0,00	0	0,00	0	0,00	09	
<b>Sección C</b>	<b>INDUSTRIA MANUFACTURERA</b>	<b>23</b>	<b>19,01</b>	<b>6</b>	<b>25,00</b>	<b>50</b>	<b>23,36</b>	<b>79</b>	<b>22,01</b>	<b>Sección C</b>	
10	Industria de la alimentación	2	1,65	0	0,00	7	3,27	9	2,51	10	
11	Fabricación de bebidas	1	0,83	0	0,00	0	0,00	1	0,28	11	
12	Industria del tabaco	0	0,00	0	0,00	0	0,00	0	0,00	12	
13	Industria textil	0	0,00	0	0,00	1	0,47	1	0,28	13	
14	Confección de prendas de vestir	0	0,00	0	0,00	0	0,00	0	0,00	14	
15	Industria del cuero y del calzado	2	1,65	0	0,00	0	0,00	2	0,56	15	
16	Industria de la madera y del corcho, excepto muebles; cestería y espartería	3	2,48	0	0,00	4	1,87	7	1,95	16	
17	Industria del papel	0	0,00	1	4,17	1	0,47	2	0,56	17	
18	Artes gráficas y reproducción de soportes grabados	1	0,83	0	0,00	2	0,93	3	0,84	18	
19	Coquerías y refino de petróleo	0	0,00	0	0,00	0	0,00	0	0,00	19	
20	Industria química	1	0,83	1	4,17	2	0,93	4	1,11	20	
21	Fabricación de productos farmacéuticos	0	0,00	0	0,00	0	0,00	0	0,00	21	
22	Fabricación de productos de caucho y plásticos	1	0,83	1	4,17	4	1,87	6	1,67	22	
23	Fabricación de otros productos minerales no metálicos	0	0,00	2	8,33	2	0,93	4	1,11	23	
24	Metalurgia; fabricación de productos de hierro, acero y ferroaleaciones	1	0,83	1	4,17	2	0,93	4	1,11	24	
25	Fabricación de productos metálicos, excepto maquinaria y equipo	7	5,79	0	0,00	14	6,54	21	5,85	25	
26	Fabricación de productos informáticos, electrónicos y ópticos	0	0,00	0	0,00	1	0,47	1	0,28	26	
27	Fabricación de material y equipo eléctrico	0	0,00	0	0,00	0	0,00	0	0,00	27	
28	Fabricación de maquinaria y equipo n.c.o.p.	1	0,83	0	0,00	3	1,40	4	1,11	28	
29	Fabricación de vehículos de motor, remolques y semirremolques	1	0,83	0	0,00	2	0,93	3	0,84	29	
30	Fabricación de otro material de transporte	0	0,00	0	0,00	0	0,00	0	0,00	30	
31	Fabricación de muebles	0	0,00	0	0,00	2	0,93	2	0,56	31	
32	Otras industrias manufactureras	2	1,65	0	0,00	0	0,00	2	0,56	32	
33	Reparación e instalación de maquinaria y equipo	0	0,00	0	0,00	3	1,40	3	0,84	33	
<b>Sección D</b>	<b>SUMINISTRO DE ENERGÍA ELÉCTRICA, GAS, VAPOR Y AIRE ACONDICIONADO</b>	<b>0</b>	<b>0,00</b>	<b>0</b>	<b>0,00</b>	<b>0</b>	<b>0,00</b>	<b>0</b>	<b>0,00</b>	<b>Sección D</b>	
35	Suministro de energía eléctrica, gas, vapor y aire acondicionado	0	0,00	0	0,00	0	0,00	0	0,00	35	
<b>Sección E</b>	<b>SUMINISTRO DE AGUA, ACTIVIDADES DE SANEAMIENTO, GESTIÓN DE RESIDUOS Y DESCONTAMINACIÓN</b>	<b>0</b>	<b>0,00</b>	<b>0</b>	<b>0,00</b>	<b>6</b>	<b>2,80</b>	<b>6</b>	<b>1,67</b>	<b>Sección E</b>	
36	Captación, depuración y distribución de agua	0	0,00	0	0,00	1	0,47	1	0,28	36	
37	Recogida y tratamiento de aguas residuales	0	0,00	0	0,00	0	0,00	0	0,00	37	
38	Recogida, tratamiento y eliminación de residuos; valorización	0	0,00	0	0,00	5	2,34	5	1,39	38	
39	Actividades de descontaminación y otros servicios de gestión de residuos	0	0,00	0	0,00	0	0,00	0	0,00	39	
<b>Sección F</b>	<b>CONSTRUCCIÓN</b>	<b>38</b>	<b>31,49</b>	<b>8</b>	<b>33,33</b>	<b>51</b>	<b>23,83</b>	<b>97</b>	<b>27,02</b>	<b>Sección F</b>	
41	Construcción de edificios	12	9,92	6	25,00	21	9,81	39	10,86	41	
42	Ingeniería civil	0	0,00	0	0,00	1	0,47	1	0,28	42	
43	Actividades de construcción especializada	26	21,49	2	8,33	29	13,55	57	15,88	43	
<b>Sección G</b>	<b>COMERCIO AL POR MAYOR Y AL POR MENOR; REPARACIÓN DE VEHÍCULOS DE MOTOR Y MOTOCICLETAS</b>	<b>11</b>	<b>9,09</b>	<b>4</b>	<b>16,67</b>	<b>27</b>	<b>12,62</b>	<b>42</b>	<b>11,70</b>	<b>Sección G</b>	
45	Venta y reparación de vehículos de motor y motocicletas	3	2,48	1	4,17	5	2,34	9	2,51	45	
46	Comercio al por mayor e intermediarios del comercio, excepto de vehículos de motor y motocicletas	5	4,13	2	8,33	17	7,94	24	6,69	46	
47	Comercio al por menor, excepto de vehículos de motor y motocicletas	3	2,48	1	4,17	5	2,34	9	2,51	47	
<b>Sección H</b>	<b>TRANSPORTE Y ALMACENAMIENTO</b>	<b>11</b>	<b>9,09</b>	<b>1</b>	<b>4,17</b>	<b>27</b>	<b>12,62</b>	<b>39</b>	<b>10,86</b>	<b>Sección H</b>	
49	Transporte terrestre y por tubería	8	6,61	0	0,00	23	10,75	31	8,64	49	
50	Transporte marítimo y por vías navegables interiores	0	0,00	0	0,00	0	0,00	0	0,00	50	
51	Transporte aéreo	0	0,00	0	0,00	0	0,00	0	0,00	51	
52	Almacenamiento y actividades anexas al transporte	1	0,83	1	4,17	3	1,40	5	1,39	52	
53	Actividades postales y de correos	2	1,65	0	0,00	1	0,47	3	0,84	53	
<b>Sección I</b>	<b>HOSTELERÍA</b>	<b>5</b>	<b>4,13</b>	<b>1</b>	<b>4,17</b>	<b>10</b>	<b>4,67</b>	<b>16</b>	<b>4,46</b>	<b>Sección I</b>	
55	Servicios de alojamiento	1	0,83	0	0,00	0	0,00	1	0,28	55	
56	Servicios de comidas y bebidas	4	3,31	1	4,17	10	4,67	15	4,18	56	

SECCIONES Y DIVISIONES CNAE-2009		ACCIDENTES GRAVES EN JORNADA DE TRABAJO								CNAE-2009
		Provincia de Alicante		Provincia de Castellón		Provincia de Valencia		Comunitat Valenciana		
		Total	%	Total	%	Total	%	Total	%	
<b>Sección J</b>	<b>INFORMACIÓN Y COMUNICACIONES</b>	<b>0</b>	<b>0,00</b>	<b>1</b>	<b>4,17</b>	<b>1</b>	<b>0,47</b>	<b>2</b>	<b>0,56</b>	<b>Sección J</b>
58	Edición	0	0,00	0	0,00	0	0,00	0	0,00	58
59	Actividades cinematográficas, de vídeo y de televisión, grabación de sonido y edición musical	0	0,00	0	0,00	0	0,00	0	0,00	59
60	Actividades de programación y emisión de radio y televisión	0	0,00	1	4,17	0	0,00	1	0,28	60
61	Telecomunicaciones	0	0,00	0	0,00	1	0,47	1	0,28	61
62	Programación, consultoría y otras actividades relacionadas con la informática	0	0,00	0	0,00	0	0,00	0	0,00	62
63	Servicios de información	0	0,00	0	0,00	0	0,00	0	0,00	63
<b>Sección K</b>	<b>ACTIVIDADES FINANCIERAS Y DE SEGUROS</b>	<b>0</b>	<b>0,00</b>	<b>0</b>	<b>0,00</b>	<b>0</b>	<b>0,00</b>	<b>0</b>	<b>0,00</b>	<b>Sección K</b>
64	Servicios financieros, excepto seguros y fondos de pensiones	0	0,00	0	0,00	0	0,00	0	0,00	64
65	Seguros, reaseguros y fondos de pensiones, excepto Seguridad Social obligatoria	0	0,00	0	0,00	0	0,00	0	0,00	65
66	Actividades auxiliares a los servicios financieros y a los seguros	0	0,00	0	0,00	0	0,00	0	0,00	66
<b>Sección L</b>	<b>ACTIVIDADES INMOBILIARIAS</b>	<b>0</b>	<b>0,00</b>	<b>0</b>	<b>0,00</b>	<b>0</b>	<b>0,00</b>	<b>0</b>	<b>0,00</b>	<b>Sección L</b>
68	Actividades inmobiliarias	0	0,00	0	0,00	0	0,00	0	0,00	68
<b>Sección M</b>	<b>ACTIVIDADES PROFESIONALES, CIENTÍFICAS Y TÉCNICAS</b>	<b>0</b>	<b>0,00</b>	<b>1</b>	<b>4,17</b>	<b>4</b>	<b>1,87</b>	<b>5</b>	<b>1,39</b>	<b>Sección M</b>
69	Actividades jurídicas y de contabilidad	0	0,00	0	0,00	0	0,00	0	0,00	69
70	Actividades de las sedes centrales; actividades de consultoría de gestión empresarial	0	0,00	0	0,00	0	0,00	0	0,00	70
71	Servicios técnicos de arquitectura e ingeniería; ensayos y análisis técnicos	0	0,00	0	0,00	4	1,87	4	1,11	71
72	Investigación y desarrollo	0	0,00	0	0,00	0	0,00	0	0,00	72
73	Publicidad y estudios de mercado	0	0,00	1	4,17	0	0,00	1	0,28	73
74	Otras actividades profesionales, científicas y técnicas	0	0,00	0	0,00	0	0,00	0	0,00	74
75	Actividades veterinarias	0	0,00	0	0,00	0	0,00	0	0,00	75
<b>Sección N</b>	<b>ACTIVIDADES ADMINISTRATIVAS Y SERVICIOS AUXILIARES</b>	<b>8</b>	<b>6,61</b>	<b>2</b>	<b>8,33</b>	<b>10</b>	<b>4,67</b>	<b>20</b>	<b>5,57</b>	<b>Sección N</b>
77	Actividades de alquiler	1	0,83	0	0,00	1	0,47	2	0,56	77
78	Actividades relacionadas con el empleo	4	3,31	0	0,00	2	0,93	6	1,67	78
79	Actividades de agencias de viajes, operadores turísticos, servicios de reservas y otros relacionados	0	0,00	0	0,00	0	0,00	0	0,00	79
80	Actividades de seguridad e investigación	0	0,00	0	0,00	1	0,47	1	0,28	80
81	Servicios a edificios y actividades de jardinería	3	2,48	2	8,33	4	1,87	9	2,51	81
82	Actividades administrativas de oficina y otras actividades auxiliares a las empresas	0	0,00	0	0,00	2	0,93	2	0,56	82
<b>Sección O</b>	<b>ADMINISTRACIÓN PÚBLICA Y DEFENSA; SEGURIDAD SOCIAL OBLIGATORIA</b>	<b>6</b>	<b>4,96</b>	<b>0</b>	<b>0,00</b>	<b>5</b>	<b>2,34</b>	<b>11</b>	<b>3,06</b>	<b>Sección O</b>
84	Administración Pública y defensa; Seguridad Social obligatoria	6	4,96	0	0,00	5	2,34	11	3,06	84
<b>Sección P</b>	<b>EDUCACIÓN</b>	<b>1</b>	<b>0,83</b>	<b>0</b>	<b>0,00</b>	<b>4</b>	<b>1,87</b>	<b>5</b>	<b>1,39</b>	<b>Sección P</b>
85	Educación	1	0,83	0	0,00	4	1,87	5	1,39	85
<b>Sección Q</b>	<b>ACTIVIDADES SANITARIAS Y DE SERVICIOS SOCIALES</b>	<b>7</b>	<b>5,79</b>	<b>0</b>	<b>0,00</b>	<b>4</b>	<b>1,87</b>	<b>11</b>	<b>3,06</b>	<b>Sección Q</b>
86	Actividades sanitarias	6	4,96	0	0,00	2	0,93	8	2,23	86
87	Asistencia en establecimientos residenciales	1	0,83	0	0,00	1	0,47	2	0,56	87
88	Actividades de servicios sociales sin alojamiento	0	0,00	0	0,00	1	0,47	1	0,28	88
<b>Sección R</b>	<b>ACTIVIDADES ARTÍSTICAS, RECREATIVAS Y DE ENTRETENIMIENTO</b>	<b>1</b>	<b>0,83</b>	<b>0</b>	<b>0,00</b>	<b>5</b>	<b>2,34</b>	<b>6</b>	<b>1,67</b>	<b>Sección R</b>
90	Actividades de creación, artísticas y espectáculos	0	0,00	0	0,00	2	0,93	2	0,56	90
91	Actividades de bibliotecas, archivos, museos y otras actividades culturales	0	0,00	0	0,00	0	0,00	0	0,00	91
92	Actividades de juegos de azar y apuestas	0	0,00	0	0,00	0	0,00	0	0,00	92
93	Actividades deportivas, recreativas y de entretenimiento	1	0,83	0	0,00	3	1,40	4	1,11	93
<b>Sección S</b>	<b>OTROS SERVICIOS</b>	<b>3</b>	<b>2,48</b>	<b>0</b>	<b>0,00</b>	<b>2</b>	<b>0,93</b>	<b>5</b>	<b>1,39</b>	<b>Sección S</b>
94	Actividades asociativas	1	0,83	0	0,00	0	0,00	1	0,28	94
95	Reparación de ordenadores, efectos personales y artículos de uso doméstico	0	0,00	0	0,00	0	0,00	0	0,00	95
96	Otros servicios personales	2	1,65	0	0,00	2	0,93	4	1,11	96
<b>Sección T</b>	<b>ACTIVIDADES DE LOS HOGARES COMO EMPLEADORES Y COMO PRODUCTORES DE BIENES Y SERVICIOS PARA USO PROPIO</b>	<b>1</b>	<b>0,83</b>	<b>0</b>	<b>0,00</b>	<b>0</b>	<b>0,00</b>	<b>1</b>	<b>0,28</b>	<b>Sección T</b>
97	Actividades de los hogares como empleadores de personal doméstico	1	0,83	0	0,00	0	0,00	1	0,28	97
98	Actividades de los hogares como productores de bienes y servicios para uso propio	0	0,00	0	0,00	0	0,00	0	0,00	98
<b>Sección U</b>	<b>ACTIVIDADES DE ORGANIZACIONES Y ORGANISMOS EXTRATERRITORIALES</b>	<b>0</b>	<b>0,00</b>	<b>0</b>	<b>0,00</b>	<b>0</b>	<b>0,00</b>	<b>0</b>	<b>0,00</b>	<b>Sección U</b>
99	Actividades de organizaciones y organismos extraterritoriales	0	0,00	0	0,00	0	0,00	0	0,00	99
	<b>OTROS SIN CLASIFICAR</b>	<b>0</b>	<b>0,00</b>	<b>0</b>	<b>0,00</b>	<b>0</b>	<b>0,00</b>	<b>0</b>	<b>0,00</b>	
		<b>0</b>	<b>0,00</b>	<b>0</b>	<b>0,00</b>	<b>0</b>	<b>0,00</b>	<b>0</b>	<b>0,00</b>	
	<b>TOTAL</b>	<b>121</b>	<b>100,00</b>	<b>24</b>	<b>100,00</b>	<b>214</b>	<b>100,00</b>	<b>359</b>	<b>100,00</b>	

## ACCIDENTES MORTALES EN JORNADA DE TRABAJO POR SECCIONES, EN LA COMUNITAT VALENCIANA Y SUS PROVINCIAS

Datos contabilizados según fecha de baja médica, correspondientes al periodo Interanual: febrero 2022 - enero 2023

Cuadro 9

SECCIONES CNAE-2009		ACCIDENTES MORTALES EN JORNADA DE TRABAJO								CNAE-2009
		Provincia de Alicante		Provincia de Castellón		Provincia de Valencia		Comunitat Valenciana		
		Total	%	Total	%	Total	%	Total	%	
Sección A	AGRICULTURA, GANADERÍA, SILVICULTURA Y PESCA	3	11,1	1	12,5	4	10,0	8	10,7	Sección A
Sección B	INDUSTRIAS EXTRACTIVAS	0	0,0	0	0,0	0	0,0	0	0,0	Sección B
Sección C	INDUSTRIA MANUFACTURERA	3	11,1	2	25,0	6	15,0	11	14,7	Sección C
Sección D	SUMINISTRO DE ENERGIA ELECTRICA, GAS, VAPOR Y AIRE ACONDICIONADO	0	0,0	0	0,0	0	0,0	0	0,0	Sección D
Sección E	SUMINISTRO DE AGUA, ACTIVIDADES DE SANEAMIENTO, GESTIÓN DE RESIDUOS Y DESCONTAMINACIÓN	1	3,7	0	0,0	2	5,0	3	4,0	Sección E
Sección F	CONSTRUCCIÓN	9	33,3	0	0,0	9	22,5	18	24,0	Sección F
Sección G	COMERCIO AL POR MAYOR Y AL POR MENOR; REPARACIÓN DE VEHÍCULOS DE MOTOR Y MOTOCICLETAS	4	14,8	1	12,5	4	10,0	9	12,0	Sección G
Sección H	TRANSPORTE Y ALMACENAMIENTO	3	11,1	2	25,0	8	20,0	13	17,3	Sección H
Sección I	HOSTELERÍA	0	0,0	0	0,0	1	2,5	1	1,3	Sección I
Sección J	INFORMACIÓN Y COMUNICACIONES	0	0,0	0	0,0	0	0,0	0	0,0	Sección J
Sección K	ACTIVIDADES FINANCIERAS Y DE SEGUROS	0	0,0	0	0,0	0	0,0	0	0,0	Sección K
Sección L	ACTIVIDADES INMOBILIARIAS	0	0,0	0	0,0	0	0,0	0	0,0	Sección L
Sección M	ACTIVIDADES PROFESIONALES, CIENTÍFICAS Y TÉCNICAS	1	3,7	0	0,0	0	0,0	1	1,3	Sección M
Sección N	ACTIVIDADES ADMINISTRATIVAS Y SERVICIOS AUXILIARES	1	3,7	1	12,5	2	5,0	4	5,3	Sección N
Sección O	ADMINISTRACIÓN PÚBLICA Y DEFENSA; SEGURIDAD SOCIAL OBLIGATORIA	1	3,7	0	0,0	1	2,5	2	2,7	Sección O
Sección P	EDUCACIÓN	0	0,0	0	0,0	1	2,5	1	1,3	Sección P
Sección Q	ACTIVIDADES SANITARIAS Y DE SERVICIOS SOCIALES	0	0,0	1	12,5	0	0,0	1	1,3	Sección Q
Sección R	ACTIVIDADES ARTÍSTICAS, RECREATIVAS Y DE ENTRETENIMIENTO	1	3,7	0	0,0	1	2,5	2	2,7	Sección R
Sección S	OTROS SERVICIOS	0	0,0	0	0,0	1	2,5	1	1,3	Sección S
Sección T	ACTIVIDADES DE LOS HOGARES COMO EMPLEADORES Y COMO PRODUCTORES DE BIENES Y SERVICIOS PARA USO PROPIO	0	0,0	0	0,0	0	0,0	0	0,0	Sección T
Sección U	ACTIVIDADES DE ORGANIZACIONES Y ORGANISMOS EXTRATERRITORIALES	0	0,0	0	0,0	0	0,0	0	0,0	Sección U
	OTROS SIN CLASIFICAR	0	0,0	0	0,0	0	0,0	0	0,0	
	<b>TOTAL</b>	<b>27</b>	<b>100,0</b>	<b>8</b>	<b>100,0</b>	<b>40</b>	<b>100,0</b>	<b>75</b>	<b>100,0</b>	



**ACCIDENTES MORTALES EN JORNADA DE TRABAJO POR SECCIONES Y DIVISIONES, EN LA COMUNITAT VALENCIANA Y SUS PROVINCIAS**

Datos contabilizados según fecha de baja médica, correspondientes al periodo Interanual: febrero 2022 - enero 2023

Cuadro 10

SECCIONES Y DIVISIONES CNAE-2009		ACCIDENTES MORTALES EN JORNADA DE TRABAJO									
		Provincia de Alicante		Provincia de Castellón		Provincia de Valencia		Comunitat Valenciana		CNAE-2009	
		Total	%	Total	%	Total	%	Total	%		
<b>Sección A</b>	<b>AGRICULTURA, GANADERÍA, SILVICULTURA Y PESCA</b>	<b>3</b>	<b>11,11</b>	<b>1</b>	<b>12,50</b>	<b>4</b>	<b>10,00</b>	<b>8</b>	<b>10,67</b>	<b>Sección A</b>	
01	Agricultura, ganadería, caza y servicios relacionados con las mismas	3	11,11	1	12,50	4	10,00	8	10,67	01	
02	Silvicultura y explotación forestal	0	0,00	0	0,00	0	0,00	0	0,00	02	
03	Pesca y acuicultura	0	0,00	0	0,00	0	0,00	0	0,00	03	
<b>Sección B</b>	<b>INDUSTRIAS EXTRACTIVAS</b>	<b>0</b>	<b>0,00</b>	<b>0</b>	<b>0,00</b>	<b>0</b>	<b>0,00</b>	<b>0</b>	<b>0,00</b>	<b>Sección B</b>	
05	Extracción de antracita, hulla y lignito	0	0,00	0	0,00	0	0,00	0	0,00	05	
06	Extracción de crudo de petróleo y gas natural	0	0,00	0	0,00	0	0,00	0	0,00	06	
07	Extracción de minerales metálicos	0	0,00	0	0,00	0	0,00	0	0,00	07	
08	Otras industrias extractivas	0	0,00	0	0,00	0	0,00	0	0,00	08	
09	Actividades de apoyo a las industrias extractivas	0	0,00	0	0,00	0	0,00	0	0,00	09	
<b>Sección C</b>	<b>INDUSTRIA MANUFACTURERA</b>	<b>3</b>	<b>11,11</b>	<b>2</b>	<b>25,00</b>	<b>6</b>	<b>15,00</b>	<b>11</b>	<b>14,67</b>	<b>Sección C</b>	
10	Industria de la alimentación	0	0,00	0	0,00	0	0,00	0	0,00	10	
11	Fabricación de bebidas	0	0,00	0	0,00	0	0,00	0	0,00	11	
12	Industria del tabaco	0	0,00	0	0,00	0	0,00	0	0,00	12	
13	Industria textil	0	0,00	0	0,00	0	0,00	0	0,00	13	
14	Confección de prendas de vestir	0	0,00	0	0,00	0	0,00	0	0,00	14	
15	Industria del cuero y del calzado	0	0,00	0	0,00	0	0,00	0	0,00	15	
16	Industria de la madera y del corcho, excepto muebles; cestería y espartería	0	0,00	0	0,00	0	0,00	0	0,00	16	
17	Industria del papel	0	0,00	0	0,00	0	0,00	0	0,00	17	
18	Artes gráficas y reproducción de soportes grabados	1	3,70	0	0,00	0	0,00	1	1,33	18	
19	Coquerías y refino de petróleo	0	0,00	0	0,00	0	0,00	0	0,00	19	
20	Industria química	1	3,70	0	0,00	0	0,00	1	1,33	20	
21	Fabricación de productos farmacéuticos	0	0,00	0	0,00	0	0,00	0	0,00	21	
22	Fabricación de productos de caucho y plásticos	0	0,00	0	0,00	0	0,00	0	0,00	22	
23	Fabricación de otros productos minerales no metálicos	0	0,00	1	12,50	0	0,00	1	1,33	23	
24	Metalurgia; fabricación de productos de hierro, acero y ferroaleaciones	0	0,00	0	0,00	0	0,00	0	0,00	24	
25	Fabricación de productos metálicos, excepto maquinaria y equipo	1	3,70	0	0,00	1	2,50	2	2,67	25	
26	Fabricación de productos informáticos, electrónicos y ópticos	0	0,00	0	0,00	0	0,00	0	0,00	26	
27	Fabricación de material y equipo eléctrico	0	0,00	0	0,00	1	2,50	1	1,33	27	
28	Fabricación de maquinaria y equipo n.c.o.p.	0	0,00	1	12,50	1	2,50	2	2,67	28	
29	Fabricación de vehículos de motor, remolques y semirremolques	0	0,00	0	0,00	0	0,00	0	0,00	29	
30	Fabricación de otro material de transporte	0	0,00	0	0,00	0	0,00	0	0,00	30	
31	Fabricación de muebles	0	0,00	0	0,00	2	5,00	2	2,67	31	
32	Otras industrias manufactureras	0	0,00	0	0,00	0	0,00	0	0,00	32	
33	Reparación e instalación de maquinaria y equipo	0	0,00	0	0,00	1	2,50	1	1,33	33	
<b>Sección D</b>	<b>SUMINISTRO DE ENERGÍA ELÉCTRICA, GAS, VAPOR Y AIRE ACONDICIONADO</b>	<b>0</b>	<b>0,00</b>	<b>0</b>	<b>0,00</b>	<b>0</b>	<b>0,00</b>	<b>0</b>	<b>0,00</b>	<b>Sección D</b>	
35	Suministro de energía eléctrica, gas, vapor y aire acondicionado	0	0,00	0	0,00	0	0,00	0	0,00	35	
<b>Sección E</b>	<b>SUMINISTRO DE AGUA, ACTIVIDADES DE SANEAMIENTO, GESTIÓN DE RESIDUOS Y DESCONTAMINACIÓN</b>	<b>1</b>	<b>3,70</b>	<b>0</b>	<b>0,00</b>	<b>2</b>	<b>5,00</b>	<b>3</b>	<b>4,00</b>	<b>Sección E</b>	
36	Captación, depuración y distribución de agua	0	0,00	0	0,00	0	0,00	0	0,00	36	
37	Recogida y tratamiento de aguas residuales	0	0,00	0	0,00	0	0,00	0	0,00	37	
38	Recogida, tratamiento y eliminación de residuos; valorización	1	3,70	0	0,00	2	5,00	3	4,00	38	
39	Actividades de descontaminación y otros servicios de gestión de residuos	0	0,00	0	0,00	0	0,00	0	0,00	39	
<b>Sección F</b>	<b>CONSTRUCCIÓN</b>	<b>9</b>	<b>33,33</b>	<b>0</b>	<b>0,00</b>	<b>9</b>	<b>22,50</b>	<b>18</b>	<b>24,00</b>	<b>Sección F</b>	
41	Construcción de edificios	5	18,52	0	0,00	4	10,00	9	12,00	41	
42	Ingeniería civil	1	3,70	0	0,00	0	0,00	1	1,33	42	
43	Actividades de construcción especializada	3	11,11	0	0,00	5	12,50	8	10,67	43	
<b>Sección G</b>	<b>COMERCIO AL POR MAYOR Y AL POR MENOR; REPARACIÓN DE VEHÍCULOS DE MOTOR Y MOTOCICLETAS</b>	<b>4</b>	<b>14,81</b>	<b>1</b>	<b>12,50</b>	<b>4</b>	<b>10,00</b>	<b>9</b>	<b>12,00</b>	<b>Sección G</b>	
45	Venta y reparación de vehículos de motor y motocicletas	0	0,00	1	12,50	0	0,00	1	1,33	45	
46	Comercio al por mayor e intermediarios del comercio, excepto de vehículos de motor y motocicletas	3	11,11	0	0,00	4	10,00	7	9,33	46	
47	Comercio al por menor, excepto de vehículos de motor y motocicletas	1	3,70	0	0,00	0	0,00	1	1,33	47	
<b>Sección H</b>	<b>TRANSPORTE Y ALMACENAMIENTO</b>	<b>3</b>	<b>11,11</b>	<b>2</b>	<b>25,00</b>	<b>8</b>	<b>20,00</b>	<b>13</b>	<b>17,33</b>	<b>Sección H</b>	
49	Transporte terrestre y por tubería	3	11,11	1	12,50	6	15,00	10	13,33	49	
50	Transporte marítimo y por vías navegables interiores	0	0,00	0	0,00	0	0,00	0	0,00	50	
51	Transporte aéreo	0	0,00	1	12,50	1	2,50	2	2,67	51	
52	Almacenamiento y actividades anexas al transporte	0	0,00	0	0,00	1	2,50	1	1,33	52	
53	Actividades postales y de correos	0	0,00	0	0,00	0	0,00	0	0,00	53	
<b>Sección I</b>	<b>HOSTELERÍA</b>	<b>0</b>	<b>0,00</b>	<b>0</b>	<b>0,00</b>	<b>1</b>	<b>2,50</b>	<b>1</b>	<b>1,33</b>	<b>Sección I</b>	
55	Servicios de alojamiento	0	0,00	0	0,00	0	0,00	0	0,00	55	
56	Servicios de comidas y bebidas	0	0,00	0	0,00	1	2,50	1	1,33	56	

CNAE-2009	ACCIDENTES MORTALES - SECCIONES Y DIVISIONES	Provincia de Alicante		Provincia de Castellón		Provincia de Valencia		Comunitat		CNAE-2009 Cuadro 10
		Total	%	Total	%	Total	%	Total	%	
<b>Sección J</b>	<b>INFORMACIÓN Y COMUNICACIONES</b>	<b>0</b>	<b>0,00</b>	<b>0</b>	<b>0,00</b>	<b>0</b>	<b>0,00</b>	<b>0</b>	<b>0,00</b>	<b>Sección J</b>
58	Edición	0	0,00	0	0,00	0	0,00	0	0,00	58
59	Actividades cinematográficas, de vídeo y de televisión, grabación de sonido y edición musical	0	0,00	0	0,00	0	0,00	0	0,00	59
60	Actividades de programación y emisión de radio y televisión	0	0,00	0	0,00	0	0,00	0	0,00	60
61	Telecomunicaciones	0	0,00	0	0,00	0	0,00	0	0,00	61
62	Programación, consultoría y otras actividades relacionadas con la informática	0	0,00	0	0,00	0	0,00	0	0,00	62
63	Servicios de información	0	0,00	0	0,00	0	0,00	0	0,00	63
<b>Sección K</b>	<b>ACTIVIDADES FINANCIERAS Y DE SEGUROS</b>	<b>0</b>	<b>0,00</b>	<b>0</b>	<b>0,00</b>	<b>0</b>	<b>0,00</b>	<b>0</b>	<b>0,00</b>	<b>Sección K</b>
64	Servicios financieros, excepto seguros y fondos de pensiones	0	0,00	0	0,00	0	0,00	0	0,00	64
65	Seguros, reaseguros y fondos de pensiones, excepto Seguridad Social obligatoria	0	0,00	0	0,00	0	0,00	0	0,00	65
66	Actividades auxiliares a los servicios financieros y a los seguros	0	0,00	0	0,00	0	0,00	0	0,00	66
<b>Sección L</b>	<b>ACTIVIDADES INMOBILIARIAS</b>	<b>0</b>	<b>0,00</b>	<b>0</b>	<b>0,00</b>	<b>0</b>	<b>0,00</b>	<b>0</b>	<b>0,00</b>	<b>Sección L</b>
68	Actividades inmobiliarias	0	0,00	0	0,00	0	0,00	0	0,00	68
<b>Sección M</b>	<b>ACTIVIDADES PROFESIONALES, CIENTÍFICAS Y TÉCNICAS</b>	<b>1</b>	<b>3,70</b>	<b>0</b>	<b>0,00</b>	<b>0</b>	<b>0,00</b>	<b>1</b>	<b>1,33</b>	<b>Sección M</b>
69	Actividades jurídicas y de contabilidad	0	0,00	0	0,00	0	0,00	0	0,00	69
70	Actividades de las sedes centrales; actividades de consultoría de gestión empresarial	0	0,00	0	0,00	0	0,00	0	0,00	70
71	Servicios técnicos de arquitectura e ingeniería; ensayos y análisis técnicos	1	3,70	0	0,00	0	0,00	1	1,33	71
72	Investigación y desarrollo	0	0,00	0	0,00	0	0,00	0	0,00	72
73	Publicidad y estudios de mercado	0	0,00	0	0,00	0	0,00	0	0,00	73
74	Otras actividades profesionales, científicas y técnicas	0	0,00	0	0,00	0	0,00	0	0,00	74
75	Actividades veterinarias	0	0,00	0	0,00	0	0,00	0	0,00	75
<b>Sección N</b>	<b>ACTIVIDADES ADMINISTRATIVAS Y SERVICIOS AUXILIARES</b>	<b>1</b>	<b>3,70</b>	<b>1</b>	<b>12,50</b>	<b>2</b>	<b>5,00</b>	<b>4</b>	<b>5,33</b>	<b>Sección N</b>
77	Actividades de alquiler	0	0,00	0	0,00	0	0,00	0	0,00	77
78	Actividades relacionadas con el empleo	1	3,70	1	12,50	1	2,50	3	4,00	78
79	Actividades de agencias de viajes, operadores turísticos, servicios de reservas y otros relacionados	0	0,00	0	0,00	0	0,00	0	0,00	79
80	Actividades de seguridad e investigación	0	0,00	0	0,00	0	0,00	0	0,00	80
81	Servicios a edificios y actividades de jardinería	0	0,00	0	0,00	1	2,50	1	1,33	81
82	Actividades administrativas de oficina y otras actividades auxiliares a las empresas	0	0,00	0	0,00	0	0,00	0	0,00	82
<b>Sección O</b>	<b>ADMINISTRACIÓN PÚBLICA Y DEFENSA; SEGURIDAD SOCIAL OBLIGATORIA</b>	<b>1</b>	<b>3,70</b>	<b>0</b>	<b>0,00</b>	<b>1</b>	<b>2,50</b>	<b>2</b>	<b>2,67</b>	<b>Sección O</b>
84	Administración Pública y defensa; Seguridad Social obligatoria	1	3,70	0	0,00	1	2,50	2	2,67	84
<b>Sección P</b>	<b>EDUCACIÓN</b>	<b>0</b>	<b>0,00</b>	<b>0</b>	<b>0,00</b>	<b>1</b>	<b>2,50</b>	<b>1</b>	<b>1,33</b>	<b>Sección P</b>
85	Educación	0	0,00	0	0,00	1	2,50	1	1,33	85
<b>Sección Q</b>	<b>ACTIVIDADES SANITARIAS Y DE SERVICIOS SOCIALES</b>	<b>0</b>	<b>0,00</b>	<b>1</b>	<b>12,50</b>	<b>0</b>	<b>0,00</b>	<b>1</b>	<b>1,33</b>	<b>Sección Q</b>
86	Actividades sanitarias	0	0,00	0	0,00	0	0,00	0	0,00	86
87	Asistencia en establecimientos residenciales	0	0,00	1	12,50	0	0,00	1	1,33	87
88	Actividades de servicios sociales sin alojamiento	0	0,00	0	0,00	0	0,00	0	0,00	88
<b>Sección R</b>	<b>ACTIVIDADES ARTÍSTICAS, RECREATIVAS Y DE ENTRETENIMIENTO</b>	<b>1</b>	<b>3,70</b>	<b>0</b>	<b>0,00</b>	<b>1</b>	<b>2,50</b>	<b>2</b>	<b>2,67</b>	<b>Sección R</b>
90	Actividades de creación, artísticas y espectáculos	0	0,00	0	0,00	0	0,00	0	0,00	90
91	Actividades de bibliotecas, archivos, museos y otras actividades culturales	0	0,00	0	0,00	0	0,00	0	0,00	91
92	Actividades de juegos de azar y apuestas	0	0,00	0	0,00	0	0,00	0	0,00	92
93	Actividades deportivas, recreativas y de entretenimiento	1	3,70	0	0,00	1	2,50	2	2,67	93
<b>Sección S</b>	<b>OTROS SERVICIOS</b>	<b>0</b>	<b>0,00</b>	<b>0</b>	<b>0,00</b>	<b>1</b>	<b>2,50</b>	<b>1</b>	<b>1,33</b>	<b>Sección S</b>
94	Actividades asociativas	0	0,00	0	0,00	1	2,50	1	1,33	94
95	Reparación de ordenadores, efectos personales y artículos de uso doméstico	0	0,00	0	0,00	0	0,00	0	0,00	95
96	Otros servicios personales	0	0,00	0	0,00	0	0,00	0	0,00	96
<b>Sección T</b>	<b>ACTIVIDADES DE LOS HOGARES COMO EMPLEADORES Y COMO PRODUCTORES DE BIENES Y SERVICIOS PARA USO PROPIO</b>	<b>0</b>	<b>0,00</b>	<b>0</b>	<b>0,00</b>	<b>0</b>	<b>0,00</b>	<b>0</b>	<b>0,00</b>	<b>Sección T</b>
97	Actividades de los hogares como empleadores de personal doméstico	0	0,00	0	0,00	0	0,00	0	0,00	97
98	Actividades de los hogares como productores de bienes y servicios para uso propio	0	0,00	0	0,00	0	0,00	0	0,00	98
<b>Sección U</b>	<b>ACTIVIDADES DE ORGANIZACIONES Y ORGANISMOS EXTRATERRITORIALES</b>	<b>0</b>	<b>0,00</b>	<b>0</b>	<b>0,00</b>	<b>0</b>	<b>0,00</b>	<b>0</b>	<b>0,00</b>	<b>Sección U</b>
99	Actividades de organizaciones y organismos extraterritoriales	0	0,00	0	0,00	0	0,00	0	0,00	99
	<b>OTROS SIN CLASIFICAR</b>	<b>0</b>	<b>0,00</b>	<b>0</b>	<b>0,00</b>	<b>0</b>	<b>0,00</b>	<b>0</b>	<b>0,00</b>	
<b>TOTAL</b>		<b>27</b>	<b>100,00</b>	<b>8</b>	<b>100,00</b>	<b>40</b>	<b>100,00</b>	<b>75</b>	<b>100,00</b>	

**ÍNDICE DE INCIDENCIA DEL TOTAL DE ACCIDENTES CON BAJA EN JORNADA DE TRABAJO POR SECCIONES DEL CNAE-2009, EN LA COMUNITAT VALENCIANA Y SUS PROVINCIAS**

Datos contabilizados según fecha de baja médica, correspondientes al periodo Interanual: febrero 2022 - enero 2023

Cuadro 11

SECCIONES CNAE-2009		ÍNDICE DE INCIDENCIA DEL TOTAL DE ACCIDENTES EN JORNADA DE TRABAJO				CNAE-2009
		Provincia de Alicante	Provincia de Castellón	Provincia de Valencia	Comunitat Valenciana	
		Total	Total	Total	Total	
Sección A	AGRICULTURA, GANADERÍA, SILVICULTURA Y PESCA	4.523,7	7.158,3	5.647,1	5.582,6	Sección A
Sección B	INDUSTRIAS EXTRACTIVAS	5.211,4	3.284,7	5.048,2	4.803,6	Sección B
Sección C	INDUSTRIA MANUFACTURERA	3.072,7	4.757,6	3.855,7	3.773,7	Sección C
Sección D	SUMINISTRO DE ENERGIA ELECTRICA, GAS, VAPOR Y AIRE ACONDICIONADO	1.095,3	1.367,1	1.272,0	1.241,8	Sección D
Sección E	SUMINISTRO DE AGUA, ACTIVIDADES DE SANEAMIENTO, GESTIÓN DE RESIDUOS Y DESCONTAMINACIÓN	4.719,4	5.301,8	5.003,5	4.941,4	Sección E
Sección F	CONSTRUCCIÓN	5.102,1	6.902,0	6.199,4	5.859,9	Sección F
Sección G	COMERCIO AL POR MAYOR Y AL POR MENOR; REPARACIÓN DE VEHÍCULOS DE MOTOR Y MOTOCICLETAS	1.785,0	2.528,4	2.155,2	2.064,7	Sección G
Sección H	TRANSPORTE Y ALMACENAMIENTO	3.729,2	3.657,3	3.878,3	3.809,3	Sección H
Sección I	HOSTELERÍA	2.358,5	2.769,4	2.846,2	2.619,6	Sección I
Sección J	INFORMACIÓN Y COMUNICACIONES	815,9	1.016,5	615,7	698,6	Sección J
Sección K	ACTIVIDADES FINANCIERAS Y DE SEGUROS	308,2	297,3	213,5	254,3	Sección K
Sección L	ACTIVIDADES INMOBILIARIAS	259,9	488,0	773,9	508,8	Sección L
Sección M	ACTIVIDADES PROFESIONALES, CIENTÍFICAS Y TÉCNICAS	453,6	483,9	499,4	484,1	Sección M
Sección N	ACTIVIDADES ADMINISTRATIVAS Y SERVICIOS AUXILIARES	3.097,8	4.800,4	4.162,5	3.892,3	Sección N
Sección O	ADMINISTRACIÓN PÚBLICA Y DEFENSA; SEGURIDAD SOCIAL OBLIGATORIA	2.440,2	2.922,9	2.413,3	2.490,6	Sección O
Sección P	EDUCACIÓN	603,4	684,8	606,1	614,0	Sección P
Sección Q	ACTIVIDADES SANITARIAS Y DE SERVICIOS SOCIALES	1.851,7	1.732,3	1.929,5	1.880,4	Sección Q
Sección R	ACTIVIDADES ARTÍSTICAS, RECREATIVAS Y DE ENTRETENIMIENTO	2.369,7	3.513,1	2.621,1	2.635,5	Sección R
Sección S	OTROS SERVICIOS	1.117,9	1.743,3	1.271,5	1.270,1	Sección S
Sección T	ACTIVIDADES DE LOS HOGARES COMO EMPLEADORES Y COMO PRODUCTORES DE BIENES Y SERVICIOS PARA USO PROPIO	599,8	410,1	345,9	434,6	Sección T
Sección U	ACTIVIDADES DE ORGANIZACIONES Y ORGANISMOS EXTRATERRITORIALES	3.619,9	400.000,0	0,0	5.045,0	Sección U
	OTROS SIN CLASIFICAR	0	0	0	0	
	<b>TOTAL</b>	<b>2.370,1</b>	<b>3.391,0</b>	<b>2.742,2</b>	<b>2.693,2</b>	

**ÍNDICE DE INCIDENCIA DEL TOTAL DE ACCIDENTES CON BAJA EN JORNADA DE TRABAJO POR SECCIONES Y DIVISIONES, EN LA COMUNITAT VALENCIANA Y SUS PROVINCIAS**

Datos contabilizados según fecha de baja médica, correspondientes al periodo Interanual: febrero 2022 - enero 2023

Cuadro 12

SECCIONES Y DIVISIONES CNAE-2009		ÍNDICE DE INCIDENCIA DEL TOTAL DE ACCIDENTES EN JORNADA DE TRABAJO				CNAE-2009
		Provincia de Alicante	Provincia de Castellón	Provincia de Valencia	Comunitat Valenciana	
		Total	Total	Total	Total	
<b>Sección A</b>	<b>AGRICULTURA, GANADERÍA, SILVICULTURA Y PESCA</b>	<b>4.523,7</b>	<b>7.158,3</b>	<b>5647,1</b>	<b>5.582,6</b>	<b>Sección A</b>
01	Agricultura, ganadería, caza y servicios relacionados con las mismas	4.256,5	7.103,6	5.647,4	5.472,6	01
02	Silvicultura y explotación forestal	7.404,3	8.783,4	5.921,1	6.986,8	02
03	Pesca y acuicultura	7.952,6	6.077,8	4.166,7	6.751,2	03
<b>Sección B</b>	<b>INDUSTRIAS EXTRACTIVAS</b>	<b>5.211,4</b>	<b>3.284,7</b>	<b>5.048,2</b>	<b>4.803,6</b>	<b>Sección B</b>
05	Extracción de antracita, hulla y lignito	0,0	0,0	34.285,7	13.793,1	05
06	Extracción de crudo de petróleo y gas natural	0,0	0,0	0,0	0,0	06
07	Extracción de minerales metálicos	50.000,0	0,0	0,0	18.181,8	07
08	Otras industrias extractivas	5.029,5	3.448,3	4.681,4	4.613,3	08
09	Actividades de apoyo a las industrias extractivas	15.384,6	0,0	3.174,6	5.000,0	09
<b>Sección C</b>	<b>INDUSTRIA MANUFACTURERA</b>	<b>3.072,7</b>	<b>4.757,6</b>	<b>3.855,7</b>	<b>3.773,7</b>	<b>Sección C</b>
10	Industria de la alimentación	3.306,3	4.699,4	5.001,6	4.562,0	10
11	Fabricación de bebidas	2.163,9	6.363,2	3.227,5	3.241,5	11
12	Industria del tabaco	0,0	0,0	3.738,3	2.586,2	12
13	Industria textil	3.418,2	2.513,0	2.793,9	3.102,9	13
14	Confección de prendas de vestir	1.018,4	2.505,8	893,1	1.048,0	14
15	Industria del cuero y del calzado	1.437,9	2.696,1	1.328,4	1.458,1	15
16	Industria de la madera y del corcho, excepto muebles; cestería y espartería	4.119,0	8.091,3	5.154,2	5.240,9	16
17	Industria del papel	2.404,5	2.131,4	2.990,0	2.621,6	17
18	Artes gráficas y reproducción de soportes grabados	1.591,9	777,6	2.588,5	2.144,5	18
19	Coquerías y refino de petróleo	0,0	0,0	0,0	0,0	19
20	Industria química	3.901,3	2.329,6	2.920,2	2.864,3	20
21	Fabricación de productos farmacéuticos	669,1	0,0	2.556,4	1.459,7	21
22	Fabricación de productos de caucho y plásticos	4.087,7	3.479,4	3.842,0	3.940,0	22
23	Fabricación de otros productos minerales no metálicos	5.184,0	5.336,5	4.592,6	5.177,6	23
24	Metalurgia; fabricación de productos de hierro, acero y ferroaleaciones	4.253,1	6.060,6	5.256,2	5.028,6	24
25	Fabricación de productos metálicos, excepto maquinaria y equipo	4.892,0	8.354,0	5.780,5	5.760,1	25
26	Fabricación de productos informáticos, electrónicos y ópticos	404,0	21.390,4	862,4	1.236,0	26
27	Fabricación de material y equipo eléctrico	2.573,9	5.575,8	1.946,9	2.538,9	27
28	Fabricación de maquinaria y equipo n.c.o.p.	3.739,3	5.112,8	3.838,8	4.102,1	28
29	Fabricación de vehículos de motor, remolques y semirremolques	8.401,8	3.933,6	1.968,1	2.225,5	29
30	Fabricación de otro material de transporte	2.833,5	7.228,9	2.487,5	2.653,5	30
31	Fabricación de muebles	2.399,1	4.371,0	3.880,9	3.675,9	31
32	Otras industrias manufactureras	2.062,2	4.822,4	2.127,0	2.362,2	32
33	Reparación e instalación de maquinaria y equipo	4.198,2	5.217,8	5.448,4	5.123,0	33
<b>Sección D</b>	<b>SUMINISTRO DE ENERGÍA ELÉCTRICA, GAS, VAPOR Y AIRE ACONDICIONADO</b>	<b>1.095,3</b>	<b>1.367,1</b>	<b>1.272,0</b>	<b>1.241,8</b>	<b>Sección D</b>
35	Suministro de energía eléctrica, gas, vapor y aire acondicionado	1.095,3	1.367,1	1.272,0	1.241,8	35
<b>Sección E</b>	<b>SUMINISTRO DE AGUA, ACTIVIDADES DE SANEAMIENTO, GESTIÓN DE RESIDUOS Y DESCONTAMINACIÓN</b>	<b>4.719,4</b>	<b>5.301,8</b>	<b>5.003,5</b>	<b>4.941,4</b>	<b>Sección E</b>
36	Captación, depuración y distribución de agua	1.725,5	4.306,4	2.810,1	2.560,4	36
37	Recogida y tratamiento de aguas residuales	3.895,1	4.188,9	2.624,6	3.447,4	37
38	Recogida, tratamiento y eliminación de residuos; valorización	6.457,2	6.222,1	6.267,8	6.330,6	38
39	Actividades de descontaminación y otros servicios de gestión de residuos	3.625,4	0,0	8.144,8	5.289,7	39
<b>Sección F</b>	<b>CONSTRUCCIÓN</b>	<b>5.102,1</b>	<b>6.902,0</b>	<b>6.199,4</b>	<b>5.859,9</b>	<b>Sección F</b>
41	Construcción de edificios	5.542,1	8.331,4	6.838,0	6.516,8	41
42	Ingeniería civil	4.318,7	4.183,1	6.709,0	5.502,1	42
43	Actividades de construcción especializada	4.854,1	6.101,1	5.780,5	5.461,4	43
<b>Sección G</b>	<b>COMERCIO AL POR MAYOR Y AL POR MENOR; REPARACIÓN DE VEHÍCULOS DE MOTOR Y MOTOCICLETAS</b>	<b>1.785,0</b>	<b>2.528,4</b>	<b>2.155,2</b>	<b>2.064,7</b>	<b>Sección G</b>
45	Venta y reparación de vehículos de motor y motocicletas	2.596,8	3.148,0	3.032,6	2.885,3	45
46	Comercio al por mayor e intermediarios del comercio, excepto de vehículos de motor y motocicletas	2.149,7	3.514,2	2.763,4	2.670,2	46
47	Comercio al por menor, excepto de vehículos de motor y motocicletas	1.469,4	1.622,9	1.578,6	1.540,8	47
<b>Sección H</b>	<b>TRANSPORTE Y ALMACENAMIENTO</b>	<b>3.729,2</b>	<b>3.657,3</b>	<b>3.878,3</b>	<b>3.809,3</b>	<b>Sección H</b>
49	Transporte terrestre y por tubería	3.838,5	3.382,2	3.762,0	3.736,1	49
50	Transporte marítimo y por vías navegables interiores	3.436,1	2.608,7	7.313,4	4.672,1	50
51	Transporte aéreo	1.764,0	2.907,9	3.010,6	2.379,3	51
52	Almacenamiento y actividades anexas al transporte	2.712,3	3.645,3	2.957,1	2.966,2	52
53	Actividades postales y de correos	5.949,3	6.437,8	7.770,8	7.025,9	53
<b>Sección I</b>	<b>HOSTELERÍA</b>	<b>2.358,5</b>	<b>2.769,4</b>	<b>2.846,2</b>	<b>2.619,6</b>	<b>Sección I</b>
55	Servicios de alojamiento	3.507,7	4.030,6	3.180,1	3.489,5	55
56	Servicios de comidas y bebidas	2.084,3	2.500,4	2.811,7	2.469,4	56

SECCIONES Y DIVISIONES CNAE-2009		INDICE DE INCIDENCIA DEL TOTAL DE ACCIDENTES EN JORNADA DE TRABAJO				
		Provincia de Alicante	Provincia de Castellón	Provincia de Valencia	Comunitat Valenciana	CNAE-2009
		Total	Total	Total	Total	
<b>Sección J</b>	<b>INFORMACIÓN Y COMUNICACIONES</b>	<b>815,9</b>	<b>1.016,5</b>	<b>615,7</b>	<b>698,6</b>	<b>Sección J</b>
58	Edición	,0	0,0	154,6	119,3	58
59	Actividades cinematográficas, de vídeo y de televisión, grabación de sonido y edición musical	1.207,8	513,7	551,8	678,2	59
60	Actividades de programación y emisión de radio y televisión	1.787,6	7.960,2	1.402,6	1.972,7	60
61	Telecomunicaciones	2.902,1	2.959,0	1.468,7	2.121,5	61
62	Programación, consultoría y otras actividades relacionadas con la informática	138,7	209,8	136,9	141,3	62
63	Servicios de información	1.924,9	651,1	3.248,4	2.819,4	63
<b>Sección K</b>	<b>ACTIVIDADES FINANCIERAS Y DE SEGUROS</b>	<b>308,2</b>	<b>297,3</b>	<b>213,5</b>	<b>254,3</b>	<b>Sección K</b>
64	Servicios financieros, excepto seguros y fondos de pensiones	405,0	238,0	228,9	290,1	64
65	Seguros, reaseguros y fondos de pensiones, excepto Seguridad Social obligatoria	330,7	0,0	128,2	184,7	65
66	Actividades auxiliares a los servicios financieros y a los seguros	163,8	416,5	225,0	229,6	66
<b>Sección L</b>	<b>ACTIVIDADES INMOBILIARIAS</b>	<b>259,9</b>	<b>488,0</b>	<b>773,9</b>	<b>508,8</b>	<b>Sección L</b>
68	Actividades inmobiliarias	259,9	488,0	773,9	508,8	68
<b>Sección M</b>	<b>ACTIVIDADES PROFESIONALES, CIENTÍFICAS Y TÉCNICAS</b>	<b>453,6</b>	<b>483,9</b>	<b>499,4</b>	<b>484,1</b>	<b>Sección M</b>
69	Actividades jurídicas y de contabilidad	131,3	165,3	137,9	138,6	69
70	Actividades de las sedes centrales; actividades de consultoría de gestión empresarial	163,8	1.216,0	263,1	300,5	70
71	Servicios técnicos de arquitectura e ingeniería; ensayos y análisis técnicos	696,1	1.011,1	778,3	780,4	71
72	Investigación y desarrollo	417,0	0,0	422,2	385,7	72
73	Publicidad y estudios de mercado	541,5	1.036,7	447,1	526,3	73
74	Otras actividades profesionales, científicas y técnicas	873,8	153,4	956,2	857,6	74
75	Actividades veterinarias	1.370,0	527,2	983,2	1.081,2	75
<b>Sección N</b>	<b>ACTIVIDADES ADMINISTRATIVAS Y SERVICIOS AUXILIARES</b>	<b>3.097,8</b>	<b>4.800,4</b>	<b>4.162,5</b>	<b>3.892,3</b>	<b>Sección N</b>
77	Actividades de alquiler	2.873,2	1.472,6	2.654,7	2.595,2	77
78	Actividades relacionadas con el empleo	6.653,6	9.546,2	8.551,5	8.326,9	78
79	Actividades de agencias de viajes, operadores turísticos, servicios de reservas y otros relacionados	601,9	631,2	381,4	479,4	79
80	Actividades de seguridad e investigación	2.908,2	1.664,7	2.994,9	2.840,9	80
81	Servicios a edificios y actividades de jardinería	3.128,4	4.335,9	3.977,1	3.696,6	81
82	Actividades administrativas de oficina y otras actividades auxiliares a las empresas	1.431,8	1.694,4	2.088,5	1.887,3	82
<b>Sección O</b>	<b>ADMINISTRACIÓN PÚBLICA Y DEFENSA; SEGURIDAD SOCIAL OBLIGATORIA</b>	<b>2.440,2</b>	<b>2.922,9</b>	<b>2.413,3</b>	<b>2.490,6</b>	<b>Sección O</b>
84	Administración Pública y defensa; Seguridad Social obligatoria	2.440,2	2.922,9	2.413,3	2.490,6	84
<b>Sección P</b>	<b>EDUCACIÓN</b>	<b>603,4</b>	<b>684,8</b>	<b>606,1</b>	<b>614,0</b>	<b>Sección P</b>
85	Educación	603,4	684,8	606,1	614,0	85
<b>Sección Q</b>	<b>ACTIVIDADES SANITARIAS Y DE SERVICIOS SOCIALES</b>	<b>1.851,7</b>	<b>1.732,3</b>	<b>1.929,5</b>	<b>1.880,4</b>	<b>Sección Q</b>
86	Actividades sanitarias	1.436,6	1.106,3	1.159,1	1.251,1	86
87	Asistencia en establecimientos residenciales	3.961,7	3.965,3	4.722,0	4.419,5	87
88	Actividades de servicios sociales sin alojamiento	2.157,3	2.502,4	2.568,2	2.401,5	88
<b>Sección R</b>	<b>ACTIVIDADES ARTÍSTICAS, RECREATIVAS Y DE ENTRETENIMIENTO</b>	<b>2.369,7</b>	<b>3.513,1</b>	<b>2.621,1</b>	<b>2.635,5</b>	<b>Sección R</b>
90	Actividades de creación, artísticas y espectáculos	929,0	2.226,6	1.946,3	1.702,4	90
91	Actividades de bibliotecas, archivos, museos y otras actividades culturales	4.641,9	0,0	4.461,8	4.397,2	91
92	Actividades de juegos de azar y apuestas	1.346,3	706,4	1.749,3	1.484,1	92
93	Actividades deportivas, recreativas y de entretenimiento	2.732,9	4.251,6	2.854,8	2.986,6	93
<b>Sección S</b>	<b>OTROS SERVICIOS</b>	<b>1.117,9</b>	<b>1.743,3</b>	<b>1.271,5</b>	<b>1.270,1</b>	<b>Sección S</b>
94	Actividades asociativas	856,6	789,7	771,4	802,0	94
95	Reparación de ordenadores, efectos personales y artículos de uso doméstico	1.311,2	2.915,7	1.801,3	1.798,5	95
96	Otros servicios personales	1.158,8	1.820,8	1.348,9	1.327,9	96
<b>Sección T</b>	<b>ACTIVIDADES DE LOS HOGARES COMO EMPLEADORES Y COMO PRODUCTORES DE BIENES Y SERVICIOS PARA USO PROPIO</b>	<b>599,8</b>	<b>410,1</b>	<b>345,9</b>	<b>434,6</b>	<b>Sección T</b>
97	Actividades de los hogares como empleadores de personal doméstico	599,8	410,1	345,9	434,6	97
98	Actividades de los hogares como productores de bienes y servicios para uso propio	0,0	0,0	0,0	0,0	98
<b>Sección U</b>	<b>ACTIVIDADES DE ORGANIZACIONES Y ORGANISMOS EXTRATERRITORIALES</b>	<b>3.619,9</b>	<b>400.000,0</b>	<b>0,0</b>	<b>5.045,0</b>	<b>Sección U</b>
99	Actividades de organizaciones y organismos extraterritoriales	3.619,9	400.000,0	0,0	5.045,0	99
	<b>OTROS SIN CLASIFICAR</b>	<b>0</b>	<b>0</b>	<b>0</b>	<b>0</b>	
	<b>TOTAL</b>	<b>2.370,1</b>	<b>3.391,0</b>	<b>2.742,2</b>	<b>2.693,2</b>	

**ÍNDICE DE INCIDENCIA DE ACCIDENTES GRAVES EN JORNADA DE TRABAJO POR SECCIONES, EN LA COMUNITAT VALENCIANA Y SUS PROVINCIAS**

Datos contabilizados según fecha de baja médica, correspondientes al periodo Interanual: febrero 2022 - enero 2023

Cuadro 13

SECCIONES CNAE-2009		ÍNDICE DE INCIDENCIA DE ACCIDENTES GRAVES EN JORNADA DE TRABAJO				
		Provincia de Alicante	Provincia de Castellón	Provincia de Valencia	Comunitat Valenciana	CNAE-2009
		Total	Total	Total	Total	
Sección A	AGRICULTURA, GANADERÍA, SILVICULTURA Y PESCA	31,1	0,0	24,0	21,6	Sección A
Sección B	INDUSTRIAS EXTRACTIVAS	153,3	0,0	325,7	194,7	Sección B
Sección C	INDUSTRIA MANUFACTURERA	27,5	12,6	34,5	28,6	Sección C
Sección D	SUMINISTRO DE ENERGIA ELECTRICA, GAS, VAPOR Y AIRE ACONDICIONADO	0,0	0,0	0,0	0,0	Sección D
Sección E	SUMINISTRO DE AGUA, ACTIVIDADES DE SANEAMIENTO, GESTIÓN DE RESIDUOS Y DESCONTAMINACIÓN	0,0	0,0	65,1	32,7	Sección E
Sección F	CONSTRUCCIÓN	69,8	46,8	73,8	69,0	Sección F
Sección G	COMERCIO AL POR MAYOR Y AL POR MENOR; REPARACIÓN DE VEHÍCULOS DE MOTOR Y MOTOCICLETAS	8,0	9,2	13,3	10,9	Sección G
Sección H	TRANSPORTE Y ALMACENAMIENTO	36,5	8,7	44,7	38,2	Sección H
Sección I	HOSTELERÍA	6,0	4,6	12,3	8,6	Sección I
Sección J	INFORMACIÓN Y COMUNICACIONES	0,0	39,1	3,5	4,5	Sección J
Sección K	ACTIVIDADES FINANCIERAS Y DE SEGUROS	0,0	0,0	0,0	0,0	Sección K
Sección L	ACTIVIDADES INMOBILIARIAS	0,0	0,0	0,0	0,0	Sección L
Sección M	ACTIVIDADES PROFESIONALES, CIENTÍFICAS Y TÉCNICAS	0,0	10,5	6,6	5,0	Sección M
Sección N	ACTIVIDADES ADMINISTRATIVAS Y SERVICIOS AUXILIARES	18,2	14,0	12,3	14,4	Sección N
Sección O	ADMINISTRACIÓN PÚBLICA Y DEFENSA; SEGURIDAD SOCIAL OBLIGATORIA	19,3	0,0	10,1	11,8	Sección O
Sección P	EDUCACIÓN	2,9	0,0	6,4	4,6	Sección P
Sección Q	ACTIVIDADES SANITARIAS Y DE SERVICIOS SOCIALES	12,6	0,0	4,6	6,8	Sección Q
Sección R	ACTIVIDADES ARTÍSTICAS, RECREATIVAS Y DE ENTRETENIMIENTO	7,4	0,0	24,4	15,6	Sección R
Sección S	OTROS SERVICIOS	14,8	0,0	7,2	9,2	Sección S
Sección T	ACTIVIDADES DE LOS HOGARES COMO EMPLEADORES Y COMO PRODUCTORES DE BIENES Y SERVICIOS PARA USO PROPIO	9,4	0,0	0,0	3,0	Sección T
Sección U	ACTIVIDADES DE ORGANIZACIONES Y ORGANISMOS EXTRATERRITORIALES	0,0	0,0	0,0	0,0	Sección U
	OTROS SIN CLASIFICAR	0,0	0,0	0,0	0,0	
<b>TOTAL</b>		<b>17,7</b>	<b>9,9</b>	<b>20,2</b>	<b>18,1</b>	

**INDICE DE INCIDENCIA DE ACCIDENTES GRAVES EN JORNADA DE TRABAJO POR SECCIONES Y DIVISIONES, EN LA COMUNITAT VALENCIANA Y SUS PROVINCIAS**

Datos contabilizados según fecha de baja médica, correspondientes al periodo Interanual: febrero 2022 - enero 2023

Cuadro 14

SECCIONES Y DIVISIONES CNAE-2009		INDICE DE INCIDENCIA DE ACCIDENTES GRAVES EN JORNADA DE TRABAJO				CNAE-2009
		Provincia de Alicante	Provincia de Castellón	Provincia de Valencia	Comunitat Valenciana	
		Total	Total	Total	Total	
<b>Sección A</b>	<b>AGRICULTURA, GANADERÍA, SILVICULTURA Y PESCA</b>	<b>31,1</b>	<b>0,0</b>	<b>24,0</b>	<b>21,6</b>	<b>Sección A</b>
01	Agricultura, ganadería, caza y servicios relacionados con las mismas	33,6	0,0	25,6	23,5	01
02	Silvicultura y explotación forestal	0,0	0,0	0,0	0,0	02
03	Pesca y acuicultura	0,0	0,0	0,0	0,0	03
<b>Sección B</b>	<b>INDUSTRIAS EXTRACTIVAS</b>	<b>153,3</b>	<b>0,0</b>	<b>325,7</b>	<b>194,7</b>	<b>Sección B</b>
05	Extracción de antracita, hulla y lignito	0,0	0,0	0,0	0,0	05
06	Extracción de crudo de petróleo y gas natural	0,0	0,0	0,0	0,0	06
07	Extracción de minerales metálicos	0,0	0,0	0,0	0,0	07
08	Otras industrias extractivas	157,2	0,0	346,8	203,5	08
09	Actividades de apoyo a las industrias extractivas	0,0	0,0	0,0	0,0	09
<b>Sección C</b>	<b>INDUSTRIA MANUFACTURERA</b>	<b>27,5</b>	<b>12,6</b>	<b>34,5</b>	<b>28,6</b>	<b>Sección C</b>
10	Industria de la alimentación	19,9	0,0	25,1	22,0	10
11	Fabricación de bebidas	196,7	0,0	0,0	27,7	11
12	Industria del tabaco	0,0	0,0	0,0	0,0	12
13	Industria textil	0,0	0,0	15,6	6,7	13
14	Confección de prendas de vestir	0,0	0,0	0,0	0,0	14
15	Industria del cuero y del calzado	10,4	0,0	0,0	9,7	15
16	Industria de la madera y del corcho, excepto muebles; cestería y espartería	108,4	0,0	76,6	75,8	16
17	Industria del papel	0,0	68,8	26,0	23,4	17
18	Artes gráficas y reproducción de soportes grabados	37,9	0,0	41,1	37,4	18
19	Coquerías y refino de petróleo	0,0	0,0	0,0	0,0	19
20	Industria química	44,3	18,6	21,1	23,4	20
21	Fabricación de productos farmacéuticos	0,0	0,0	0,0	0,0	21
22	Fabricación de productos de caucho y plásticos	11,3	96,6	47,1	32,7	22
23	Fabricación de otros productos minerales no metálicos	0,0	10,0	36,6	13,7	23
24	Metalurgia; fabricación de productos de hierro, acero y ferroaleaciones	78,8	252,5	79,0	95,3	24
25	Fabricación de productos metálicos, excepto maquinaria y equipo	98,4	0,0	84,7	81,1	25
26	Fabricación de productos informáticos, electrónicos y ópticos	0,0	0,0	50,7	44,1	26
27	Fabricación de material y equipo eléctrico	0,0	0,0	0,0	0,0	27
28	Fabricación de maquinaria y equipo n.c.o.p.	32,0	0,0	31,8	24,8	28
29	Fabricación de vehículos de motor, remolques y semirremolques	365,3	0,0	13,5	18,3	29
30	Fabricación de otro material de transporte	0,0	0,0	0,0	0,0	30
31	Fabricación de muebles	0,0	0,0	30,0	18,4	31
32	Otras industrias manufactureras	76,4	0,0	0,0	30,1	32
33	Reparación e instalación de maquinaria y equipo	0,0	0,0	52,4	30,3	33
<b>Sección D</b>	<b>SUMINISTRO DE ENERGÍA ELÉCTRICA, GAS, VAPOR Y AIRE ACONDICIONADO</b>	<b>0,0</b>	<b>0,0</b>	<b>0,0</b>	<b>0,0</b>	<b>Sección D</b>
35	Suministro de energía eléctrica, gas, vapor y aire acondicionado	0,0	0,0	0,0	0,0	35
<b>Sección E</b>	<b>SUMINISTRO DE AGUA, ACTIVIDADES DE SANEAMIENTO, GESTIÓN DE RESIDUOS Y DESCONTAMINACIÓN</b>	<b>0,0</b>	<b>0,0</b>	<b>65,1</b>	<b>32,7</b>	<b>Sección E</b>
36	Captación, depuración y distribución de agua	0,0	0,0	35,1	17,3	36
37	Recogida y tratamiento de aguas residuales	0,0	0,0	0,0	0,0	37
38	Recogida, tratamiento y eliminación de residuos; valorización	0,0	0,0	86,8	44,6	38
39	Actividades de descontaminación y otros servicios de gestión de residuos	0,0	0,0	0,0	0,0	39
<b>Sección F</b>	<b>CONSTRUCCIÓN</b>	<b>69,8</b>	<b>46,8</b>	<b>73,8</b>	<b>69,0</b>	<b>Sección F</b>
41	Construcción de edificios	56,9	86,6	84,4	73,7	41
42	Ingeniería civil	0,0	0,0	35,3	17,8	42
43	Actividades de construcción especializada	82,5	21,6	70,1	69,4	43
<b>Sección G</b>	<b>COMERCIO AL POR MAYOR Y AL POR MENOR; REPARACIÓN DE VEHÍCULOS DE MOTOR Y MOTOCICLETAS</b>	<b>8,0</b>	<b>9,2</b>	<b>13,3</b>	<b>10,9</b>	<b>Sección G</b>
45	Venta y reparación de vehículos de motor y motocicletas	22,7	24,2	27,0	25,1	45
46	Comercio al por mayor e intermediarios del comercio, excepto de vehículos de motor y motocicletas	11,9	11,5	22,3	17,7	46
47	Comercio al por menor, excepto de vehículos de motor y motocicletas	3,6	4,6	4,6	4,2	47
<b>Sección H</b>	<b>TRANSPORTE Y ALMACENAMIENTO</b>	<b>36,5</b>	<b>8,7</b>	<b>44,7</b>	<b>38,2</b>	<b>Sección H</b>
49	Transporte terrestre y por tubería	42,4	0,0	63,4	49,0	49
50	Transporte marítimo y por vías navegables interiores	0,0	0,0	0,0	0,0	50
51	Transporte aéreo	0,0	0,0	0,0	0,0	51
52	Almacenamiento y actividades anexas al transporte	17,0	41,0	17,0	19,3	52
53	Actividades postales y de correos	68,8	0,0	20,5	34,7	53
<b>Sección I</b>	<b>HOSTELERÍA</b>	<b>6,0</b>	<b>4,6</b>	<b>12,3</b>	<b>8,6</b>	<b>Sección I</b>
55	Servicios de alojamiento	6,3	0,0	0,0	3,7	55
56	Servicios de comidas y bebidas	6,0	5,6	13,6	9,5	56

SECCIONES Y DIVISIONES CNAE-2009		INDICE DE INCIDENCIA DE ACCIDENTES GRAVES EN JORNADA DE TRABAJO				
		Provincia de Alicante	Provincia de Castellón	Provincia de Valencia	Comunitat Valenciana	CNAE-2009
		Total	Total	Total	Total	
<b>Sección J</b>	<b>INFORMACIÓN Y COMUNICACIONES</b>	<b>0,0</b>	<b>39,1</b>	<b>3,5</b>	<b>4,5</b>	<b>Sección J</b>
58	Edición	0,0	0,0	0,0	0,0	58
59	Actividades cinematográficas, de vídeo y de televisión, grabación de sonido y edición musical	0,0	0,0	0,0	0,0	59
60	Actividades de programación y emisión de radio y televisión	0,0	995,0	0,0	63,6	60
61	Telecomunicaciones	0,0	0,0	31,2	17,1	61
62	Programación, consultoría y otras actividades relacionadas con la informática	0,0	0,0	0,0	0,0	62
63	Servicios de información	0,0	0,0	0,0	0,0	63
<b>Sección K</b>	<b>ACTIVIDADES FINANCIERAS Y DE SEGUROS</b>	<b>0,0</b>	<b>0,0</b>	<b>0,0</b>	<b>0,0</b>	<b>Sección K</b>
64	Servicios financieros, excepto seguros y fondos de pensiones	0,0	0,0	0,0	0,0	64
65	Seguros, reaseguros y fondos de pensiones, excepto Seguridad Social obligatoria	0,0	0,0	0,0	0,0	65
66	Actividades auxiliares a los servicios financieros y a los seguros	0,0	0,0	0,0	0,0	66
<b>Sección L</b>	<b>ACTIVIDADES INMOBILIARIAS</b>	<b>0,0</b>	<b>0,0</b>	<b>0,0</b>	<b>0,0</b>	<b>Sección L</b>
68	Actividades inmobiliarias	0,0	0,0	0,0	0,0	68
<b>Sección M</b>	<b>ACTIVIDADES PROFESIONALES, CIENTÍFICAS Y TÉCNICAS</b>	<b>0,0</b>	<b>10,5</b>	<b>6,6</b>	<b>5,0</b>	<b>Sección M</b>
69	Actividades jurídicas y de contabilidad	0,0	0,0	0,0	0,0	69
70	Actividades de las sedes centrales; actividades de consultoría de gestión empresarial	0,0	0,0	0,0	0,0	70
71	Servicios técnicos de arquitectura e ingeniería; ensayos y análisis técnicos	0,0	0,0	27,8	18,4	71
72	Investigación y desarrollo	0,0	0,0	0,0	0,0	72
73	Publicidad y estudios de mercado	0,0	148,1	0,0	11,7	73
74	Otras actividades profesionales, científicas y técnicas	0,0	0,0	0,0	0,0	74
75	Actividades veterinarias	0,0	0,0	0,0	0,0	75
<b>Sección N</b>	<b>ACTIVIDADES ADMINISTRATIVAS Y SERVICIOS AUXILIARES</b>	<b>18,2</b>	<b>14,0</b>	<b>12,3</b>	<b>14,4</b>	<b>Sección N</b>
77	Actividades de alquiler	30,2	0,0	19,8	21,2	77
78	Actividades relacionadas con el empleo	85,3	0,0	12,8	25,1	78
79	Actividades de agencias de viajes, operadores turísticos, servicios de reservas y otros relacionados	0,0	0,0	0,0	0,0	79
80	Actividades de seguridad e investigación	0,0	0,0	14,1	8,4	80
81	Servicios a edificios y actividades de jardinería	12,8	30,8	12,3	14,4	81
82	Actividades administrativas de oficina y otras actividades auxiliares a las empresas	0,0	0,0	11,0	7,3	82
<b>Sección O</b>	<b>ADMINISTRACIÓN PÚBLICA Y DEFENSA; SEGURIDAD SOCIAL OBLIGATORIA</b>	<b>19,3</b>	<b>0,0</b>	<b>10,1</b>	<b>11,8</b>	<b>Sección O</b>
84	Administración Pública y defensa; Seguridad Social obligatoria	19,3	0,0	10,1	11,8	84
<b>Sección P</b>	<b>EDUCACIÓN</b>	<b>2,9</b>	<b>0,0</b>	<b>6,4</b>	<b>4,6</b>	<b>Sección P</b>
85	Educación	2,9	0,0	6,4	4,6	85
<b>Sección Q</b>	<b>ACTIVIDADES SANITARIAS Y DE SERVICIOS SOCIALES</b>	<b>12,6</b>	<b>0,0</b>	<b>4,6</b>	<b>6,8</b>	<b>Sección Q</b>
86	Actividades sanitarias	14,3	0,0	3,1	6,7	86
87	Asistencia en establecimientos residenciales	13,6	0,0	6,4	7,6	87
88	Actividades de servicios sociales sin alojamiento	0,0	0,0	12,3	6,1	88
<b>Sección R</b>	<b>ACTIVIDADES ARTÍSTICAS, RECREATIVAS Y DE ENTRETENIMIENTO</b>	<b>7,4</b>	<b>0,0</b>	<b>24,4</b>	<b>15,6</b>	<b>Sección R</b>
90	Actividades de creación, artísticas y espectáculos	0,0	0,0	48,1	29,6	90
91	Actividades de bibliotecas, archivos, museos y otras actividades culturales	0,0	0,0	0,0	0,0	91
92	Actividades de juegos de azar y apuestas	0,0	0,0	0,0	0,0	92
93	Actividades deportivas, recreativas y de entretenimiento	11,1	0,0	22,8	15,8	93
<b>Sección S</b>	<b>OTROS SERVICIOS</b>	<b>14,8</b>	<b>0,0</b>	<b>7,2</b>	<b>9,2</b>	<b>Sección S</b>
94	Actividades asociativas	26,8	0,0	0,0	8,9	94
95	Reparación de ordenadores, efectos personales y artículos de uso doméstico	0,0	0,0	0,0	0,0	95
96	Otros servicios personales	13,8	0,0	10,6	10,7	96
<b>Sección T</b>	<b>ACTIVIDADES DE LOS HOGARES COMO EMPLEADORES Y COMO PRODUCTORES DE BIENES Y SERVICIOS PARA USO PROPIO</b>	<b>9,4</b>	<b>0,0</b>	<b>0,0</b>	<b>3,0</b>	<b>Sección T</b>
97	Actividades de los hogares como empleadores de personal doméstico	9,4	0,0	0,0	3,0	97
98	Actividades de los hogares como productores de bienes y servicios para uso propio	0,0	0,0	0,0	0,0	98
<b>Sección U</b>	<b>ACTIVIDADES DE ORGANIZACIONES Y ORGANISMOS EXTRATERRITORIALES</b>	<b>0,0</b>	<b>0,0</b>	<b>0,0</b>	<b>0,0</b>	<b>Sección U</b>
99	Actividades de organizaciones y organismos extraterritoriales	0,0	0,0	0,0	0,0	99
	<b>OTROS SIN CLASIFICAR</b>	<b>0,0</b>	<b>0,0</b>	<b>0,0</b>	<b>0,0</b>	
	<b>TOTAL</b>	<b>17,7</b>	<b>9,9</b>	<b>20,2</b>	<b>18,1</b>	



**ÍNDICE DE INCIDENCIA DE ACCIDENTES MORTALES EN JORNADA DE TRABAJO POR SECCIONES, EN LA COMUNITAT VALENCIANA Y SUS PROVINCIAS**

Datos contabilizados según fecha de baja médica, correspondientes al periodo Interanual: febrero 2022 - enero 2023

Cuadro 15

SECCIONES CNAE-2009		ÍNDICE DE INCIDENCIA DE ACCIDENTES MORTALES EN JORNADA DE TRABAJO				CNAE-2009
		Provincia de Alicante	Provincia de Castellón	Provincia de Valencia	Comunitat Valenciana	
		Total	Total	Total	Total	
Sección A	AGRICULTURA, GANADERÍA, SILVICULTURA Y PESCA	18,64	10,21	16,02	15,73	Sección A
Sección B	INDUSTRIAS EXTRACTIVAS	0,00	0,00	0,00	0,00	Sección B
Sección C	INDUSTRIA MANUFACTURERA	3,59	4,22	4,14	3,98	Sección C
Sección D	SUMINISTRO DE ENERGIA ELECTRICA, GAS, VAPOR Y AIRE ACONDICIONADO	0,00	0,00	0,00	0,00	Sección D
Sección E	SUMINISTRO DE AGUA, ACTIVIDADES DE SANEAMIENTO, GESTIÓN DE RESIDUOS Y DESCONTAMINACIÓN	15,03	0,00	21,71	16,33	Sección E
Sección F	CONSTRUCCIÓN	16,52	0,00	13,03	12,80	Sección F
Sección G	COMERCIO AL POR MAYOR Y AL POR MENOR; REPARACIÓN DE VEHÍCULOS DE MOTOR Y MOTOCICLETAS	2,91	2,30	1,97	2,34	Sección G
Sección H	TRANSPORTE Y ALMACENAMIENTO	9,96	17,33	13,24	12,74	Sección H
Sección I	HOSTELERÍA	0,00	0,00	1,23	0,54	Sección I
Sección J	INFORMACIÓN Y COMUNICACIONES	0,00	0,00	0,00	0,00	Sección J
Sección K	ACTIVIDADES FINANCIERAS Y DE SEGUROS	0,00	0,00	0,00	0,00	Sección K
Sección L	ACTIVIDADES INMOBILIARIAS	0,00	0,00	0,00	0,00	Sección L
Sección M	ACTIVIDADES PROFESIONALES, CIENTÍFICAS Y TÉCNICAS	3,31	0,00	0,00	1,00	Sección M
Sección N	ACTIVIDADES ADMINISTRATIVAS Y SERVICIOS AUXILIARES	2,28	6,99	2,47	2,87	Sección N
Sección O	ADMINISTRACIÓN PÚBLICA Y DEFENSA; SEGURIDAD SOCIAL OBLIGATORIA	3,22	0,00	2,02	2,15	Sección O
Sección P	EDUCACIÓN	0,00	0,00	1,61	0,92	Sección P
Sección Q	ACTIVIDADES SANITARIAS Y DE SERVICIOS SOCIALES	0,00	5,48	0,00	0,62	Sección Q
Sección R	ACTIVIDADES ARTÍSTICAS, RECREATIVAS Y DE ENTRETENIMIENTO	7,43	0,00	4,87	5,21	Sección R
Sección S	OTROS SERVICIOS	0,00	0,00	3,58	1,83	Sección S
Sección T	ACTIVIDADES DE LOS HOGARES COMO EMPLEADORES Y COMO PRODUCTORES DE BIENES Y SERVICIOS PARA USO PROPIO	0,00	0,00	0,00	0,00	Sección T
Sección U	ACTIVIDADES DE ORGANIZACIONES Y ORGANISMOS EXTRATERRITORIALES	0,00	0,00	0,00	0,00	Sección U
	OTROS SIN CLASIFICAR	0,00	0,00	0,00	0,00	
<b>TOTAL</b>		<b>3,94</b>	<b>3,30</b>	<b>3,78</b>	<b>3,78</b>	

**INDICE DE INCIDENCIA DE ACCIDENTES MORTALES EN JORNADA DE TRABAJO POR SECCIONES Y DIVISIONES, EN LA COMUNITAT VALENCIANA Y SUS PROVINCIAS**

Datos contabilizados según fecha de baja médica, correspondientes al periodo Interanual: febrero 2022 - enero 2023

Cuadro 16

SECCIONES Y DIVISIONES CNAE-2009		INDICE DE INCIDENCIA DE ACCIDENTES MORTALES EN JORNADA DE TRABAJO				
		Provincia de Alicante	Provincia de Castellón	Provincia de Valencia	Comunitat Valenciana	CNAE-2009
		Total	Total	Total	Total	
<b>Sección A</b>	<b>AGRICULTURA, GANADERÍA, SILVICULTURA Y PESCA</b>	<b>18,64</b>	<b>10,21</b>	<b>16,02</b>	<b>15,73</b>	<b>Sección A</b>
01	Agricultura, ganadería, caza y servicios relacionados con las mismas	20,17	11,66	17,05	17,06	01
02	Silvicultura y explotación forestal	0,00	0,00	0,00	0,00	02
03	Pesca y acuicultura	0,00	0,00	0,00	0,00	03
<b>Sección B</b>	<b>INDUSTRIAS EXTRACTIVAS</b>	<b>0,00</b>	<b>0,00</b>	<b>0,00</b>	<b>0,00</b>	<b>Sección B</b>
05	Extracción de antracita, hulla y lignito	0,00	0,00	0,00	0,00	05
06	Extracción de crudo de petróleo y gas natural	0,00	0,00	0,00	0,00	06
07	Extracción de minerales metálicos	0,00	0,00	0,00	0,00	07
08	Otras industrias extractivas	0,00	0,00	0,00	0,00	08
09	Actividades de apoyo a las industrias extractivas	0,00	0,00	0,00	0,00	09
<b>Sección C</b>	<b>INDUSTRIA MANUFACTURERA</b>	<b>3,59</b>	<b>4,22</b>	<b>4,14</b>	<b>3,98</b>	<b>Sección C</b>
10	Industria de la alimentación	0,00	0,00	0,00	0,00	10
11	Fabricación de bebidas	0,00	0,00	0,00	0,00	11
12	Industria del tabaco	0,00	0,00	0,00	0,00	12
13	Industria textil	0,00	0,00	0,00	0,00	13
14	Confección de prendas de vestir	0,00	0,00	0,00	0,00	14
15	Industria del cuero y del calzado	0,00	0,00	0,00	0,00	15
16	Industria de la madera y del corcho, excepto muebles; cestería y espartería	0,00	0,00	0,00	0,00	16
17	Industria del papel	0,00	0,00	0,00	0,00	17
18	Artes gráficas y reproducción de soportes grabados	37,90	0,00	0,00	12,47	18
19	Coquerías y refino de petróleo	0,00	0,00	0,00	0,00	19
20	Industria química	44,33	0,00	0,00	5,85	20
21	Fabricación de productos farmacéuticos	0,00	0,00	0,00	0,00	21
22	Fabricación de productos de caucho y plásticos	0,00	0,00	0,00	0,00	22
23	Fabricación de otros productos minerales no metálicos	0,00	5,01	0,00	3,41	23
24	Metalurgia; fabricación de productos de hierro, acero y ferroaleaciones	0,00	0,00	0,00	0,00	24
25	Fabricación de productos metálicos, excepto maquinaria y equipo	14,06	0,00	6,05	7,73	25
26	Fabricación de productos informáticos, electrónicos y ópticos	0,00	0,00	0,00	0,00	26
27	Fabricación de material y equipo eléctrico	0,00	0,00	38,17	25,91	27
28	Fabricación de maquinaria y equipo n.c.o.p.	0,00	27,94	10,60	12,39	28
29	Fabricación de vehículos de motor, remolques y semirremolques	0,00	0,00	0,00	0,00	29
30	Fabricación de otro material de transporte	0,00	0,00	0,00	0,00	30
31	Fabricación de muebles	0,00	0,00	29,97	18,43	31
32	Otras industrias manufactureras	0,00	0,00	0,00	0,00	32
33	Reparación e instalación de maquinaria y equipo	0,00	0,00	17,46	10,10	33
<b>Sección D</b>	<b>SUMINISTRO DE ENERGÍA ELÉCTRICA, GAS, VAPOR Y AIRE ACONDICIONADO</b>	<b>0,00</b>	<b>0,00</b>	<b>0,00</b>	<b>0,00</b>	<b>Sección D</b>
35	Suministro de energía eléctrica, gas, vapor y aire acondicionado	0,00	0,00	0,00	0,00	35
<b>Sección E</b>	<b>SUMINISTRO DE AGUA, ACTIVIDADES DE SANEAMIENTO, GESTIÓN DE RESIDUOS Y DESCONTAMINACIÓN</b>	<b>15,03</b>	<b>0,00</b>	<b>21,71</b>	<b>16,33</b>	<b>Sección E</b>
36	Captación, depuración y distribución de agua	0,00	0,00	0,00	0,00	36
37	Recogida y tratamiento de aguas residuales	0,00	0,00	0,00	0,00	37
38	Recogida, tratamiento y eliminación de residuos; valorización	24,65	0,00	34,72	26,75	38
39	Actividades de descontaminación y otros servicios de gestión de residuos	0,00	0,00	0,00	0,00	39
<b>Sección F</b>	<b>CONSTRUCCIÓN</b>	<b>16,52</b>	<b>0,00</b>	<b>13,03</b>	<b>12,80</b>	<b>Sección F</b>
41	Construcción de edificios	23,70	0,00	16,08	17,02	41
42	Ingeniería civil	53,32	0,00	0,00	17,81	42
43	Actividades de construcción especializada	9,52	0,00	12,09	9,74	43
<b>Sección G</b>	<b>COMERCIO AL POR MAYOR Y AL POR MENOR; REPARACIÓN DE VEHÍCULOS DE MOTOR Y MOTOCICLETAS</b>	<b>2,91</b>	<b>2,30</b>	<b>1,97</b>	<b>2,34</b>	<b>Sección G</b>
45	Venta y reparación de vehículos de motor y motocicletas	0,00	24,22	0,00	2,79	45
46	Comercio al por mayor e intermediarios del comercio, excepto de vehículos de motor y motocicletas	7,16	0,00	5,26	5,17	46
47	Comercio al por menor, excepto de vehículos de motor y motocicletas	1,21	0,00	0,00	0,47	47
<b>Sección H</b>	<b>TRANSPORTE Y ALMACENAMIENTO</b>	<b>9,96</b>	<b>17,33</b>	<b>13,24</b>	<b>12,74</b>	<b>Sección H</b>
49	Transporte terrestre y por tubería	15,91	12,34	16,54	15,81	49
50	Transporte marítimo y por vías navegables interiores	0,00	0,00	0,00	0,00	50
51	Transporte aéreo	0,00	969,31	103,82	93,31	51
52	Almacenamiento y actividades anexas al transporte	0,00	0,00	5,68	3,85	52
53	Actividades postales y de correos	0,00	0,00	0,00	0,00	53
<b>Sección I</b>	<b>HOSTELERÍA</b>	<b>0,00</b>	<b>0,00</b>	<b>1,23</b>	<b>0,54</b>	<b>Sección I</b>
55	Servicios de alojamiento	0,00	0,00	0,00	0,00	55
56	Servicios de comidas y bebidas	0,00	0,00	1,36	0,63	56

CNAE-2009	ACCIDENTES MORTALES - SECCIONES Y DIVISIONES	Provincia de Alicante	Provincia de Castellón	Provincia de Valencia	Comunitat Valenciana	CNAE-2009 Cuadro 10
		Total	Total	Total	Total	
<b>Sección J</b>	<b>INFORMACIÓN Y COMUNICACIONES</b>	<b>0,00</b>	<b>0,00</b>	<b>0,00</b>	<b>0,00</b>	<b>Sección J</b>
58	Edición	0,00	0,00	0,00	0,00	58
59	Actividades cinematográficas, de vídeo y de televisión, grabación de sonido y edición musical	0,00	0,00	0,00	0,00	59
60	Actividades de programación y emisión de radio y televisión	0,00	0,00	0,00	0,00	60
61	Telecomunicaciones	0,00	0,00	0,00	0,00	61
62	Programación, consultoría y otras actividades relacionadas con la informática	0,00	0,00	0,00	0,00	62
63	Servicios de información	0,00	0,00	0,00	0,00	63
<b>Sección K</b>	<b>ACTIVIDADES FINANCIERAS Y DE SEGUROS</b>	<b>0,00</b>	<b>0,00</b>	<b>0,00</b>	<b>0,00</b>	<b>Sección K</b>
64	Servicios financieros, excepto seguros y fondos de pensiones	0,00	0,00	0,00	0,00	64
65	Seguros, reaseguros y fondos de pensiones, excepto Seguridad Social obligatoria	0,00	0,00	0,00	0,00	65
66	Actividades auxiliares a los servicios financieros y a los seguros	0,00	0,00	0,00	0,00	66
<b>Sección L</b>	<b>ACTIVIDADES INMOBILIARIAS</b>	<b>0,00</b>	<b>0,00</b>	<b>0,00</b>	<b>0,00</b>	<b>Sección L</b>
68	Actividades inmobiliarias	0,00	0,00	0,00	0,00	68
<b>Sección M</b>	<b>ACTIVIDADES PROFESIONALES, CIENTÍFICAS Y TÉCNICAS</b>	<b>3,31</b>	<b>0,00</b>	<b>0,00</b>	<b>1,00</b>	<b>Sección M</b>
69	Actividades jurídicas y de contabilidad	0,00	0,00	0,00	0,00	69
70	Actividades de las sedes centrales; actividades de consultoría de gestión empresarial	0,00	0,00	0,00	0,00	70
71	Servicios técnicos de arquitectura e ingeniería; ensayos y análisis técnicos	18,81	0,00	0,00	4,59	71
72	Investigación y desarrollo	0,00	0,00	0,00	0,00	72
73	Publicidad y estudios de mercado	0,00	0,00	0,00	0,00	73
74	Otras actividades profesionales, científicas y técnicas	0,00	0,00	0,00	0,00	74
75	Actividades veterinarias	0,00	0,00	0,00	0,00	75
<b>Sección N</b>	<b>ACTIVIDADES ADMINISTRATIVAS Y SERVICIOS AUXILIARES</b>	<b>2,28</b>	<b>6,99</b>	<b>2,47</b>	<b>2,87</b>	<b>Sección N</b>
77	Actividades de alquiler	0,00	0,00	0,00	0,00	77
78	Actividades relacionadas con el empleo	21,33	28,16	6,39	12,55	78
79	Actividades de agencias de viajes, operadores turísticos, servicios de reservas y otros relacionados	0,00	0,00	0,00	0,00	79
80	Actividades de seguridad e investigación	0,00	0,00	0,00	0,00	80
81	Servicios a edificios y actividades de jardinería	0,00	0,00	3,06	1,60	81
82	Actividades administrativas de oficina y otras actividades auxiliares a las empresas	0,00	0,00	0,00	0,00	82
<b>Sección O</b>	<b>ADMINISTRACIÓN PÚBLICA Y DEFENSA; SEGURIDAD SOCIAL OBLIGATORIA</b>	<b>3,22</b>	<b>0,00</b>	<b>2,02</b>	<b>2,15</b>	<b>Sección O</b>
84	Administración Pública y defensa; Seguridad Social obligatoria	3,22	0,00	2,02	2,15	84
<b>Sección P</b>	<b>EDUCACIÓN</b>	<b>0,00</b>	<b>0,00</b>	<b>1,61</b>	<b>0,92</b>	<b>Sección P</b>
85	Educación	0,00	0,00	1,61	0,92	85
<b>Sección Q</b>	<b>ACTIVIDADES SANITARIAS Y DE SERVICIOS SOCIALES</b>	<b>0,00</b>	<b>5,48</b>	<b>0,00</b>	<b>0,62</b>	<b>Sección Q</b>
86	Actividades sanitarias	0,00	0,00	0,00	0,00	86
87	Asistencia en establecimientos residenciales	0,00	32,50	0,00	3,82	87
88	Actividades de servicios sociales sin alojamiento	0,00	0,00	0,00	0,00	88
<b>Sección R</b>	<b>ACTIVIDADES ARTÍSTICAS, RECREATIVAS Y DE ENTRETENIMIENTO</b>	<b>7,43</b>	<b>0,00</b>	<b>4,87</b>	<b>5,21</b>	<b>Sección R</b>
90	Actividades de creación, artísticas y espectáculos	0,00	0,00	0,00	0,00	90
91	Actividades de bibliotecas, archivos, museos y otras actividades culturales	0,00	0,00	0,00	0,00	91
92	Actividades de juegos de azar y apuestas	0,00	0,00	0,00	0,00	92
93	Actividades deportivas, recreativas y de entretenimiento	11,11	0,00	7,61	7,90	93
<b>Sección S</b>	<b>OTROS SERVICIOS</b>	<b>0,00</b>	<b>0,00</b>	<b>3,58</b>	<b>1,83</b>	<b>Sección S</b>
94	Actividades asociativas	0,00	0,00	16,41	8,91	94
95	Reparación de ordenadores, efectos personales y artículos de uso doméstico	0,00	0,00	0,00	0,00	95
96	Otros servicios personales	0,00	0,00	0,00	0,00	96
<b>Sección T</b>	<b>ACTIVIDADES DE LOS HOGARES COMO EMPLEADORES Y COMO PRODUCTORES DE BIENES Y SERVICIOS PARA USO PROPIO</b>	<b>0,00</b>	<b>0,00</b>	<b>0,00</b>	<b>0,00</b>	<b>Sección T</b>
97	Actividades de los hogares como empleadores de personal doméstico	0,00	0,00	0,00	0,00	97
98	Actividades de los hogares como productores de bienes y servicios para uso propio	0,00	0,00	0,00	0,00	98
	<b>OTROS SIN CLASIFICAR</b>	<b>0,00</b>	<b>0,00</b>	<b>0,00</b>	<b>0,00</b>	
<b>TOTAL</b>		<b>3,94</b>	<b>3,30</b>	<b>3,78</b>	<b>3,78</b>	

**TOTAL DE ACCIDENTES MORTALES EN JORNADA DE TRABAJO SEGÚN CLASIFICACIÓN EN: NO TRAUMÁTICOS, TRAUMÁTICOS TRÁFICO Y RESTO TRAUMÁTICOS, EN LA COMUNITAT VALENCIANA Y PROVINCIAS**

Datos contabilizados según fecha de baja médica, correspondientes al período Interanual: febrero 2022 - enero 2023

Cuadro 17

SECCIONES Y DIVISIONES CNAE-2009			ACCIDENTES MORTALES EN JORNADA DE TRABAJO											
			PROVINCIA ALICANTE			PROVINCIA CASTELLÓN			PROVINCIA VALENCIA			COMUNITAT VALENCIANA		
			NO TRAUMÁT.	TRAUMÁT. TRÁFICO	RESTO TRAUMÁT.	NO TRAUMÁT.	TRAUMÁT. TRÁFICO	RESTO TRAUMÁT.	NO TRAUMÁT.	TRAUMÁT. TRÁFICO	RESTO TRAUMÁT.	NO TRAUMÁT.	TRAUMÁT. TRÁFICO	RESTO TRAUMÁT.
SECCIÓN A	AGRICULTURA, GANADERÍA, SILVICULTURA Y PESCA	01 - Agricultura, ganadería, caza y servicios relacionados con las mismas	1	1	1	-	-	-	2	-	2	4	1	3
		02 - Silvicultura y explotación forestal	-	-	-	-	-	-	-	-	-	-	-	-
		03 - Pesca y acuicultura	-	-	-	-	-	-	-	-	-	-	-	-
SECCIÓN B	INDUSTRIAS EXTRACTIVAS	05 - Extracción de antracita, hulla y lignito	-	-	-	-	-	-	-	-	-	-	-	-
		06 - Extracción de crudo de petróleo y gas natural	-	-	-	-	-	-	-	-	-	-	-	-
		07 - Extracción de minerales metálicos	-	-	-	-	-	-	-	-	-	-	-	-
		08 - Otras industrias extractivas	-	-	-	-	-	-	-	-	-	-	-	-
		09 - Actividades de apoyo a las industrias extractivas	-	-	-	-	-	-	-	-	-	-	-	-
SECCIÓN C	INDUSTRIA MANUFACTURERA	10 - Industria de la alimentación	-	-	-	-	-	-	-	-	-	-	-	-
		11 - Fabricación de bebidas	-	-	-	-	-	-	-	-	-	-	-	-
		12 - Industria del tabaco	-	-	-	-	-	-	-	-	-	-	-	-
		13 - Industria textil	-	-	-	-	-	-	-	-	-	-	-	-
		14 - Confección de prendas de vestir	-	-	-	-	-	-	-	-	-	-	-	-
		15 - Industria del cuero y del calzado	-	-	-	-	-	-	-	-	-	-	-	-
		16 - Industria de la madera y del corcho, excepto muebles, cestería y espartería	-	-	-	-	-	-	-	-	-	-	-	-
		17 - Industria del papel	-	-	-	-	-	-	-	-	-	-	-	-
		18 - Artes gráficas y reproducción de soportes grabados	1	-	-	-	-	-	-	-	1	-	-	-
		19 - Coquerías y refino de petróleo	-	-	-	-	-	-	-	-	-	-	-	-
		20 - Industria química	-	-	1	-	-	-	-	-	-	-	-	1
		21 - Fabricación de productos farmacéuticos	-	-	-	-	-	-	-	-	-	-	-	-
		22 - Fabricación de productos de caucho y plásticos	-	-	-	-	-	-	-	-	-	-	-	-
		23 - Fabricación de otros productos minerales no metálicos	-	-	-	-	1	-	-	-	-	-	-	1
		24 - Metalurgia, fabricación de productos de hierro, acero y ferroaleaciones	-	-	-	-	-	-	-	-	-	-	-	-
		25 - Fabricación de productos metálicos, excepto maquinaria y equipo	-	-	1	-	-	1	-	-	1	-	-	1
		26 - Fabricación de productos informáticos, electrónicos y ópticos	-	-	-	-	-	-	-	-	-	-	-	-
		27 - Fabricación de material y equipo eléctrico	-	-	-	-	-	1	-	-	1	-	-	-
		28 - Fabricación de maquinaria y equipo n.c.o.p.	-	-	-	-	1	1	-	-	1	-	-	1
		29 - Fabricación de vehículos de motor, remolques y semirremolques	-	-	-	-	-	-	-	-	-	-	-	-
		30 - Fabricación de otro material de transporte	-	-	-	-	-	-	-	-	-	-	-	-
		31 - Fabricación de muebles	-	-	-	-	-	2	-	-	2	-	-	-
		32 - Otras industrias manufactureras	-	-	-	-	-	-	-	-	-	-	-	-
		33 - Reparación e instalación de maquinaria y equipo	-	-	-	-	-	-	-	1	-	-	-	1
SECCIÓN D	SUMINISTRO DE ENERGÍA ELÉCTRICA, GAS, VAPOR Y AIRE ACONDICIONADO	35 - Suministro de energía eléctrica, gas, vapor y aire acondicionado	-	-	-	-	-	-	-	-	-	-	-	-
SECCIÓN E	SUMINISTRO DE AGUA, ACTIVIDADES DE SANEAMIENTO, GESTIÓN DE RESIDUOS Y DESCONTAMINACIÓN	36 - Captación, depuración y distribución de agua	-	-	-	-	-	-	-	-	-	-	-	-
		37 - Recogida y tratamiento de aguas residuales	-	-	-	-	-	-	-	-	-	-	-	-
		38 - Recogida, tratamiento y eliminación de residuos, valorización	1	-	-	-	-	-	1	1	1	1	1	1
		39 - Actividades de descontaminación y otros servicios de gestión de residuos	-	-	-	-	-	-	-	-	-	-	-	-
SECCIÓN F	CONSTRUCCIÓN	41 - Construcción de edificios	2	-	3	-	-	1	-	3	3	-	-	6
		42 - Ingeniería civil	-	1	-	-	-	-	-	-	-	1	-	-
		43 - Actividades de construcción especializada	-	-	3	-	-	2	-	3	2	-	-	6
SECCIÓN G	COMERCIO AL POR MAYOR Y AL POR MENOR, REPARACIÓN DE VEHÍCULOS DE MOTOR Y MOTOCICLETAS	45 - Venta y reparación de vehículos de motor y motocicletas	-	-	-	-	1	-	-	-	-	-	-	1
		46 - Comercio al por mayor e intermedarios del comercio, excepto de vehículos de motor y motocicletas	-	1	2	-	-	1	1	2	1	2	4	-
		47 - Comercio al por menor, excepto de vehículos de motor y motocicletas	-	-	1	-	-	-	-	-	-	-	-	1
		49 - Transporte terrestre y por tubería	-	3	-	1	-	2	4	-	3	7	-	-
SECCIÓN H	TRANSPORTE Y ALMACENAMIENTO	50 - Transporte marítimo y por vías navegables interiores	-	-	-	-	-	-	-	-	-	-	-	-
		51 - Transporte aéreo	-	-	-	-	1	-	1	1	-	-	-	2
		52 - Almacenamiento y actividades anexas al transporte	-	-	-	-	-	-	1	-	-	-	1	-
		53 - Actividades postales y de correos	-	-	-	-	-	-	-	-	-	-	-	-
SECCIÓN I	HOSTELERÍA	55 - Servicios de alojamiento	-	-	-	-	-	-	-	-	-	-	-	-
		56 - Servicios de comidas y bebidas	-	-	-	-	1	-	-	1	-	-	-	-
SECCIÓN J	INFORMACION Y COMUNICACIONES	58 - Edición	-	-	-	-	-	-	-	-	-	-	-	-
		59 - Actividades cinematográficas, de vídeo y de televisión, grabación de sonido y edición musical	-	-	-	-	-	-	-	-	-	-	-	-
		60 - Actividades de programación y emisión de radio y televisión	-	-	-	-	-	-	-	-	-	-	-	-
		61 - Telecomunicaciones	-	-	-	-	-	-	-	-	-	-	-	-
		62 - Programación, consultoría y otras actividades relacionadas con la informática	-	-	-	-	-	-	-	-	-	-	-	-
		63 - Servicios de información	-	-	-	-	-	-	-	-	-	-	-	-
SECCIÓN K	ACTIVIDADES FINANCIERAS Y DE SEGUROS	64 - Servicios financieros, excepto seguros y fondos de pensiones	-	-	-	-	-	-	-	-	-	-	-	-
		65 - Seguros, reaseguros y fondos de pensiones, excepto Seguridad Social obligatoria	-	-	-	-	-	-	-	-	-	-	-	-
		66 - Actividades auxiliares a los servicios financieros y a los seguros	-	-	-	-	-	-	-	-	-	-	-	-

SECCIÓN	ACTIVIDADES	DESCRIPCIÓN	PROVINCIA ALICANTE			PROVINCIA CASTELLÓN			PROVINCIA VALENCIA			COMUNITAT VALENCIANA		
			NO TRAUMÁT.	TRAUMÁT. TRÁFICO	RESTO TRAUMÁT.	NO TRAUMÁT.	TRAUMÁT. TRÁFICO	RESTO TRAUMÁT.	NO TRAUMÁT.	TRAUMÁT. TRÁFICO	RESTO TRAUMÁT.	NO TRAUMÁT.	TRAUMÁT. TRÁFICO	RESTO TRAUMÁT.
SECCIÓN M	ACTIVIDADES INMOBILIARIAS	68 - Actividades inmobiliarias	-	-	-	-	-	-	-	-	-	-	-	
		69 - Actividades jurídicas y de contabilidad	-	-	-	-	-	-	-	-	-	-	-	-
		70 - Actividades de las sedes centrales, actividades de consultoría de gestión empresarial	-	-	-	-	-	-	-	-	-	-	-	-
		71 - Servicios técnicos de arquitectura e ingeniería, ensayos y análisis técnicos	1	-	-	-	-	-	-	-	-	1	-	-
		72 - Investigación y desarrollo	-	-	-	-	-	-	-	-	-	-	-	-
		73 - Publicidad y estudios de mercado	-	-	-	-	-	-	-	-	-	-	-	-
		74 - Otras actividades profesionales, científicas y técnicas	-	-	-	-	-	-	-	-	-	-	-	-
SECCIÓN N	ACTIVIDADES ADMINISTRATIVAS Y SERVICIOS AUXILIARES	75 - Actividades veterinarias	-	-	-	-	-	-	-	-	-	-	-	
		77 - Actividades de alquiler	-	-	-	-	-	-	-	-	-	-	-	
		78 - Actividades relacionadas con el empleo	-	-	1	-	-	1	-	-	1	-	-	3
		79 - Actividades de agencias de viajes, operadores turísticos, servicios de reservas y otros relacionados	-	-	-	-	-	-	-	-	-	-	-	-
		80 - Actividades de seguridad e investigación	-	-	-	-	-	-	-	-	-	-	-	-
		81 - Servicios a edificios y actividades de jardinería	-	-	-	-	-	-	1	-	-	1	-	-
		82 - Actividades administrativas de oficina y otras actividades auxiliares a las empresas	-	-	-	-	-	-	-	-	-	-	-	-
SECCIÓN O	ADMINISTRACIÓN PÚBLICA Y DEFENSA; SEGURIDAD SOCIAL OBLIGATORIA	84 - Administración Pública y defensa, Seguridad Social obligatoria	-	-	1	-	-	-	1	-	-	1	-	1
SECCIÓN P	EDUCACIÓN	85 - Educación	-	-	-	-	-	-	1	-	-	1	-	-
SECCIÓN Q	ACTIVIDADES SANITARIAS Y DE SERVICIOS SOCIALES	86 - Actividades sanitarias	-	-	-	-	-	-	-	-	-	-	-	
		87 - Asistencia en establecimientos residenciales	-	-	-	1	-	-	-	-	-	1	-	-
		88 - Actividades de servicios sociales sin alojamiento	-	-	-	-	-	-	-	-	-	-	-	-
		90 - Actividades de creación, artísticas y espectáculos	-	-	-	-	-	-	-	-	-	-	-	-
SECCIÓN R	ACTIVIDADES ARTÍSTICAS, RECREATIVAS Y DE ENTRETENIMIENTO	91 - Actividades de bibliotecas, archivos, museos y otras actividades culturales	-	-	-	-	-	-	-	-	-	-	-	
		92 - Actividades de juegos de azar y apuestas	-	-	-	-	-	-	-	-	-	-	-	-
		93 - Actividades deportivas, recreativas y de entretenimiento	-	-	1	-	-	-	-	-	1	-	-	2
SECCIÓN S	OTROS SERVICIOS	94 - Actividades asociativas	-	-	-	-	-	-	1	-	-	1	-	-
		95 - Reparación de ordenadores, efectos personales y artículos de uso doméstico	-	-	-	-	-	-	-	-	-	-	-	-
		96 - Otros servicios personales	-	-	-	-	-	-	-	-	-	-	-	-
SECCIÓN T	ACTIVIDADES DE LOS HOGARES COMO EMPLEADORES Y COMO PRODUCTORES DE BIENES Y SERVICIOS PARA USO PROPIO	97 - Actividades de los hogares como empleadores de personal doméstico	-	-	-	-	-	-	-	-	-	-	-	
		98 - Actividades de los hogares como productores de bienes y servicios para uso propio	-	-	-	-	-	-	-	-	-	-	-	-
		NO CONSTA	-	-	-	-	-	-	-	-	-	-	-	
		<b>SUBTOTAL</b>	<b>6</b>	<b>6</b>	<b>15</b>	<b>3</b>	<b>0</b>	<b>5</b>	<b>18</b>	<b>7</b>	<b>15</b>	<b>27</b>	<b>13</b>	<b>35</b>
		<b>TOTAL</b>	<b>27</b>			<b>8</b>			<b>40</b>			<b>75</b>		
		<b>PORCENTAJE (%)</b>	<b>22,2</b>	<b>22,2</b>	<b>55,6</b>	<b>37,5</b>	<b>0</b>	<b>62,5</b>	<b>45,0</b>	<b>17,5</b>	<b>37,5</b>	<b>36,0</b>	<b>17,3</b>	<b>46,7</b>

**EVOLUCIÓN DEL TOTAL DE ACCIDENTES MORTALES EN JORNADA DE TRABAJO SEGÚN CLASIFICACIÓN EN: NO TRAUMÁTICOS, TRAUMÁTICOS TRÁFICO Y RESTO TRAUMÁTICOS, EN LA COMUNITAT VALENCIANA Y PROVINCIAS, RESPECTO AL PERIODO INTERANUAL ANTERIOR**

Datos contabilizados según fecha de baja médica, correspondientes al periodo Interanual: febrero 2022 - enero 2023  
 Datos contabilizados según fecha de baja médica, correspondientes al periodo Interanual: febrero 2021 - enero 2022

Cuadro 18

	NO TRAUMÁTICOS			TRAUMÁTICOS ASOCIADOS AL TRÁFICO			RESTO DE TRAUMÁTICOS			TOTALES		
	febrero 2021 - enero 2022	febrero 2022 - enero 2023	▲%	febrero 2021 - enero 2022	febrero 2022 - enero 2023	▲%	febrero 2021 - enero 2022	febrero 2022 - enero 2023	▲%	febrero 2021 - enero 2022	febrero 2022 - enero 2023	▲%
<b>ALICANTE</b>	1	6	500,0	3	6	100,0	8	15	87,5	12	27	125,0
<b>CASTELLÓN</b>	7	3	-57,1	2	0	-100,0	8	5	-37,5	17	8	-52,9
<b>VALENCIA</b>	16	18	12,5	4	7	75,0	17	15	-11,8	37	40	8,1
<b>COMUNITAT VALENCIANA</b>	24	27	12,5	9	13	44,4	33	35	6,1	66	75	13,6

**ACCIDENTES MORTALES TRAUMÁTICOS EN JORNADA DE TRABAJO, EXCLUIDOS LOS NO TRAUMÁTICOS Y LOS ASOCIADOS AL TRÁFICO EN LA COMUNITAT VALENCIANA, SEGÚN AGRUPACIÓN DE CÓDIGOS DE FORMA DEL ACCIDENTE**

Datos contabilizados según fecha de baja médica, correspondientes al periodo Interanual: febrero 2022 - enero 2023

Cuadro 19

COMUNITAT VALENCIANA		ACCIDENTES MORTALES EN JORNADA DE TRABAJO																		TOTAL	
		SEGÚN AGRUPACIÓN DE CÓDIGOS DE FORMA DE LOS ACCIDENTES																			
		FORMAS 10-19. Contacto con corriente eléctrica, fuego, temperatura o sustancias peligrosas		FORMAS 20-29. Ahogamientos, quedar sepultado, quedar envuelto.		FORMAS 30-39. Aplastamiento sobre o contra un objeto inmóvil (el trabajador está en movimiento)		FORMAS 40-49. Choque o golpe contra un objeto en movimiento, colisión		FORMAS 50-59. Contacto con agente material cortante, punzante, duro, rugoso		FORMAS 60-69. Quedar atrapado, ser aplastado, sufrir una amputación.		FORMAS 70-79. Sobreesfuerzo físico, trauma psíquico, exposición a radiaciones, ruido, luz o presión.		FORMAS 80-89. Mordeduras, patadas, etc. (de animales o personas).		OTRAS FORMAS SIN ESPECIFICAR. Ninguna información			
Nº	%	Nº	%	Nº	%	Nº	%	Nº	%	Nº	%	Nº	%	Nº	%	Nº	%				
<b>SECCIONES Y DIVISIONES CNAE-2009</b>		Nº	%	Nº	%	Nº	%	Nº	%	Nº	%	Nº	%	Nº	%	Nº	%	Nº	%		
SECCIÓN A	AGRICULTURA, GANADERÍA, SILVICULTURA Y PESCA	01 - Agricultura, ganadería, caza y servicios relacionados con las mismas	0	-	0	-	0	-	0	-	0	-	2	66,7	0	-	1	100,0	0	-	3
		02 - Silvicultura y explotación forestal	0	-	0	-	0	-	0	-	0	-	0	-	0	-	0	-	0	-	0
		03 - Pesca y acuicultura	0	-	0	-	0	-	0	-	0	-	0	-	0	-	0	-	0	-	0
SECCIÓN B	INDUSTRIAS EXTRACTIVAS	05 - Extracción de antracita, hulla	0	-	0	-	0	-	0	-	0	-	0	-	0	-	0	-	0	-	0
		06 - Extracción de crudo de	0	-	0	-	0	-	0	-	0	-	0	-	0	-	0	-	0	-	0
		07 - Extracción de minerales	0	-	0	-	0	-	0	-	0	-	0	-	0	-	0	-	0	-	0
		08 - Otras industrias extractivas	0	-	0	-	0	-	0	-	0	-	0	-	0	-	0	-	0	-	0
		09 - Actividades de apoyo a las	0	-	0	-	0	-	0	-	0	-	0	-	0	-	0	-	0	-	0
		10 - Industria de la alimentación	0	-	0	-	0	-	0	-	0	-	0	-	0	-	0	-	0	-	0
		11 - Fabricación de bebidas	0	-	0	-	0	-	0	-	0	-	0	-	0	-	0	-	0	-	0
		12 - Industria del tabaco	0	-	0	-	0	-	0	-	0	-	0	-	0	-	0	-	0	-	0
		13 - Industria textil	0	-	0	-	0	-	0	-	0	-	0	-	0	-	0	-	0	-	0
SECCIÓN C	INDUSTRIA MANUFACTURERA	14 - Confección de prendas de	0	-	0	-	0	-	0	-	0	-	0	-	0	-	0	-	0	-	0
		15 - Industria del cuero y del	0	-	0	-	0	-	0	-	0	-	0	-	0	-	0	-	0	-	0
		16 - Industria de la madera y del	0	-	0	-	0	-	0	-	0	-	0	-	0	-	0	-	0	-	0
		17 - Industria del papel	0	-	0	-	0	-	0	-	0	-	0	-	0	-	0	-	0	-	0
		18 - Artes gráficas y reproducción	0	-	0	-	0	-	0	-	0	-	0	-	0	-	0	-	0	-	0
		19 - Coquerías y refino de petróleo	0	-	0	-	0	-	0	-	0	-	0	-	0	-	0	-	0	-	0
		20 - Industria química	0	-	0	-	0	-	1	100,0	0	-	0	-	0	-	0	-	0	-	1
		21 - Fabricación de productos farmacéuticos	0	-	0	-	0	-	0	-	0	-	0	-	0	-	0	-	0	-	0
		22 - Fabricación de productos de caucho y plásticos	0	-	0	-	0	-	0	-	0	-	0	-	0	-	0	-	0	-	0
		23 - Fabricación de otros productos minerales no metálicos	0	-	0	-	0	-	1	100,0	0	-	0	-	0	-	0	-	0	-	1
		24 - Metalurgia, fabricación de productos de hierro, acero y ferroaleaciones	0	-	0	-	0	-	0	-	0	-	0	-	0	-	0	-	0	-	0
		25 - Suministro de productos metálicos, excepto maquinaria y	0	-	0	-	1	100,0	0	-	0	-	0	-	0	-	0	-	0	-	1
		26 - Fabricación de productos informáticos, electrónicos y	0	-	0	-	0	-	0	-	0	-	0	-	0	-	0	-	0	-	0
		27 - Fabricación de material y equipo eléctrico	0	-	0	-	0	-	0	-	0	-	0	-	0	-	0	-	0	-	0
		28 - Fabricación de maquinaria y equipo n.c.o.p.	1	100,0	0	-	0	-	0	-	0	-	0	-	0	-	0	-	0	-	1
		29 - Fabricación de vehículos de motor, remolques y	0	-	0	-	0	-	0	-	0	-	0	-	0	-	0	-	0	-	0
		30 - Fabricación de otro material	0	-	0	-	0	-	0	-	0	-	0	-	0	-	0	-	0	-	0
31 - Fabricación de muebles	0	-	0	-	0	-	0	-	0	-	0	-	0	-	0	-	0	-	0		
32 - Otras industrias	0	-	0	-	0	-	0	-	0	-	0	-	0	-	0	-	0	-	0		
33 - Reparación e instalación de maquinaria y equipo	0	-	0	-	0	-	0	-	0	-	1	100,0	0	-	0	-	0	-	1		
SECCIÓN D	SUMINISTRO DE ENERGÍA ELÉCTRICA, GAS, VAPOR Y AIRE ACONDICIONADO	0	-	0	-	0	-	0	-	0	-	0	-	0	-	0	-	0	-	0	
SECCIÓN E	SUMINISTRO DE AGUA, ACTIVIDADES DE SANEAMIENTO, GESTIÓN DE RESIDUOS Y DESCONTAMINACIÓN	36 - Captación, depuración y distribución de agua	0	-	0	-	0	-	0	-	0	-	0	-	0	-	0	-	0	-	0
		37 - Recogida y tratamiento de aguas residuales	0	-	0	-	0	-	0	-	0	-	1	100,0	0	-	0	-	0	-	1
		38 - Recogida, tratamiento y eliminación de residuos.	0	-	0	-	0	-	0	-	0	-	0	-	0	-	0	-	0	-	0
SECCIÓN F	CONSTRUCCIÓN	39 - Actividades de descontaminación y otros servicios de gestión de residuos	0	-	0	-	0	-	0	-	0	-	0	-	0	-	0	-	0	-	0
		41 - Construcción de edificios	0	-	0	-	3	50,0	1	16,7	0	-	2	33,3	0	-	0	-	0	-	6
SECCIÓN G	COMERCIO AL POR MAYOR Y AL POR MENOR, REPARACIÓN DE VEHÍCULOS DE MOTOR Y MOTOCICLETAS	42 - Ingeniería civil	0	-	0	-	0	-	0	-	0	-	0	-	0	-	0	-	0	-	0
		43 - Actividades de construcción especializada	1	16,7	0	-	1	16,7	1	16,7	0	-	3	50,0	0	-	0	-	0	-	6
		44 - Venta y reparación de vehículos de motor y motocicletas	0	-	0	-	1	100,0	0	-	0	-	0	-	0	-	0	-	0	-	1
SECCIÓN H	TRANSPORTE Y ALMACENAMIENTO	45 - Comercio al por mayor e intermediarios del comercio, excepto de vehículos de motor y motocicletas	0	-	0	-	1	25,0	1	25,0	0	-	2	50,0	0	-	0	-	0	-	4
		47 - Comercio al por menor, excepto de vehículos de motor y motocicletas	0	-	0	-	1	100,0	0	-	0	-	0	-	0	-	0	-	0	-	1
		49 - Transporte terrestre y por tubería	0	-	0	-	0	-	0	-	0	-	0	-	0	-	0	-	0	-	0
SECCIÓN I	HOSTELERÍA	50 - Transporte marítimo y por	0	-	0	-	0	-	0	-	0	-	0	-	0	-	0	-	0	-	0
		51 - Transporte aéreo	0	-	0	-	1	50,0	1	50,0	0	-	0	-	0	-	0	-	0	-	2
		52 - Almacenamiento y actividades anexas al transporte	0	-	0	-	0	-	0	-	0	-	0	-	0	-	0	-	0	-	0
SECCIÓN J	INFORMACIÓN Y COMUNICACIONES	53 - Actividades postales y de correos	0	-	0	-	0	-	0	-	0	-	0	-	0	-	0	-	0	-	0
		55 - Servicios de alojamiento	0	-	0	-	0	-	0	-	0	-	0	-	0	-	0	-	0	-	0
		56 - Servicios de comidas y bebidas	0	-	0	-	0	-	0	-	0	-	0	-	0	-	0	-	0	-	0
SECCIÓN J	INFORMACIÓN Y COMUNICACIONES	58 - Edición	0	-	0	-	0	-	0	-	0	-	0	-	0	-	0	-	0	-	0
		59 - Actividades cinematográficas, de vídeo y de televisión, grabación	0	-	0	-	0	-	0	-	0	-	0	-	0	-	0	-	0	-	0
		60 - Actividades de programación	0	-	0	-	0	-	0	-	0	-	0	-	0	-	0	-	0	-	0
		61 - Telecomunicaciones	0	-	0	-	0	-	0	-	0	-	0	-	0	-	0	-	0	-	0
		62 - Programación, consultoría y otras actividades relacionadas con	0	-	0	-	0	-	0	-	0	-	0	-	0	-	0	-	0	-	0
		63 - Servicios de información	0	-	0	-	0	-	0	-	0	-	0	-	0	-	0	-	0	-	0

COMUNITAT VALENCIANA

ACCIDENTES MORTALES EN JORNADA DE TRABAJO																				
SEGÚN AGRUPACIÓN DE CÓDIGOS DE FORMA DE LOS ACCIDENTES																				
SECCIONES Y DIVISIONES CNAE-2009	FORMAS 10-19. Contacto con corriente eléctrica, fuego, temperatura o sustancias peligrosas		FORMAS 20-29. Ahogamientos, quedar sepultado, quedar envuelto.		FORMAS 30-39. Aplastamiento sobre o contra un objeto inmóvil (el trabajador está en movimiento)		FORMAS 40-49. Choque o golpe contra un objeto en movimiento, colisión		FORMAS 50-59. Contacto con agente material cortante, punzante, duro, rugoso		FORMAS 60-69. Quedar atrapado, ser aplastado, sufrir una amputación.		FORMAS 70-79. Sobreesfuerzo físico, trauma psíquico, exposición a radiaciones, ruido, luz o presión.		FORMAS 80-89. Mordeduras, patadas, etc. (de animales o personas).		OTRAS FORMAS SIN ESPECIFICAR. Ninguna información		TOTAL	
	Nº	%	Nº	%	Nº	%	Nº	%	Nº	%	Nº	%	Nº	%	Nº	%	Nº	%		
SECCIÓN K ACTIVIDADES FINANCIERAS Y DE SEGUROS	64 - Servicios financieros, excepto seguros y fondos de	0	-	0	-	0	-	0	-	0	-	0	-	0	-	0	-	0	-	0
	65 - Seguros, reaseguros y fondos de pensiones, excepto Seguridad Social obligatoria	0	-	0	-	0	-	0	-	0	-	0	-	0	-	0	-	0	-	0
	66 - Actividades auxiliares a los servicios financieros y a los	0	-	0	-	0	-	0	-	0	-	0	-	0	-	0	-	0	-	0
SECCIÓN L ACTIVIDADES INMOBILIARIAS	68 - Actividades inmobiliarias	0	-	0	-	0	-	0	-	0	-	0	-	0	-	0	-	0	-	0
	69 - Actividades jurídicas y de	0	-	0	-	0	-	0	-	0	-	0	-	0	-	0	-	0	-	0
	70 - Actividades de las sedes centrales, actividades de	0	-	0	-	0	-	0	-	0	-	0	-	0	-	0	-	0	-	0
SECCIÓN M ACTIVIDADES PROFESIONALES, CIENTÍFICAS Y TÉCNICAS	71 - Servicios técnicos de arquitectura e ingeniería, ensayos	0	-	0	-	0	-	0	-	0	-	0	-	0	-	0	-	0	-	0
	72 - Investigación y desarrollo	0	-	0	-	0	-	0	-	0	-	0	-	0	-	0	-	0	-	0
	73 - Publicidad y estudios de	0	-	0	-	0	-	0	-	0	-	0	-	0	-	0	-	0	-	0
	74 - Otras actividades	0	-	0	-	0	-	0	-	0	-	0	-	0	-	0	-	0	-	0
	75 - Actividades veterinarias	0	-	0	-	0	-	0	-	0	-	0	-	0	-	0	-	0	-	0
SECCIÓN N ACTIVIDADES ADMINISTRATIVAS Y SERVICIOS AUXILIARES	77 - Actividades de alquiler	0	-	0	-	0	-	0	-	0	-	0	-	0	-	0	-	0	-	0
	78 - Actividades relacionadas con viajes, operadores turísticos,	1	33,3	0	-	1	33,3	0	-	0	-	1	33,3	0	-	0	-	0	-	3
	79 - Actividades de agencias de	0	-	0	-	0	-	0	-	0	-	0	-	0	-	0	-	0	-	0
	80 - Actividades de seguridad e	0	-	0	-	0	-	0	-	0	-	0	-	0	-	0	-	0	-	0
	81 - Servicios a edificios y	0	-	0	-	0	-	0	-	0	-	0	-	0	-	0	-	0	-	0
	82 - Actividades administrativas de oficina y otras actividades	0	-	0	-	0	-	0	-	0	-	0	-	0	-	0	-	0	-	0
SECCIÓN O ADMINISTRACIÓN PÚBLICA Y DEFENSA, SEGURIDAD SOCIAL OBLIGATORIA	84 - Administración Pública y defensa, Seguridad Social	0	-	0	-	0	-	0	-	0	-	1	100,0	0	-	0	-	0	-	1
SECCIÓN P EDUCACION	85 - Educación	0	-	0	-	0	-	0	-	0	-	0	-	0	-	0	-	0	-	0
SECCIÓN Q ACTIVIDADES SANITARIAS Y DE SERVICIOS SOCIALES	86 - Actividades sanitarias	0	-	0	-	0	-	0	-	0	-	0	-	0	-	0	-	0	-	0
	87 - Asistencia en	0	-	0	-	0	-	0	-	0	-	0	-	0	-	0	-	0	-	0
SECCIÓN R ACTIVIDADES ARTÍSTICAS, RECREATIVAS Y DE ENTRETENIMIENTO	88 - Actividades de servicios	0	-	0	-	0	-	0	-	0	-	0	-	0	-	0	-	0	-	0
	90 - Actividades de creación,	0	-	0	-	0	-	0	-	0	-	0	-	0	-	0	-	0	-	0
	91 - Actividades de bibliotecas,	0	-	0	-	0	-	0	-	0	-	0	-	0	-	0	-	0	-	0
	92 - Actividades de juegos de azar	0	-	0	-	0	-	0	-	0	-	0	-	0	-	0	-	0	-	0
SECCIÓN S OTROS SERVICIOS	93 - Actividades deportivas,	0	-	0	-	2	100,0	0	-	0	-	0	-	0	-	0	-	0	-	2
	94 - Actividades asociativas	0	-	0	-	0	-	0	-	0	-	0	-	0	-	0	-	0	-	0
	95 - Reparación de ordenadores, efectos personales y	0	-	0	-	0	-	0	-	0	-	0	-	0	-	0	-	0	-	0
SECCIÓN T ACTIVIDADES DE LOS HOGARES COMO EMPLEADORES Y COMO PRODUCTORES DE BIENES Y SERVICIOS PARA USO PROPIO	96 - Otros servicios personales	0	-	0	-	0	-	0	-	0	-	0	-	0	-	0	-	0	-	0
	97 - Actividades de los hogares como empleadores de personal doméstico	0	-	0	-	0	-	0	-	0	-	0	-	0	-	0	-	0	-	0
SECCIÓN U ACTIV. DE ORGANIZACIONES Y ORGANISMOS EXTRATERRITORIALES	98 - Actividades de los hogares como productores de bienes y servicios para uso propio	0	-	0	-	0	-	0	-	0	-	0	-	0	-	0	-	0	-	0
	99 - Actividades de organizaciones y organismos extraterritoriales	0	-	0	-	0	-	0	-	0	-	0	-	0	-	0	-	0	-	0
NO CONSTA		0	-	0	-	0	-	0	-	0	-	0	-	0	-	0	-	0	-	0
<b>TOTAL</b>		<b>3</b>	<b>8,6</b>	<b>0</b>	<b>-</b>	<b>12</b>	<b>34,3</b>	<b>6</b>	<b>17,1</b>	<b>0</b>	<b>-</b>	<b>13</b>	<b>37,1</b>	<b>0</b>	<b>-</b>	<b>1</b>	<b>2,9</b>	<b>0</b>	<b>-</b>	<b>35</b>



**ACCIDENTES MORTALES TRAUMÁTICOS EN JORNADA DE TRABAJO, EXCLUIDOS LOS NO TRAUMÁTICOS Y LOS ASOCIADOS AL TRÁFICO EN ALICANTE, SEGÚN AGRUPACIÓN DE CÓDIGOS DE FORMA DEL ACCIDENTE**

Datos contabilizados según fecha de baja médica, correspondientes al período Interanual: febrero 2022 - enero 2023

Cuadro 20

PROVINCIA: ALICANTE		ACCIDENTES MORTALES EN JORNADA DE TRABAJO																				TOTAL
		SEGÚN AGRUPACIÓN DE CÓDIGOS DE FORMA DE LOS ACCIDENTES																				
		FORMAS 10-19. Contacto con corriente eléctrica, fuego, temperatura o sustancias peligrosas		FORMAS 20-29. Ahogamientos, quedar sepultado, quedar envuelto.		FORMAS 30-39. Aplastamiento sobre o contra un objeto inmóvil (el trabajador está en movimiento)		FORMAS 40-49. Choque o golpe contra un objeto en movimiento, colisión		FORMAS 50-59. Contacto con agente material cortante, punzante, duro, rugoso		FORMAS 60-69. Quedar atrapado, ser aplastado, sufrir una amputación.		FORMAS 70-79. Sobreesfuerzo físico, trauma psíquico, exposición a radiaciones, ruido, luz o presión.		FORMAS 80-89. Mordeduras, patadas, etc. (de animales o personas).		OTRAS FORMAS SIN ESPECIFICAR. Ninguna información				
Nº	%	Nº	%	Nº	%	Nº	%	Nº	%	Nº	%	Nº	%	Nº	%	Nº	%	Nº	%			
<b>SECCIONES Y DIVISIONES CNAE-2009</b>																						
SECCIÓN A	AGRICULTURA, GANADERÍA, SILVICULTURA Y PESCA	01 - Agricultura, ganadería, caza y servicios relacionados con las mismas	0	-	0	-	0	-	0	-	0	-	1	100,0	0	-	0	-	0	-	1	
		02 - Silvicultura y explotación forestal	0	-	0	-	0	-	0	-	0	-	0	-	0	-	0	-	0	-	0	
		03 - Pesca y acuicultura	0	-	0	-	0	-	0	-	0	-	0	-	0	-	0	-	0	-	0	
SECCIÓN B	INDUSTRIAS EXTRACTIVAS	05 - Extracción de antracita, hulla	0	-	0	-	0	-	0	-	0	-	0	-	0	-	0	-	0	-	0	
		06 - Extracción de crudo de	0	-	0	-	0	-	0	-	0	-	0	-	0	-	0	-	0	-	0	
		07 - Extracción de minerales	0	-	0	-	0	-	0	-	0	-	0	-	0	-	0	-	0	-	0	
SECCIÓN C	INDUSTRIA MANUFACTURERA	08 - Otras industrias extractivas	0	-	0	-	0	-	0	-	0	-	0	-	0	-	0	-	0	-	0	
		09 - Actividades de apoyo a las	0	-	0	-	0	-	0	-	0	-	0	-	0	-	0	-	0	-	0	
		10 - Industria de la alimentación	0	-	0	-	0	-	0	-	0	-	0	-	0	-	0	-	0	-	0	
		11 - Fabricación de bebidas	0	-	0	-	0	-	0	-	0	-	0	-	0	-	0	-	0	-	0	
		12 - Industria del tabaco	0	-	0	-	0	-	0	-	0	-	0	-	0	-	0	-	0	-	0	
		13 - Industria textil	0	-	0	-	0	-	0	-	0	-	0	-	0	-	0	-	0	-	0	
		14 - Confección de prendas de	0	-	0	-	0	-	0	-	0	-	0	-	0	-	0	-	0	-	0	
		15 - Industria del cuero y del	0	-	0	-	0	-	0	-	0	-	0	-	0	-	0	-	0	-	0	
		16 - Industria de la madera y del corcho, excepto muebles, cestería	0	-	0	-	0	-	0	-	0	-	0	-	0	-	0	-	0	-	0	
		17 - Industria del papel	0	-	0	-	0	-	0	-	0	-	0	-	0	-	0	-	0	-	0	
		18 - Artes gráficas y reproducción	0	-	0	-	0	-	0	-	0	-	0	-	0	-	0	-	0	-	0	
		19 - Coquerías y refino de petróleo	0	-	0	-	0	-	0	-	0	-	0	-	0	-	0	-	0	-	0	
		20 - Industria química	0	-	0	-	0	-	1	100,0	0	-	0	-	0	-	0	-	0	-	0	
		21 - Fabricación de productos	0	-	0	-	0	-	0	-	0	-	0	-	0	-	0	-	0	-	0	
		22 - Fabricación de productos de caucho y plásticos	0	-	0	-	0	-	0	-	0	-	0	-	0	-	0	-	0	-	0	
		23 - Fabricación de otros productos minerales no metálicos	0	-	0	-	0	-	0	-	0	-	0	-	0	-	0	-	0	-	0	
		24 - Metalurgia, fabricación de productos de hierro, acero y ferroaleaciones	0	-	0	-	0	-	0	-	0	-	0	-	0	-	0	-	0	-	0	
		25 - Fabricación de productos metálicos, excepto maquinaria y equipo	0	-	0	-	1	100,0	0	-	0	-	0	-	0	-	0	-	0	-	0	
		26 - Fabricación de productos informáticos, electrónicos y ópticos	0	-	0	-	0	-	0	-	0	-	0	-	0	-	0	-	0	-	0	
		27 - Fabricación de material y equipo eléctrico	0	-	0	-	0	-	0	-	0	-	0	-	0	-	0	-	0	-	0	
		28 - Fabricación de maquinaria y equipo n.c.o.p.	0	-	0	-	0	-	0	-	0	-	0	-	0	-	0	-	0	-	0	
29 - Fabricación de vehículos de motor, remolques y semirremolques	0	-	0	-	0	-	0	-	0	-	0	-	0	-	0	-	0	-	0			
30 - Fabricación de otro material de transporte	0	-	0	-	0	-	0	-	0	-	0	-	0	-	0	-	0	-	0			
31 - Fabricación de muebles	0	-	0	-	0	-	0	-	0	-	0	-	0	-	0	-	0	-	0			
32 - Otras industrias manufactureras	0	-	0	-	0	-	0	-	0	-	0	-	0	-	0	-	0	-	0			
33 - Reparación e instalación de maquinaria y equipo	0	-	0	-	0	-	0	-	0	-	0	-	0	-	0	-	0	-	0			
35 - Suministro de energía eléctrica, gas, vapor y aire acondicionado	0	-	0	-	0	-	0	-	0	-	0	-	0	-	0	-	0	-	0			
SECCIÓN D	SUMINISTRO DE ENERGÍA ELÉCTRICA, GAS, VAPOR Y AIRE ACONDICIONADO	36 - Captación, depuración y distribución de agua	0	-	0	-	0	-	0	-	0	-	0	-	0	-	0	-	0	-	0	
		37 - Recogida y tratamiento de aguas residuales	0	-	0	-	0	-	0	-	0	-	0	-	0	-	0	-	0	-	0	
SECCIÓN E	SUMINISTRO DE AGUA, ACTIVIDADES DE SANEAMIENTO, GESTIÓN DE RESIDUOS Y DESCONTAMINACIÓN	38 - Recogida, tratamiento y eliminación de residuos, valorización	0	-	0	-	0	-	0	-	0	-	0	-	0	-	0	-	0	-	0	
		39 - Actividades de descontaminación y otros servicios de gestión de residuos	0	-	0	-	0	-	0	-	0	-	0	-	0	-	0	-	0	-	0	
SECCIÓN F	CONSTRUCCIÓN	41 - Construcción de edificios	0	-	0	-	0	-	1	33,3	0	-	2	66,7	0	-	0	-	0	-	3	
		42 - Ingeniería civil	0	-	0	-	0	-	0	-	0	-	0	-	0	-	0	-	0	-	0	
		43 - Actividades de construcción especializada	0	-	0	-	0	-	1	33,3	0	-	2	66,7	0	-	0	-	0	-	3	
SECCIÓN G	COMERCIO AL POR MAYOR Y AL POR MENOR; REPARACIÓN DE VEHÍCULOS DE MOTOR Y MOTOCICLETAS	45 - Venta y reparación de vehículos de motor y motocicletas	0	-	0	-	0	-	0	-	0	-	0	-	0	-	0	-	0	-	0	
		46 - Comercio al por mayor e intermediarios del comercio, excepto de vehículos de motor y motocicletas	0	-	0	-	1	50,0	0	-	0	-	1	50,0	0	-	0	-	0	-	0	
SECCIÓN H	TRANSPORTE Y ALMACENAMIENTO	47 - Comercio al por menor, excepto de vehículos de motor y motocicletas	0	-	0	-	1	100,0	0	-	0	-	0	-	0	-	0	-	0	-	1	
		49 - Transporte terrestre y por tubería	0	-	0	-	0	-	0	-	0	-	0	-	0	-	0	-	0	-	0	
SECCIÓN I	HOSTELERÍA	50 - Transporte marítimo y por vías navegables interiores	0	-	0	-	0	-	0	-	0	-	0	-	0	-	0	-	0	-	0	
		51 - Transporte aéreo	0	-	0	-	0	-	0	-	0	-	0	-	0	-	0	-	0	-	0	
		52 - Almacenamiento y actividades anexas al transporte	0	-	0	-	0	-	0	-	0	-	0	-	0	-	0	-	0	-	0	
SECCIÓN J	INFORMACIÓN Y COMUNICACIONES	53 - Actividades postales y de correos	0	-	0	-	0	-	0	-	0	-	0	-	0	-	0	-	0	-	0	
		55 - Servicios de alojamiento	0	-	0	-	0	-	0	-	0	-	0	-	0	-	0	-	0	-	0	
SECCIÓN J	INFORMACIÓN Y COMUNICACIONES	56 - Servicios de comidas y bebidas	0	-	0	-	0	-	0	-	0	-	0	-	0	-	0	-	0	-	0	
		58 - Edición	0	-	0	-	0	-	0	-	0	-	0	-	0	-	0	-	0	-	0	
		59 - Actividades cinematográficas, de vídeo y de televisión, grabación de sonido y edición musical	0	-	0	-	0	-	0	-	0	-	0	-	0	-	0	-	0	-	0	
		60 - Actividades de programación y emisión de radio y	0	-	0	-	0	-	0	-	0	-	0	-	0	-	0	-	0	-	0	
		61 - Telecomunicaciones	0	-	0	-	0	-	0	-	0	-	0	-	0	-	0	-	0	-	0	
SECCIÓN J	INFORMACIÓN Y COMUNICACIONES	62 - Programación, consultoría y otras actividades relacionadas con la informática	0	-	0	-	0	-	0	-	0	-	0	-	0	-	0	-	0	-	0	
		63 - Servicios de información	0	-	0	-	0	-	0	-	0	-	0	-	0	-	0	-	0	-	0	

PROVINCIA: ALICANTE

ACCIDENTES MORTALES EN JORNADA DE TRABAJO																						
SEGÚN AGRUPACIÓN DE CÓDIGOS DE FORMA DE LOS ACCIDENTES																						
SECCIONES Y DIVISIONES CNAE-2009		FORMAS 10-19. Contacto con corriente eléctrica, luego, temperatura o sustancias peligrosas		FORMAS 20-29. Ahogamientos, quedar sepultado, quedar envuelto.		FORMAS 30-39. Aplastamiento sobre o contra un objeto inmvé (el trabajador está en movimiento)		FORMAS 40-49. Choque o golpe contra un objeto en movimiento, colisión		FORMAS 50-59. Contacto con agente material cortante, punzante, duro, rugoso		FORMAS 60-69. Quedar atrapado, ser aplastado, sufrir una amputación.		FORMAS 70-79. Sobreesfuerzo físico, trauma psíquico, exposición a radiaciones, ruido, luz o presión.		FORMAS 80-89. Mordeduras, patadas, etc. (de animales o personas).		OTRAS FORMAS SIN ESPECIFICAR. Ninguna información		TOTAL		
		Nº	%	Nº	%	Nº	%	Nº	%	Nº	%	Nº	%	Nº	%	Nº	%	Nº	%			
SECCIÓN K	ACTIVIDADES FINANCIERAS Y DE SEGUROS	64 - Servicios financieros, excepto seguros y fondos de pensiones	0	-	0	-	0	-	0	-	0	-	0	-	0	-	0	-	0	-	0	
		65 - Seguros, reaseguros y fondos de pensiones, excepto Seguridad Social obligatoria	0	-	0	-	0	-	0	-	0	-	0	-	0	-	0	-	0	-	0	-
		66 - Actividades auxiliares a los servicios financieros y a los seguros	0	-	0	-	0	-	0	-	0	-	0	-	0	-	0	-	0	-	0	
SECCIÓN L	ACTIVIDADES INMOBILIARIAS	68 - Actividades inmobiliarias	0	-	0	-	0	-	0	-	0	-	0	-	0	-	0	-	0	-	0	
		69 - Actividades jurídicas y de contabilidad	0	-	0	-	0	-	0	-	0	-	0	-	0	-	0	-	0	-	0	
SECCIÓN M	ACTIVIDADES PROFESIONALES, CIENTÍFICAS Y TÉCNICAS	70 - Actividades de las sedes centrales, actividades de consultoría de gestión empresarial	0	-	0	-	0	-	0	-	0	-	0	-	0	-	0	-	0	-	0	
		71 - Servicios técnicos de arquitectura e ingeniería, ensayos y análisis técnicos	0	-	0	-	0	-	0	-	0	-	0	-	0	-	0	-	0	-	0	
		72 - Investigación y desarrollo	0	-	0	-	0	-	0	-	0	-	0	-	0	-	0	-	0	-	0	
		73 - Publicidad y estudios de mercado	0	-	0	-	0	-	0	-	0	-	0	-	0	-	0	-	0	-	0	
		74 - Otras actividades profesionales, científicas y técnicas	0	-	0	-	0	-	0	-	0	-	0	-	0	-	0	-	0	-	0	
		75 - Actividades veterinarias	0	-	0	-	0	-	0	-	0	-	0	-	0	-	0	-	0	-	0	
SECCIÓN N	ACTIVIDADES ADMINISTRATIVAS Y SERVICIOS AUXILIARES	77 - Actividades de alquiler	0	-	0	-	0	-	0	-	0	-	0	-	0	-	0	-	0	-	0	
		78 - Actividades relacionadas con el empleo	0	-	0	-	0	-	0	-	1	100,0	0	-	0	-	0	-	0	-	0	-
		79 - Actividades de agencias de viajes, operadores turísticos, servicios de reservas y otros relacionados	0	-	0	-	0	-	0	-	0	-	0	-	0	-	0	-	0	-	0	
		80 - Actividades de seguridad e investigación	0	-	0	-	0	-	0	-	0	-	0	-	0	-	0	-	0	-	0	
		81 - Servicios a edificios y actividades de jardinería	0	-	0	-	0	-	0	-	0	-	0	-	0	-	0	-	0	-	0	
		82 - Actividades administrativas de oficina y otras actividades auxiliares a las empresas	0	-	0	-	0	-	0	-	0	-	0	-	0	-	0	-	0	-	0	
SECCIÓN O	ADMINISTRACION PÚBLICA Y DEFENSA; SEGURIDAD SOCIAL OBLIGATORIA	84 - Administración Pública y defensa, Seguridad Social obligatoria	0	-	0	-	0	-	0	-	1	100,0	0	-	0	-	0	-	0	-	1	
SECCIÓN P	EDUCACIÓN	85 - Educación	0	-	0	-	0	-	0	-	0	-	0	-	0	-	0	-	0	-	0	
SECCIÓN Q	ACTIVIDADES SANITARIAS Y DE SERVICIOS SOCIALES	86 - Actividades sanitarias	0	-	0	-	0	-	0	-	0	-	0	-	0	-	0	-	0	-	0	
		87 - Asistencia en establecimientos residenciales	0	-	0	-	0	-	0	-	0	-	0	-	0	-	0	-	0	-	0	
		88 - Actividades de servicios sociales sin alojamiento	0	-	0	-	0	-	0	-	0	-	0	-	0	-	0	-	0	-	0	
SECCIÓN R	ACTIVIDADES ARTÍSTICAS, RECREATIVAS Y DE ENTRETENIMIENTO	90 - Actividades de creación, artísticas y espectáculos	0	-	0	-	0	-	0	-	0	-	0	-	0	-	0	-	0	-	0	
		91 - Actividades de bibliotecas, archivos, museos y otras actividades culturales	0	-	0	-	0	-	0	-	0	-	0	-	0	-	0	-	0	-	0	
		92 - Actividades de juegos de azar y apuestas	0	-	0	-	0	-	0	-	0	-	0	-	0	-	0	-	0	-	0	
		93 - Actividades deportivas, recreativas y de entretenimiento	0	-	0	-	1	100,0	0	-	0	-	0	-	0	-	0	-	0	-	1	
		94 - Actividades asociativas	0	-	0	-	0	-	0	-	0	-	0	-	0	-	0	-	0	-	0	
SECCIÓN S	OTROS SERVICIOS	95 - Reparación de ordenadores, efectos personales y artículos de uso doméstico	0	-	0	-	0	-	0	-	0	-	0	-	0	-	0	-	0	-	0	
		96 - Otros servicios personales	0	-	0	-	0	-	0	-	0	-	0	-	0	-	0	-	0	-	0	
SECCIÓN T	ACTIVIDADES DE LOS HOGARES COMO EMPLEADORES Y COMO PRODUCTORES DE BIENES Y SERVICIOS PARA USO PROPIO	97 - Actividades de los hogares como empleadores de personal doméstico	0	-	0	-	0	-	0	-	0	-	0	-	0	-	0	-	0	-	0	
		98 - Actividades de los hogares como productores de bienes y servicios para uso propio	0	-	0	-	0	-	0	-	0	-	0	-	0	-	0	-	0	-	0	
SECCIÓN U	ACTIVIDADES DE ORGANIZACIONES Y ORGANISMOS EXTRATERRITORIALES	99 - Actividades de organizaciones y organismos extraterritoriales	0	-	0	-	0	-	0	-	0	-	0	-	0	-	0	-	0	-	0	
		NO CONSTA	0	-	0	-	0	-	0	-	0	-	0	-	0	-	0	-	0	-	0	
		<b>TOTAL</b>	<b>0</b>	<b>-</b>	<b>0</b>	<b>-</b>	<b>4</b>	<b>26,7</b>	<b>3</b>	<b>20,0</b>	<b>0</b>	<b>-</b>	<b>8</b>	<b>53,3</b>	<b>0</b>	<b>-</b>	<b>0</b>	<b>-</b>	<b>0</b>	<b>-</b>	<b>15</b>	

**ACCIDENTES MORTALES TRAUMÁTICOS EN JORNADA DE TRABAJO, EXCLUIDOS LOS NO TRAUMÁTICOS Y LOS ASOCIADOS AL TRÁFICO EN CASTELLÓN, SEGÚN AGRUPACIÓN DE CÓDIGOS DE FORMA DEL ACCIDENTE**

Datos contabilizados según fecha de baja médica, correspondientes al periodo Interanual: febrero 2022 - enero 2023

Cuadro 11

PROVINCIA: CASTELLÓN		ACCIDENTES MORTALES EN JORNADA DE TRABAJO SEGÚN AGRUPACIÓN DE CÓDIGOS DE FORMA DE LOS ACCIDENTES																					
		FORMAS 10-19. Contacto con corriente eléctrica, fuego, temperatura o sustancias peligrosas		FORMAS 20-29. Ahogamientos, quedar sepultado, quedar envuelto.		FORMAS 30-39. Aplastamiento sobre o contra un objeto inmóvil (el trabajador está en movimiento)		FORMAS 40-49. Choque o golpe contra un objeto en movimiento, colisión		FORMAS 50-59. Contacto con agente material cortante, punzante, duro, rugoso		FORMAS 60-69. Quedar atrapado, ser aplastado, sufrir una amputación.		FORMAS 70-79. Sobreesfuerzo físico, trauma psíquico, exposición a radiaciones, ruido, luz o presión.		FORMAS 80-89. Mordeduras, patadas, etc. (de animales o personas).		OTRAS FORMAS SIN ESPECIFICAR. Ninguna información		TOTAL			
		Nº	%	Nº	%	Nº	%	Nº	%	Nº	%	Nº	%	Nº	%	Nº	%	Nº	%				
<b>SECCIONES Y DIVISIONES CNAE-2009</b>		Nº	%	Nº	%	Nº	%	Nº	%	Nº	%	Nº	%	Nº	%	Nº	%	Nº	%				
SECCIÓN A	AGRICULTURA, GANADERÍA, SILVICULTURA Y PESCA	01 - Agricultura, ganadería, caza y servicios relacionados con las mismas	0	-	0	-	0	-	0	-	0	-	0	-	0	-	0	-	0	-	0		
		02 - Silvicultura y explotación forestal	0	-	0	-	0	-	0	-	0	-	0	-	0	-	0	-	0	-	0		
		03 - Pesca y acuicultura	0	-	0	-	0	-	0	-	0	-	0	-	0	-	0	-	0	-	0		
SECCIÓN B	INDUSTRIAS EXTRACTIVAS	05 - Extracción de antracita, hulla y lignito	0	-	0	-	0	-	0	-	0	-	0	-	0	-	0	-	0	-	0		
		06 - Extracción de crudo de petróleo y gas natural	0	-	0	-	0	-	0	-	0	-	0	-	0	-	0	-	0	-	0		
		07 - Extracción de minerales metálicos	0	-	0	-	0	-	0	-	0	-	0	-	0	-	0	-	0	-	0		
SECCIÓN C	INDUSTRIA MANUFACTURERA	08 - Otras industrias extractivas	0	-	0	-	0	-	0	-	0	-	0	-	0	-	0	-	0	-	0		
		09 - Actividades de apoyo a las industrias extractivas	0	-	0	-	0	-	0	-	0	-	0	-	0	-	0	-	0	-	0		
		10 - Industria de la alimentación	0	-	0	-	0	-	0	-	0	-	0	-	0	-	0	-	0	-	0		
		11 - Fabricación de bebidas	0	-	0	-	0	-	0	-	0	-	0	-	0	-	0	-	0	-	0		
		12 - Industria del tabaco	0	-	0	-	0	-	0	-	0	-	0	-	0	-	0	-	0	-	0		
		13 - Industria textil	0	-	0	-	0	-	0	-	0	-	0	-	0	-	0	-	0	-	0		
		14 - Confección de prendas de vestir	0	-	0	-	0	-	0	-	0	-	0	-	0	-	0	-	0	-	0		
		15 - Industria del cuero y del calzado	0	-	0	-	0	-	0	-	0	-	0	-	0	-	0	-	0	-	0		
		16 - Industria de la madera y del corcho, excepto muebles, cestería y espartería	0	-	0	-	0	-	0	-	0	-	0	-	0	-	0	-	0	-	0		
		17 - Industria del papel	0	-	0	-	0	-	0	-	0	-	0	-	0	-	0	-	0	-	0		
		18 - Artes gráficas y reproducción de soportes grabados	0	-	0	-	0	-	0	-	0	-	0	-	0	-	0	-	0	-	0		
		19 - Coquerías y refino de petróleo	0	-	0	-	0	-	0	-	0	-	0	-	0	-	0	-	0	-	0		
		20 - Industria química	0	-	0	-	0	-	0	-	0	-	0	-	0	-	0	-	0	-	0		
		21 - Fabricación de productos farmacéuticos	0	-	0	-	0	-	0	-	0	-	0	-	0	-	0	-	0	-	0		
		22 - Fabricación de productos de caucho y plásticos	0	-	0	-	0	-	0	-	0	-	0	-	0	-	0	-	0	-	0		
		23 - Fabricación de otros productos minerales no metálicos	0	-	0	-	0	-	1	100,0	0	-	0	-	0	-	0	-	0	-	0	1	
		24 - Metalurgia, fabricación de productos de hierro, acero y ferroaleaciones	0	-	0	-	0	-	0	-	0	-	0	-	0	-	0	-	0	-	0	0	
		25 - Fabricación de productos metálicos, excepto maquinaria y equipo	0	-	0	-	0	-	0	-	0	-	0	-	0	-	0	-	0	-	0	0	
		26 - Fabricación de productos informáticos, electrónicos y ópticos	0	-	0	-	0	-	0	-	0	-	0	-	0	-	0	-	0	-	0	0	
		27 - Fabricación de material y equipo eléctrico	0	-	0	-	0	-	0	-	0	-	0	-	0	-	0	-	0	-	0	0	
		28 - Fabricación de maquinaria y equipo n.c.o.p.	1	100,0	0	-	0	-	0	-	0	-	0	-	0	-	0	-	0	-	0	1	
		29 - Fabricación de vehículos de motor, remolques y semirremolques	0	-	0	-	0	-	0	-	0	-	0	-	0	-	0	-	0	-	0	0	
		30 - Fabricación de otro material de transporte	0	-	0	-	0	-	0	-	0	-	0	-	0	-	0	-	0	-	0	0	
		31 - Fabricación de muebles	0	-	0	-	0	-	0	-	0	-	0	-	0	-	0	-	0	-	0	0	
		32 - Otras industrias manufactureras	0	-	0	-	0	-	0	-	0	-	0	-	0	-	0	-	0	-	0	0	
		33 - Reparación e instalación de maquinaria y equipo	0	-	0	-	0	-	0	-	0	-	0	-	0	-	0	-	0	-	0	0	
		SECCIÓN D	SUMINISTRO DE ENERGÍA ELÉCTRICA, GAS, VAPOR Y AIRE ACONDICIONADO	35 - Suministro de energía eléctrica, gas, vapor y aire acondicionado	0	-	0	-	0	-	0	-	0	-	0	-	0	-	0	-	0	-	0
				36 - Captación, depuración y distribución de agua	0	-	0	-	0	-	0	-	0	-	0	-	0	-	0	-	0	-	0
		SECCIÓN E	SUMINISTRO DE AGUA, ACTIVIDADES DE SANEAMIENTO, GESTIÓN DE RESIDUOS Y DESCONTAMINACIÓN	37 - Recogida y tratamiento de aguas residuales	0	-	0	-	0	-	0	-	0	-	0	-	0	-	0	-	0	-	0
				38 - Recogida, tratamiento y eliminación de residuos, valorización	0	-	0	-	0	-	0	-	0	-	0	-	0	-	0	-	0	-	0
39 - Actividades de descontaminación y otros servicios de gestión de residuos	0			-	0	-	0	-	0	-	0	-	0	-	0	-	0	-	0	-	0		
SECCIÓN F	CONSTRUCCIÓN	41 - Construcción de edificios	0	-	0	-	0	-	0	-	0	-	0	-	0	-	0	-	0	-	0		
		42 - Ingeniería civil	0	-	0	-	0	-	0	-	0	-	0	-	0	-	0	-	0	-	0		
		43 - Actividades de construcción especializada	0	-	0	-	0	-	0	-	0	-	0	-	0	-	0	-	0	-	0		
SECCIÓN G	COMERCIO AL POR MAYOR Y AL POR MENOR; REPARACIÓN DE VEHÍCULOS DE MOTOR Y MOTOCICLETAS	45 - Venta y reparación de vehículos de motor y motocicletas	0	-	0	-	1	100,0	0	-	0	-	0	-	0	-	0	-	0	-	1		
		46 - Comercio al por mayor e intermediarios del comercio, excepto de vehículos de motor y motocicletas	0	-	0	-	0	-	0	-	0	-	0	-	0	-	0	-	0	-	0		
		47 - Comercio al por menor, excepto de vehículos de motor y motocicletas	0	-	0	-	0	-	0	-	0	-	0	-	0	-	0	-	0	-	0		
SECCIÓN H	TRANSPORTE Y ALMACENAMIENTO	49 - Transporte terrestre y por tubería	0	-	0	-	0	-	0	-	0	-	0	-	0	-	0	-	0	-	0		
		50 - Transporte marítimo y por vías navegables interiores	0	-	0	-	0	-	0	-	0	-	0	-	0	-	0	-	0	-	0		
		51 - Transporte aéreo	0	-	0	-	0	-	1	100,0	0	-	0	-	0	-	0	-	0	-	1		
		52 - Almacenamiento y actividades anexas al transporte	0	-	0	-	0	-	0	-	0	-	0	-	0	-	0	-	0	-	0		
SECCIÓN I	HOSTELERÍA	53 - Actividades postales y de correos	0	-	0	-	0	-	0	-	0	-	0	-	0	-	0	-	0	-	0		
		55 - Servicios de alojamiento	0	-	0	-	0	-	0	-	0	-	0	-	0	-	0	-	0	-	0		
		56 - Servicios de comidas y bebidas	0	-	0	-	0	-	0	-	0	-	0	-	0	-	0	-	0	-	0		
SECCIÓN J	INFORMACIÓN Y COMUNICACIONES	58 - Edición	0	-	0	-	0	-	0	-	0	-	0	-	0	-	0	-	0	-	0		
		59 - Actividades cinematográficas, de vídeo y de televisión, grabación de sonido y edición musical	0	-	0	-	0	-	0	-	0	-	0	-	0	-	0	-	0	-	0		
		60 - Actividades de programación y emisión de radio y televisión	0	-	0	-	0	-	0	-	0	-	0	-	0	-	0	-	0	-	0		
		61 - Telecomunicaciones	0	-	0	-	0	-	0	-	0	-	0	-	0	-	0	-	0	-	0		
		62 - Programación, consultoría y otras actividades relacionadas con la informática	0	-	0	-	0	-	0	-	0	-	0	-	0	-	0	-	0	-	0		
63 - Servicios de información	0	-	0	-	0	-	0	-	0	-	0	-	0	-	0	-	0	-	0				

PROVINCIA: CASTELLÓN

ACCIDENTES MORTALES EN JORNADA DE TRABAJO																						
SEGÚN AGRUPACIÓN DE CÓDIGOS DE FORMA DE LOS ACCIDENTES																						
		FORMAS 10-19. Contacto con corriente eléctrica, fuego, temperatura o sustancias peligrosas		FORMAS 20-29. Ahogamientos, quedar sepultado, quedar envuelto.		FORMAS 30-39. Aplastamiento sobre o contra un objeto inmóvil (el trabajador está en movimiento)		FORMAS 40-49. Choque o golpe contra un objeto en movimiento, colisión		FORMAS 50-59. Contacto con agente material cortante, punzante, duro, rugoso		FORMAS 60-69. Quedar atrapado, ser aplastado, sufrir una amputación.		FORMAS 70-79. Sobreesfuerzo físico, trauma psíquico, exposición a radiaciones, ruido, luz o presión.		FORMAS 80-89. Mordeduras, patadas, etc. (de animales o personas).		OTRAS FORMAS SIN ESPECIFICAR. Ninguna información				
SECCIONES Y DIVISIONES CNAE-2009		Nº	%	Nº	%	Nº	%	Nº	%	Nº	%	Nº	%	Nº	%	Nº	%	Nº	%			
SECCIÓN K	ACTIVIDADES FINANCIERAS Y DE SEGUROS	64 - Servicios financieros, excepto seguros y fondos de pensiones	0	-	0	-	0	-	0	-	0	-	0	-	0	-	0	-	0	-	0	
		65 - Seguros, reaseguros y fondos de pensiones, excepto Seguridad Social obligatoria	0	-	0	-	0	-	0	-	0	-	0	-	0	-	0	-	0	-	0	0
		66 - Actividades auxiliares a los servicios financieros y a los seguros	0	-	0	-	0	-	0	-	0	-	0	-	0	-	0	-	0	-	0	0
SECCIÓN L	ACTIVIDADES INMOBILIARIAS	68 - Actividades inmobiliarias	0	-	0	-	0	-	0	-	0	-	0	-	0	-	0	-	0	-	0	
		69 - Actividades jurídicas y de contabilidad	0	-	0	-	0	-	0	-	0	-	0	-	0	-	0	-	0	-	0	0
SECCIÓN M	ACTIVIDADES PROFESIONALES, CIENTÍFICAS Y TÉCNICAS	70 - Actividades de las sedes centrales, actividades de consultoría de gestión empresarial	0	-	0	-	0	-	0	-	0	-	0	-	0	-	0	-	0	-	0	
		71 - Servicios técnicos de arquitectura e ingeniería, ensayos y análisis técnicos	0	-	0	-	0	-	0	-	0	-	0	-	0	-	0	-	0	-	0	0
		72 - Investigación y desarrollo	0	-	0	-	0	-	0	-	0	-	0	-	0	-	0	-	0	-	0	0
		73 - Publicidad y estudios de mercado	0	-	0	-	0	-	0	-	0	-	0	-	0	-	0	-	0	-	0	0
		74 - Otras actividades profesionales, científicas y técnicas	0	-	0	-	0	-	0	-	0	-	0	-	0	-	0	-	0	-	0	0
		75 - Actividades veterinarias	0	-	0	-	0	-	0	-	0	-	0	-	0	-	0	-	0	-	0	0
		77 - Actividades de alquiler	0	-	0	-	0	-	0	-	0	-	0	-	0	-	0	-	0	-	0	0
SECCIÓN N	ACTIVIDADES ADMINISTRATIVAS Y SERVICIOS AUXILIARES	78 - Actividades relacionadas con el empleo	0	-	0	-	1	100,0	0	-	0	-	0	-	0	-	0	-	0	-	1	
		79 - Actividades de agencias de viajes, operadores turísticos, servicios de reservas y otros relacionados	0	-	0	-	0	-	0	-	0	-	0	-	0	-	0	-	0	-	0	0
		80 - Actividades de seguridad e investigación	0	-	0	-	0	-	0	-	0	-	0	-	0	-	0	-	0	-	0	0
		81 - Servicios a edificios y actividades de jardinería	0	-	0	-	0	-	0	-	0	-	0	-	0	-	0	-	0	-	0	0
		82 - Actividades administrativas de oficina y otras actividades auxiliares a las empresas	0	-	0	-	0	-	0	-	0	-	0	-	0	-	0	-	0	-	0	0
SECCIÓN O	ADMINISTRACION PUBLICA Y DEFENSA, SEGURIDAD SOCIAL OBLIGATORIA	84 - Administración Pública y defensa, Seguridad Social obligatoria	0	-	0	-	0	-	0	-	0	-	0	-	0	-	0	-	0	-	0	
SECCIÓN P	EDUCACION	85 - Educación	0	-	0	-	0	-	0	-	0	-	0	-	0	-	0	-	0	-	0	
SECCIÓN Q	ACTIVIDADES SANITARIAS Y DE SERVICIOS SOCIALES	86 - Actividades sanitarias	0	-	0	-	0	-	0	-	0	-	0	-	0	-	0	-	0	-	0	
		87 - Asistencia en establecimientos residenciales	0	-	0	-	0	-	0	-	0	-	0	-	0	-	0	-	0	-	0	
		88 - Actividades de servicios sociales sin alojamiento	0	-	0	-	0	-	0	-	0	-	0	-	0	-	0	-	0	-	0	0
		90 - Actividades de creación, artísticas y espectáculos	0	-	0	-	0	-	0	-	0	-	0	-	0	-	0	-	0	-	0	0
SECCIÓN R	ACTIVIDADES ARTÍSTICAS, RECREATIVAS Y DE ENTRETENIMIENTO	91 - Actividades de bibliotecas, archivos, museos y otras actividades culturales	0	-	0	-	0	-	0	-	0	-	0	-	0	-	0	-	0	-	0	
		92 - Actividades de juegos de azar y apuestas	0	-	0	-	0	-	0	-	0	-	0	-	0	-	0	-	0	-	0	0
		93 - Actividades deportivas, recreativas y de entretenimiento	0	-	0	-	0	-	0	-	0	-	0	-	0	-	0	-	0	-	0	0
		94 - Actividades asociativas	0	-	0	-	0	-	0	-	0	-	0	-	0	-	0	-	0	-	0	0
SECCIÓN S	OTROS SERVICIOS	95 - Reparación de ordenadores, efectos personales y artículos de uso doméstico	0	-	0	-	0	-	0	-	0	-	0	-	0	-	0	-	0	-	0	
		96 - Otros servicios personales	0	-	0	-	0	-	0	-	0	-	0	-	0	-	0	-	0	-	0	0
		97 - Actividades de los hogares como empleadores de personal doméstico	0	-	0	-	0	-	0	-	0	-	0	-	0	-	0	-	0	-	0	0
SECCIÓN T	ACTIVIDADES DE LOS HOGARES COMO EMPLEADORES Y COMO PRODUCTORES DE BIENES Y SERVICIOS PARA USO PROPIO	98 - Actividades de los hogares como productores de bienes y servicios para uso propio	0	-	0	-	0	-	0	-	0	-	0	-	0	-	0	-	0	-	0	
		99 - Actividades de organizaciones y organismos extraterritoriales	0	-	0	-	0	-	0	-	0	-	0	-	0	-	0	-	0	-	0	0
SECCIÓN U	ACTIVIDADES DE ORGANIZACIONES Y ORGANISMOS EXTRATERRITORIALES	NO CONSTA	0	-	0	-	0	-	0	-	0	-	0	-	0	-	0	-	0	-	0	
		<b>TOTAL</b>	<b>1</b>	<b>20,0</b>	<b>0</b>	<b>-</b>	<b>2</b>	<b>40,0</b>	<b>2</b>	<b>40,0</b>	<b>0</b>	<b>-</b>	<b>0</b>	<b>-</b>	<b>0</b>	<b>-</b>	<b>0</b>	<b>-</b>	<b>0</b>	<b>-</b>	<b>5</b>	

**ACCIDENTES MORTALES TRAUMÁTICOS EN JORNADA DE TRABAJO, EXCLUIDOS LOS NO TRAUMÁTICOS Y LOS ASOCIADOS AL TRÁFICO EN VALENCIA, SEGÚN AGRUPACIÓN DE CÓDIGOS DE FORMA DEL ACCIDENTE**

Datos contabilizados según fecha de baja médica, correspondientes al periodo Interanual: febrero 2022 - enero 2023

Cuadro 22

ACCIDENTES MORTALES EN JORNADA DE TRABAJO																					
SEGÚN AGRUPACIÓN DE CÓDIGOS DE FORMA DE LOS ACCIDENTES																					
SECCIONES Y DIVISIONES CNAE-2009		FORMAS 10-19. Contacto con corriente eléctrica, fuego, temperatura o sustancias peligrosas	FORMAS 20-29. Ahogamientos, quedar sepultado, quedar envuelto.		FORMAS 30-39. Aplastamiento sobre o contra un objeto inmóvil (el trabajador está en movimiento)		FORMAS 40-49. Choque o golpe contra un objeto en movimiento, colisión		FORMAS 50-59. Contacto con agente material cortante, punzante, duro, rugoso		FORMAS 60-69. Quedar atrapado, ser aplastado, sufrir una amputación.		FORMAS 70-79. Sobreefuerzo físico, trauma psíquico, exposición a radiaciones, ruido, luz o presión.		FORMAS 80-89. Mordeduras, patadas, etc. (de animales o personas).		OTRAS FORMAS SIN ESPECIFICAR. Ninguna información		TOTAL		
		Nº	%	Nº	%	Nº	%	Nº	%	Nº	%	Nº	%	Nº	%	Nº	%	Nº	%	Nº	%
SECCIÓN A	AGRICULTURA, GANADERÍA, SILVICULTURA Y PESCA	01 - Agricultura, ganadería, caza y servicios relacionados	0	-	0	-	0	-	0	-	0	-	1	50,0	0	-	1	50,0	0	-	2
		02 - Silvicultura y explotación forestal	0	-	0	-	0	-	0	-	0	-	0	-	0	-	0	-	0	-	0
		03 - Pesca y acuicultura	0	-	0	-	0	-	0	-	0	-	0	-	0	-	0	-	0	-	0
		09 - Explotación de canchales, explotación de cruco de	0	-	0	-	0	-	0	-	0	-	0	-	0	-	0	-	0	-	0
SECCIÓN B	INDUSTRIAS EXTRACTIVAS	05 - Explotación de carbón	0	-	0	-	0	-	0	-	0	-	0	-	0	-	0	-	0	-	0
		07 - Explotación de minerales	0	-	0	-	0	-	0	-	0	-	0	-	0	-	0	-	0	-	0
		08 - Otras industrias extractivas	0	-	0	-	0	-	0	-	0	-	0	-	0	-	0	-	0	-	0
		09 - Actividades de apoyo a	0	-	0	-	0	-	0	-	0	-	0	-	0	-	0	-	0	-	0
		10 - Industria de la alimentación	0	-	0	-	0	-	0	-	0	-	0	-	0	-	0	-	0	-	0
SECCIÓN C	INDUSTRIA MANUFACTURERA	11 - Fabricación de bebidas	0	-	0	-	0	-	0	-	0	-	0	-	0	-	0	-	0	-	0
		12 - Industria del tabaco	0	-	0	-	0	-	0	-	0	-	0	-	0	-	0	-	0	-	0
		13 - Industria textil	0	-	0	-	0	-	0	-	0	-	0	-	0	-	0	-	0	-	0
		14 - Confección de prendas de vestir	0	-	0	-	0	-	0	-	0	-	0	-	0	-	0	-	0	-	0
		15 - Industria del cuero y del calzado	0	-	0	-	0	-	0	-	0	-	0	-	0	-	0	-	0	-	0
		16 - Industria de la madera y del corcho, excepto muebles, cestería y espartería	0	-	0	-	0	-	0	-	0	-	0	-	0	-	0	-	0	-	0
		17 - Industria del papel	0	-	0	-	0	-	0	-	0	-	0	-	0	-	0	-	0	-	0
		18 - Artes gráficas y reproducción de soportes grabados	0	-	0	-	0	-	0	-	0	-	0	-	0	-	0	-	0	-	0
		19 - Coquerías y refino de petróleo	0	-	0	-	0	-	0	-	0	-	0	-	0	-	0	-	0	-	0
		20 - Industria química	0	-	0	-	0	-	0	-	0	-	0	-	0	-	0	-	0	-	0
		21 - Fabricación de productos farmacéuticos	0	-	0	-	0	-	0	-	0	-	0	-	0	-	0	-	0	-	0
		22 - Fabricación de productos de caucho y plásticos	0	-	0	-	0	-	0	-	0	-	0	-	0	-	0	-	0	-	0
		23 - Fabricación de otros productos minerales no metálicos	0	-	0	-	0	-	0	-	0	-	0	-	0	-	0	-	0	-	0
		24 - Metalurgia, fabricación de productos de hierro, acero y ferroaleaciones	0	-	0	-	0	-	0	-	0	-	0	-	0	-	0	-	0	-	0
		25 - Fabricación de productos metálicos, excepto maquinaria y equipo	0	-	0	-	0	-	0	-	0	-	0	-	0	-	0	-	0	-	0
		26 - Fabricación de productos informáticos, electrónicos y ópticos	0	-	0	-	0	-	0	-	0	-	0	-	0	-	0	-	0	-	0
		27 - Fabricación de material y equipo eléctrico	0	-	0	-	0	-	0	-	0	-	0	-	0	-	0	-	0	-	0
		28 - Fabricación de maquinaria y equipo n.c.o.p.	0	-	0	-	0	-	0	-	0	-	0	-	0	-	0	-	0	-	0
		29 - Fabricación de vehículos de motor, remolques y semirremolques	0	-	0	-	0	-	0	-	0	-	0	-	0	-	0	-	0	-	0
30 - Fabricación de otro material de transporte	0	-	0	-	0	-	0	-	0	-	0	-	0	-	0	-	0	-	0		
31 - Fabricación de muebles	0	-	0	-	0	-	0	-	0	-	0	-	0	-	0	-	0	-	0		
32 - Otras industrias manufactureras	0	-	0	-	0	-	0	-	0	-	0	-	0	-	0	-	0	-	0		
33 - Reparación e instalación de maquinaria y equipo	0	-	0	-	0	-	0	-	0	-	1	100,0	0	-	0	-	0	-	1		
SECCIÓN D	SUMINISTRO DE ENERGÍA ELÉCTRICA, GAS, VAPOR Y AIRE ACONDICIONADO	35 - Suministro de energía eléctrica, gas, vapor y aire acondicionado	0	-	0	-	0	-	0	-	0	-	0	-	0	-	0	-	0	-	0
		36 - Captación, depuración y distribución de agua	0	-	0	-	0	-	0	-	0	-	0	-	0	-	0	-	0	-	0
SECCIÓN E	SUMINISTRO DE AGUA, ACTIVIDADES DE SANEAMIENTO, GESTIÓN DE RESIDUOS Y DESCONTAMINACIÓN	37 - Recogida y tratamiento de aguas residuales	0	-	0	-	0	-	0	-	0	-	0	-	0	-	0	-	0	-	0
		38 - Recogida, tratamiento y eliminación de residuos, valorización	0	-	0	-	0	-	0	-	0	-	1	100,0	0	-	0	-	0	-	1
		39 - Actividades de descontaminación y otros servicios de gestión de residuos	0	-	0	-	0	-	0	-	0	-	0	-	0	-	0	-	0	-	0
SECCIÓN F	CONSTRUCCIÓN	41 - Construcción de edificios	0	-	0	-	3	100,0	0	-	0	-	0	-	0	-	0	-	0	-	3
		42 - Ingeniería civil	0	-	0	-	0	-	0	-	0	-	0	-	0	-	0	-	0	-	0
		43 - Actividades de construcción especializada	1	33,3	0	-	1	33,3	0	-	0	-	1	33,3	0	-	0	-	0	-	3
		45 - Venta y reparación de vehículos de motor y motocicletas	0	-	0	-	0	-	0	-	0	-	0	-	0	-	0	-	0	-	0
SECCIÓN G	COMERCIO AL POR MAYOR Y AL POR MENOR, REPARACIÓN DE VEHÍCULOS DE MOTOR Y MOTOCICLETAS	46 - Comercio al por mayor e intermediarios del comercio, excepto de vehículos de motor y motocicletas	0	-	0	-	0	-	1	50,0	0	-	1	50,0	0	-	0	-	0	-	2
		47 - Comercio al por menor, excepto de vehículos de motor y motocicletas	0	-	0	-	0	-	0	-	0	-	0	-	0	-	0	-	0	-	0
SECCIÓN H	TRANSPORTE Y ALMACENAMIENTO	49 - Transporte terrestre y por tubería	0	-	0	-	0	-	0	-	0	-	0	-	0	-	0	-	0	-	0
		50 - Transporte marítimo y por vías navegables interiores	0	-	0	-	0	-	0	-	0	-	0	-	0	-	0	-	0	-	0
		51 - Transporte aéreo	0	-	0	-	1	100,0	0	-	0	-	0	-	0	-	0	-	0	-	1
		52 - Almacenamiento y actividades anexas al transporte	0	-	0	-	0	-	0	-	0	-	0	-	0	-	0	-	0	-	0
SECCIÓN I	HOSTELERÍA	53 - Actividades postales y de correos	0	-	0	-	0	-	0	-	0	-	0	-	0	-	0	-	0	-	0
		55 - Servicios de alojamiento	0	-	0	-	0	-	0	-	0	-	0	-	0	-	0	-	0	-	0
		56 - Servicios de comidas y bebidas	0	-	0	-	0	-	0	-	0	-	0	-	0	-	0	-	0	-	0
SECCIÓN J	INFORMACIÓN Y COMUNICACIONES	58 - Edición	0	-	0	-	0	-	0	-	0	-	0	-	0	-	0	-	0	-	0
		59 - Actividades cinematográficas, de vídeo y de televisión, grabación de sonido y edición musical	0	-	0	-	0	-	0	-	0	-	0	-	0	-	0	-	0	-	0
		60 - Actividades de programación y emisión de radio y televisión	0	-	0	-	0	-	0	-	0	-	0	-	0	-	0	-	0	-	0
		61 - Telecomunicaciones	0	-	0	-	0	-	0	-	0	-	0	-	0	-	0	-	0	-	0
		62 - Programación, consultoría y otras actividades relacionadas con la informática	0	-	0	-	0	-	0	-	0	-	0	-	0	-	0	-	0	-	0
63 - Servicios de información	0	-	0	-	0	-	0	-	0	-	0	-	0	-	0	-	0	-	0		

PROVINCIA: VALENCIA

ACCIDENTES MORTALES EN JORNADA DE TRABAJO																					
SEGÚN AGRUPACIÓN DE CÓDIGOS DE FORMA DE LOS ACCIDENTES																					
SECCIONES Y DIVISIONES CNAE-2009	FORMAS 10-19. Contacto con corriente eléctrica, fuego, temperatura o sustancias peligrosas		FORMAS 20-29. Ahogamientos, quedar sepultado, quedar envuelto.		FORMAS 30-39. Aplastamiento sobre o contra un objeto inmóvil (el trabajador está en movimiento)		FORMAS 40-49. Choque o golpe contra un objeto en movimiento, colisión		FORMAS 50-59. Contacto con agente material cortante, punzante, duro, rugoso		FORMAS 60-69. Quedar atrapado, ser aplastado, sufrir una amputación.		FORMAS 70-79. Sobreesfuerzo físico, trauma psíquico, exposición a radiaciones, ruido, luz o presión.		FORMAS 80-89. Mordeduras, patadas, etc. (de animales o personas).		OTRAS FORMAS SIN ESPECIFICAR. Ninguna información		TOTAL		
	Nº	%	Nº	%	Nº	%	Nº	%	Nº	%	Nº	%	Nº	%	Nº	%	Nº	%			
SECCIÓN K	ACTIVIDADES FINANCIERAS Y DE SEGUROS	64 - Servicios financieros, excepto seguros y fondos de pensiones	0	-	0	-	0	-	0	-	0	-	0	-	0	-	0	-	0	-	0
		65 - Seguros, reaseguros y fondos de pensiones, excepto Seguridad Social obligatoria	0	-	0	-	0	-	0	-	0	-	0	-	0	-	0	-	0	-	0
		66 - Actividades auxiliares a los servicios financieros y a los seguros	0	-	0	-	0	-	0	-	0	-	0	-	0	-	0	-	0	-	0
SECCIÓN L	ACTIVIDADES INMOBILIARIAS	68 - Actividades inmobiliarias	0	-	0	-	0	-	0	-	0	-	0	-	0	-	0	-	0	-	0
SECCIÓN M	ACTIVIDADES PROFESIONALES, CIENTÍFICAS Y TÉCNICAS	69 - Actividades jurídicas y de contabilidad	0	-	0	-	0	-	0	-	0	-	0	-	0	-	0	-	0	-	0
		70 - Actividades de las sedes centrales, actividades de consultoría de gestión empresarial	0	-	0	-	0	-	0	-	0	-	0	-	0	-	0	-	0	-	0
		71 - Servicios técnicos de arquitectura e ingeniería, ensayos y análisis técnicos	0	-	0	-	0	-	0	-	0	-	0	-	0	-	0	-	0	-	0
		72 - Investigación y desarrollo	0	-	0	-	0	-	0	-	0	-	0	-	0	-	0	-	0	-	0
		73 - Publicidad y estudios de mercado	0	-	0	-	0	-	0	-	0	-	0	-	0	-	0	-	0	-	0
		74 - Otras actividades profesionales, científicas y técnicas	0	-	0	-	0	-	0	-	0	-	0	-	0	-	0	-	0	-	0
		75 - Actividades veterinarias	0	-	0	-	0	-	0	-	0	-	0	-	0	-	0	-	0	-	0
SECCIÓN N	ACTIVIDADES ADMINISTRATIVAS Y SERVICIOS AUXILIARES	77 - Actividades de alquiler	0	-	0	-	0	-	0	-	0	-	0	-	0	-	0	-	0	-	0
		78 - Actividades relacionadas con el empleo	1	100,0	0	-	0	-	0	-	0	-	0	-	0	-	0	-	0	-	1
		79 - Actividades de agencias de viajes, operadores turísticos, servicios de reservas y otros relacionados	0	-	0	-	0	-	0	-	0	-	0	-	0	-	0	-	0	-	0
		80 - Actividades de seguridad e investigación	0	-	0	-	0	-	0	-	0	-	0	-	0	-	0	-	0	-	0
		81 - Servicios a edificios y actividades de jardinería	0	-	0	-	0	-	0	-	0	-	0	-	0	-	0	-	0	-	0
SECCIÓN O	ADMINISTRACIÓN PÚBLICA Y DEFENSA, SEGURIDAD SOCIAL OBLIGATORIA	82 - Actividades administrativas de oficina y otras actividades auxiliares a las empresas	0	-	0	-	0	-	0	-	0	-	0	-	0	-	0	-	0	-	0
SECCIÓN P	EDUCACIÓN	84 - Administración Pública y defensa, Seguridad Social obligatoria	0	-	0	-	0	-	0	-	0	-	0	-	0	-	0	-	0	-	0
SECCIÓN Q	ACTIVIDADES SANITARIAS Y DE SERVICIOS SOCIALES	85 - Educación	0	-	0	-	0	-	0	-	0	-	0	-	0	-	0	-	0	-	0
		86 - Actividades sanitarias	0	-	0	-	0	-	0	-	0	-	0	-	0	-	0	-	0	-	0
		87 - Asistencia en establecimientos residenciales	0	-	0	-	0	-	0	-	0	-	0	-	0	-	0	-	0	-	0
		88 - Actividades de servicios sociales sin alojamiento	0	-	0	-	0	-	0	-	0	-	0	-	0	-	0	-	0	-	0
SECCIÓN R	ACTIVIDADES ARTÍSTICAS, RECREATIVAS Y DE ENTRETENIMIENTO	90 - Actividades de creación, artísticas y espectáculos	0	-	0	-	0	-	0	-	0	-	0	-	0	-	0	-	0	-	0
		91 - Actividades de bibliotecas, archivos, museos y otras actividades culturales	0	-	0	-	0	-	0	-	0	-	0	-	0	-	0	-	0	-	0
		92 - Actividades de juegos de azar y apuestas	0	-	0	-	0	-	0	-	0	-	0	-	0	-	0	-	0	-	0
SECCIÓN S	OTROS SERVICIOS	93 - Actividades deportivas, recreativas y de entretenimiento	0	-	0	-	1	100,0	0	-	0	-	0	-	0	-	0	-	0	-	1
		94 - Actividades asociativas	0	-	0	-	0	-	0	-	0	-	0	-	0	-	0	-	0	-	0
		95 - Reparación de ordenadores, efectos personales y artículos de uso doméstico	0	-	0	-	0	-	0	-	0	-	0	-	0	-	0	-	0	-	0
		96 - Otros servicios personales	0	-	0	-	0	-	0	-	0	-	0	-	0	-	0	-	0	-	0
SECCIÓN T	ACTIVIDADES DE LOS HOGARES COMO EMPLEADORES Y COMO PRODUCTORES DE BIENES Y SERVICIOS PARA USO PROPIO	97 - Actividades de los hogares como empleadores de personal doméstico	0	-	0	-	0	-	0	-	0	-	0	-	0	-	0	-	0	-	0
		98 - Actividades de los hogares como productores de bienes y servicios para uso propio	0	-	0	-	0	-	0	-	0	-	0	-	0	-	0	-	0	-	0
SECCIÓN U	ACTIVIDADES DE ORGANIZACIONES Y ORGANISMOS EXTRATERRITORIALES	99 - Actividades de organizaciones y organismos extraterritoriales	0	-	0	-	0	-	0	-	0	-	0	-	0	-	0	-	0	-	0
NO CONSTA		0	-	0	-	0	-	0	-	0	-	0	-	0	-	0	-	0	-	0	
<b>TOTAL</b>		<b>2</b>	<b>13,3</b>	<b>0</b>	<b>-</b>	<b>6</b>	<b>40,0</b>	<b>1</b>	<b>6,7</b>	<b>0</b>	<b>-</b>	<b>5</b>	<b>33,3</b>	<b>0</b>	<b>-</b>	<b>1</b>	<b>6,7</b>	<b>0</b>	<b>-</b>	<b>15</b>	

**TOTAL DE ACCIDENTES MORTALES TRAUMÁTICOS EN JORNADA DE TRABAJO, EXCLUIDOS LOS NO TRAUMÁTICOS Y LOS ASOCIADOS AL TRÁFICO, SEGÚN LA FORMA DEL ACCIDENTE O DEL CONTACTO QUE PRODUJO LA LESIÓN, EN LA COMUNITAT VALENCIANA Y PROVINCIAS**

Datos contabilizados según fecha de baja médica, correspondientes al periodo Interanual: febrero 2022 - enero 2023

Cuadro 23

FORMA DEL ACCIDENTE O DEL CONTACTO QUE PRODUJO LA LESIÓN	ALICANTE		CASTELLÓN		VALENCIA		COMUNITAT VALENCIANA	
	Nº	%	Nº	%	Nº	%	Nº	%
<b>10-CONTACTO ELÉCTRICO, FUEGO, TEMPERATURA O SUSTANCIAS PELIGROSAS</b>	<b>0</b>	<b>0</b>	<b>1</b>	<b>20,0</b>	<b>2</b>	<b>13,3</b>	<b>3</b>	<b>8,6</b>
11 - Contacto indirecto con un arco eléctrico, rayo (pasivo)	0	-	1	20,0	0	-	1	2,9
12 - Contacto directo con la electricidad, recibir una descarga eléctrica en el cuerpo	0	-	0	-	1	6,7	1	2,9
13 - Contacto con llamas directas u objetos o entornos - con elevada temperatura o en llamas	0	-	0	-	1	6,7	1	2,9
14 - Contacto con objeto o entorno-frío o helado	0	-	0	-	0	-	0	-
15 - Contacto con sustancias peligrosas a través de nariz, la boca, por inhalación	0	-	0	-	0	-	0	-
16 - Contacto con sustancias peligrosas - sobre o a través de la piel y de los ojos	0	-	0	-	0	-	0	-
17 - Contacto con sustancias peligrosas a través del sistema digestivo: tragando o comiendo	0	-	0	-	0	-	0	-
19 - Otro contacto - Tipo de lesión conocido del grupo 10 pero no mencionado anteriormente	0	-	0	-	0	-	0	-
<b>20 - AHOGAMIENTO, QUEDAR SEPULTADO, QUEDAR ENVUELTO</b>	<b>0</b>	<b>0</b>	<b>0</b>	<b>0</b>	<b>0</b>	<b>0</b>	<b>0</b>	<b>0</b>
21 - Ahogamiento en un líquido	0	-	0	-	0	-	0	-
22 - Quedar sepultado bajo un sólido	0	-	0	-	0	-	0	-
23 - Envuelta por, rodeado de gases o de partículas en suspensión	0	-	0	-	0	-	0	-
29 - Otro contacto - Tipo de lesión conocido del grupo 20 pero no mencionado anteriormente	0	-	0	-	0	-	0	-
<b>30 - APLASTAMIENTO SOBRE O CONTRA OBJETO INMÓVIL</b>	<b>4</b>	<b>26,7</b>	<b>2</b>	<b>40,0</b>	<b>6</b>	<b>40,0</b>	<b>12</b>	<b>34,3</b>
31 - Aplastamiento sobre o contra, resultado de una caída	4	26,7	2	40,0	5	33,3	11	31,4
32 - Aplastamiento sobre o contra, resultado de un tropiezo o choque contra un objeto inmóvil	0	-	0	-	0	-	0	-
39 - Otro contacto - Tipo de lesión conocido del grupo 30 pero no mencionado anteriormente	0	-	0	-	1	6,7	1	2,9
<b>40 - CHOQUE O GOLPE CONTRA OBJETO EN MOVIMIENTO, COLISIÓN</b>	<b>3</b>	<b>20,0</b>	<b>2</b>	<b>40,0</b>	<b>1</b>	<b>6,7</b>	<b>6</b>	<b>17,1</b>
41 - Choque o golpe contra un objeto - proyectado	0	-	0	-	0	-	0	-
42 - Choque o golpe contra un objeto - que cae	2	13,3	0	-	0	-	2	5,7
43 - Choque o golpe contra un objeto - en balanceo	1	6,7	0	-	0	-	1	2,9
44 - Choque o golpe contra un objeto (incluidos los vehículos) -en movimiento	0	-	1	20,0	0	-	1	2,9
45 - Colisión con un objeto (incluidos los vehículos) - colisión con una persona (la víctima esté en movimiento)	0	-	1	20,0	1	6,7	2	5,7
46 - Golpe de mar	0	-	0	-	0	-	0	-
49 - Otro contacto - Tipo de lesión conocido del grupo 40 pero no mencionado anteriormente	0	-	0	-	0	-	0	-
<b>50 - CONTACTO CON "AGENTE MATERIAL" CORTANTE, PUNZANTE, DURO, RUGOSO.</b>	<b>0</b>	<b>0</b>	<b>0</b>	<b>0</b>	<b>0</b>	<b>0</b>	<b>0</b>	<b>0</b>
51 - Contacto con un agente material cortante (cuchillo u hoja)	0	-	0	-	0	-	0	-
52 - Contacto con un agente material punzante (clavo o herramienta afilada)	0	-	0	-	0	-	0	-
53 - Contacto con un agente material que araÑe (rallador, lija, tabla no cepillada, etc.)	0	-	0	-	0	-	0	-
59 - Otro contacto -Tipo de lesión conocido del grupo 50 pero no mencionado anteriormente	0	-	0	-	0	-	0	-
<b>60 - QUEDAR ATRAPADO, SER APLASTADO, SUFRIR AMPUTACIÓN</b>	<b>8</b>	<b>53,3</b>	<b>0</b>	<b>0</b>	<b>5</b>	<b>33,3</b>	<b>13</b>	<b>37,1</b>
61 - Quedar atrapado, ser aplastado - en	2	13,3	0	-	0	-	2	5,7
62 - Quedar atrapado, ser aplastado - bajo	4	26,7	0	-	2	13,3	6	17,1
63 - Quedar atrapado, ser aplastado - entre	2	13,3	0	-	2	13,3	4	11,4
64 - Amputación, seccionamiento de un miembro, una mano o un dedo	0	-	0	-	0	-	0	-
69 - Otro contacto - Tipo de lesión conocido del grupo 60 pero no mencionado anteriormente	0	-	0	-	1	6,7	1	2,9
<b>70 - SOBRESFUERZO FÍSICO, TRAUMA PSÍQUICO, EXPOSICIÓN A RADIACIÓN, RUIDO, LUZ O PRESIÓN</b>	<b>0</b>	<b>0</b>	<b>0</b>	<b>0</b>	<b>0</b>	<b>0</b>	<b>0</b>	<b>0</b>
71 - Sobreesfuerzo físico - sobre el sistema musculoesquelético	0	-	0	-	0	-	0	-
72 - Exposición a radiaciones, ruido, luz o presión	0	-	0	-	0	-	0	-
73 - Trauma psíquico	0	-	0	-	0	-	0	-
79 - Otro contacto -Tipo de lesión conocido del grupo 70 pero no mencionado antes	0	-	0	-	0	-	0	-
<b>80 - MORDEDURAS, PATADAS, ETC.(DE ANIMALES O PERSONAS)</b>	<b>0</b>	<b>0</b>	<b>0</b>	<b>0</b>	<b>1</b>	<b>6,7</b>	<b>1</b>	<b>2,9</b>
81 - Mordedura	0	-	0	-	0	-	0	-
82 - Picadura de un insecto, un pez	0	-	0	-	0	-	0	-
83 - Golpes, patadas cabezazos, estrangulamiento	0	-	0	-	1	6,7	1	2,9
89 - Otra contacto -Tipo de lesión conocido del grupo 80 pero no mencionado antes	0	-	0	-	0	-	0	-
<b>00 - NINGUNA INFORMACIÓN</b>	<b>0</b>	<b>0</b>	<b>0</b>	<b>0</b>	<b>0</b>	<b>0</b>	<b>0</b>	<b>0</b>
	0	-	0	-	0	-	0	-
<b>TOTAL</b>	<b>15</b>	<b>100,0</b>	<b>5</b>	<b>100,0</b>	<b>15</b>	<b>100,0</b>	<b>35</b>	<b>100,0</b>



# **ESTADÍSTIQUES DE L'INVASSAT**

Accidentes de trabajo en  
la Comunitat Valenciana

Febrero 2022 / Enero 2023

## **Sección II**

**Informe  
provisional de  
estadísticas de  
accidentes de  
trabajo in itinere**

**Evolución respecto al año  
anterior**



## **INFORME RESUMEN DE ACCIDENTES IN ITINERE**

### **Comunitat Valenciana**

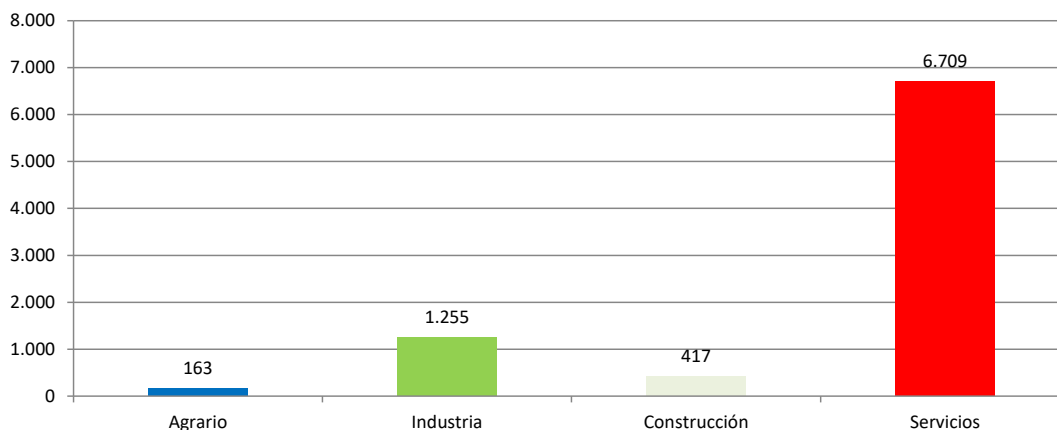
Periodo: febrero 2022 - enero 2023 (12 meses)

Por fecha de baja médica

### **Accidentes "In Itinere"**

En el periodo considerado, en la Comunitat Valenciana se registraron un total de 8.544 accidentes in itinere, con un aumento de 1010 casos en relación con el mismo periodo del año anterior y que representa un incremento del 13,4%.

En lo que respecta a los sectores, la distribución del total de los accidentes es la siguiente: el sector Agrario con 163 casos representa un 1,9%, la Industria con 1255 casos representa un 14,7%, la Construcción con 417 casos representa un 4,9% y los Servicios con 6.709 casos representa un 78,5%.



El índice de incidencia del total de accidentes in itinere fue de 430,4 casos por cada cien mil trabajadores expuestos, con un incremento del 8,6%.

En lo que respecta a los sectores, la distribución según su incidencia es la siguiente: el sector Agrario es 320,5; la Industria es 420,0; la Construcción es 296,5 y el de Servicios es 448,9.

### **Población expuesta al riesgo**

En el periodo considerado, la población expuesta al riesgo fue de 1.984.932 trabajadores, un 4,5% más que en el mismo periodo del año anterior.

### **Accidentes graves "in itinere"**

Los accidentes graves fueron 93 casos, con una disminución de 17 casos que representan una reducción del 15,5%.

El índice de incidencia de los accidentes graves fue de 4,7 casos por cada cien mil trabajadores expuestos, con una reducción del 19,1%.

Por sectores, en los accidentes graves, el índice de incidencia se distribuye de la siguiente manera por cada cien mil trabajadores: en el sector Agrario es 2,0; en la Industria es 3,7; en la Construcción es 4,3 y en los Servicios es 5,0.

### **Accidentes mortales "in itinere"**

Los accidentes mortales fueron 20 casos, con un aumento de 13 casos que representan un incremento del 185,7%.

El índice de incidencia de los accidentes mortales fue de 1,0 casos por cada cien mil trabajadores expuestos, con un incremento del 173,5%.

Por sectores, en los accidentes mortales, el índice de incidencia se distribuye de la siguiente manera por cada cien mil trabajadores, en el sector Agrario es 3,9; en la Industria es 0,3; en la Construcción es 2,1 y en los Servicios es 0,9.

La sección de Actividades administrativas y servicios auxiliares con 4 casos (20,0%), ocupa el primer lugar; la sección de Construcción con 3 casos (15,0%), ocupa el segundo lugar y las secciones de Agricultura, ganadería, silvicultura y pesca, Hostelería y Actividades sanitarias y de servicios sociales con 2 casos (10,0%) cada una, ocupan el tercer lugar.

Estas 5 secciones representan el 65,0% del total de los casos.

## **INFORME RESUMEN DE ACCIDENTES IN ITINERE**

### **Provincia de Alicante**

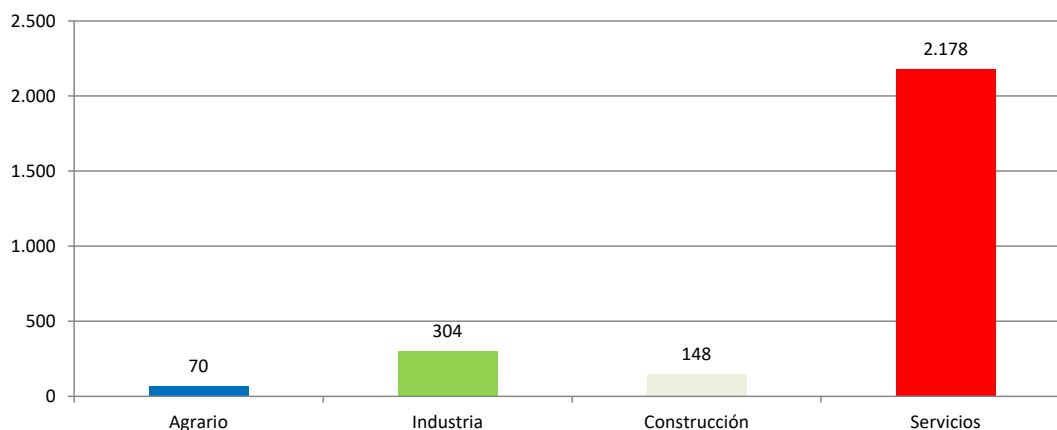
Periodo: febrero 2022 - enero 2023 (12 meses)

Por fecha de baja médica

### **Accidentes "In Itinere"**

En el periodo considerado, en la provincia de Alicante se registraron un total de 2.700 accidentes in itinere, con un aumento de 398 casos en relación con el mismo periodo del año anterior y que representa un incremento del 17,3%.

En lo que respecta a los sectores, la distribución del total de los accidentes es la siguiente: el sector Agrario con 70 casos representa un 2,6%, la Industria con 304 casos representa un 11,3%, la Construcción con 148 casos representa un 5,5% y los Servicios con 2.178 casos representa un 80,7%.



El índice de incidencia del total de accidentes in itinere fue de 394,4 casos por cada cien mil trabajadores expuestos, con un incremento del 11,1%.

En lo que respecta a los sectores, el índice de incidencia se distribuye de la siguiente manera: el sector Agrario es 435,0; la Industria es 332,3; la Construcción es 271,7 y el de Servicios es 416,8.

### **Población expuesta al riesgo**

En el periodo considerado, la población expuesta al riesgo fue de 684.562 trabajadores, un 5,6% más que en el mismo periodo del año anterior.

### **Accidentes graves "in itinere"**

Los accidentes graves fueron 37 casos, con una disminución de 0 casos que representan una reducción del 0,0%.

El índice de incidencia de los accidentes graves fue de 5,4 casos por cada cien mil trabajadores expuestos, con una reducción del 5,3%.

Por sectores, en los accidentes graves, el índice de incidencia se distribuye de la siguiente manera por cada cien mil trabajadores: en el sector Agrario es 6,2; en la Industria es 3,3; en la Construcción es 3,7 y en los Servicios es 5,9.

### **Accidentes mortales "in itinere"**

Los accidentes mortales fueron 6 casos, con un aumento de 5 casos que representa un incremento del 500,0%.

El índice de incidencia de los accidentes mortales fue de 0,9 casos por cada cien mil trabajadores expuestos, con un incremento del 468,3%.

Por sectores, en los accidentes mortales, el índice de incidencia se distribuye de la siguiente manera por cada cien mil trabajadores: en el sector Agrario es nulo; en la Industria es nulo; en la Construcción es 1,8 y en los Servicios es 1,0.

Las secciones de Construcción, Comercio al por mayor y al por menor; reparación de vehículos de motor y motocicletas, Hostelería, Actividades financieras y de seguros, Actividades administrativas y servicios auxiliares y Educación con 1 caso (16,7%) cada una, ocupan el primer lugar.

Estas 6 secciones representan el 100% del total de los casos.

## **INFORME RESUMEN DE ACCIDENTES IN ITINERE**

### **Provincia de Castellón**

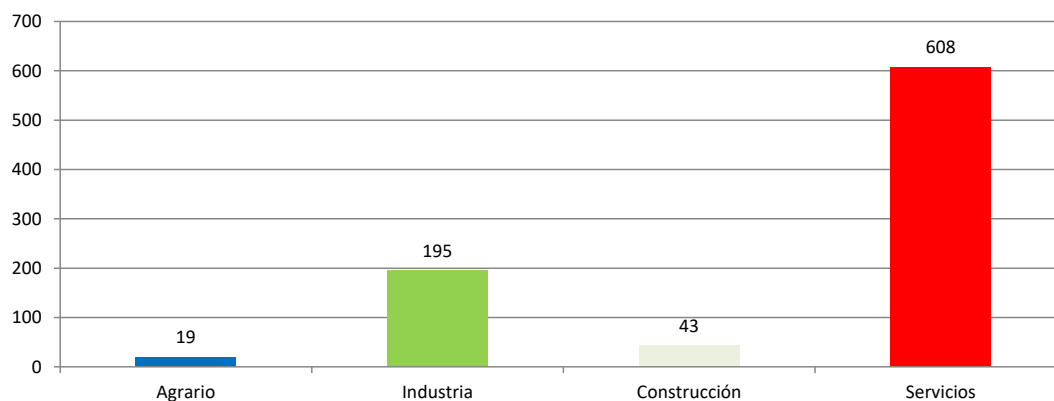
Periodo: febrero 2022 - enero 2023 (12 meses)

Por fecha de baja médica

### **Accidentes “In Itinere”**

En el periodo considerado, en la provincia de Castellón se registraron un total de 865 accidentes in itinere, con un aumento de 66 casos en relación con el mismo periodo del año anterior y que representa un incremento del 8,3%.

En lo que respecta a los sectores, la distribución del total de los accidentes es la siguiente: el sector Agrario con 19 casos representa un 2,2%, la Industria con 195 casos representa un 22,5%, la Construcción con 43 casos representa un 5% y los Servicios con 608 casos representa un 70,3%.



El índice de incidencia del total de accidentes in itinere fue de 356,4 casos por cada cien mil trabajadores expuestos, con un incremento del 5,3%.

En lo que respecta a los sectores, el índice de incidencia se distribuye de la siguiente manera: el sector Agrario es 194,0; la Industria es 386,0; la Construcción es 251,3 y el de Servicios es 367,9.

### **Población expuesta al riesgo**

En el periodo considerado, la población expuesta al riesgo fue de 242.700 trabajadores, un 2,8% más que en el mismo periodo del año anterior.

### **Accidentes graves “in itinere”**

Los accidentes graves fueron 5 casos, con una disminución de 9 casos que representa una reducción del 64,3%.

El índice de incidencia de los accidentes graves fue de 2,1 casos por cada cien mil trabajadores expuestos, con una reducción del 65,3%.

Por sectores, en los accidentes graves, el índice de incidencia se distribuye de la siguiente manera por cada cien mil trabajadores: en el sector Agrario es nulo; en la Industria es 4,0; en la Construcción es nulo y en los Servicios es 1,8.

### **Accidentes mortales “in itinere”**

Los accidentes mortales fueron 2 casos, con un aumento de 2 casos.

El índice de incidencia de los accidentes mortales fue de 0,8 casos por cada cien mil trabajadores expuestos.

Por sectores, en los accidentes mortales, el índice de incidencia se distribuye de la siguiente manera por cada cien mil trabajadores: en el sector Agrario es nulo; en la Industria es nulo; en la Construcción es nulo y los Servicios es 1,2.

Las secciones de Actividades profesionales, científicas y técnicas y la de Actividades sanitarias y de servicios sociales con 1 caso (50,0%) cada una, ocupan el primer lugar.

Estas 2 secciones representan el 100% del total de los casos.

## **INFORME RESUMEN DE ACCIDENTES IN ITINERE**

### **Provincia de Valencia**

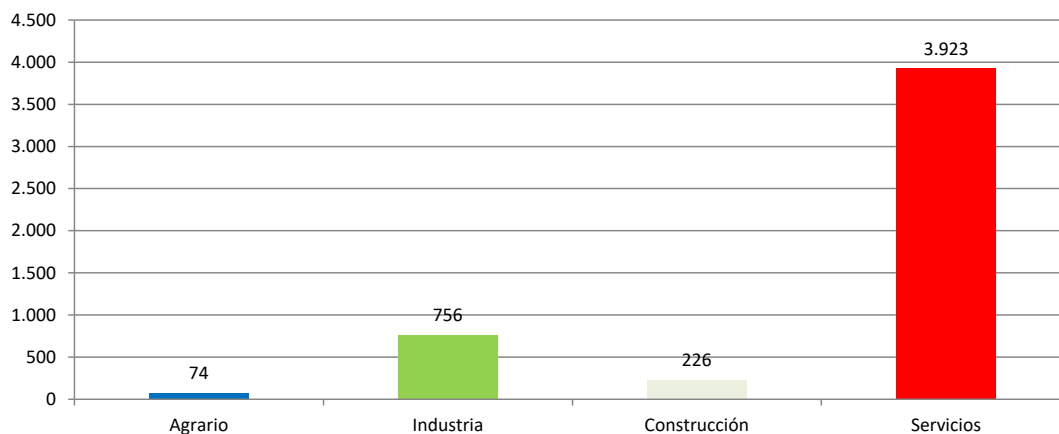
Periodo: febrero 2022 - enero 2023 (12 meses)

Por fecha de baja médica

### **Accidentes "In Itinere"**

En el periodo considerado, en la provincia de Valencia se registraron un total de 4.979 accidentes in itinere, con un aumento de 546 casos en relación con el mismo periodo del año anterior y que representa un incremento del 12,3%.

En lo que respecta a los sectores, la distribución del total de los accidentes es la siguiente: el sector Agrario con 74 casos representa un 1,5%, la Industria con 756 casos representa un 15,2%, la Construcción con 226 casos representa un 4,5% y los Servicios con 3.923 casos representa un 78,8%.



El índice de incidencia del total de accidentes in itinere fue de 470,8 casos por cada cien mil trabajadores expuestos, con un incremento del 7,9%.

En lo que respecta a los sectores, el índice de incidencia se distribuye de la siguiente manera: el sector Agrario es 296,4; la Industria es 482,2; la Construcción es 327,2 y el de Servicios es 486,2.

### **Población expuesta al riesgo**

En el periodo considerado, la población expuesta al riesgo fue de 1.057.671 trabajadores, un 4,1% más que en el mismo periodo del año anterior.

### **Accidentes graves "in itinere"**

Los accidentes graves fueron 51 casos, con una disminución de 8 casos que representa una reducción del 13,6%.

El índice de incidencia de los accidentes graves fue de 4,8 casos por cada cien mil trabajadores expuestos, con una reducción del 17,0%.

Por sectores, en los accidentes graves, el índice de incidencia se distribuye de la siguiente manera por cada cien mil trabajadores: en el sector Agrario es nulo; en la Industria es 3,8; en la Construcción es 5,8 y en los Servicios es 5,1.

### **Accidentes mortales "in itinere"**

Los accidentes mortales fueron 12 casos, con un aumento de 6 casos que representa un incremento del 100,0%.

El índice de incidencia de los accidentes mortales fue de 1,1 casos por cada cien mil trabajadores expuestos, con un incremento del 92,1%.

Por sectores, en los accidentes mortales, el índice de incidencia se distribuye de la siguiente manera por cada cien mil trabajadores: en el sector Agrario es 8,0; en la Industria es 0,6; en la Construcción es 2,9 y en los Servicios es 0,9.

La sección de Actividades administrativas y servicios auxiliares con 3 casos (25,0%), ocupa el primer lugar; las secciones de Agricultura, ganadería, silvicultura y pesca y Construcción con 2 casos (16,7%) cada una, ocupan el segundo lugar y las secciones de Suministro de agua, actividades de saneamiento, gestión de residuos y descontaminación, Transporte y almacenamiento, Hostelería, Administración pública y defensa; seguridad social obligatoria y la de Actividades sanitarias y de servicios sociales con 1 caso (8,3%) cada una, ocupan el tercer lugar.

Estas 8 secciones representan el 100% de los casos.

**ACCIDENTES IN ITINERE**  
POR FECHA DE BAJA MÉDICA

Cuadro 1

EVOLUCIÓN INTERANUAL: febrero 2022 - enero 2023 (12 meses)

BUENA EVOLUCIÓN	MALA EVOLUCIÓN	AUMENTO DE POBLACIÓN EXPUESTA
-----------------	----------------	-------------------------------

COMUNITAT VALENCIANA

SECTOR	TOTAL ACCIDENTES		TRABAJADORES EXPUESTOS		Indice de Incidencia x 100.000	
	▲	▲%	▲	▲%	Total	▲%
AGRARIO	163		50.855		320,52	
	-19	-10,44	-3.621	-6,65		-4,06
INDUSTRIA	1.255		298.776		420,05	
	226	21,96	10.204	3,54		17,80
CONSTRUCCIÓN	417		140.650		296,48	
	46	12,40	6.483	4,83		7,22
SERVICIOS	6.709		1.494.651		448,87	
	757	12,72	71.726	5,04		7,31
SIN CLASIFICAR	0		0		-	
	0	-	0	-		-
TOTAL	8.544		1.984.932		430,44	
	1.010	13,41	84.792	4,46		8,56

SECTOR	ACCIDENTES GRAVES		TRABAJADORES EXPUESTOS		Indice de Incidencia x 100.000	
	▲	▲%	▲	▲%	Total	▲%
AGRARIO	1		50.855		1,97	
	-3	-75,00	-3.621	-6,65		-73,22
INDUSTRIA	11		298.776		3,68	
	-3	-21,43	10.204	3,54		-24,11
CONSTRUCCIÓN	6		140.650		4,27	
	-2	-25,00	6.483	4,83		-28,46
SERVICIOS	75		1.494.651		5,02	
	-9	-10,71	71.726	5,04		-15,00
SIN CLASIFICAR	0		0		-	
	0	-	0	-		-
TOTAL	93		1.984.932		4,69	
	-17	-15,45	84.792	4,46		-19,07

SECTOR	ACCIDENTES MORTALES		TRABAJADORES EXPUESTOS		Indice de Incidencia x 100.000	
	▲	▲%	▲	▲%	Total	▲%
AGRARIO	2		50.855		3,93	
	1	100,00	-3.621	-6,65		114,24
INDUSTRIA	1		298.776		0,33	
	1	-	10.204	3,54		-
CONSTRUCCIÓN	3		140.650		2,13	
	2	200,00	6.483	4,83		186,17
SERVICIOS	14		1.494.651		0,94	
	9	180,00	71.726	5,04		166,56
SIN CLASIFICAR	0		0		-	
	0	-	0	-		-
TOTAL	20		1.984.932		1,01	
	13	185,71	84.792	4,46		173,51

Datos de accidentes: Base de datos del sistema Delt@ y contabilizados por baja médica en el periodo considerado.

Datos Índices de Incidencia x 100.000 trabajadores expuestos.

▲ : Variación absoluta con respecto al intervalo interanual inmediato anterior

▲% : Variación relativa porcentual con respecto al intervalo interanual inmediato anterior

**ACCIDENTES IN ITINERE**  
POR FECHA DE BAJA MÉDICA

Cuadro 2

EVOLUCIÓN INTERANUAL: febrero 2022 - enero 2023 (12 meses)

BUENA EVOLUCIÓN	MALA EVOLUCIÓN	AUMENTO DE POBLACIÓN EXPUESTA
-----------------	----------------	-------------------------------

**PROVINCIA DE ALICANTE**

SECTOR	TOTAL ACCIDENTES		TRABAJADORES EXPUESTOS		Indice de Incidencia x 100.000	
	▲	▲%	▲	▲%	Total	▲%
AGRARIO	70		16.093		434,97	
	-5	-6,67	-723	-4,30		-2,47
INDUSTRIA	304		91.488		332,28	
	33	12,18	4.763	5,49		6,34
CONSTRUCCIÓN	148		54.468		271,72	
	37	33,33	3.207	6,26		25,48
SERVICIOS	2.178		522.513		416,83	
	333	18,05	28.915	5,86		11,52
SIN CLASIFICAR	0		0		-	
	0	-	0	-		-
TOTAL	2.700		684.562		394,41	
	398	17,29	36.163	5,58		11,09

SECTOR	ACCIDENTES GRAVES		TRABAJADORES EXPUESTOS		Indice de Incidencia x 100.000	
	▲	▲%	▲	▲%	Total	▲%
AGRARIO	1		16.093		6,21	
	0	0,00	-723	-4,30		4,49
INDUSTRIA	3		91.488		3,28	
	-2	-40,00	4.763	5,49		-43,12
CONSTRUCCIÓN	2		54.468		3,67	
	0	0,00	3.207	6,26		-5,89
SERVICIOS	31		522.513		5,93	
	2	6,90	28.915	5,86		0,98
SIN CLASIFICAR	0		0		-	
	0	-	0	-		-
TOTAL	37		684.562		5,40	
	0	0,00	36.163	5,58		-5,28

SECTOR	ACCIDENTES MORTALES		TRABAJADORES EXPUESTOS		Indice de Incidencia x 100.000	
	▲	▲%	▲	▲%	Total	▲%
AGRARIO	0		16.093		0,00	
	0	-	-723	-4,30		-
INDUSTRIA	0		91.488		0,00	
	0	-	4.763	5,49		-
CONSTRUCCIÓN	1		54.468		1,84	
	1	-	3.207	6,26		-
SERVICIOS	5		522.513		0,96	
	4	400,00	28.915	5,86		372,33
SIN CLASIFICAR	0		0		-	
	0	-	0	-		-
TOTAL	6		684.562		0,88	
	5	500,00	36.163	5,58		468,30

Datos de accidentes: Base de datos del sistema Delt@ y contabilizados por baja médica en el periodo considerado.

Datos Índices de Incidencia x 100.000 trabajadores expuestos.

▲ : Variación absoluta con respecto al intervalo interanual inmediato anterior

▲% : Variación relativa porcentual con respecto al intervalo interanual inmediato anterior

**ACCIDENTES IN ITINERE**  
**POR FECHA DE BAJA MÉDICA**

Cuadro 3

**EVOLUCIÓN INTERANUAL:** febrero 2022 - enero 2023 (12 meses)

BUENA EVOLUCIÓN	MALA EVOLUCIÓN	AUMENTO DE POBLACIÓN EXPUESTA
-----------------	----------------	-------------------------------

**PROVINCIA DE CASTELLÓN**

SECTOR	TOTAL ACCIDENTES		TRABAJADORES EXPUESTOS		Indice de Incidencia x 100.000	
	▲	▲%	▲	▲%	Total	▲%
AGRARIO	19		9.793		194,02	
	-3	-13,64	-658	-6,30		-7,83
INDUSTRIA	195		50.515		386,02	
	29	17,47	931	1,88		15,30
CONSTRUCCIÓN	43		17.111		251,30	
	3	7,50	781	4,78		2,59
SERVICIOS	608		165.281		367,86	
	37	6,48	5.544	3,47		2,91
SIN CLASIFICAR	0		0		-	
	0	-	0	-		-
TOTAL	865		242.700		356,41	
	66	8,26	6.598	2,79		5,32

SECTOR	ACCIDENTES GRAVES		TRABAJADORES EXPUESTOS		Indice de Incidencia x 100.000	
	▲	▲%	▲	▲%	Total	▲%
AGRARIO	0		9.793		0,00	
	0	-	-658	-6,30		-
INDUSTRIA	2		50.515		3,96	
	-3	-60,00	931	1,88		-60,74
CONSTRUCCIÓN	0		17.111		0,00	
	0	-	781	4,78		-
SERVICIOS	3		165.281		1,82	
	-6	-66,67	5.544	3,47		-67,78
SIN CLASIFICAR	0		0		-	
	0	-	0	-		-
TOTAL	5		242.700		2,06	
	-9	-64,29	6.598	2,79		-65,26

SECTOR	ACCIDENTES MORTALES		TRABAJADORES EXPUESTOS		Indice de Incidencia x 100.000	
	▲	▲%	▲	▲%	Total	▲%
AGRARIO	0		9.793		0,00	
	0	-	-658	-6,30		-
INDUSTRIA	0		50.515		0,00	
	0	-	931	1,88		-
CONSTRUCCIÓN	0		17.111		0,00	
	0	-	781	4,78		-
SERVICIOS	2		165.281		1,21	
	2	-	5.544	3,47		-
SIN CLASIFICAR	0		0		-	
	0	-	0	-		-
TOTAL	2		242.700		0,82	
	2	-	6.598	2,79		-

Datos de accidentes: Base de datos del sistema Delt@ y contabilizados por baja médica en el periodo considerado.

Datos Índices de Incidencia x 100.000 trabajadores expuestos.

▲ : Variación absoluta con respecto al intervalo interanual inmediato anterior

▲% : Variación relativa porcentual con respecto al intervalo interanual inmediato anterior

**ACCIDENTES IN ITINERE**  
**POR FECHA DE BAJA MÉDICA**

Cuadro 4

**EVOLUCIÓN INTERANUAL:** febrero 2022 - enero 2023 (12 meses)

BUENA EVOLUCIÓN	MALA EVOLUCIÓN	AUMENTO DE POBLACIÓN EXPUESTA
-----------------	----------------	-------------------------------

**PROVINCIA DE VALENCIA**

SECTOR	TOTAL ACCIDENTES		TRABAJADORES EXPUESTOS		Indice de Incidencia x 100.000	
	▲	▲%	▲	▲%	Total	▲%
AGRARIO	74		24.969		296,37	
	-11	-12,94	-2.240	-8,23		-5,13
INDUSTRIA	756		156.774		482,22	
	164	27,70	4.511	2,96		24,03
CONSTRUCCIÓN	226		69.071		327,20	
	6	2,73	2.494	3,75		-0,98
SERVICIOS	3.923		806.857		486,21	
	387	10,94	37.267	4,84		5,82
SIN CLASIFICAR	0		0		-	
	0	-	0	-		-
TOTAL	4.979		1.057.671		470,75	
	546	12,32	42.032	4,14		7,85

SECTOR	ACCIDENTES GRAVES		TRABAJADORES EXPUESTOS		Indice de Incidencia x 100.000	
	▲	▲%	▲	▲%	Total	▲%
AGRARIO	0		24.969		0,00	
	-3	-100,00	-2.240	-8,23		-100,00
INDUSTRIA	6		156.774		3,83	
	2	50,00	4.511	2,96		45,68
CONSTRUCCIÓN	4		69.071		5,79	
	-2	-33,33	2.494	3,75		-35,74
SERVICIOS	41		806.857		5,08	
	-5	-10,87	37.267	4,84		-14,99
SIN CLASIFICAR	0		0		-	
	0	-	0	-		-
TOTAL	51		1.057.671		4,82	
	-8	-13,56	42.032	4,14		-16,99

SECTOR	ACCIDENTES MORTALES		TRABAJADORES EXPUESTOS		Indice de Incidencia x 100.000	
	▲	▲%	▲	▲%	Total	▲%
AGRARIO	2		24.969		8,01	
	1	100,00	-2.240	-8,23		117,94
INDUSTRIA	1		156.774		0,64	
	1	-	4.511	2,96		-
CONSTRUCCIÓN	2		69.071		2,90	
	1	100,00	2.494	3,75		92,78
SERVICIOS	7		806.857		0,87	
	3	75,00	37.267	4,84		66,92
SIN CLASIFICAR	0		0		-	
	0	-	0	-		-
TOTAL	12		1.057.671		1,13	
	6	100,00	42.032	4,14		92,05

Datos de accidentes: Base de datos del sistema Delt@ y contabilizados por baja médica en el periodo considerado.

Datos Índices de Incidencia x 100.000 trabajadores expuestos.

▲ : Variación absoluta con respecto al intervalo interanual inmediato anterior

▲% : Variación relativa porcentual con respecto al intervalo interanual inmediato anterior



**TOTAL DE ACCIDENTES IN ITINERE POR SECCIONES, EN LA COMUNITAT VALENCIANA Y SUS PROVINCIAS**

Datos correspondientes al periodo de febrero 2022 - enero 2023. Contabilizados por fecha de baja médica en el periodo considerado.

Cuadro 5

SECCIONES CNAE-2009		TOTAL DE ACCIDENTES IN ITINERE									
		Provincia de Alicante		Provincia de Castellón		Provincia de Valencia		Comunitat Valenciana		CNAE-2009	
		Total	%	Total	%	Total	%	Total	%		
Sección A	AGRICULTURA, GANADERÍA, SILVICULTURA Y PESCA	70	2,6	19	2,2	74	1,5	163	1,9	Sección A	
Sección B	INDUSTRIAS EXTRACTIVAS	1	0,0	0	0,0	1	0,0	2	0,0	Sección B	
Sección C	INDUSTRIA MANUFACTURERA	272	10,1	183	21,2	685	13,8	1140	13,3	Sección C	
Sección D	SUMINISTRO DE ENERGIA ELECTRICA, GAS, VAPOR Y AIRE ACONDICIONADO	2	0,1	0	0,0	5	0,1	7	0,1	Sección D	
Sección E	SUMINISTRO DE AGUA, ACTIVIDADES DE SANEAMIENTO, GESTIÓN DE RESIDUOS Y DESCONTAMINACIÓN	29	1,1	12	1,4	65	1,3	106	1,2	Sección E	
Sección F	CONSTRUCCIÓN	148	5,5	43	5,0	226	4,5	417	4,9	Sección F	
Sección G	COMERCIO AL POR MAYOR Y AL POR MENOR; REPARACIÓN DE VEHICULOS DE MOTOR Y MOTOCICLETAS	542	20,1	144	16,6	926	18,6	1612	18,9	Sección G	
Sección H	TRANSPORTE Y ALMACENAMIENTO	129	4,8	41	4,7	242	4,9	412	4,8	Sección H	
Sección I	HOSTELERÍA	535	19,8	126	14,6	661	13,3	1322	15,5	Sección I	
Sección J	INFORMACIÓN Y COMUNICACIONES	30	1,1	4	0,5	50	1,0	84	1,0	Sección J	
Sección K	ACTIVIDADES FINANCIERAS Y DE SEGUROS	28	1,0	6	0,7	61	1,2	95	1,1	Sección K	
Sección L	ACTIVIDADES INMOBILIARIAS	13	0,5	1	0,1	17	0,3	31	0,4	Sección L	
Sección M	ACTIVIDADES PROFESIONALES, CIENTÍFICAS Y TÉCNICAS	58	2,1	24	2,8	153	3,1	235	2,8	Sección M	
Sección N	ACTIVIDADES ADMINISTRATIVAS Y SERVICIOS AUXILIARES	251	9,3	80	9,2	667	13,4	998	11,7	Sección N	
Sección O	ADMINISTRACIÓN PÚBLICA Y DEFENSA; SEGURIDAD SOCIAL OBLIGATORIA	113	4,2	46	5,3	217	4,4	376	4,4	Sección O	
Sección P	EDUCACIÓN	90	3,3	27	3,1	148	3,0	265	3,1	Sección P	
Sección Q	ACTIVIDADES SANITARIAS Y DE SERVICIOS SOCIALES	265	9,8	70	8,1	539	10,8	874	10,2	Sección Q	
Sección R	ACTIVIDADES ARTÍSTICAS, RECREATIVAS Y DE ENTRETENIMIENTO	43	1,6	8	0,9	94	1,9	145	1,7	Sección R	
Sección S	OTROS SERVICIOS	67	2,5	28	3,2	106	2,1	201	2,4	Sección S	
Sección T	ACTIVIDADES DE LOS HOGARES COMO EMPLEADORES Y COMO PRODUCTORES DE BIENES Y SERVICIOS PARA USO PROPIO	14	0,5	3	0,3	42	0,8	59	0,7	Sección T	
Sección U	ACTIVIDADES DE ORGANIZACIONES Y ORGANISMOS EXTRATERRITORIALES	0	0,0	0	0,0	0	0,0	0	0,0	Sección U	
	OTROS SIN CLASIFICAR	0	0,0	0	0,0	0	0,0	0	0,0		
	<b>TOTAL</b>	<b>2.700</b>	<b>100,0</b>	<b>865</b>	<b>100,0</b>	<b>4.979</b>	<b>100,0</b>	<b>8.544</b>	<b>100,0</b>		

**TOTAL DE ACCIDENTES IN ITINERE POR SECCIONES Y DIVISIONES, EN LA COMUNITAT VALENCIANA Y SUS PROVINCIAS**

Datos correspondientes al periodo de febrero 2022 - enero 2023. Contabilizados por fecha de baja médica en el periodo considerado.

Cuadro 6

SECCIONES Y DIVISIONES CNAE-2009		TOTAL DE ACCIDENTES IN ITINERE									
		Provincia de Alicante		Provincia de Castellón		Provincia de Valencia		Comunitat Valenciana		CNAE-2009	
		Total	%	Total	%	Total	%	Total	%		
<b>Sección A</b>	<b>AGRICULTURA, GANADERÍA, SILVICULTURA Y PESCA</b>	<b>70</b>	<b>2,59</b>	<b>19</b>	<b>2,20</b>	<b>74</b>	<b>1,49</b>	<b>163</b>	<b>1,91</b>	<b>Sección A</b>	
01	Agricultura, ganadería, caza y servicios relacionados con las mismas	68	2,52	18	2,08	66	1,33	152	1,78	01	
02	Silvicultura y explotación forestal	0	0,00	1	0,12	6	0,12	7	0,08	02	
03	Pesca y acuicultura	2	0,07	0	0,00	2	0,04	4	0,05	03	
<b>Sección B</b>	<b>INDUSTRIAS EXTRACTIVAS</b>	<b>1</b>	<b>0,04</b>	<b>0</b>	<b>0,00</b>	<b>1</b>	<b>0,02</b>	<b>2</b>	<b>0,02</b>	<b>Sección B</b>	
05	Extracción de antracita, hulla y lignito	0	0,00	0	0,00	0	0,00	0	0,00	05	
06	Extracción de crudo de petróleo y gas natural	0	0,00	0	0,00	0	0,00	0	0,00	06	
07	Extracción de minerales metálicos	0	0,00	0	0,00	0	0,00	0	0,00	07	
08	Otras industrias extractivas	1	0,04	0	0,00	1	0,02	2	0,02	08	
09	Actividades de apoyo a las industrias extractivas	0	0,00	0	0,00	0	0,00	0	0,00	09	
<b>Sección C</b>	<b>INDUSTRIA MANUFACTURERA</b>	<b>272</b>	<b>10,07</b>	<b>183</b>	<b>21,16</b>	<b>685</b>	<b>13,76</b>	<b>1140</b>	<b>13,34</b>	<b>Sección C</b>	
10	Industria de la alimentación	31	1,15	16	1,85	167	3,35	214	2,50	10	
11	Fabricación de bebidas	0	0,00	1	0,12	8	0,16	9	0,11	11	
12	Industria del tabaco	0	0,00	0	0,00	0	0,00	0	0,00	12	
13	Industria textil	27	1,00	4	0,46	15	0,30	46	0,54	13	
14	Confección de prendas de vestir	1	0,04	2	0,23	9	0,18	12	0,14	14	
15	Industria del cuero y del calzado	66	2,44	1	0,12	2	0,04	69	0,81	15	
16	Industria de la madera y del corcho, excepto muebles; cestería y espartería	11	0,41	4	0,46	18	0,36	33	0,39	16	
17	Industria del papel	10	0,37	1	0,12	17	0,34	28	0,33	17	
18	Artes gráficas y reproducción de soportes grabados	8	0,30	3	0,35	22	0,44	33	0,39	18	
19	Coquerías y refino de petróleo	0	0,00	0	0,00	0	0,00	0	0,00	19	
20	Industria química	7	0,26	22	2,54	49	0,98	78	0,91	20	
21	Fabricación de productos farmacéuticos	0	0,00	1	0,12	1	0,02	2	0,02	21	
22	Fabricación de productos de caucho y plásticos	39	1,44	4	0,46	27	0,54	70	0,82	22	
23	Fabricación de otros productos minerales no metálicos	16	0,59	78	9,02	21	0,42	115	1,35	23	
24	Metalurgia; fabricación de productos de hierro, acero y ferroaleaciones	3	0,11	1	0,12	8	0,16	12	0,14	24	
25	Fabricación de productos metálicos, excepto maquinaria y equipo	19	0,70	8	0,92	77	1,55	104	1,22	25	
26	Fabricación de productos informáticos, electrónicos y ópticos	1	0,04	2	0,23	6	0,12	9	0,11	26	
27	Fabricación de material y equipo eléctrico	0	0,00	4	0,46	12	0,24	16	0,19	27	
28	Fabricación de maquinaria y equipo n.c.o.p.	7	0,26	6	0,69	60	1,21	73	0,85	28	
29	Fabricación de vehículos de motor, remolques y semirremolques	0	0,00	8	0,92	81	1,63	89	1,04	29	
30	Fabricación de otro material de transporte	5	0,19	1	0,12	12	0,24	18	0,21	30	
31	Fabricación de muebles	5	0,19	4	0,46	29	0,58	38	0,44	31	
32	Otras industrias manufactureras	9	0,33	1	0,12	18	0,36	28	0,33	32	
33	Reparación e instalación de maquinaria y equipo	7	0,26	11	1,27	26	0,52	44	0,51	33	
<b>Sección D</b>	<b>SUMINISTRO DE ENERGIA ELECTRICA, GAS, VAPOR Y AIRE ACONDICIONADO</b>	<b>2</b>	<b>0,07</b>	<b>0</b>	<b>0,00</b>	<b>5</b>	<b>0,10</b>	<b>7</b>	<b>0,08</b>	<b>Sección D</b>	
35	Suministro de energía eléctrica, gas, vapor y aire acondicionado	2	0,07	0	0,00	5	0,10	7	0,08	35	
<b>Sección E</b>	<b>SUMINISTRO DE AGUA, ACTIVIDADES DE SANEAMIENTO, GESTIÓN DE RESIDUOS Y DESCONTAMINACIÓN</b>	<b>29</b>	<b>1,07</b>	<b>12</b>	<b>1,39</b>	<b>65</b>	<b>1,31</b>	<b>106</b>	<b>1,24</b>	<b>Sección E</b>	
36	Captación, depuración y distribución de agua	8	0,30	4	0,46	7	0,14	19	0,22	36	
37	Recogida y tratamiento de aguas residuales	2	0,07	2	0,23	1	0,02	5	0,06	37	
38	Recogida, tratamiento y eliminación de residuos; valorización	19	0,70	6	0,69	57	1,14	82	0,96	38	
39	Actividades de descontaminación y otros servicios de gestión de residuos	0	0,00	0	0,00	0	0,00	0	0,00	39	
<b>Sección F</b>	<b>CONSTRUCCIÓN</b>	<b>148</b>	<b>5,48</b>	<b>43</b>	<b>4,97</b>	<b>226</b>	<b>4,54</b>	<b>417</b>	<b>4,88</b>	<b>Sección F</b>	
41	Construcción de edificios	49	1,81	18	2,08	86	1,73	153	1,79	41	
42	Ingeniería civil	5	0,19	3	0,35	14	0,28	22	0,26	42	
43	Actividades de construcción especializada	94	3,48	22	2,54	126	2,53	242	2,83	43	
<b>Sección G</b>	<b>COMERCIO AL POR MAYOR Y AL POR MENOR; REPARACIÓN DE VEHÍCULOS DE MOTOR Y MOTOCICLETAS</b>	<b>542</b>	<b>20,07</b>	<b>144</b>	<b>16,65</b>	<b>926</b>	<b>18,60</b>	<b>1612</b>	<b>18,87</b>	<b>Sección G</b>	
45	Venta y reparación de vehículos de motor y motocicletas	64	2,37	20	2,31	82	1,65	166	1,94	45	
46	Comercio al por mayor e intermediarios del comercio, excepto de vehículos de motor y motocicletas	141	5,22	53	6,13	299	6,01	493	5,77	46	
47	Comercio al por menor, excepto de vehículos de motor y motocicletas	337	12,48	71	8,21	545	10,95	953	11,15	47	
<b>Sección H</b>	<b>TRANSPORTE Y ALMACENAMIENTO</b>	<b>129</b>	<b>4,78</b>	<b>41</b>	<b>4,74</b>	<b>242</b>	<b>4,86</b>	<b>412</b>	<b>4,82</b>	<b>Sección H</b>	
49	Transporte terrestre y por tubería	57	2,11	16	1,85	135	2,71	208	2,43	49	
50	Transporte marítimo y por vías navegables interiores	9	0,33	1	0,12	4	0,08	14	0,16	50	
51	Transporte aéreo	7	0,26	0	0,00	2	0,04	9	0,11	51	
52	Almacenamiento y actividades anexas al transporte	37	1,37	20	2,31	66	1,33	123	1,44	52	
53	Actividades postales y de correos	19	0,70	4	0,46	35	0,70	58	0,68	53	
<b>Sección I</b>	<b>HOSTELERÍA</b>	<b>535</b>	<b>19,81</b>	<b>126</b>	<b>14,57</b>	<b>661</b>	<b>13,28</b>	<b>1322</b>	<b>15,47</b>	<b>Sección I</b>	
55	Servicios de alojamiento	146	5,41	34	3,93	86	1,73	266	3,11	55	
56	Servicios de comidas y bebidas	389	14,41	92	10,64	575	11,55	1056	12,36	56	

SECCIONES Y DIVISIONES CNAE-2009		TOTAL DE ACCIDENTES IN ITINERE									
		Provincia de Alicante		Provincia de Castellón		Provincia de Valencia		Comunitat Valenciana		CNAE-2009	
		Total	%	Total	%	Total	%	Total	%		
<b>Sección J</b>	<b>INFORMACIÓN Y COMUNICACIONES</b>	<b>30</b>	<b>1,11</b>	<b>4</b>	<b>0,46</b>	<b>50</b>	<b>1,00</b>	<b>84</b>	<b>0,98</b>	<b>Sección J</b>	
58	Edición	0	0,00	0	0,00	1	0,02	1	0,01	58	
59	Actividades cinematográficas, de vídeo y de televisión, grabación de sonido y edición musical	0	0,00	1	0,12	3	0,06	4	0,05	59	
60	Actividades de programación y emisión de radio y televisión	4	0,15	0	0,00	4	0,08	8	0,09	60	
61	Telecomunicaciones	11	0,41	1	0,12	7	0,14	19	0,22	61	
62	Programación, consultoría y otras actividades relacionadas con la informática	11	0,41	2	0,23	20	0,40	33	0,39	62	
63	Servicios de información	4	0,15	0	0,00	15	0,30	19	0,22	63	
<b>Sección K</b>	<b>ACTIVIDADES FINANCIERAS Y DE SEGUROS</b>	<b>28</b>	<b>1,04</b>	<b>6</b>	<b>0,69</b>	<b>61</b>	<b>1,23</b>	<b>95</b>	<b>1,11</b>	<b>Sección K</b>	
64	Servicios financieros, excepto seguros y fondos de pensiones	15	0,56	4	0,46	30	0,60	49	0,57	64	
65	Seguros, reaseguros y fondos de pensiones, excepto Seguridad Social obligatoria	5	0,19	0	0,00	11	0,22	16	0,19	65	
66	Actividades auxiliares a los servicios financieros y a los seguros	8	0,30	2	0,23	20	0,40	30	0,35	66	
<b>Sección L</b>	<b>ACTIVIDADES INMOBILIARIAS</b>	<b>13</b>	<b>0,48</b>	<b>1</b>	<b>0,12</b>	<b>17</b>	<b>0,34</b>	<b>31</b>	<b>0,36</b>	<b>Sección L</b>	
68	Actividades inmobiliarias	13	0,48	1	0,12	17	0,34	31	0,36	68	
<b>Sección M</b>	<b>ACTIVIDADES PROFESIONALES, CIENTÍFICAS Y TÉCNICAS</b>	<b>58</b>	<b>2,15</b>	<b>24</b>	<b>2,77</b>	<b>153</b>	<b>3,07</b>	<b>235</b>	<b>2,75</b>	<b>Sección M</b>	
69	Actividades jurídicas y de contabilidad	30	1,11	5	0,58	49	0,98	84	0,98	69	
70	Actividades de las sedes centrales; actividades de consultoría de gestión empresarial	2	0,07	0	0,00	12	0,24	14	0,16	70	
71	Servicios técnicos de arquitectura e ingeniería; ensayos y análisis técnicos	9	0,33	11	1,27	35	0,70	55	0,64	71	
72	Investigación y desarrollo	2	0,07	0	0,00	21	0,42	23	0,27	72	
73	Publicidad y estudios de mercado	4	0,15	4	0,46	5	0,10	13	0,15	73	
74	Otras actividades profesionales, científicas y técnicas	10	0,37	2	0,23	28	0,56	40	0,47	74	
75	Actividades veterinarias	1	0,04	2	0,23	3	0,06	6	0,07	75	
<b>Sección N</b>	<b>ACTIVIDADES ADMINISTRATIVAS Y SERVICIOS AUXILIARES</b>	<b>251</b>	<b>9,30</b>	<b>80</b>	<b>9,25</b>	<b>667</b>	<b>13,40</b>	<b>998</b>	<b>11,68</b>	<b>Sección N</b>	
77	Actividades de alquiler	21	0,78	3	0,35	11	0,22	35	0,41	77	
78	Actividades relacionadas con el empleo	51	1,89	32	3,70	206	4,14	289	3,38	78	
79	Actividades de agencias de viajes, operadores turísticos, servicios de reservas y otros relacionados	2	0,07	1	0,12	9	0,18	12	0,14	79	
80	Actividades de seguridad e investigación	27	1,00	4	0,46	69	1,39	100	1,17	80	
81	Servicios a edificios y actividades de jardinería	123	4,56	33	3,82	244	4,90	400	4,68	81	
82	Actividades administrativas de oficina y otras actividades auxiliares a las empresas	27	1,00	7	0,81	128	2,57	162	1,90	82	
<b>Sección O</b>	<b>ADMINISTRACIÓN PÚBLICA Y DEFENSA; SEGURIDAD SOCIAL OBLIGATORIA</b>	<b>113</b>	<b>4,19</b>	<b>46</b>	<b>5,32</b>	<b>217</b>	<b>4,36</b>	<b>376</b>	<b>4,40</b>	<b>Sección O</b>	
84	Administración Pública y defensa; Seguridad Social obligatoria	113	4,19	46	5,32	217	4,36	376	4,40	84	
<b>Sección P</b>	<b>EDUCACIÓN</b>	<b>90</b>	<b>3,33</b>	<b>27</b>	<b>3,12</b>	<b>148</b>	<b>2,97</b>	<b>265</b>	<b>3,10</b>	<b>Sección P</b>	
85	Educación	90	3,33	27	3,12	148	2,97	265	3,10	85	
<b>Sección Q</b>	<b>ACTIVIDADES SANITARIAS Y DE SERVICIOS SOCIALES</b>	<b>265</b>	<b>9,81</b>	<b>70</b>	<b>8,09</b>	<b>539</b>	<b>10,83</b>	<b>874</b>	<b>10,23</b>	<b>Sección Q</b>	
86	Actividades sanitarias	186	6,89	49	5,66	360	7,23	595	6,96	86	
87	Asistencia en establecimientos residenciales	41	1,52	16	1,85	122	2,45	179	2,10	87	
88	Actividades de servicios sociales sin alojamiento	38	1,41	5	0,58	57	1,14	100	1,17	88	
<b>Sección R</b>	<b>ACTIVIDADES ARTÍSTICAS, RECREATIVAS Y DE ENTRETENIMIENTO</b>	<b>43</b>	<b>1,59</b>	<b>8</b>	<b>0,92</b>	<b>94</b>	<b>1,89</b>	<b>145</b>	<b>1,70</b>	<b>Sección R</b>	
90	Actividades de creación, artísticas y espectáculos	4	0,15	1	0,12	8	0,16	13	0,15	90	
91	Actividades de bibliotecas, archivos, museos y otras actividades culturales	0	0,00	0	0,00	9	0,18	9	0,11	91	
92	Actividades de juegos de azar y apuestas	12	0,44	3	0,35	21	0,42	36	0,42	92	
93	Actividades deportivas, recreativas y de entretenimiento	27	1,00	4	0,46	56	1,12	87	1,02	93	
<b>Sección S</b>	<b>OTROS SERVICIOS</b>	<b>67</b>	<b>2,48</b>	<b>28</b>	<b>3,24</b>	<b>106</b>	<b>2,13</b>	<b>201</b>	<b>2,35</b>	<b>Sección S</b>	
94	Actividades asociativas	7	0,26	6	0,69	19	0,38	32	0,37	94	
95	Reparación de ordenadores, efectos personales y artículos de uso doméstico	5	0,19	3	0,35	6	0,12	14	0,16	95	
96	Otros servicios personales	55	2,04	19	2,20	81	1,63	155	1,81	96	
<b>Sección T</b>	<b>ACTIVIDADES DE LOS HOGARES COMO EMPLEADORES Y COMO PRODUCTORES DE BIENES Y SERVICIOS PARA USO PROPIO</b>	<b>14</b>	<b>0,52</b>	<b>3</b>	<b>0,35</b>	<b>42</b>	<b>0,84</b>	<b>59</b>	<b>0,69</b>	<b>Sección T</b>	
97	Actividades de los hogares como empleadores de personal doméstico	14	0,52	3	0,35	42	0,84	59	0,69	97	
98	Actividades de los hogares como productores de bienes y servicios para uso propio	0	0,00	0	0,00	0	0,00	0	0,00	98	
<b>Sección U</b>	<b>ACTIVIDADES DE ORGANIZACIONES Y ORGANISMOS EXTRATERRITORIALES</b>	<b>0</b>	<b>0,00</b>	<b>0</b>	<b>0,00</b>	<b>0</b>	<b>0,00</b>	<b>0</b>	<b>0,00</b>	<b>Sección U</b>	
99	Actividades de organizaciones y organismos extraterritoriales	0	0,00	0	0,00	0	0,00	0	0,00	99	
	<b>OTROS SIN CLASIFICAR</b>	<b>0</b>	<b>0,00</b>	<b>0</b>	<b>0,00</b>	<b>0</b>	<b>0,00</b>	<b>0</b>	<b>0,00</b>		
<b>TOTAL</b>		<b>2.700</b>	<b>100,00</b>	<b>865</b>	<b>100,00</b>	<b>4.979</b>	<b>100,00</b>	<b>8.544</b>	<b>100,00</b>		

**ACCIDENTES GRAVES IN ITINERE POR SECCIONES. EN LA COMUNITAT VALENCIANA Y SUS PROVINCIAS**

Datos correspondientes al periodo de febrero 2022 - enero 2023. Contabilizados por fecha de baja médica en el periodo considerado.

Cuadro 7

SECCIONES CNAE-2009		ACCIDENTES GRAVES IN ITINERE								CNAE-2009
		Provincia de Alicante		Provincia de Castellón		Provincia de Valencia		Comunitat Valenciana		
		Total	%	Total	%	Total	%	Total	%	
Sección A	AGRICULTURA, GANADERÍA, SILVICULTURA Y PESCA	1	2,7	0	0,0	0	0,0	1	1,1	Sección A
Sección B	INDUSTRIAS EXTRACTIVAS	0	0,0	0	0,0	0	0,0	0	0,0	Sección B
Sección C	INDUSTRIA MANUFACTURERA	3	8,1	2	40,0	5	9,8	10	10,8	Sección C
Sección D	SUMINISTRO DE ENERGIA ELECTRICA, GAS, VAPOR Y AIRE ACONDICIONADO	0	0,0	0	0,0	0	0,0	0	0,0	Sección D
Sección E	SUMINISTRO DE AGUA, ACTIVIDADES DE SANEAMIENTO, GESTION DE RESIDUOS Y DESCONTAMINACIÓN	0	0,0	0	0,0	1	2,0	1	1,1	Sección E
Sección F	CONSTRUCCIÓN	2	5,4	0	0,0	4	7,8	6	6,5	Sección F
Sección G	COMERCIO AL POR MAYOR Y AL POR MENOR; REPARACIÓN DE VEHICULOS DE MOTOR Y MOTOCICLETAS	6	16,2	2	40,0	12	23,5	20	21,5	Sección G
Sección H	TRANSPORTE Y ALMACENAMIENTO	2	5,4	0	0,0	0	0,0	2	2,2	Sección H
Sección I	HOSTELERÍA	4	10,8	0	0,0	8	15,7	12	12,9	Sección I
Sección J	INFORMACIÓN Y COMUNICACIONES	0	0,0	0	0,0	2	3,9	2	2,2	Sección J
Sección K	ACTIVIDADES FINANCIERAS Y DE SEGUROS	1	2,7	0	0,0	0	0,0	1	1,1	Sección K
Sección L	ACTIVIDADES INMOBILIARIAS	0	0,0	0	0,0	0	0,0	0	0,0	Sección L
Sección M	ACTIVIDADES PROFESIONALES, CIENTÍFICAS Y TÉCNICAS	0	0,0	0	0,0	2	3,9	2	2,2	Sección M
Sección N	ACTIVIDADES ADMINISTRATIVAS Y SERVICIOS AUXILIARES	4	10,8	0	0,0	8	15,7	12	12,9	Sección N
Sección O	ADMINISTRACIÓN PÚBLICA Y DEFENSA; SEGURIDAD SOCIAL OBLIGATORIA	2	5,4	0	0,0	2	3,9	4	4,3	Sección O
Sección P	EDUCACIÓN	2	5,4	0	0,0	1	2,0	3	3,2	Sección P
Sección Q	ACTIVIDADES SANITARIAS Y DE SERVICIOS SOCIALES	9	24,3	1	20,0	4	7,8	14	15,1	Sección Q
Sección R	ACTIVIDADES ARTÍSTICAS, RECREATIVAS Y DE ENTRETENIMIENTO	0	0,0	0	0,0	0	0,0	0	0,0	Sección R
Sección S	OTROS SERVICIOS	1	2,7	0	0,0	1	2,0	2	2,2	Sección S
Sección T	ACTIVIDADES DE LOS HOGARES COMO EMPLEADORES Y COMO PRODUCTORES DE BIENES Y SERVICIOS PARA USO PROPIO	0	0,0	0	0,0	1	2,0	1	1,1	Sección T
Sección U	ACTIVIDADES DE ORGANIZACIONES Y ORGANISMOS EXTRATERRITORIALES	0	0,0	0	0,0	0	0,0	0	0,0	Sección U
	OTROS SIN CLASIFICAR	0	0,0	0	0,0	0	0,0	0	0,0	
<b>TOTAL</b>		<b>37</b>	<b>100,0</b>	<b>5</b>	<b>100,0</b>	<b>51</b>	<b>100,0</b>	<b>93</b>	<b>100,0</b>	

**ACCIDENTES GRAVES IN ITINERE POR SECCIONES Y DIVISIONES. EN LA COMUNITAT VALENCIANA Y SUS PROVINCIAS**

Datos correspondientes al periodo de febrero 2022 - enero 2023. Contabilizados por fecha de baja médica en el periodo considerado.

Cuadro 8

SECCIONES Y DIVISIONES CNAE-2009		ACCIDENTES GRAVES IN ITINERE									
		Provincia de Alicante		Provincia de Castellón		Provincia de Valencia		Comunitat Valenciana		CNAE-2009	
		Total	%	Total	%	Total	%	Total	%		
<b>Sección A</b>	<b>AGRICULTURA, GANADERÍA, SILVICULTURA Y PESCA</b>	<b>1</b>	<b>2,70</b>	<b>0</b>	<b>0,00</b>	<b>0</b>	<b>0,00</b>	<b>1</b>	<b>1,08</b>	<b>Sección A</b>	
01	Agricultura, ganadería, caza y servicios relacionados con las mismas	1	2,70	0	0,00	0	0,00	1	1,08	01	
02	Silvicultura y explotación forestal	0	0,00	0	0,00	0	0,00	0	0,00	02	
03	Pesca y acuicultura	0	0,00	0	0,00	0	0,00	0	0,00	03	
<b>Sección B</b>	<b>INDUSTRIAS EXTRACTIVAS</b>	<b>0</b>	<b>0,00</b>	<b>0</b>	<b>0,00</b>	<b>0</b>	<b>0,00</b>	<b>0</b>	<b>0,00</b>	<b>Sección B</b>	
05	Extracción de antracita, hulla y lignito	0	0,00	0	0,00	0	0,00	0	0,00	05	
06	Extracción de crudo de petróleo y gas natural	0	0,00	0	0,00	0	0,00	0	0,00	06	
07	Extracción de minerales metálicos	0	0,00	0	0,00	0	0,00	0	0,00	07	
08	Otras industrias extractivas	0	0,00	0	0,00	0	0,00	0	0,00	08	
09	Actividades de apoyo a las industrias extractivas	0	0,00	0	0,00	0	0,00	0	0,00	09	
<b>Sección C</b>	<b>INDUSTRIA MANUFACTURERA</b>	<b>3</b>	<b>8,11</b>	<b>2</b>	<b>40,00</b>	<b>5</b>	<b>9,80</b>	<b>10</b>	<b>10,75</b>	<b>Sección C</b>	
10	Industria de la alimentación	0	0,00	0	0,00	1	1,96	1	1,08	10	
11	Fabricación de bebidas	0	0,00	0	0,00	0	0,00	0	0,00	11	
12	Industria del tabaco	0	0,00	0	0,00	0	0,00	0	0,00	12	
13	Industria textil	0	0,00	0	0,00	0	0,00	0	0,00	13	
14	Confección de prendas de vestir	0	0,00	0	0,00	0	0,00	0	0,00	14	
15	Industria del cuero y del calzado	0	0,00	0	0,00	0	0,00	0	0,00	15	
16	Industria de la madera y del corcho, excepto muebles; cestería y espartería	0	0,00	0	0,00	0	0,00	0	0,00	16	
17	Industria del papel	1	2,70	0	0,00	0	0,00	1	1,08	17	
18	Artes gráficas y reproducción de soportes grabados	0	0,00	0	0,00	0	0,00	0	0,00	18	
19	Coquerías y refino de petróleo	0	0,00	0	0,00	0	0,00	0	0,00	19	
20	Industria química	0	0,00	1	20,00	1	1,96	2	2,15	20	
21	Fabricación de productos farmacéuticos	0	0,00	0	0,00	0	0,00	0	0,00	21	
22	Fabricación de productos de caucho y plásticos	1	2,70	0	0,00	1	1,96	2	2,15	22	
23	Fabricación de otros productos minerales no metálicos	1	2,70	1	20,00	0	0,00	2	2,15	23	
24	Metalurgia; fabricación de productos de hierro, acero y ferroaleaciones	0	0,00	0	0,00	0	0,00	0	0,00	24	
25	Fabricación de productos metálicos, excepto maquinaria y equipo	0	0,00	0	0,00	0	0,00	0	0,00	25	
26	Fabricación de productos informáticos, electrónicos y ópticos	0	0,00	0	0,00	0	0,00	0	0,00	26	
27	Fabricación de material y equipo eléctrico	0	0,00	0	0,00	0	0,00	0	0,00	27	
28	Fabricación de maquinaria y equipo n.c.o.p.	0	0,00	0	0,00	0	0,00	0	0,00	28	
29	Fabricación de vehículos de motor, remolques y semirremolques	0	0,00	0	0,00	2	3,92	2	2,15	29	
30	Fabricación de otro material de transporte	0	0,00	0	0,00	0	0,00	0	0,00	30	
31	Fabricación de muebles	0	0,00	0	0,00	0	0,00	0	0,00	31	
32	Otras industrias manufactureras	0	0,00	0	0,00	0	0,00	0	0,00	32	
33	Reparación e instalación de maquinaria y equipo	0	0,00	0	0,00	0	0,00	0	0,00	33	
<b>Sección D</b>	<b>SUMINISTRO DE ENERGIA ELECTRICA, GAS, VAPOR Y AIRE ACONDICIONADO</b>	<b>0</b>	<b>0,00</b>	<b>0</b>	<b>0,00</b>	<b>0</b>	<b>0,00</b>	<b>0</b>	<b>0,00</b>	<b>Sección D</b>	
35	Suministro de energía eléctrica, gas, vapor y aire acondicionado	0	0,00	0	0,00	0	0,00	0	0,00	35	
<b>Sección E</b>	<b>SUMINISTRO DE AGUA, ACTIVIDADES DE SANEAMIENTO, GESTIÓN DE RESIDUOS Y DESCONTAMINACIÓN</b>	<b>0</b>	<b>0,00</b>	<b>0</b>	<b>0,00</b>	<b>1</b>	<b>1,96</b>	<b>1</b>	<b>1,08</b>	<b>Sección E</b>	
36	Captación, depuración y distribución de agua	0	0,00	0	0,00	0	0,00	0	0,00	36	
37	Recogida y tratamiento de aguas residuales	0	0,00	0	0,00	0	0,00	0	0,00	37	
38	Recogida, tratamiento y eliminación de residuos; valorización	0	0,00	0	0,00	1	1,96	1	1,08	38	
39	Actividades de descontaminación y otros servicios de gestión de residuos	0	0,00	0	0,00	0	0,00	0	0,00	39	
<b>Sección F</b>	<b>CONSTRUCCIÓN</b>	<b>2</b>	<b>5,41</b>	<b>0</b>	<b>0,00</b>	<b>4</b>	<b>7,84</b>	<b>6</b>	<b>6,45</b>	<b>Sección F</b>	
41	Construcción de edificios	1	2,70	0	0,00	1	1,96	2	2,15	41	
42	Ingeniería civil	0	0,00	0	0,00	0	0,00	0	0,00	42	
43	Actividades de construcción especializada	1	2,70	0	0,00	3	5,88	4	4,30	43	
<b>Sección G</b>	<b>COMERCIO AL POR MAYOR Y AL POR MENOR; REPARACIÓN DE VEHÍCULOS DE MOTOR Y MOTOCICLETAS</b>	<b>6</b>	<b>16,22</b>	<b>2</b>	<b>40,00</b>	<b>12</b>	<b>23,53</b>	<b>20</b>	<b>21,51</b>	<b>Sección G</b>	
45	Venta y reparación de vehículos de motor y motocicletas	1	2,70	1	20,00	0	0,00	2	2,15	45	
46	Comercio al por mayor e intermediarios del comercio, excepto de vehículos de motor y motocicletas	3	8,11	0	0,00	3	5,88	6	6,45	46	
47	Comercio al por menor, excepto de vehículos de motor y motocicletas	2	5,41	1	20,00	9	17,65	12	12,90	47	
<b>Sección H</b>	<b>TRANSPORTE Y ALMACENAMIENTO</b>	<b>2</b>	<b>5,41</b>	<b>0</b>	<b>0,00</b>	<b>0</b>	<b>0,00</b>	<b>2</b>	<b>2,15</b>	<b>Sección H</b>	
49	Transporte terrestre y por tubería	1	2,70	0	0,00	0	0,00	1	1,08	49	
50	Transporte marítimo y por vías navegables interiores	0	0,00	0	0,00	0	0,00	0	0,00	50	
51	Transporte aéreo	0	0,00	0	0,00	0	0,00	0	0,00	51	
52	Almacenamiento y actividades anexas al transporte	0	0,00	0	0,00	0	0,00	0	0,00	52	
53	Actividades postales y de correos	1	2,70	0	0,00	0	0,00	1	1,08	53	
<b>Sección I</b>	<b>HOSTELERÍA</b>	<b>4</b>	<b>10,81</b>	<b>0</b>	<b>0,00</b>	<b>8</b>	<b>15,69</b>	<b>12</b>	<b>12,90</b>	<b>Sección I</b>	
55	Servicios de alojamiento	1	2,70	0	0,00	0	0,00	1	1,08	55	
56	Servicios de comidas y bebidas	3	8,11	0	0,00	8	15,69	11	11,83	56	

SECCIONES Y DIVISIONES CNAE-2009		ACCIDENTES GRAVES IN ITINERE									
		Provincia de Alicante		Provincia de Castellón		Provincia de Valencia		Comunitat Valenciana		CNAE-2009	
		Total	%	Total	%	Total	%	Total	%		
<b>Sección J</b>	<b>INFORMACIÓN Y COMUNICACIONES</b>	<b>0</b>	<b>0,00</b>	<b>0</b>	<b>0,00</b>	<b>2</b>	<b>3,92</b>	<b>2</b>	<b>2,15</b>	<b>Sección J</b>	
58	Edición	0	0,00	0	0,00	0	0,00	0	0,00	0	58
59	Actividades cinematográficas, de vídeo y de televisión, grabación de sonido y edición musical	0	0,00	0	0,00	0	0,00	0	0,00	0	59
60	Actividades de programación y emisión de radio y televisión	0	0,00	0	0,00	0	0,00	0	0,00	0	60
61	Telecomunicaciones	0	0,00	0	0,00	0	0,00	0	0,00	0	61
62	Programación, consultoría y otras actividades relacionadas con la informática	0	0,00	0	0,00	0	0,00	0	0,00	0	62
63	Servicios de información	0	0,00	0	0,00	2	3,92	2	2,15	0	63
<b>Sección K</b>	<b>ACTIVIDADES FINANCIERAS Y DE SEGUROS</b>	<b>1</b>	<b>2,70</b>	<b>0</b>	<b>0,00</b>	<b>0</b>	<b>0,00</b>	<b>1</b>	<b>1,08</b>	<b>Sección K</b>	
64	Servicios financieros, excepto seguros y fondos de pensiones	1	2,70	0	0,00	0	0,00	1	1,08	0	64
65	Seguros, reaseguros y fondos de pensiones, excepto Seguridad Social obligatoria	0	0,00	0	0,00	0	0,00	0	0,00	0	65
66	Actividades auxiliares a los servicios financieros y a los seguros	0	0,00	0	0,00	0	0,00	0	0,00	0	66
<b>Sección L</b>	<b>ACTIVIDADES INMOBILIARIAS</b>	<b>0</b>	<b>0,00</b>	<b>0</b>	<b>0,00</b>	<b>0</b>	<b>0,00</b>	<b>0</b>	<b>0,00</b>	<b>Sección L</b>	
68	Actividades inmobiliarias	0	0,00	0	0,00	0	0,00	0	0,00	0	68
<b>Sección M</b>	<b>ACTIVIDADES PROFESIONALES, CIENTÍFICAS Y TÉCNICAS</b>	<b>0</b>	<b>0,00</b>	<b>0</b>	<b>0,00</b>	<b>2</b>	<b>3,92</b>	<b>2</b>	<b>2,15</b>	<b>Sección M</b>	
69	Actividades jurídicas y de contabilidad	0	0,00	0	0,00	1	1,96	1	1,08	0	69
70	Actividades de las sedes centrales; actividades de consultoría de gestión empresarial	0	0,00	0	0,00	0	0,00	0	0,00	0	70
71	Servicios técnicos de arquitectura e ingeniería; ensayos y análisis técnicos	0	0,00	0	0,00	0	0,00	0	0,00	0	71
72	Investigación y desarrollo	0	0,00	0	0,00	0	0,00	0	0,00	0	72
73	Publicidad y estudios de mercado	0	0,00	0	0,00	0	0,00	0	0,00	0	73
74	Otras actividades profesionales, científicas y técnicas	0	0,00	0	0,00	0	0,00	0	0,00	0	74
75	Actividades veterinarias	0	0,00	0	0,00	1	1,96	1	1,08	0	75
<b>Sección N</b>	<b>ACTIVIDADES ADMINISTRATIVAS Y SERVICIOS AUXILIARES</b>	<b>4</b>	<b>10,81</b>	<b>0</b>	<b>0,00</b>	<b>8</b>	<b>15,69</b>	<b>12</b>	<b>12,90</b>	<b>Sección N</b>	
77	Actividades de alquiler	0	0,00	0	0,00	0	0,00	0	0,00	0	77
78	Actividades relacionadas con el empleo	0	0,00	0	0,00	1	1,96	1	1,08	0	78
79	Actividades de agencias de viajes, operadores turísticos, servicios de reservas y otros relacionados	0	0,00	0	0,00	0	0,00	0	0,00	0	79
80	Actividades de seguridad e investigación	0	0,00	0	0,00	2	3,92	2	2,15	0	80
81	Servicios a edificios y actividades de jardinería	3	8,11	0	0,00	4	7,84	7	7,53	0	81
82	Actividades administrativas de oficina y otras actividades auxiliares a las empresas	1	2,70	0	0,00	1	1,96	2	2,15	0	82
<b>Sección O</b>	<b>ADMINISTRACIÓN PÚBLICA Y DEFENSA; SEGURIDAD SOCIAL OBLIGATORIA</b>	<b>2</b>	<b>5,41</b>	<b>0</b>	<b>0,00</b>	<b>2</b>	<b>3,92</b>	<b>4</b>	<b>4,30</b>	<b>Sección O</b>	
84	Administración Pública y defensa; Seguridad Social obligatoria	2	5,41	0	0,00	2	3,92	4	4,30	0	84
<b>Sección P</b>	<b>EDUCACIÓN</b>	<b>2</b>	<b>5,41</b>	<b>0</b>	<b>0,00</b>	<b>1</b>	<b>1,96</b>	<b>3</b>	<b>3,23</b>	<b>Sección P</b>	
85	Educación	2	5,41	0	0,00	1	1,96	3	3,23	0	85
<b>Sección Q</b>	<b>ACTIVIDADES SANITARIAS Y DE SERVICIOS SOCIALES</b>	<b>9</b>	<b>24,32</b>	<b>1</b>	<b>20,00</b>	<b>4</b>	<b>7,84</b>	<b>14</b>	<b>15,05</b>	<b>Sección Q</b>	
86	Actividades sanitarias	8	21,62	1	20,00	0	0,00	9	9,68	0	86
87	Asistencia en establecimientos residenciales	1	2,70	0	0,00	2	3,92	3	3,23	0	87
88	Actividades de servicios sociales sin alojamiento	0	0,00	0	0,00	2	3,92	2	2,15	0	88
<b>Sección R</b>	<b>ACTIVIDADES ARTÍSTICAS, RECREATIVAS Y DE ENTRETENIMIENTO</b>	<b>0</b>	<b>0,00</b>	<b>0</b>	<b>0,00</b>	<b>0</b>	<b>0,00</b>	<b>0</b>	<b>0,00</b>	<b>Sección R</b>	
90	Actividades de creación, artísticas y espectáculos	0	0,00	0	0,00	0	0,00	0	0,00	0	90
91	Actividades de bibliotecas, archivos, museos y otras actividades culturales	0	0,00	0	0,00	0	0,00	0	0,00	0	91
92	Actividades de juegos de azar y apuestas	0	0,00	0	0,00	0	0,00	0	0,00	0	92
93	Actividades deportivas, recreativas y de entretenimiento	0	0,00	0	0,00	0	0,00	0	0,00	0	93
<b>Sección S</b>	<b>OTROS SERVICIOS</b>	<b>1</b>	<b>2,70</b>	<b>0</b>	<b>0,00</b>	<b>1</b>	<b>1,96</b>	<b>2</b>	<b>2,15</b>	<b>Sección S</b>	
94	Actividades asociativas	0	0,00	0	0,00	1	1,96	1	1,08	0	94
95	Reparación de ordenadores, efectos personales y artículos de uso doméstico	0	0,00	0	0,00	0	0,00	0	0,00	0	95
96	Otros servicios personales	1	2,70	0	0,00	0	0,00	1	1,08	0	96
<b>Sección T</b>	<b>ACTIVIDADES DE LOS HOGARES COMO EMPLEADORES Y COMO PRODUCTORES DE BIENES Y SERVICIOS PARA USO PROPIO</b>	<b>0</b>	<b>0,00</b>	<b>0</b>	<b>0,00</b>	<b>1</b>	<b>1,96</b>	<b>1</b>	<b>1,08</b>	<b>Sección T</b>	
97	Actividades de los hogares como empleadores de personal doméstico	0	0,00	0	0,00	1	1,96	1	1,08	0	97
98	Actividades de los hogares como productores de bienes y servicios para uso propio	0	0,00	0	0,00	0	0,00	0	0,00	0	98
<b>Sección U</b>	<b>ACTIVIDADES DE ORGANIZACIONES Y ORGANISMOS EXTRATERRITORIALES</b>	<b>0</b>	<b>0,00</b>	<b>0</b>	<b>0,00</b>	<b>0</b>	<b>0,00</b>	<b>0</b>	<b>0,00</b>	<b>Sección U</b>	
99	Actividades de organizaciones y organismos extraterritoriales	0	0,00	0	0,00	0	0,00	0	0,00	0	99
	<b>OTROS SIN CLASIFICAR</b>	<b>0</b>	<b>0,00</b>	<b>0</b>	<b>0,00</b>	<b>0</b>	<b>0,00</b>	<b>0</b>	<b>0,00</b>		
<b>TOTAL</b>		<b>37</b>	<b>100,00</b>	<b>5</b>	<b>100,00</b>	<b>51</b>	<b>100,00</b>	<b>93</b>	<b>100,00</b>		

**ACCIDENTES MORTALES IN ITINERE POR SECCIONES. EN LA COMUNITAT VALENCIANA Y SUS PROVINCIAS**

Datos correspondientes al periodo de febrero 2022 - enero 2023. Contabilizados por fecha de baja médica en el periodo considerado.

Cuadro 9

SECCIONES CNAE-2009		ACCIDENTES MORTALES IN ITINERE								CNAE-2009
		Provincia de Alicante		Provincia de Castellón		Provincia de Valencia		Comunitat Valenciana		
		Total	%	Total	%	Total	%	Total	%	
Sección A	AGRICULTURA, GANADERÍA, SILVICULTURA Y PESCA	0	0,0	0	0,0	2	16,7	2	10,0	Sección A
Sección B	INDUSTRIAS EXTRACTIVAS	0	0,0	0	0,0	0	0,0	0	0,0	Sección B
Sección C	INDUSTRIA MANUFACTURERA	0	0,0	0	0,0	0	0,0	0	0,0	Sección C
Sección D	SUMINISTRO DE ENERGIA ELECTRICA, GAS, VAPOR Y AIRE ACONDICIONADO	0	0,0	0	0,0	0	0,0	0	0,0	Sección D
Sección E	SUMINISTRO DE AGUA, ACTIVIDADES DE SANEAMIENTO, GESTIÓN DE RESIDUOS Y DESCONTAMINACIÓN	0	0,0	0	0,0	1	8,3	1	5,0	Sección E
Sección F	CONSTRUCCIÓN	1	16,7	0	0,0	2	16,7	3	15,0	Sección F
Sección G	COMERCIO AL POR MAYOR Y AL POR MENOR; REPARACIÓN DE VEHÍCULOS DE MOTOR Y MOTOCICLETAS	1	16,7	0	0,0	0	0,0	1	5,0	Sección G
Sección H	TRANSPORTE Y ALMACENAMIENTO	0	0,0	0	0,0	1	8,3	1	5,0	Sección H
Sección I	HOSTELERÍA	1	16,7	0	0,0	1	8,3	2	10,0	Sección I
Sección J	INFORMACIÓN Y COMUNICACIONES	0	0,0	0	0,0	0	0,0	0	0,0	Sección J
Sección K	ACTIVIDADES FINANCIERAS Y DE SEGUROS	1	16,7	0	0,0	0	0,0	1	5,0	Sección K
Sección L	ACTIVIDADES INMOBILIARIAS	0	0,0	0	0,0	0	0,0	0	0,0	Sección L
Sección M	ACTIVIDADES PROFESIONALES, CIENTÍFICAS Y TÉCNICAS	0	0,0	1	50,0	0	0,0	1	5,0	Sección M
Sección N	ACTIVIDADES ADMINISTRATIVAS Y SERVICIOS AUXILIARES	1	16,7	0	0,0	3	25,0	4	20,0	Sección N
Sección O	ADMINISTRACIÓN PÚBLICA Y DEFENSA; SEGURIDAD SOCIAL OBLIGATORIA	0	0,0	0	0,0	1	8,3	1	5,0	Sección O
Sección P	EDUCACIÓN	1	16,7	0	0,0	0	0,0	1	5,0	Sección P
Sección Q	ACTIVIDADES SANITARIAS Y DE SERVICIOS SOCIALES	0	0,0	1	50,0	1	8,3	2	10,0	Sección Q
Sección R	ACTIVIDADES ARTÍSTICAS, RECREATIVAS Y DE ENTRETENIMIENTO	0	0,0	0	0,0	0	0,0	0	0,0	Sección R
Sección S	OTROS SERVICIOS	0	0,0	0	0,0	0	0,0	0	0,0	Sección S
Sección T	ACTIVIDADES DE LOS HOGARES COMO EMPLEADORES Y COMO PRODUCTORES DE BIENES Y SERVICIOS PARA USO PROPIO	0	0,0	0	0,0	0	0,0	0	0,0	Sección T
Sección U	ACTIVIDADES DE ORGANIZACIONES Y ORGANISMOS EXTRATERRITORIALES	0	0,0	0	0,0	0	0,0	0	0,0	Sección U
	OTROS SIN CLASIFICAR	0	0,0	0	0,0	0	0,0	0	0,0	
	<b>TOTAL</b>	<b>6</b>	<b>100,0</b>	<b>2</b>	<b>100,0</b>	<b>12</b>	<b>100,0</b>	<b>20</b>	<b>100,0</b>	

**ACCIDENTES MORTALES IN ITINERE POR SECCIONES Y DIVISIONES. EN LA COMUNITAT VALENCIANA Y SUS PROVINCIAS**

Datos correspondientes al periodo de febrero 2022 - enero 2023. Contabilizados por fecha de baja médica en el periodo considerado.

Cuadro 10

SECCIONES Y DIVISIONES CNAE-2009		ACCIDENTES MORTALES IN ITINERE									
		Provincia de Alicante		Provincia de Castellón		Provincia de Valencia		Comunitat Valenciana		CNAE-2009	
		Total	%	Total	%	Total	%	Total	%		
<b>Sección A</b>	<b>AGRICULTURA, GANADERÍA, SILVICULTURA Y PESCA</b>	<b>0</b>	<b>0,00</b>	<b>0</b>	<b>0,00</b>	<b>2</b>	<b>16,67</b>	<b>2</b>	<b>10,00</b>	<b>Sección A</b>	
01	Agricultura, ganadería, caza y servicios relacionados con las mismas	0	0,00	0	0,00	2	16,67	2	10,00	01	
02	Silvicultura y explotación forestal	0	0,00	0	0,00	0	0,00	0	0,00	02	
03	Pesca y acuicultura	0	0,00	0	0,00	0	0,00	0	0,00	03	
<b>Sección B</b>	<b>INDUSTRIAS EXTRACTIVAS</b>	<b>0</b>	<b>0,00</b>	<b>0</b>	<b>0,00</b>	<b>0</b>	<b>0,00</b>	<b>0</b>	<b>0,00</b>	<b>Sección B</b>	
05	Extracción de antracita, hulla y lignito	0	0,00	0	0,00	0	0,00	0	0,00	05	
06	Extracción de crudo de petróleo y gas natural	0	0,00	0	0,00	0	0,00	0	0,00	06	
07	Extracción de minerales metálicos	0	0,00	0	0,00	0	0,00	0	0,00	07	
08	Otras industrias extractivas	0	0,00	0	0,00	0	0,00	0	0,00	08	
09	Actividades de apoyo a las industrias extractivas	0	0,00	0	0,00	0	0,00	0	0,00	09	
<b>Sección C</b>	<b>INDUSTRIA MANUFACTURERA</b>	<b>0</b>	<b>0,00</b>	<b>0</b>	<b>0,00</b>	<b>0</b>	<b>0,00</b>	<b>0</b>	<b>0,00</b>	<b>Sección C</b>	
10	Industria de la alimentación	0	0,00	0	0,00	0	0,00	0	0,00	10	
11	Fabricación de bebidas	0	0,00	0	0,00	0	0,00	0	0,00	11	
12	Industria del tabaco	0	0,00	0	0,00	0	0,00	0	0,00	12	
13	Industria textil	0	0,00	0	0,00	0	0,00	0	0,00	13	
14	Confección de prendas de vestir	0	0,00	0	0,00	0	0,00	0	0,00	14	
15	Industria del cuero y del calzado	0	0,00	0	0,00	0	0,00	0	0,00	15	
16	Industria de la madera y del corcho, excepto muebles; cestería y espartería	0	0,00	0	0,00	0	0,00	0	0,00	16	
17	Industria del papel	0	0,00	0	0,00	0	0,00	0	0,00	17	
18	Artes gráficas y reproducción de soportes grabados	0	0,00	0	0,00	0	0,00	0	0,00	18	
19	Coquerías y refino de petróleo	0	0,00	0	0,00	0	0,00	0	0,00	19	
20	Industria química	0	0,00	0	0,00	0	0,00	0	0,00	20	
21	Fabricación de productos farmacéuticos	0	0,00	0	0,00	0	0,00	0	0,00	21	
22	Fabricación de productos de caucho y plásticos	0	0,00	0	0,00	0	0,00	0	0,00	22	
23	Fabricación de otros productos minerales no metálicos	0	0,00	0	0,00	0	0,00	0	0,00	23	
24	Metalurgia; fabricación de productos de hierro, acero y ferroaleaciones	0	0,00	0	0,00	0	0,00	0	0,00	24	
25	Fabricación de productos metálicos, excepto maquinaria y equipo	0	0,00	0	0,00	0	0,00	0	0,00	25	
26	Fabricación de productos informáticos, electrónicos y ópticos	0	0,00	0	0,00	0	0,00	0	0,00	26	
27	Fabricación de material y equipo eléctrico	0	0,00	0	0,00	0	0,00	0	0,00	27	
28	Fabricación de maquinaria y equipo n.c.o.p.	0	0,00	0	0,00	0	0,00	0	0,00	28	
29	Fabricación de vehículos de motor, remolques y semirremolques	0	0,00	0	0,00	0	0,00	0	0,00	29	
30	Fabricación de otro material de transporte	0	0,00	0	0,00	0	0,00	0	0,00	30	
31	Fabricación de muebles	0	0,00	0	0,00	0	0,00	0	0,00	31	
32	Otras industrias manufactureras	0	0,00	0	0,00	0	0,00	0	0,00	32	
33	Reparación e instalación de maquinaria y equipo	0	0,00	0	0,00	0	0,00	0	0,00	33	
<b>Sección D</b>	<b>SUMINISTRO DE ENERGIA ELECTRICA, GAS, VAPOR Y AIRE ACONDICIONADO</b>	<b>0</b>	<b>0,00</b>	<b>0</b>	<b>0,00</b>	<b>0</b>	<b>0,00</b>	<b>0</b>	<b>0,00</b>	<b>Sección D</b>	
35	Suministro de energía eléctrica, gas, vapor y aire acondicionado	0	0,00	0	0,00	0	0,00	0	0,00	35	
<b>Sección E</b>	<b>SUMINISTRO DE AGUA, ACTIVIDADES DE SANEAMIENTO, GESTIÓN DE RESIDUOS Y DESCONTAMINACIÓN</b>	<b>0</b>	<b>0,00</b>	<b>0</b>	<b>0,00</b>	<b>1</b>	<b>8,33</b>	<b>1</b>	<b>5,00</b>	<b>Sección E</b>	
36	Captación, depuración y distribución de agua	0	0,00	0	0,00	0	0,00	0	0,00	36	
37	Recogida y tratamiento de aguas residuales	0	0,00	0	0,00	0	0,00	0	0,00	37	
38	Recogida, tratamiento y eliminación de residuos; valorización	0	0,00	0	0,00	1	8,33	1	5,00	38	
39	Actividades de descontaminación y otros servicios de gestión de residuos	0	0,00	0	0,00	0	0,00	0	0,00	39	
<b>Sección F</b>	<b>CONSTRUCCIÓN</b>	<b>1</b>	<b>16,67</b>	<b>0</b>	<b>0,00</b>	<b>2</b>	<b>16,67</b>	<b>3</b>	<b>15,00</b>	<b>Sección F</b>	
41	Construcción de edificios	0	0,00	0	0,00	0	0,00	0	0,00	41	
42	Ingeniería civil	0	0,00	0	0,00	0	0,00	0	0,00	42	
43	Actividades de construcción especializada	1	16,67	0	0,00	2	16,67	3	15,00	43	
<b>Sección G</b>	<b>COMERCIO AL POR MAYOR Y AL POR MENOR; REPARACIÓN DE VEHÍCULOS DE MOTOR Y MOTOCICLETAS</b>	<b>1</b>	<b>16,67</b>	<b>0</b>	<b>0,00</b>	<b>0</b>	<b>0,00</b>	<b>1</b>	<b>5,00</b>	<b>Sección G</b>	
45	Venta y reparación de vehículos de motor y motocicletas	0	0,00	0	0,00	0	0,00	0	0,00	45	
46	Comercio al por mayor e intermediarios del comercio, excepto de vehículos de motor y motocicletas	1	16,67	0	0,00	0	0,00	1	5,00	46	
47	Comercio al por menor, excepto de vehículos de motor y motocicletas	0	0,00	0	0,00	0	0,00	0	0,00	47	
<b>Sección H</b>	<b>TRANSPORTE Y ALMACENAMIENTO</b>	<b>0</b>	<b>0,00</b>	<b>0</b>	<b>0,00</b>	<b>1</b>	<b>8,33</b>	<b>1</b>	<b>5,00</b>	<b>Sección H</b>	
49	Transporte terrestre y por tubería	0	0,00	0	0,00	0	0,00	0	0,00	49	
50	Transporte marítimo y por vías navegables interiores	0	0,00	0	0,00	0	0,00	0	0,00	50	
51	Transporte aéreo	0	0,00	0	0,00	0	0,00	0	0,00	51	
52	Almacenamiento y actividades anexas al transporte	0	0,00	0	0,00	1	8,33	1	5,00	52	
53	Actividades postales y de correos	0	0,00	0	0,00	0	0,00	0	0,00	53	
<b>Sección I</b>	<b>HOSTELERÍA</b>	<b>1</b>	<b>16,67</b>	<b>0</b>	<b>0,00</b>	<b>1</b>	<b>8,33</b>	<b>2</b>	<b>10,00</b>	<b>Sección I</b>	
55	Servicios de alojamiento	1	16,67	0	0,00	0	0,00	1	5,00	55	
56	Servicios de comidas y bebidas	0	0,00	0	0,00	1	8,33	1	5,00	56	



CNAE-2009	ACCIDENTES MORTALES IN ITINERE - TITULO SECCIONES Y DIVISIONES	Provincia de Alicante		Provincia de Castellón		Provincia de Valencia		Comunitat Valenciana		CNAE-2009 Cuadro 10
		Total	%	Total	%	Total	%	Total	%	
<b>Sección J</b>	<b>INFORMACIÓN Y COMUNICACIONES</b>	<b>0</b>	<b>0,00</b>	<b>0</b>	<b>0,00</b>	<b>0</b>	<b>0,00</b>	<b>0</b>	<b>0,00</b>	<b>Sección J</b>
58	Edición	0	0,00	0	0,00	0	0,00	0	0,00	58
59	Actividades cinematográficas, de vídeo y de televisión, grabación de sonido y edición musical	0	0,00	0	0,00	0	0,00	0	0,00	59
60	Actividades de programación y emisión de radio y televisión	0	0,00	0	0,00	0	0,00	0	0,00	60
61	Telecomunicaciones	0	0,00	0	0,00	0	0,00	0	0,00	61
62	Programación, consultoría y otras actividades relacionadas con la informática	0	0,00	0	0,00	0	0,00	0	0,00	62
63	Servicios de información	0	0,00	0	0,00	0	0,00	0	0,00	63
<b>Sección K</b>	<b>ACTIVIDADES FINANCIERAS Y DE SEGUROS</b>	<b>1</b>	<b>16,67</b>	<b>0</b>	<b>0,00</b>	<b>0</b>	<b>0,00</b>	<b>1</b>	<b>5,00</b>	<b>Sección K</b>
64	Servicios financieros, excepto seguros y fondos de pensiones	1	16,67	0	0,00	0	0,00	1	5,00	64
65	Seguros, reaseguros y fondos de pensiones, excepto Seguridad Social obligatoria	0	0,00	0	0,00	0	0,00	0	0,00	65
66	Actividades auxiliares a los servicios financieros y a los seguros	0	0,00	0	0,00	0	0,00	0	0,00	66
<b>Sección L</b>	<b>ACTIVIDADES INMOBILIARIAS</b>	<b>0</b>	<b>0,00</b>	<b>0</b>	<b>0,00</b>	<b>0</b>	<b>0,00</b>	<b>0</b>	<b>0,00</b>	<b>Sección L</b>
68	Actividades inmobiliarias	0	0,00	0	0,00	0	0,00	0	0,00	68
<b>Sección M</b>	<b>ACTIVIDADES PROFESIONALES, CIENTÍFICAS Y TÉCNICAS</b>	<b>0</b>	<b>0,00</b>	<b>1</b>	<b>50,00</b>	<b>0</b>	<b>0,00</b>	<b>1</b>	<b>5,00</b>	<b>Sección M</b>
69	Actividades jurídicas y de contabilidad	0	0,00	0	0,00	0	0,00	0	0,00	69
70	Actividades de las sedes centrales; actividades de consultoría de gestión empresarial	0	0,00	0	0,00	0	0,00	0	0,00	70
71	Servicios técnicos de arquitectura e ingeniería; ensayos y análisis técnicos	0	0,00	1	50,00	0	0,00	1	5,00	71
72	Investigación y desarrollo	0	0,00	0	0,00	0	0,00	0	0,00	72
73	Publicidad y estudios de mercado	0	0,00	0	0,00	0	0,00	0	0,00	73
74	Otras actividades profesionales, científicas y técnicas	0	0,00	0	0,00	0	0,00	0	0,00	74
75	Actividades veterinarias	0	0,00	0	0,00	0	0,00	0	0,00	75
<b>Sección N</b>	<b>ACTIVIDADES ADMINISTRATIVAS Y SERVICIOS AUXILIARES</b>	<b>1</b>	<b>16,67</b>	<b>0</b>	<b>0,00</b>	<b>3</b>	<b>25,00</b>	<b>4</b>	<b>20,00</b>	<b>Sección N</b>
77	Actividades de alquiler	0	0,00	0	0,00	0	0,00	0	0,00	77
78	Actividades relacionadas con el empleo	0	0,00	0	0,00	2	16,67	2	10,00	78
79	Actividades de agencias de viajes, operadores turísticos, servicios de reservas y otros relacionados	0	0,00	0	0,00	0	0,00	0	0,00	79
80	Actividades de seguridad e investigación	1	16,67	0	0,00	0	0,00	1	5,00	80
81	Servicios a edificios y actividades de jardinería	0	0,00	0	0,00	1	8,33	1	5,00	81
82	Actividades administrativas de oficina y otras actividades auxiliares a las empresas	0	0,00	0	0,00	0	0,00	0	0,00	82
<b>Sección O</b>	<b>ADMINISTRACIÓN PÚBLICA Y DEFENSA; SEGURIDAD SOCIAL OBLIGATORIA</b>	<b>0</b>	<b>0,00</b>	<b>0</b>	<b>0,00</b>	<b>1</b>	<b>8,33</b>	<b>1</b>	<b>5,00</b>	<b>Sección O</b>
84	Administración Pública y defensa; Seguridad Social obligatoria	0	0,00	0	0,00	1	8,33	1	5,00	84
<b>Sección P</b>	<b>EDUCACIÓN</b>	<b>1</b>	<b>16,67</b>	<b>0</b>	<b>0,00</b>	<b>0</b>	<b>0,00</b>	<b>1</b>	<b>5,00</b>	<b>Sección P</b>
85	Educación	1	16,67	0	0,00	0	0,00	1	5,00	85
<b>Sección Q</b>	<b>ACTIVIDADES SANITARIAS Y DE SERVICIOS SOCIALES</b>	<b>0</b>	<b>0,00</b>	<b>1</b>	<b>50,00</b>	<b>1</b>	<b>8,33</b>	<b>2</b>	<b>10,00</b>	<b>Sección Q</b>
86	Actividades sanitarias	0	0,00	1	50,00	1	8,33	2	10,00	86
87	Asistencia en establecimientos residenciales	0	0,00	0	0,00	0	0,00	0	0,00	87
88	Actividades de servicios sociales sin alojamiento	0	0,00	0	0,00	0	0,00	0	0,00	88
<b>Sección R</b>	<b>ACTIVIDADES ARTÍSTICAS, RECREATIVAS Y DE ENTRETENIMIENTO</b>	<b>0</b>	<b>0,00</b>	<b>0</b>	<b>0,00</b>	<b>0</b>	<b>0,00</b>	<b>0</b>	<b>0,00</b>	<b>Sección R</b>
90	Actividades de creación, artísticas y espectáculos	0	0,00	0	0,00	0	0,00	0	0,00	90
91	Actividades de bibliotecas, archivos, museos y otras actividades culturales	0	0,00	0	0,00	0	0,00	0	0,00	91
92	Actividades de juegos de azar y apuestas	0	0,00	0	0,00	0	0,00	0	0,00	92
93	Actividades deportivas, recreativas y de entretenimiento	0	0,00	0	0,00	0	0,00	0	0,00	93
<b>Sección S</b>	<b>OTROS SERVICIOS</b>	<b>0</b>	<b>0,00</b>	<b>0</b>	<b>0,00</b>	<b>0</b>	<b>0,00</b>	<b>0</b>	<b>0,00</b>	<b>Sección S</b>
94	Actividades asociativas	0	0,00	0	0,00	0	0,00	0	0,00	94
95	Reparación de ordenadores, efectos personales y artículos de uso doméstico	0	0,00	0	0,00	0	0,00	0	0,00	95
96	Otros servicios personales	0	0,00	0	0,00	0	0,00	0	0,00	96
<b>Sección T</b>	<b>ACTIVIDADES DE LOS HOGARES COMO EMPLEADORES Y COMO PRODUCTORES DE BIENES Y SERVICIOS PARA USO PROPIO</b>	<b>0</b>	<b>0,00</b>	<b>0</b>	<b>0,00</b>	<b>0</b>	<b>0,00</b>	<b>0</b>	<b>0,00</b>	<b>Sección T</b>
97	Actividades de los hogares como empleadores de personal doméstico	0	0,00	0	0,00	0	0,00	0	0,00	97
98	Actividades de los hogares como productores de bienes y servicios para uso propio	0	0,00	0	0,00	0	0,00	0	0,00	98
<b>Sección U</b>	<b>ACTIVIDADES DE ORGANIZACIONES Y ORGANISMOS EXTRATERRITORIALES</b>	<b>0</b>	<b>0,00</b>	<b>0</b>	<b>0,00</b>	<b>0</b>	<b>0,00</b>	<b>0</b>	<b>0,00</b>	<b>Sección U</b>
99	Actividades de organizaciones y organismos extraterritoriales	0	0,00	0	0,00	0	0,00	0	0,00	99
	<b>OTROS SIN CLASIFICAR</b>	<b>0</b>	<b>0,00</b>	<b>0</b>	<b>0,00</b>	<b>0</b>	<b>0,00</b>	<b>0</b>	<b>0,00</b>	
	<b>TOTAL</b>	<b>6</b>	<b>100,00</b>	<b>2</b>	<b>100,00</b>	<b>12</b>	<b>100,00</b>	<b>20</b>	<b>100,00</b>	

## ÍNDICE DE INCIDENCIA DE LOS ACCIDENTES IN ITINERE POR SECCIONES DEL CNAE-2009, EN LA COMUNITAT VALENCIANA Y SUS PROVINCIAS

Datos contabilizados según fecha de baja médica, correspondientes al periodo Interanual: febrero 2022 - enero 2023

Cuadro 11

SECCIONES CNAE-2009		ÍNDICE DE INCIDENCIA DE LOS ACCIDENTES IN ITINERE				CNAE-2009
		Provincia de Alicante	Provincia de Castellón	Provincia de Valencia	Comunitat Valenciana	
		Total	Total	Total	Total	
Sección A	AGRICULTURA, GANADERÍA, SILVICULTURA Y PESCA	435,0	194,0	296,4	320,5	Sección A
Sección B	INDUSTRIAS EXTRACTIVAS	153,3	0,0	162,8	129,8	Sección B
Sección C	INDUSTRIA MANUFACTURERA	325,6	385,8	472,2	413,0	Sección C
Sección D	SUMINISTRO DE ENERGÍA ELECTRICA, GAS, VAPOR Y AIRE ACONDICIONADO	312,9	0,0	265,0	248,4	Sección D
Sección E	SUMINISTRO DE AGUA, ACTIVIDADES DE SANEAMIENTO, GESTIÓN DE RESIDUOS Y DESCONTAMINACIÓN	435,9	478,4	705,5	576,9	Sección E
Sección F	CONSTRUCCIÓN	271,7	251,3	327,2	296,5	Sección F
Sección G	COMERCIO AL POR MAYOR Y AL POR MENOR; REPARACIÓN DE VEHÍCULOS DE MOTOR Y MOTOCICLETAS	394,1	331,9	456,3	419,9	Sección G
Sección H	TRANSPORTE Y ALMACENAMIENTO	428,4	355,3	400,6	403,7	Sección H
Sección I	HOSTELERÍA	646,7	583,5	815,1	713,0	Sección I
Sección J	INFORMACIÓN Y COMUNICACIONES	224,6	156,4	173,9	188,1	Sección J
Sección K	ACTIVIDADES FINANCIERAS Y DE SEGUROS	278,4	178,4	361,8	313,7	Sección K
Sección L	ACTIVIDADES INMOBILIARIAS	140,8	69,7	193,5	159,3	Sección L
Sección M	ACTIVIDADES PROFESIONALES, CIENTÍFICAS Y TÉCNICAS	192,0	252,4	253,8	235,0	Sección M
Sección N	ACTIVIDADES ADMINISTRATIVAS Y SERVICIOS AUXILIARES	571,3	559,0	822,9	716,4	Sección N
Sección O	ADMINISTRACIÓN PÚBLICA Y DEFENSA; SEGURIDAD SOCIAL OBLIGATORIA	364,3	368,4	437,9	404,0	Sección O
Sección P	EDUCACIÓN	262,3	222,8	237,9	243,9	Sección P
Sección Q	ACTIVIDADES SANITARIAS Y DE SERVICIOS SOCIALES	476,4	383,7	615,4	541,3	Sección Q
Sección R	ACTIVIDADES ARTÍSTICAS, RECREATIVAS Y DE ENTRETENIMIENTO	319,4	181,3	458,0	377,6	Sección R
Sección S	OTROS SERVICIOS	331,4	435,8	379,7	368,4	Sección S
Sección T	ACTIVIDADES DE LOS HOGARES COMO EMPLEADORES Y COMO PRODUCTORES DE BIENES Y SERVICIOS PARA USO PROPIO	131,2	76,9	223,5	176,8	Sección T
Sección U	ACTIVIDADES DE ORGANIZACIONES Y ORGANISMOS EXTRATERRITORIALES	0,0	0,0	0,0	0,0	Sección U
	OTROS SIN CLASIFICAR	0,0	0,0	0,0	0,0	
<b>TOTAL</b>		<b>394,4</b>	<b>356,4</b>	<b>470,8</b>	<b>430,4</b>	

**INDICE DE INCIDENCIA DE LOS ACCIDENTES IN ITINERE POR SECCIONES Y DIVISIONES, EN LA COMUNITAT VALENCIANA Y SUS PROVINCIAS**

Datos contabilizados según fecha de baja médica, correspondientes al periodo Interanual: febrero 2022 - enero 2023

Cuadro 12

SECCIONES Y DIVISIONES CNAE-2009		INDICE DE INCIDENCIA DE LOS ACCIDENTES IN ITINERE				
		Provincia de Alicante	Provincia de Castellón	Provincia de Valencia	Comunitat Valenciana	CNAE-2009
		Total	Total	Total	Total	
<b>Sección A</b>	<b>AGRICULTURA, GANADERÍA, SILVICULTURA Y PESCA</b>	<b>435,0</b>	<b>194,0</b>	<b>296,4</b>	<b>320,5</b>	<b>Sección A</b>
01	Agricultura, ganadería, caza y servicios relacionados con las mismas	457,3	210,0	281,3	324,0	01
02	Silvicultura y explotación forestal	0,0	151,4	473,7	301,9	02
03	Pesca y acuicultura	241,0	0,0	833,3	245,5	03
<b>Sección B</b>	<b>INDUSTRIAS EXTRACTIVAS</b>	<b>153,3</b>	<b>0,0</b>	<b>162,8</b>	<b>129,8</b>	<b>Sección B</b>
05	Extracción de antracita, hulla y lignito	0,0	0,0	0,0	0,0	05
06	Extracción de crudo de petróleo y gas natural	0,0	0,0	0,0	0,0	06
07	Extracción de minerales metálicos	0,0	0,0	0,0	0,0	07
08	Otras industrias extractivas	157,2	0,0	173,4	135,7	08
09	Actividades de apoyo a las industrias extractivas	0,0	0,0	0,0	0,0	09
<b>Sección C</b>	<b>INDUSTRIA MANUFACTURERA</b>	<b>325,6</b>	<b>385,8</b>	<b>472,2</b>	<b>413,0</b>	<b>Sección C</b>
10	Industria de la alimentación	307,8	548,8	599,6	524,0	10
11	Fabricación de bebidas	0,0	530,3	274,7	249,3	11
12	Industria del tabaco	0,0	0,0	0,0	0,0	12
13	Industria textil	350,9	529,0	234,1	309,6	13
14	Confección de prendas de vestir	78,3	556,8	287,1	251,5	14
15	Industria del cuero y del calzado	342,6	245,1	221,4	335,4	15
16	Industria de la madera y del corcho, excepto muebles; cestería y espartería	397,4	320,4	344,9	357,3	16
17	Industria del papel	308,3	68,8	442,0	327,7	17
18	Artes gráficas y reproducción de soportes grabados	303,2	583,2	452,0	411,4	18
19	Coquerías y refino de petróleo	0,0	0,0	0,0	0,0	19
20	Industria química	310,3	410,0	516,6	456,0	20
21	Fabricación de productos farmacéuticos	0,0	3.468,2	213,0	182,5	21
22	Fabricación de productos de caucho y plásticos	440,4	386,6	318,2	380,9	22
23	Fabricación de otros productos minerales no metálicos	412,7	390,8	384,2	392,5	23
24	Metalurgia; fabricación de productos de hierro, acero y ferroaleaciones	236,3	252,5	316,2	286,0	24
25	Fabricación de productos metálicos, excepto maquinaria y equipo	267,1	355,5	466,1	401,8	25
26	Fabricación de productos informáticos, electrónicos y ópticos	404,0	4.278,1	304,4	397,3	26
27	Fabricación de material y equipo eléctrico	0,0	796,5	458,1	414,5	27
28	Fabricación de maquinaria y equipo n.c.o.p.	223,7	167,6	636,3	452,3	28
29	Fabricación de vehículos de motor, remolques y semirremolques	0,0	642,2	545,9	544,1	29
30	Fabricación de otro material de transporte	708,4	1.807,2	523,7	589,7	30
31	Fabricación de muebles	230,7	198,7	434,5	350,1	31
32	Otras industrias manufactureras	343,7	155,6	531,8	421,3	32
33	Reparación e instalación de maquinaria y equipo	316,0	562,7	454,0	444,6	33
<b>Sección D</b>	<b>SUMINISTRO DE ENERGIA ELECTRICA, GAS, VAPOR Y AIRE ACONDICIONADO</b>	<b>312,9</b>	<b>0,0</b>	<b>265,0</b>	<b>248,4</b>	<b>Sección D</b>
35	Suministro de energía eléctrica, gas, vapor y aire acondicionado	312,9	0,0	265,0	248,4	35
<b>Sección E</b>	<b>SUMINISTRO DE AGUA, ACTIVIDADES DE SANEAMIENTO, GESTIÓN DE RESIDUOS Y DESCONTAMINACIÓN</b>	<b>435,9</b>	<b>478,4</b>	<b>705,5</b>	<b>576,9</b>	<b>Sección E</b>
36	Captación, depuración y distribución de agua	354,0	594,0	245,9	328,7	36
37	Recogida y tratamiento de aguas residuales	649,2	492,8	187,5	400,9	37
38	Recogida, tratamiento y eliminación de residuos; valorización	468,3	429,1	989,7	731,1	38
39	Actividades de descontaminación y otros servicios de gestión de residuos	0,0	0,0	0,0	0,0	39
<b>Sección F</b>	<b>CONSTRUCCIÓN</b>	<b>271,7</b>	<b>251,3</b>	<b>327,2</b>	<b>296,5</b>	<b>Sección F</b>
41	Construcción de edificios	232,3	259,9	345,7	289,3	41
42	Ingeniería civil	266,6	330,2	494,4	391,7	42
43	Actividades de construcción especializada	298,4	237,1	304,6	294,6	43
<b>Sección G</b>	<b>COMERCIO AL POR MAYOR Y AL POR MENOR; REPARACIÓN DE VEHICULOS DE MOTOR Y MOTOCICLETAS</b>	<b>394,1</b>	<b>331,9</b>	<b>456,3</b>	<b>419,9</b>	<b>Sección G</b>
45	Venta y reparación de vehículos de motor y motocicletas	484,5	484,3	443,3	463,2	45
46	Comercio al por mayor e intermediarios del comercio, excepto de vehículos de motor y motocicletas	336,4	303,8	393,1	364,0	46
47	Comercio al por menor, excepto de vehículos de motor y motocicletas	408,9	325,5	502,8	448,2	47
<b>Sección H</b>	<b>TRANSPORTE Y ALMACENAMIENTO</b>	<b>428,4</b>	<b>355,3</b>	<b>400,6</b>	<b>403,7</b>	<b>Sección H</b>
49	Transporte terrestre y por tubería	302,2	197,5	372,1	328,9	49
50	Transporte marítimo y por vías navegables interiores	658,0	2.608,7	597,0	674,3	50
51	Transporte aéreo	649,9	0,0	207,6	419,9	51
52	Almacenamiento y actividades anexas al transporte	627,2	819,2	374,6	473,8	52
53	Actividades postales y de correos	653,4	468,2	717,6	671,3	53
<b>Sección I</b>	<b>HOSTELERÍA</b>	<b>646,7</b>	<b>583,5</b>	<b>815,1</b>	<b>713,0</b>	<b>Sección I</b>
55	Servicios de alojamiento	916,1	895,7	1.134,8	974,0	55
56	Servicios de comidas y bebidas	582,5	516,9	782,2	667,9	56

SECCIONES Y DIVISIONES CNAE-2009		INDICE DE INCIDENCIA DE LOS ACCIDENTES IN ITINERARE				
		Provincia de Alicante	Provincia de Castellón	Provincia de Valencia	Comunitat Valenciana	CNAE-2009
		Total	Total	Total	Total	
<b>Sección J</b>	<b>INFORMACIÓN Y COMUNICACIONES</b>	<b>224,6</b>	<b>156,4</b>	<b>173,9</b>	<b>188,1</b>	<b>Sección J</b>
58	Edición	0,0	0,0	38,6	29,8	58
59	Actividades cinematográficas, de vídeo y de televisión, grabación de sonido y edición musical	0,0	513,7	137,9	135,6	59
60	Actividades de programación y emisión de radio y televisión	650,1	0,0	467,5	509,1	60
61	Telecomunicaciones	498,8	227,6	218,7	325,1	61
62	Programación, consultoría y otras actividades relacionadas con la informática	127,1	139,9	114,1	119,5	62
63	Servicios de información	513,3	0,0	624,7	569,9	63
<b>Sección K</b>	<b>ACTIVIDADES FINANCIERAS Y DE SEGUROS</b>	<b>278,4</b>	<b>178,4</b>	<b>361,8</b>	<b>313,7</b>	<b>Sección K</b>
64	Servicios financieros, excepto seguros y fondos de pensiones	289,3	238,0	361,5	323,1	64
65	Seguros, reaseguros y fondos de pensiones, excepto Seguridad Social obligatoria	413,4	0,0	470,2	422,1	65
66	Actividades auxiliares a los servicios financieros y a los seguros	218,4	138,8	321,5	264,9	66
<b>Sección L</b>	<b>ACTIVIDADES INMOBILIARIAS</b>	<b>140,8</b>	<b>69,7</b>	<b>193,5</b>	<b>159,3</b>	<b>Sección L</b>
68	Actividades inmobiliarias	140,8	69,7	193,5	159,3	68
<b>Sección M</b>	<b>ACTIVIDADES PROFESIONALES, CIENTÍFICAS Y TÉCNICAS</b>	<b>192,0</b>	<b>252,4</b>	<b>253,8</b>	<b>235,0</b>	<b>Sección M</b>
69	Actividades jurídicas y de contabilidad	262,6	137,8	259,9	247,8	69
70	Actividades de las sedes centrales; actividades de consultoría de gestión empresarial	65,5	0,0	242,8	161,8	70
71	Servicios técnicos de arquitectura e ingeniería; ensayos y análisis técnicos	169,3	529,6	243,2	252,5	71
72	Investigación y desarrollo	119,1	0,0	305,7	246,4	72
73	Publicidad y estudios de mercado	135,4	592,4	101,6	152,0	73
74	Otras actividades profesionales, científicas y técnicas	224,0	153,4	326,5	278,9	74
75	Actividades veterinarias	76,1	527,2	173,5	175,3	75
<b>Sección N</b>	<b>ACTIVIDADES ADMINISTRATIVAS Y SERVICIOS AUXILIARES</b>	<b>571,3</b>	<b>559,0</b>	<b>822,9</b>	<b>716,4</b>	<b>Sección N</b>
77	Actividades de alquiler	635,1	276,1	217,9	370,7	77
78	Actividades relacionadas con el empleo	1.087,6	901,1	1.315,6	1.209,3	78
79	Actividades de agencias de viajes, operadores turísticos, servicios de reservas y otros relacionados	133,8	315,6	381,4	287,6	79
80	Actividades de seguridad e investigación	733,8	350,5	970,2	838,0	80
81	Servicios a edificios y actividades de jardinería	525,0	507,4	747,6	639,3	81
82	Actividades administrativas de oficina y otras actividades auxiliares a las empresas	368,2	409,0	701,7	593,7	82
<b>Sección O</b>	<b>ADMINISTRACIÓN PÚBLICA Y DEFENSA; SEGURIDAD SOCIAL OBLIGATORIA</b>	<b>364,3</b>	<b>368,4</b>	<b>437,9</b>	<b>404,0</b>	<b>Sección O</b>
84	Administración Pública y defensa; Seguridad Social obligatoria	364,3	368,4	437,9	404,0	84
<b>Sección P</b>	<b>EDUCACIÓN</b>	<b>262,3</b>	<b>222,8</b>	<b>237,9</b>	<b>243,9</b>	<b>Sección P</b>
85	Educación	262,3	222,8	237,9	243,9	85
<b>Sección Q</b>	<b>ACTIVIDADES SANITARIAS Y DE SERVICIOS SOCIALES</b>	<b>476,4</b>	<b>383,7</b>	<b>615,4</b>	<b>541,3</b>	<b>Sección Q</b>
86	Actividades sanitarias	443,1	368,8	564,7	499,9	86
87	Asistencia en establecimientos residenciales	558,2	520,0	775,3	684,3	87
88	Actividades de servicios sociales sin alojamiento	602,8	266,2	703,8	614,2	88
<b>Sección R</b>	<b>ACTIVIDADES ARTÍSTICAS, RECREATIVAS Y DE ENTRETENIMIENTO</b>	<b>319,4</b>	<b>181,3</b>	<b>458,0</b>	<b>377,6</b>	<b>Sección R</b>
90	Actividades de creación, artísticas y espectáculos	218,6	131,0	192,2	192,4	90
91	Actividades de bibliotecas, archivos, museos y otras actividades culturales	0,0	0,0	956,1	557,4	91
92	Actividades de juegos de azar y apuestas	598,4	706,4	918,4	763,2	92
93	Actividades deportivas, recreativas y de entretenimiento	299,9	126,0	426,3	343,7	93
<b>Sección S</b>	<b>OTROS SERVICIOS</b>	<b>331,4</b>	<b>435,8</b>	<b>379,7</b>	<b>368,4</b>	<b>Sección S</b>
94	Actividades asociativas	187,4	430,8	311,9	285,2	94
95	Reparación de ordenadores, efectos personales y artículos de uso doméstico	252,2	349,9	200,1	239,8	95
96	Otros servicios personales	379,4	455,2	430,2	413,3	96
<b>Sección T</b>	<b>ACTIVIDADES DE LOS HOGARES COMO EMPLEADORES Y COMO PRODUCTORES DE BIENES Y SERVICIOS PARA USO PROPIO</b>	<b>131,2</b>	<b>76,9</b>	<b>223,5</b>	<b>176,8</b>	<b>Sección T</b>
97	Actividades de los hogares como empleadores de personal doméstico	131,2	76,9	223,5	176,8	97
98	Actividades de los hogares como productores de bienes y servicios para uso propio	0,0	0,0	0,0	0,0	98
<b>Sección U</b>	<b>ACTIVIDADES DE ORGANIZACIONES Y ORGANISMOS EXTRATERRITORIALES</b>	<b>0,0</b>	<b>0,0</b>	<b>0,0</b>	<b>0,0</b>	<b>Sección U</b>
99	Actividades de organizaciones y organismos extraterritoriales	0,0	0,0	0,0	0,0	99
	<b>OTROS SIN CLASIFICAR</b>	<b>0,0</b>	<b>0,0</b>	<b>0,0</b>	<b>0,0</b>	
	<b>TOTAL</b>	<b>394,4</b>	<b>356,4</b>	<b>470,8</b>	<b>430,4</b>	

**ÍNDICE DE INCIDENCIA DE LOS ACCIDENTES GRAVES IN ITINERE POR SECCIONES, EN LA COMUNITAT VALENCIANA Y SUS PROVINCIAS**

Datos contabilizados según fecha de baja médica, correspondientes al periodo Interanual: febrero 2022 - enero 2023

Cuadro 13

SECCIONES CNAE-2009		ÍNDICE DE INCIDENCIA DE LOS ACCIDENTES GRAVES IN ITINERE				CNAE-2009
		Provincia de Alicante	Provincia de Castellón	Provincia de Valencia	Comunitat Valenciana	
		Total	Total	Total	Total	
Sección A	AGRICULTURA, GANADERÍA, SILVICULTURA Y PESCA	6,2	0,0	0,0	2,0	Sección A
Sección B	INDUSTRIAS EXTRACTIVAS	0,0	0,0	0,0	0,0	Sección B
Sección C	INDUSTRIA MANUFACTURERA	3,6	4,2	3,4	3,6	Sección C
Sección D	SUMINISTRO DE ENERGIA ELECTRICA, GAS, VAPOR Y AIRE ACONDICIONADO	0,0	0,0	0,0	0,0	Sección D
Sección E	SUMINISTRO DE AGUA, ACTIVIDADES DE SANEAMIENTO, GESTIÓN DE RESIDUOS Y DESCONTAMINACIÓN	0,0	0,0	10,9	5,4	Sección E
Sección F	CONSTRUCCIÓN	3,7	0,0	5,8	4,3	Sección F
Sección G	COMERCIO AL POR MAYOR Y AL POR MENOR; REPARACIÓN DE VEHÍCULOS DE MOTOR Y MOTOCICLETAS	4,4	4,6	5,9	5,2	Sección G
Sección H	TRANSPORTE Y ALMACENAMIENTO	6,6	0,0	0,0	2,0	Sección H
Sección I	HOSTELERÍA	4,8	0,0	9,9	6,5	Sección I
Sección J	INFORMACIÓN Y COMUNICACIONES	0,0	0,0	7,0	4,5	Sección J
Sección K	ACTIVIDADES FINANCIERAS Y DE SEGUROS	9,9	0,0	0,0	3,3	Sección K
Sección L	ACTIVIDADES INMOBILIARIAS	0,0	0,0	0,0	0,0	Sección L
Sección M	ACTIVIDADES PROFESIONALES, CIENTÍFICAS Y TÉCNICAS	0,0	0,0	3,3	2,0	Sección M
Sección N	ACTIVIDADES ADMINISTRATIVAS Y SERVICIOS AUXILIARES	9,1	0,0	9,9	8,6	Sección N
Sección O	ADMINISTRACIÓN PÚBLICA Y DEFENSA; SEGURIDAD SOCIAL OBLIGATORIA	6,4	0,0	4,0	4,3	Sección O
Sección P	EDUCACIÓN	5,8	0,0	1,6	2,8	Sección P
Sección Q	ACTIVIDADES SANITARIAS Y DE SERVICIOS SOCIALES	16,2	5,5	4,6	8,7	Sección Q
Sección R	ACTIVIDADES ARTÍSTICAS, RECREATIVAS Y DE ENTRETENIMIENTO	0,0	0,0	0,0	0,0	Sección R
Sección S	OTROS SERVICIOS	4,9	0,0	3,6	3,7	Sección S
Sección T	ACTIVIDADES DE LOS HOGARES COMO EMPLEADORES Y COMO PRODUCTORES DE BIENES Y SERVICIOS PARA USO PROPIO	0,0	0,0	5,3	3,0	Sección T
Sección U	ACTIVIDADES DE ORGANIZACIONES Y ORGANISMOS EXTRATERRITORIALES	0,0	0,0	0,0	0,0	Sección U
	OTROS SIN CLASIFICAR	0,0	0,0	0,0	0,0	
	<b>TOTAL</b>	<b>5,4</b>	<b>2,1</b>	<b>4,8</b>	<b>4,7</b>	

**INDICE DE INCIDENCIA DE LOS ACCIDENTES GRAVES IN ITINERE POR SECCIONES Y DIVISIONES, EN LA COMUNITAT VALENCIANA Y SUS PROVINCIAS**

Datos contabilizados según fecha de baja médica, correspondientes al periodo Interanual: febrero 2022 - enero 2023

Cuadro 14

SECCIONES Y DIVISIONES CNAE-2009		INDICE DE INCIDENCIA DE LOS ACCIDENTES GRAVES IN ITINERE				CNAE-2009
		Provincia de Alicante	Provincia de Castellón	Provincia de Valencia	Comunitat Valenciana	
		Total	Total	Total	Total	
<b>Sección A</b>	<b>AGRICULTURA, GANADERÍA, SILVICULTURA Y PESCA</b>	<b>6,2</b>	<b>0,0</b>	<b>0,0</b>	<b>2,0</b>	<b>Sección A</b>
01	Agricultura, ganadería, caza y servicios relacionados con las mismas	6,7	0,0	0,0	2,1	01
02	Silvicultura y explotación forestal	0,0	0,0	0,0	0,0	02
03	Pesca y acuicultura	0,0	0,0	0,0	0,0	03
<b>Sección B</b>	<b>INDUSTRIAS EXTRACTIVAS</b>	<b>0,0</b>	<b>0,0</b>	<b>0,0</b>	<b>0,0</b>	<b>Sección B</b>
05	Extracción de antracita, hulla y lignito	0,0	0,0	0,0	0,0	05
06	Extracción de crudo de petróleo y gas natural	0,0	0,0	0,0	0,0	06
07	Extracción de minerales metálicos	0,0	0,0	0,0	0,0	07
08	Otras industrias extractivas	0,0	0,0	0,0	0,0	08
09	Actividades de apoyo a las industrias extractivas	0,0	0,0	0,0	0,0	09
<b>Sección C</b>	<b>INDUSTRIA MANUFACTURERA</b>	<b>3,6</b>	<b>4,2</b>	<b>3,4</b>	<b>3,6</b>	<b>Sección C</b>
10	Industria de la alimentación	0,0	0,0	3,6	2,4	10
11	Fabricación de bebidas	0,0	0,0	0,0	0,0	11
12	Industria del tabaco	0,0	0,0	0,0	0,0	12
13	Industria textil	0,0	0,0	0,0	0,0	13
14	Confección de prendas de vestir	0,0	0,0	0,0	0,0	14
15	Industria del cuero y del calzado	0,0	0,0	0,0	0,0	15
16	Industria de la madera y del corcho, excepto muebles; cestería y espartería	0,0	0,0	0,0	0,0	16
17	Industria del papel	30,8	0,0	0,0	11,7	17
18	Artes gráficas y reproducción de soportes grabados	0,0	0,0	0,0	0,0	18
19	Coquerías y refino de petróleo	0,0	0,0	0,0	0,0	19
20	Industria química	0,0	18,6	10,5	11,7	20
21	Fabricación de productos farmacéuticos	0,0	0,0	0,0	0,0	21
22	Fabricación de productos de caucho y plásticos	11,3	0,0	11,8	10,9	22
23	Fabricación de otros productos minerales no metálicos	25,8	5,0	0,0	6,8	23
24	Metalurgia; fabricación de productos de hierro, acero y ferroaleaciones	0,0	0,0	0,0	0,0	24
25	Fabricación de productos metálicos, excepto maquinaria y equipo	0,0	0,0	0,0	0,0	25
26	Fabricación de productos informáticos, electrónicos y ópticos	0,0	0,0	0,0	0,0	26
27	Fabricación de material y equipo eléctrico	0,0	0,0	0,0	0,0	27
28	Fabricación de maquinaria y equipo n.c.o.p.	0,0	0,0	0,0	0,0	28
29	Fabricación de vehículos de motor, remolques y semirremolques	0,0	0,0	13,5	12,2	29
30	Fabricación de otro material de transporte	0,0	0,0	0,0	0,0	30
31	Fabricación de muebles	0,0	0,0	0,0	0,0	31
32	Otras industrias manufactureras	0,0	0,0	0,0	0,0	32
33	Reparación e instalación de maquinaria y equipo	0,0	0,0	0,0	0,0	33
<b>Sección D</b>	<b>SUMINISTRO DE ENERGIA ELECTRICA, GAS, VAPOR Y AIRE ACONDICIONADO</b>	<b>0,0</b>	<b>0,0</b>	<b>0,0</b>	<b>0,0</b>	<b>Sección D</b>
35	Suministro de energía eléctrica, gas, vapor y aire acondicionado	0,0	0,0	0,0	0,0	35
<b>Sección E</b>	<b>SUMINISTRO DE AGUA, ACTIVIDADES DE SANEAMIENTO, GESTIÓN DE RESIDUOS Y DESCONTAMINACIÓN</b>	<b>0,0</b>	<b>0,0</b>	<b>10,9</b>	<b>5,4</b>	<b>Sección E</b>
36	Captación, depuración y distribución de agua	0,0	0,0	0,0	0,0	36
37	Recogida y tratamiento de aguas residuales	0,0	0,0	0,0	0,0	37
38	Recogida, tratamiento y eliminación de residuos; valorización	0,0	0,0	17,4	8,9	38
39	Actividades de descontaminación y otros servicios de gestión de residuos	0,0	0,0	0,0	0,0	39
<b>Sección F</b>	<b>CONSTRUCCIÓN</b>	<b>3,7</b>	<b>0,0</b>	<b>5,8</b>	<b>4,3</b>	<b>Sección F</b>
41	Construcción de edificios	4,7	0,0	4,0	3,8	41
42	Ingeniería civil	0,0	0,0	0,0	0,0	42
43	Actividades de construcción especializada	3,2	0,0	7,3	4,9	43
<b>Sección G</b>	<b>COMERCIO AL POR MAYOR Y AL POR MENOR; REPARACIÓN DE VEHÍCULOS DE MOTOR Y MOTOCICLETAS</b>	<b>4,4</b>	<b>4,6</b>	<b>5,9</b>	<b>5,2</b>	<b>Sección G</b>
45	Venta y reparación de vehículos de motor y motocicletas	7,6	24,2	0,0	5,6	45
46	Comercio al por mayor e intermediarios del comercio, excepto de vehículos de motor y motocicletas	7,2	0,0	3,9	4,4	46
47	Comercio al por menor, excepto de vehículos de motor y motocicletas	2,4	4,6	8,3	5,6	47
<b>Sección H</b>	<b>TRANSPORTE Y ALMACENAMIENTO</b>	<b>6,6</b>	<b>0,0</b>	<b>0,0</b>	<b>2,0</b>	<b>Sección H</b>
49	Transporte terrestre y por tubería	5,3	0,0	0,0	1,6	49
50	Transporte marítimo y por vías navegables interiores	0,0	0,0	0,0	0,0	50
51	Transporte aéreo	0,0	0,0	0,0	0,0	51
52	Almacenamiento y actividades anexas al transporte	0,0	0,0	0,0	0,0	52
53	Actividades postales y de correos	34,4	0,0	0,0	11,6	53
<b>Sección I</b>	<b>HOSTELERÍA</b>	<b>4,8</b>	<b>0,0</b>	<b>9,9</b>	<b>6,5</b>	<b>Sección I</b>
55	Servicios de alojamiento	6,3	0,0	0,0	3,7	55
56	Servicios de comidas y bebidas	4,5	0,0	10,9	7,0	56

SECCIONES Y DIVISIONES CNAE-2009		INDICE DE INCIDENCIA DE LOS ACCIDENTES GRAVES IN ITINERE				
		Provincia de Alicante	Provincia de Castellón	Provincia de Valencia	Comunitat Valenciana	CNAE-2009
		Total	Total	Total	Total	
<b>Sección J</b>	<b>INFORMACIÓN Y COMUNICACIONES</b>	<b>0,0</b>	<b>0,0</b>	<b>7,0</b>	<b>4,5</b>	<b>Sección J</b>
58	Edición	0,0	0,0	0,0	0,0	58
59	Actividades cinematográficas, de vídeo y de televisión, grabación de sonido y edición musical	0,0	0,0	0,0	0,0	59
60	Actividades de programación y emisión de radio y televisión	0,0	0,0	0,0	0,0	60
61	Telecomunicaciones	0,0	0,0	0,0	0,0	61
62	Programación, consultoría y otras actividades relacionadas con la informática	0,0	0,0	0,0	0,0	62
63	Servicios de información	0,0	0,0	83,3	60,0	63
<b>Sección K</b>	<b>ACTIVIDADES FINANCIERAS Y DE SEGUROS</b>	<b>9,9</b>	<b>0,0</b>	<b>0,0</b>	<b>3,3</b>	<b>Sección K</b>
64	Servicios financieros, excepto seguros y fondos de pensiones	19,3	0,0	0,0	6,6	64
65	Seguros, reaseguros y fondos de pensiones, excepto Seguridad Social obligatoria	0,0	0,0	0,0	0,0	65
66	Actividades auxiliares a los servicios financieros y a los seguros	0,0	0,0	0,0	0,0	66
<b>Sección L</b>	<b>ACTIVIDADES INMOBILIARIAS</b>	<b>0,0</b>	<b>0,0</b>	<b>0,0</b>	<b>0,0</b>	<b>Sección L</b>
68	Actividades inmobiliarias	0,0	0,0	0,0	0,0	68
<b>Sección M</b>	<b>ACTIVIDADES PROFESIONALES, CIENTÍFICAS Y TÉCNICAS</b>	<b>0,0</b>	<b>0,0</b>	<b>3,3</b>	<b>2,0</b>	<b>Sección M</b>
69	Actividades jurídicas y de contabilidad	0,0	0,0	5,3	2,9	69
70	Actividades de las sedes centrales; actividades de consultoría de gestión empresarial	0,0	0,0	0,0	0,0	70
71	Servicios técnicos de arquitectura e ingeniería; ensayos y análisis técnicos	0,0	0,0	0,0	0,0	71
72	Investigación y desarrollo	0,0	0,0	0,0	0,0	72
73	Publicidad y estudios de mercado	0,0	0,0	0,0	0,0	73
74	Otras actividades profesionales, científicas y técnicas	0,0	0,0	0,0	0,0	74
75	Actividades veterinarias	0,0	0,0	57,8	29,2	75
<b>Sección N</b>	<b>ACTIVIDADES ADMINISTRATIVAS Y SERVICIOS AUXILIARES</b>	<b>9,1</b>	<b>0,0</b>	<b>9,9</b>	<b>8,6</b>	<b>Sección N</b>
77	Actividades de alquiler	0,0	0,0	0,0	0,0	77
78	Actividades relacionadas con el empleo	0,0	0,0	6,4	4,2	78
79	Actividades de agencias de viajes, operadores turísticos, servicios de reservas y otros relacionados	0,0	0,0	0,0	0,0	79
80	Actividades de seguridad e investigación	0,0	0,0	28,1	16,8	80
81	Servicios a edificios y actividades de jardinería	12,8	0,0	12,3	11,2	81
82	Actividades administrativas de oficina y otras actividades auxiliares a las empresas	13,6	0,0	5,5	7,3	82
<b>Sección O</b>	<b>ADMINISTRACIÓN PÚBLICA Y DEFENSA; SEGURIDAD SOCIAL OBLIGATORIA</b>	<b>6,4</b>	<b>0,0</b>	<b>4,0</b>	<b>4,3</b>	<b>Sección O</b>
84	Administración Pública y defensa; Seguridad Social obligatoria	6,4	0,0	4,0	4,3	84
<b>Sección P</b>	<b>EDUCACIÓN</b>	<b>5,8</b>	<b>0,0</b>	<b>1,6</b>	<b>2,8</b>	<b>Sección P</b>
85	Educación	5,8	0,0	1,6	2,8	85
<b>Sección Q</b>	<b>ACTIVIDADES SANITARIAS Y DE SERVICIOS SOCIALES</b>	<b>16,2</b>	<b>5,5</b>	<b>4,6</b>	<b>8,7</b>	<b>Sección Q</b>
86	Actividades sanitarias	19,1	7,5	0,0	7,6	86
87	Asistencia en establecimientos residenciales	13,6	0,0	12,7	11,5	87
88	Actividades de servicios sociales sin alojamiento	0,0	0,0	24,7	12,3	88
<b>Sección R</b>	<b>ACTIVIDADES ARTÍSTICAS, RECREATIVAS Y DE ENTRETENIMIENTO</b>	<b>0,0</b>	<b>0,0</b>	<b>0,0</b>	<b>0,0</b>	<b>Sección R</b>
90	Actividades de creación, artísticas y espectáculos	0,0	0,0	0,0	0,0	90
91	Actividades de bibliotecas, archivos, museos y otras actividades culturales	0,0	0,0	0,0	0,0	91
92	Actividades de juegos de azar y apuestas	0,0	0,0	0,0	0,0	92
93	Actividades deportivas, recreativas y de entretenimiento	0,0	0,0	0,0	0,0	93
<b>Sección S</b>	<b>OTROS SERVICIOS</b>	<b>4,9</b>	<b>0,0</b>	<b>3,6</b>	<b>3,7</b>	<b>Sección S</b>
94	Actividades asociativas	0,0	0,0	16,4	8,9	94
95	Reparación de ordenadores, efectos personales y artículos de uso doméstico	0,0	0,0	0,0	0,0	95
96	Otros servicios personales	6,9	0,0	0,0	2,7	96
<b>Sección T</b>	<b>ACTIVIDADES DE LOS HOGARES COMO EMPLEADORES Y COMO PRODUCTORES DE BIENES Y SERVICIOS PARA USO PROPIO</b>	<b>0,0</b>	<b>0,0</b>	<b>5,3</b>	<b>3,0</b>	<b>Sección T</b>
97	Actividades de los hogares como empleadores de personal doméstico	0,0	0,0	5,3	3,0	97
98	Actividades de los hogares como productores de bienes y servicios para uso propio	0,0	0,0	0,0	0,0	98
<b>Sección U</b>	<b>ACTIVIDADES DE ORGANIZACIONES Y ORGANISMOS EXTRATERRITORIALES</b>	<b>0,0</b>	<b>0,0</b>	<b>0,0</b>	<b>0,0</b>	<b>Sección U</b>
99	Actividades de organizaciones y organismos extraterritoriales	0,0	0,0	0,0	0,0	99
	<b>OTROS SIN CLASIFICAR</b>	<b>0,0</b>	<b>0,0</b>	<b>0,0</b>	<b>0,0</b>	
	<b>TOTAL</b>	<b>5,4</b>	<b>2,1</b>	<b>4,8</b>	<b>4,7</b>	

**ÍNDICE DE INCIDENCIA DE LOS ACCIDENTES MORTALES IN ITINERE POR SECCIONES, EN LA COMUNITAT VALENCIANA Y SUS PROVINCIAS**

Datos contabilizados según fecha de baja médica, correspondientes al periodo Interanual: febrero 2022 - enero 2023

Cuadro 15

SECCIONES CNAE-2009		INCIDE DE INCIDENCIA DE LOS ACCIDENTES MORTALES IN ITINERE				CNAE-2009
		Provincia de Alicante	Provincia de Castellón	Provincia de Valencia	Comunitat Valenciana	
		Total	Total	Total	Total	
Sección A	AGRICULTURA, GANADERÍA, SILVICULTURA Y PESCA	0,00	0,00	8,01	3,93	Sección A
Sección B	INDUSTRIAS EXTRACTIVAS	0,00	0,00	0,00	0,00	Sección B
Sección C	INDUSTRIA MANUFACTURERA	0,00	0,00	0,00	0,00	Sección C
Sección D	SUMINISTRO DE ENERGIA ELECTRICA, GAS, VAPOR Y AIRE ACONDICIONADO	0,00	0,00	0,00	0,00	Sección D
Sección E	SUMINISTRO DE AGUA, ACTIVIDADES DE SANEAMIENTO, GESTIÓN DE RESIDUOS Y DESCONTAMINACIÓN	0,00	0,00	0,00	0,00	Sección E
Sección F	CONSTRUCCIÓN	1,84	0,00	2,90	2,13	Sección F
Sección G	COMERCIO AL POR MAYOR Y AL POR MENOR; REPARACIÓN DE VEHÍCULOS DE MOTOR Y MOTOCICLETAS	0,73	0,00	0,00	0,26	Sección G
Sección H	TRANSPORTE Y ALMACENAMIENTO	0,00	0,00	1,66	0,98	Sección H
Sección I	HOSTELERÍA	1,21	0,00	1,23	1,08	Sección I
Sección J	INFORMACIÓN Y COMUNICACIONES	0,00	0,00	0,00	0,00	Sección J
Sección K	ACTIVIDADES FINANCIERAS Y DE SEGUROS	9,94	0,00	0,00	3,30	Sección K
Sección L	ACTIVIDADES INMOBILIARIAS	0,00	0,00	0,00	0,00	Sección L
Sección M	ACTIVIDADES PROFESIONALES, CIENTÍFICAS Y TÉCNICAS	0,00	10,52	0,00	1,00	Sección M
Sección N	ACTIVIDADES ADMINISTRATIVAS Y SERVICIOS AUXILIARES	2,28	0,00	3,70	2,87	Sección N
Sección O	ADMINISTRACIÓN PÚBLICA Y DEFENSA; SEGURIDAD SOCIAL OBLIGATORIA	0,00	0,00	2,02	1,07	Sección O
Sección P	EDUCACIÓN	2,91	0,00	0,00	0,92	Sección P
Sección Q	ACTIVIDADES SANITARIAS Y DE SERVICIOS SOCIALES	0,00	5,48	1,14	1,24	Sección Q
Sección R	ACTIVIDADES ARTÍSTICAS, RECREATIVAS Y DE ENTRETENIMIENTO	0,00	0,00	0,00	0,00	Sección R
Sección S	OTROS SERVICIOS	0,00	0,00	0,00	0,00	Sección S
Sección T	ACTIVIDADES DE LOS HOGARES COMO EMPLEADORES Y COMO PRODUCTORES DE BIENES Y SERVICIOS PARA USO PROPIO	0,00	0,00	0,00	0,00	Sección T
Sección U	ACTIVIDADES DE ORGANIZACIONES Y ORGANISMOS EXTRATERRITORIALES	0,00	0,00	0,00	0,00	Sección U
	OTROS SIN CLASIFICAR	0,00	0,00	0,00	0,00	
<b>TOTAL</b>		<b>0,88</b>	<b>0,82</b>	<b>1,13</b>	<b>1,01</b>	



**INDICE DE INCIDENCIA DE LOS ACCIDENTES MORTALES IN ITINERE POR SECCIONES Y DIVISIONES, EN LA COMUNITAT VALENCIANA Y SUS PROVINCIAS**

Datos contabilizados según fecha de baja médica, correspondientes al periodo Interanual: febrero 2022 - enero 2023

Cuadro 16

SECCIONES Y DIVISIONES CNAE-2009		INDICE DE INCIDENCIA DE LOS ACCIDENTES MORTALES IN ITINERE				CNAE-2009
		Provincia de Alicante	Provincia de Castellón	Provincia de Valencia	Comunitat Valenciana	
		Total	Total	Total	Total	
<b>Sección A</b>	<b>AGRICULTURA, GANADERÍA, SILVICULTURA Y PESCA</b>	<b>0,00</b>	<b>0,00</b>	<b>8,01</b>	<b>3,93</b>	<b>Sección A</b>
01	Agricultura, ganadería, caza y servicios relacionados con las mismas	0,00	0,00	8,52	4,26	01
02	Silvicultura y explotación forestal	0,00	0,00	0,00	0,00	02
03	Pesca y acuicultura	0,00	0,00	0,00	0,00	03
<b>Sección B</b>	<b>INDUSTRIAS EXTRACTIVAS</b>	<b>0,00</b>	<b>0,00</b>	<b>0,00</b>	<b>0,00</b>	<b>Sección B</b>
05	Extracción de antracita, hulla y lignito	0,00	0,00	0,00	0,00	05
06	Extracción de crudo de petróleo y gas natural	0,00	0,00	0,00	0,00	06
07	Extracción de minerales metálicos	0,00	0,00	0,00	0,00	07
08	Otras industrias extractivas	0,00	0,00	0,00	0,00	08
09	Actividades de apoyo a las industrias extractivas	0,00	0,00	0,00	0,00	09
<b>Sección C</b>	<b>INDUSTRIA MANUFACTURERA</b>	<b>0,00</b>	<b>0,00</b>	<b>0,00</b>	<b>0,00</b>	<b>Sección C</b>
10	Industria de la alimentación	0,00	0,00	0,00	0,00	10
11	Fabricación de bebidas	0,00	0,00	0,00	0,00	11
12	Industria del tabaco	0,00	0,00	0,00	0,00	12
13	Industria textil	0,00	0,00	0,00	0,00	13
14	Confección de prendas de vestir	0,00	0,00	0,00	0,00	14
15	Industria del cuero y del calzado	0,00	0,00	0,00	0,00	15
16	Industria de la madera y del corcho, excepto muebles; cestería y espartería	0,00	0,00	0,00	0,00	16
17	Industria del papel	0,00	0,00	0,00	0,00	17
18	Artes gráficas y reproducción de soportes grabados	0,00	0,00	0,00	0,00	18
19	Coquerías y refino de petróleo	0,00	0,00	0,00	0,00	19
20	Industria química	0,00	0,00	0,00	0,00	20
21	Fabricación de productos farmacéuticos	0,00	0,00	0,00	0,00	21
22	Fabricación de productos de caucho y plásticos	0,00	0,00	0,00	0,00	22
23	Fabricación de otros productos minerales no metálicos	0,00	0,00	0,00	0,00	23
24	Metalurgia; fabricación de productos de hierro, acero y ferroaleaciones	0,00	0,00	0,00	0,00	24
25	Fabricación de productos metálicos, excepto maquinaria y equipo	0,00	0,00	0,00	0,00	25
26	Fabricación de productos informáticos, electrónicos y ópticos	0,00	0,00	0,00	0,00	26
27	Fabricación de material y equipo eléctrico	0,00	0,00	0,00	0,00	27
28	Fabricación de maquinaria y equipo n.c.o.p.	0,00	0,00	0,00	0,00	28
29	Fabricación de vehículos de motor, remolques y semirremolques	0,00	0,00	0,00	0,00	29
30	Fabricación de otro material de transporte	0,00	0,00	0,00	0,00	30
31	Fabricación de muebles	0,00	0,00	0,00	0,00	31
32	Otras industrias manufactureras	0,00	0,00	0,00	0,00	32
33	Reparación e instalación de maquinaria y equipo	0,00	0,00	0,00	0,00	33
<b>Sección D</b>	<b>SUMINISTRO DE ENERGIA ELECTRICA, GAS, VAPOR Y AIRE ACONDICIONADO</b>	<b>0,00</b>	<b>0,00</b>	<b>0,00</b>	<b>0,00</b>	<b>Sección D</b>
35	Suministro de energía eléctrica, gas, vapor y aire acondicionado	0,00	0,00	0,00	0,00	35
<b>Sección F</b>	<b>CONSTRUCCIÓN</b>	<b>1,84</b>	<b>0,00</b>	<b>2,90</b>	<b>2,13</b>	<b>Sección F</b>
41	Construcción de edificios	0,00	0,00	0,00	0,00	41
42	Ingeniería civil	0,00	0,00	0,00	0,00	42
43	Actividades de construcción especializada	3,17	0,00	4,84	3,65	43
<b>Sección G</b>	<b>COMERCIO AL POR MAYOR Y AL POR MENOR; REPARACIÓN DE VEHÍCULOS DE MOTOR Y MOTOCICLETAS</b>	<b>0,73</b>	<b>0,00</b>	<b>0,00</b>	<b>0,26</b>	<b>Sección G</b>
45	Venta y reparación de vehículos de motor y motocicletas	0,00	0,00	0,00	0,00	45
46	Comercio al por mayor e intermediarios del comercio, excepto de vehículos de motor y motocicletas	2,39	0,00	0,00	0,74	46
47	Comercio al por menor, excepto de vehículos de motor y motocicletas	0,00	0,00	0,00	0,00	47
<b>Sección H</b>	<b>TRANSPORTE Y ALMACENAMIENTO</b>	<b>0,00</b>	<b>0,00</b>	<b>1,66</b>	<b>0,98</b>	<b>Sección H</b>
49	Transporte terrestre y por tubería	0,00	0,00	0,00	0,00	49
50	Transporte marítimo y por vías navegables interiores	0,00	0,00	0,00	0,00	50
51	Transporte aéreo	0,00	0,00	0,00	0,00	51
52	Almacenamiento y actividades anexas al transporte	0,00	0,00	5,68	3,85	52
53	Actividades postales y de correos	0,00	0,00	0,00	0,00	53
<b>Sección I</b>	<b>HOSTELERÍA</b>	<b>1,21</b>	<b>0,00</b>	<b>1,23</b>	<b>1,08</b>	<b>Sección I</b>
55	Servicios de alojamiento	6,27	0,00	0,00	3,66	55
56	Servicios de comidas y bebidas	0,00	0,00	1,36	0,63	56

CNAE-2009	ACCIDENTES MORTALES - SECCIONES Y DIVISIONES	Provincia de Alicante	Provincia de Castellón	Provincia de Valencia	Comunitat Valenciana	CNAE-2009 Cuadro 10
		Total	Total	Total	Total	
<b>Sección J</b>	<b>INFORMACIÓN Y COMUNICACIONES</b>	<b>0,00</b>	<b>0,00</b>	<b>0,00</b>	<b>0,00</b>	<b>Sección J</b>
58	Edición	0,00	0,00	0,00	0,00	58
59	Actividades cinematográficas, de vídeo y de televisión, grabación de sonido y edición musical	0,00	0,00	0,00	0,00	59
60	Actividades de programación y emisión de radio y televisión	0,00	0,00	0,00	0,00	60
61	Telecomunicaciones	0,00	0,00	0,00	0,00	61
62	Programación, consultoría y otras actividades relacionadas con la informática	0,00	0,00	0,00	0,00	62
63	Servicios de información	0,00	0,00	0,00	0,00	63
<b>Sección K</b>	<b>ACTIVIDADES FINANCIERAS Y DE SEGUROS</b>	<b>9,94</b>	<b>0,00</b>	<b>0,00</b>	<b>3,30</b>	<b>Sección K</b>
64	Servicios financieros, excepto seguros y fondos de pensiones	19,29	0,00	0,00	6,59	64
65	Seguros, reaseguros y fondos de pensiones, excepto Seguridad Social obligatoria	0,00	0,00	0,00	0,00	65
66	Actividades auxiliares a los servicios financieros y a los seguros	0,00	0,00	0,00	0,00	66
<b>Sección L</b>	<b>ACTIVIDADES INMOBILIARIAS</b>	<b>0,00</b>	<b>0,00</b>	<b>0,00</b>	<b>0,00</b>	<b>Sección L</b>
68	Actividades inmobiliarias	0,00	0,00	0,00	0,00	68
<b>Sección M</b>	<b>ACTIVIDADES PROFESIONALES, CIENTÍFICAS Y TÉCNICAS</b>	<b>0,00</b>	<b>10,52</b>	<b>0,00</b>	<b>1,00</b>	<b>Sección M</b>
69	Actividades jurídicas y de contabilidad	0,00	0,00	0,00	0,00	69
70	Actividades de las sedes centrales; actividades de consultoría de gestión empresarial	0,00	0,00	0,00	0,00	70
71	Servicios técnicos de arquitectura e ingeniería; ensayos y análisis técnicos	0,00	48,15	0,00	4,59	71
72	Investigación y desarrollo	0,00	0,00	0,00	0,00	72
73	Publicidad y estudios de mercado	0,00	0,00	0,00	0,00	73
74	Otras actividades profesionales, científicas y técnicas	0,00	0,00	0,00	0,00	74
75	Actividades veterinarias	0,00	0,00	0,00	0,00	75
<b>Sección N</b>	<b>ACTIVIDADES ADMINISTRATIVAS Y SERVICIOS AUXILIARES</b>	<b>2,28</b>	<b>0,00</b>	<b>3,70</b>	<b>2,87</b>	<b>Sección N</b>
77	Actividades de alquiler	0,00	0,00	0,00	0,00	77
78	Actividades relacionadas con el empleo	0,00	0,00	12,77	8,37	78
79	Actividades de agencias de viajes, operadores turísticos, servicios de reservas y otros relacionados	0,00	0,00	0,00	0,00	79
80	Actividades de seguridad e investigación	27,18	0,00	0,00	8,38	80
81	Servicios a edificios y actividades de jardinería	0,00	0,00	3,06	1,60	81
82	Actividades administrativas de oficina y otras actividades auxiliares a las empresas	0,00	0,00	0,00	0,00	82
<b>Sección O</b>	<b>ADMINISTRACIÓN PÚBLICA Y DEFENSA; SEGURIDAD SOCIAL OBLIGATORIA</b>	<b>0,00</b>	<b>0,00</b>	<b>2,02</b>	<b>1,07</b>	<b>Sección O</b>
84	Administración Pública y defensa; Seguridad Social obligatoria	0,00	0,00	2,02	1,07	84
<b>Sección P</b>	<b>EDUCACIÓN</b>	<b>2,91</b>	<b>0,00</b>	<b>0,00</b>	<b>0,92</b>	<b>Sección P</b>
85	Educación	2,91	0,00	0,00	0,92	85
<b>Sección Q</b>	<b>ACTIVIDADES SANITARIAS Y DE SERVICIOS SOCIALES</b>	<b>0,00</b>	<b>5,48</b>	<b>1,14</b>	<b>1,24</b>	<b>Sección Q</b>
86	Actividades sanitarias	0,00	7,53	1,57	1,68	86
87	Asistencia en establecimientos residenciales	0,00	0,00	0,00	0,00	87
88	Actividades de servicios sociales sin alojamiento	0,00	0,00	0,00	0,00	88
<b>Sección R</b>	<b>ACTIVIDADES ARTÍSTICAS, RECREATIVAS Y DE ENTRETENIMIENTO</b>	<b>0,00</b>	<b>0,00</b>	<b>0,00</b>	<b>0,00</b>	<b>Sección R</b>
90	Actividades de creación, artísticas y espectáculos	0,00	0,00	0,00	0,00	90
91	Actividades de bibliotecas, archivos, museos y otras actividades culturales	0,00	0,00	0,00	0,00	91
92	Actividades de juegos de azar y apuestas	0,00	0,00	0,00	0,00	92
93	Actividades deportivas, recreativas y de entretenimiento	0,00	0,00	0,00	0,00	93
<b>Sección S</b>	<b>OTROS SERVICIOS</b>	<b>0,00</b>	<b>0,00</b>	<b>0,00</b>	<b>0,00</b>	<b>Sección S</b>
94	Actividades asociativas	0,00	0,00	0,00	0,00	94
95	Reparación de ordenadores, efectos personales y artículos de uso doméstico	0,00	0,00	0,00	0,00	95
96	Otros servicios personales	0,00	0,00	0,00	0,00	96
<b>Sección T</b>	<b>ACTIVIDADES DE LOS HOGARES COMO EMPLEADORES Y COMO PRODUCTORES DE BIENES Y SERVICIOS PARA USO PROPIO</b>	<b>0,00</b>	<b>0,00</b>	<b>0,00</b>	<b>0,00</b>	<b>Sección T</b>
97	Actividades de los hogares como empleadores de personal doméstico	0,00	0,00	0,00	0,00	97
98	Actividades de los hogares como productores de bienes y servicios para uso propio	0,00	0,00	0,00	0,00	98
<b>Sección U</b>	<b>ACTIVIDADES DE ORGANIZACIONES Y ORGANISMOS EXTRATERRITORIALES</b>	<b>0,00</b>	<b>0,00</b>	<b>0,00</b>	<b>0,00</b>	<b>Sección U</b>
99	Actividades de organizaciones y organismos extraterritoriales	0,00	0,00	0,00	0,00	99
	<b>OTROS SIN CLASIFICAR</b>	<b>0,00</b>	<b>0,00</b>	<b>0,00</b>	<b>0,00</b>	
<b>TOTAL</b>		<b>0,88</b>	<b>0,82</b>	<b>1,13</b>	<b>1,01</b>	

# INVASSAT

*Institut Valencià de Seguretat i Salut en el Treball*

[www.invassat.gva.es](http://www.invassat.gva.es)

[secretaria.invassat@gva.es](mailto:secretaria.invassat@gva.es)



**GENERALITAT  
VALENCIANA**

Conselleria d'Economia  
Sostenible, Sectors Productius,  
Comerç i Treball